

平成 2 1 年度  
兵庫県の一般廃棄物処理

平成 2 3 年 5 月  
兵庫県農政環境部環境管理局環境整備課

## 目次

概要	1
1 一般廃棄物処理の現況	2
2 災害廃棄物の処理	5
3 し尿処理の現況	6
4 廃棄物処理事業経費	8
5 廃棄物処理施設の整備状況	10
資料編	13
1 ごみ処理	
表1 兵庫県ごみ処理概要	15
表2 兵庫県ごみ処理フローシート	16
表3 ごみ処理の概要	17
表4 ごみ搬入量の状況	19
表5 ごみ処理の状況	22
表6 ごみ資源化の状況	25
2 し尿処理	
表7 兵庫県し尿処理概要	30
表8 水洗化人口内訳	31
表9 し尿処理の状況	33
3 廃棄物処理事業経費	
表10 兵庫県廃棄物処理事業経費概要	36
表11 廃棄物処理事業経費【歳入】	37
表12 廃棄物処理事業経費【歳出】	43
4 処理体制	
表13 廃棄物処理従事職員数	62
表14 委託・許可件数	64
表15 収集運搬機材の状況	68
表16 処理業者と従業員数	72
表17 ごみ収集運搬の状況【生活系ごみ】	73
表18 ごみ収集運搬の状況【事業系ごみ】	79
表19 処理処分の実施形態の状況	85
表20 ごみ手数料の状況【生活系ごみ】	93
表21 ごみ手数料の状況【事業系ごみ】	98

5	各市町の環境施策	
表 22	ごみの分別品目	104
表 23	ごみの有料化の状況	106
表 24	集団回収の実績と助成内容	108
表 25	コンポスト等への助成内容	110
表 26	環境美化条例の策定状況	111
表 27	一般廃棄物とあわせて処理される産業廃棄物	112
6	廃棄物処理施設	
表 28	ごみ焼却・溶融施設一覧	114
表 29	ごみ燃料化施設一覧	115
表 30	ごみ焼却・溶融施設の処理実績	116
表 31	ごみ燃料化施設の処理実績	117
表 32	ごみ焼却施設での余熱利用状況	118
表 33	粗大ごみ処理施設・不燃ごみ処理施設一覧	119
表 34	再生利用施設一覧	120
表 35	最終処分場一覧	122
表 36	し尿処理施設一覧	124
表 37	し尿処理施設処理実績	125
表 38	コミュニティ・プラント一覧	126
7	市町・事務組合窓口	
表 39	市町・事務組合一般廃棄物担当窓口	130
表 40	事務組合構成市町一覧	134

# 概要

## 1 一般廃棄物処理の現況

### (1) 平成 21 年度のごみ総排出量<sup>1</sup>の内訳

平成 21 年度の兵庫県のごみ総排出量は災害廃棄物量を除いて 2,108,280 t である。( 集団回収を含まない排出量は、1,904,522 t である。)

収集形態別のごみ量の内訳を図 1 に示す。図中の直接搬入ごみとは、排出者自らが処理施設に直接搬入するごみである。地域により様ではないが、具体的には、引っ越しごみのように一時に大量に発生するごみやスーパー等事業活動から生じたごみである。

また、ごみ総排出量には算入されていないが、産業廃棄物を直接搬入ごみとして一般廃棄物とあわせて受け入れている市町もあり、その総受入量は 9,568 t である。

### (2) 計画収集ごみの内訳

計画収集ごみとは市町直営、委託業者、許可業者により収集されるごみを指す。計画収集ごみは 1,720,475 t であり、ごみ総排出量の 82% を占める。計画収集ごみの種類別の内訳を図 2 に示す。

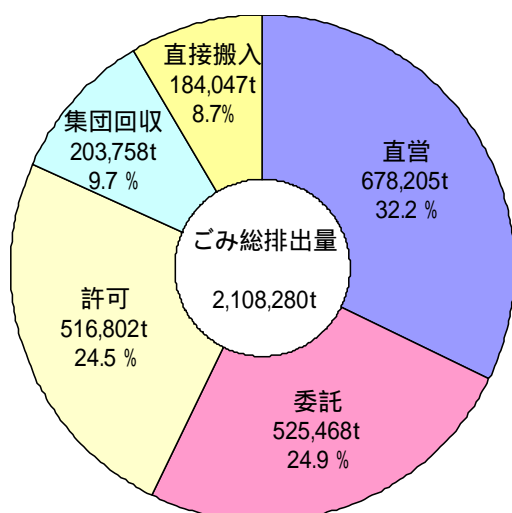


図 1 収集形態別ごみ量の内訳

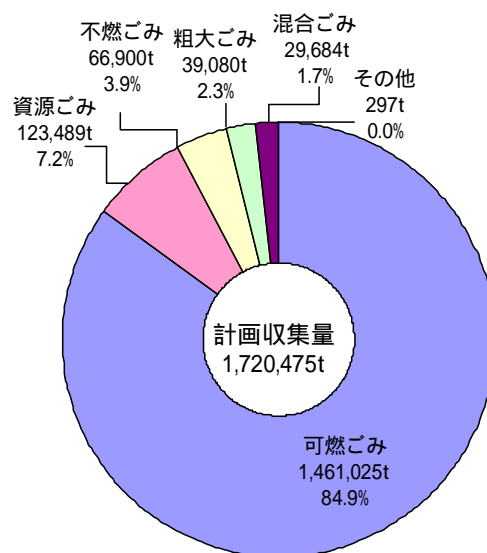


図 2 計画収集ごみの内訳

### (3) ごみ総排出量等の推移

ごみ総排出量の推移及び 1 人 1 日あたりのごみ排出量の推移を図 3、図 4 に示す。平成 21 年度の 1 人 1 日当たりの排出量<sup>2</sup>は、1,030g である。( 集団回収を含まない排出量は 930 g である。) 市町別ごみ排出量は別表のとおりである ( 11 ページ ) 。

1 環境省が平成 17 年度から、「ごみ総排出量」の定義を、廃棄物処理法第 5 条の 2 に基づく「廃棄物の減量その他その適正な処理に関する施策の総合的かつ計画的な推進を図るための基本的な方針」における「一般廃棄物の排出量」と同様としたため、これと合わせた。( 推計値でその量も微量である自家処理量を、量の把握のできる集団回収量に変更)

【平成 16 年度まで】 ごみ総排出量 = 収集ごみ量 + 直接搬入量 + 自家処理量

【平成 17 年度から】 ごみ総排出量 = 収集ごみ量 + 直接搬入量 + 集団回収量

2 1 により、環境省が平成 17 年度から、「1 人 1 日あたりのごみ排出量」の算出についても集団回収量を含めたものとしたため、これに合わせた。

【平成 16 年度まで】 1 人 1 日あたりのごみ排出量 = ( 収集ごみ量 + 直接搬入量 + 自家処理量 ) ÷ ( 総人口 × 365 )

【平成 17 年度から】 1 人 1 日あたりのごみ排出量 = ( 収集ごみ量 + 直接搬入量 + 集団回収量 ) ÷ ( 総人口 × 365 )

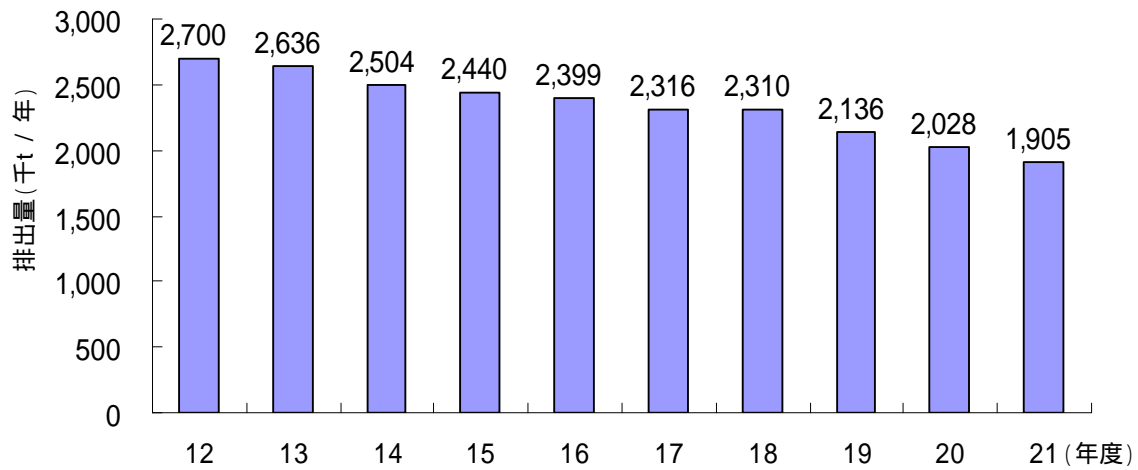


図 3 ごみの総排出量（集団回収量除く）の推移

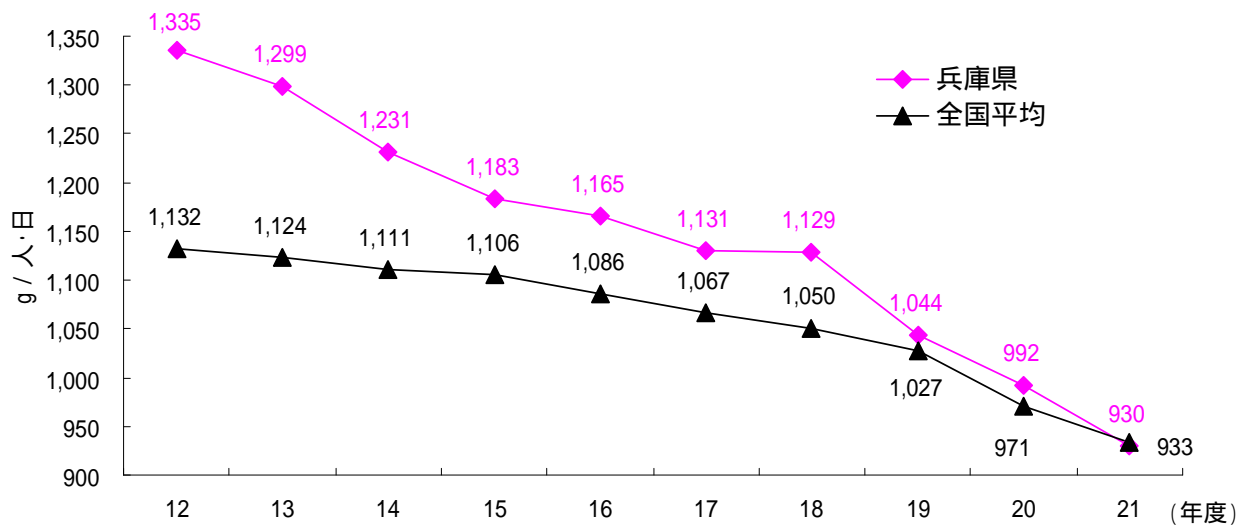


図 4 1人1日あたりのごみ排出量（集団回収除く）の推移

#### (4) 処理の流れ

収集ごみや直接搬入ごみは、ごみの種類に応じて処理される。ごみの約 76 %は直接焼却され、約 11%のごみは粗大ごみ処理施設や資源化施設で破砕や選別等の中間処理をする。また、約 2 %は直接資源化され、直接最終処分される量も約 2 %ある。

中間処理後の処理残さを含めた全体の最終処分量は 303,934 t である。最終処分量はごみ総排出量の 14 %にあたる。最終処分量は年々減少しており、平成 21 年度は「兵庫県廃棄物処理計画」(平成 19 年 4 月策定)における基準年度である平成 15 年度に比べ 27%減少した。

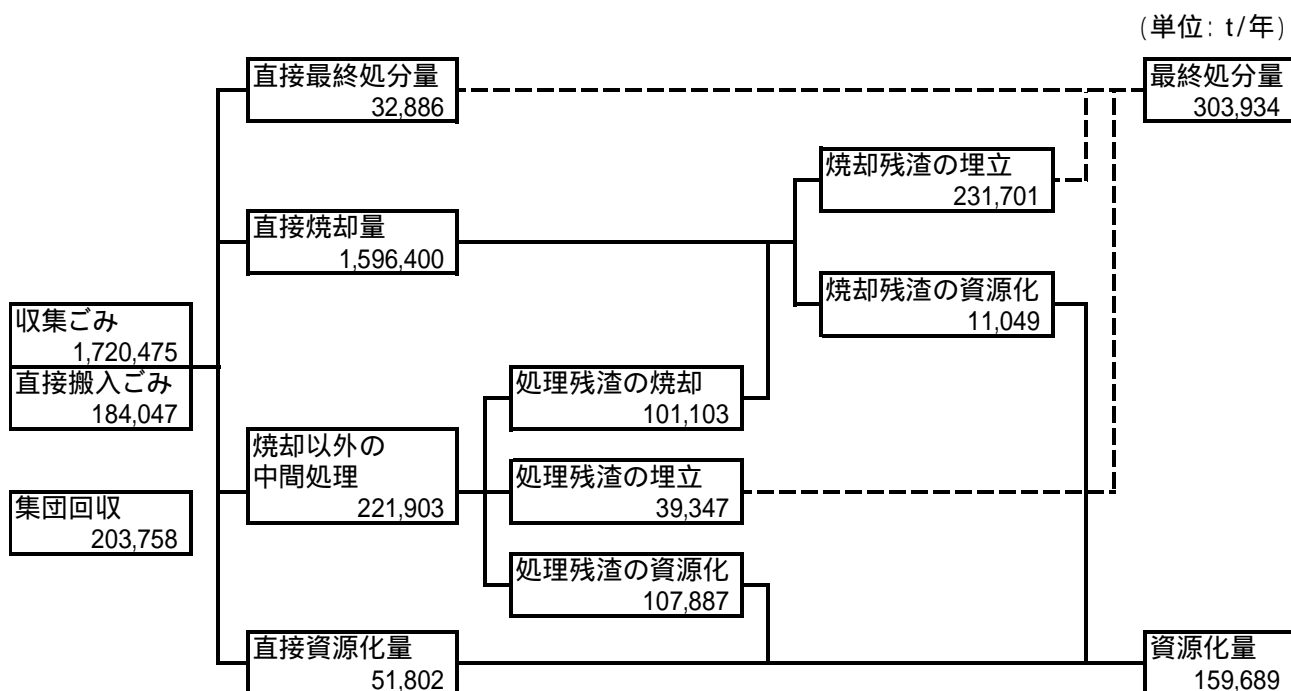


図 5 ごみ処理の流れ

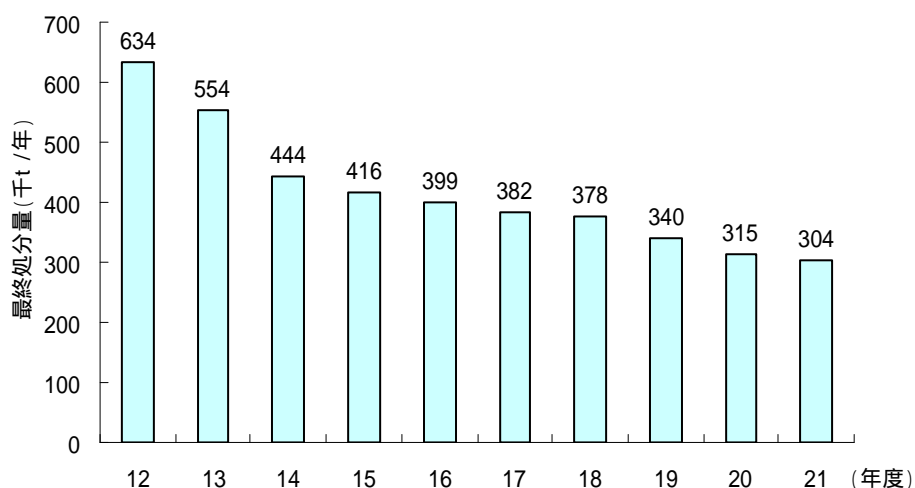


図 6 最終処分量の推移

### (5) 資源化の現状

集団回収量と資源化量の合計を総資源化量という。集団回収量とは、自治会、子供会などが実施している古紙、缶等の回収量である。資源化量とは、市町に分別収集されたのち直接資源化されたごみと、中間処理を経て資源化されたごみを合計した量を指す。平成 21 年度の集団回収量は 203,758 t、資源化量は 159,689 t であり、総資源化量は 363,447 t である。

図 7 に資源化量とリサイクル率の推移を示す。

$$\text{リサイクル率} = \text{総資源化量} / \text{ごみ総排出量}$$

総資源化量は平成 15 年度以降おおむね増加傾向であったが、平成 21 年度は平成 20 年度をわずかに下回った。また、リサイクル率は平成 15 年度以降増加しているが、全国平均の 20.3 % (平成 21 年度実績) を下回っている。

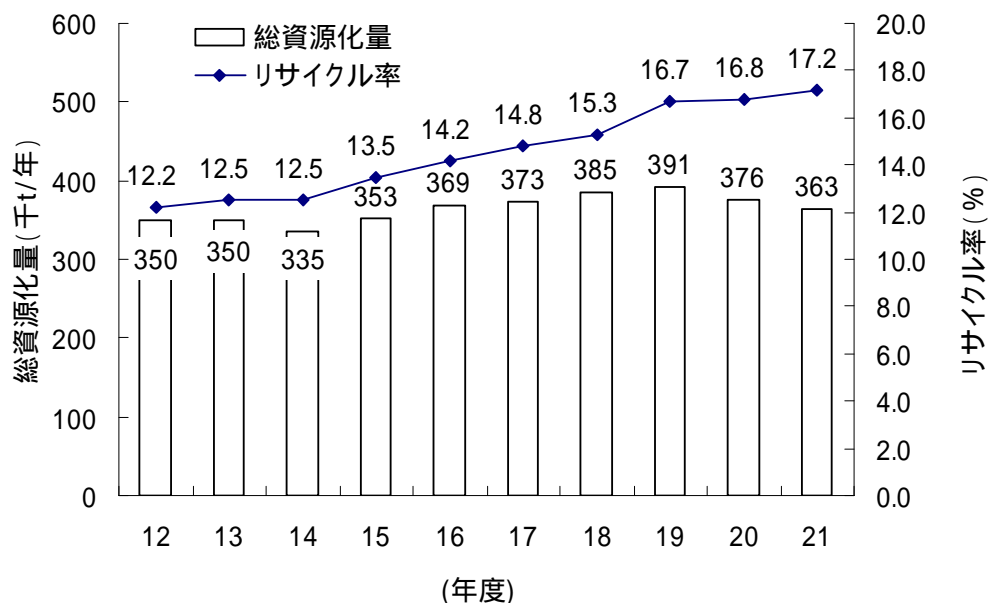


図7 総資源化量とリサイクル率の推移

## 2 災害廃棄物の処理

### (1) 災害の概要

平成21年8月9～10日兵庫県播磨北西部、但馬地域を襲った台風第9号では、1時間雨量(89mm)、24時間雨量(327mm)が佐用町で観測史上1位となった。この災害により166棟が全壊するなど、全半壊や一部損壊、床上・床下浸水の被害が発生した。

### (2) 災害廃棄物の処理状況

台風第9号により、豊岡市、朝来市、宍粟市、上郡町、佐用町の5市町で災害廃棄物が発生した。各市町の発生量を表1に示す。災害廃棄物は、一旦仮置き場に集積され、ごみの種類に応じて処理される。災害廃棄物の約46%は直接焼却され、約26%は中間処理、約2%は直接資源化、直接最終処分された量は約27%であった。

中間処理後の処理残さを含めた全体の最終処分量は8,581tであり、災害廃棄物総排出量の約33%にあたる。

表1 災害廃棄物の発生量

市町名	災害廃棄物量
豊岡市	79t
朝来市	2,083t
宍粟市	3,818t
上郡町	290t
佐用町	19,659t (土砂除く)



(単位: t/年)

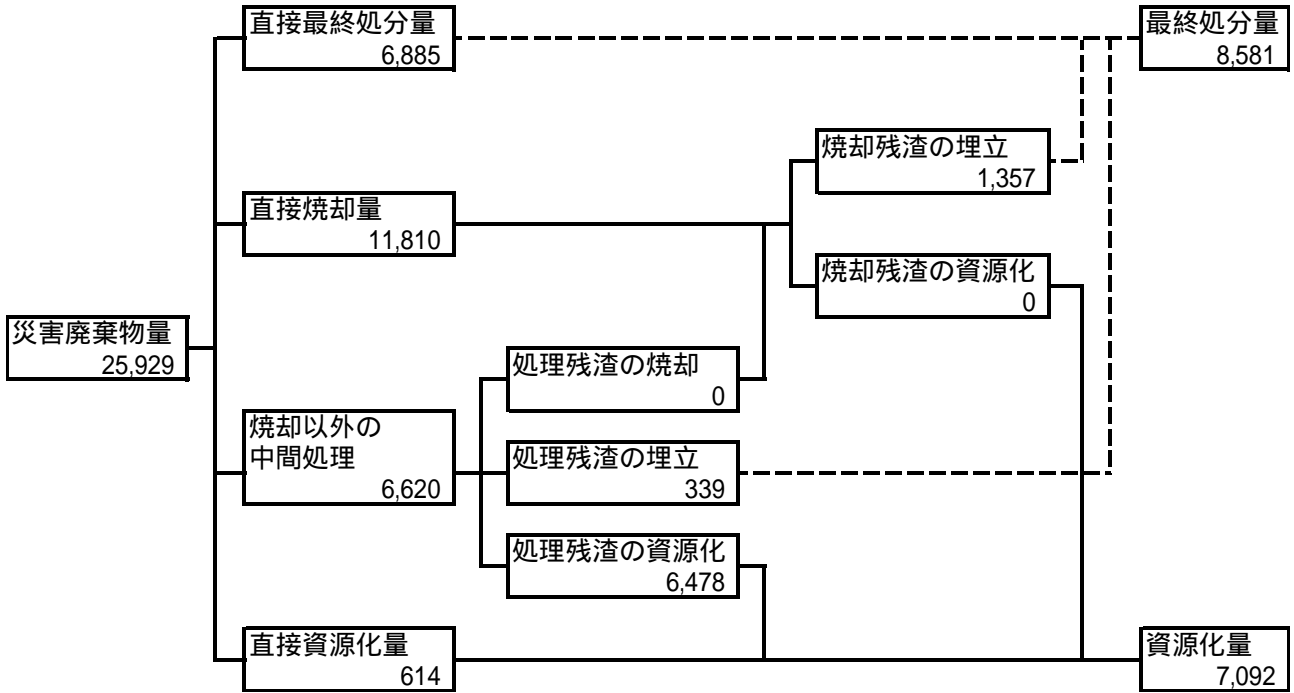


図 8 災害廃棄物処理の流れ

### 3 し尿処理の現況

#### (1) 排出の状況

市町は汲み取り便所からのし尿と浄化槽汚泥を収集する。平成 21 年度のし尿の収集量は 156,945 kl、浄化槽汚泥は 245,701 kl である。収集量は年々減少している (図 9)。

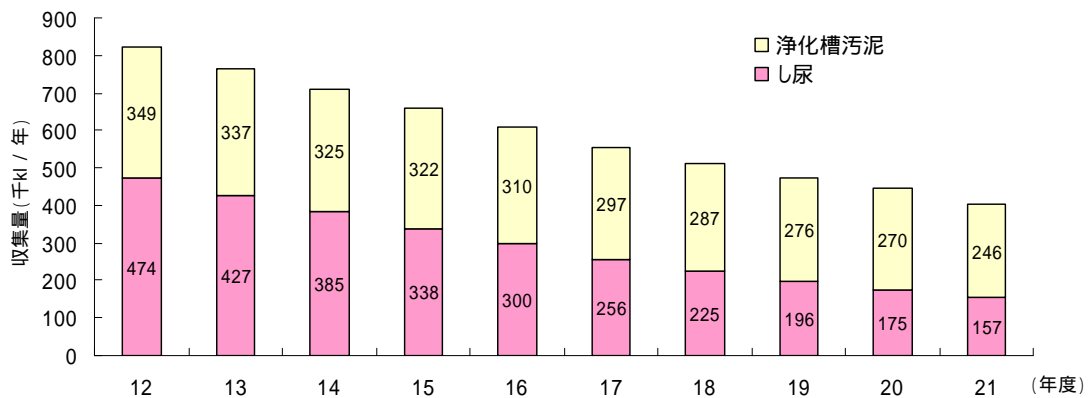


図 9 し尿、浄化槽汚泥の収集量

また、し尿計画収集人口は 182,232 人で総人口の約 3% である。平成 15 年度の 391,544 人、約 7% と比較して約半分に減少している (図 10)。

一方、水洗化率は増加しており、平成 21 年度は約 97% である。全国平均の 90% を上回っている (図 11)。

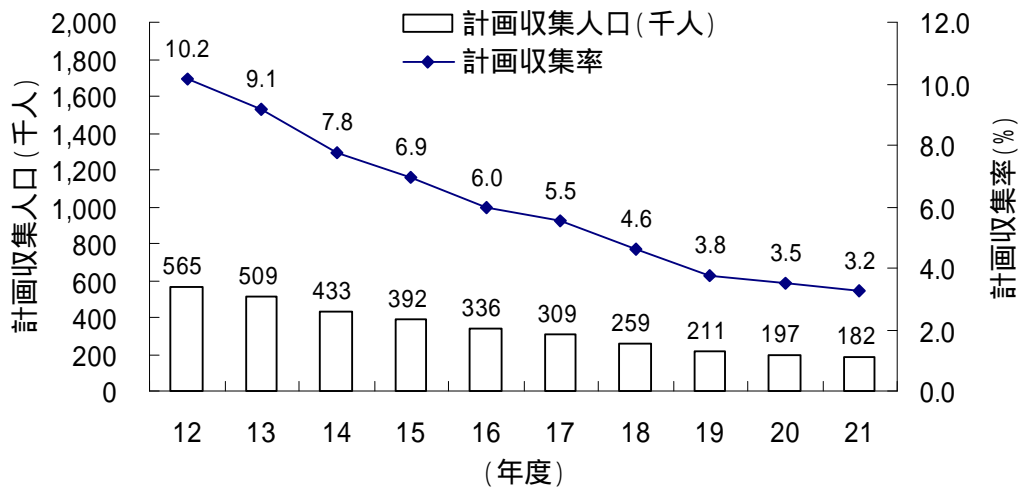


図 10 し尿計画収集人口及び計画収集率の推移

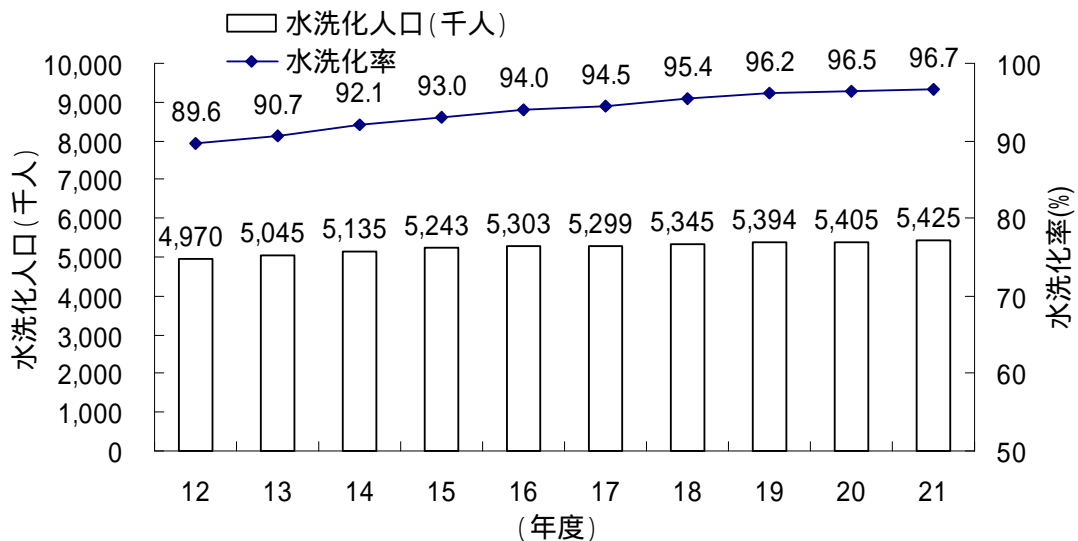


図 11 水洗化人口及び水洗化率の推移

(2) 処理の方法

し尿と浄化槽汚泥は、し尿処理施設、下水道投入、農地還元により処分されている。し尿処理施設で処理されるし尿・浄化槽汚泥は全体の約 70% を占めており最も多いが、下水道投入が増加傾向である。

なお、海洋投入処分は平成 19 年 3 月 30 日以降禁止されている。

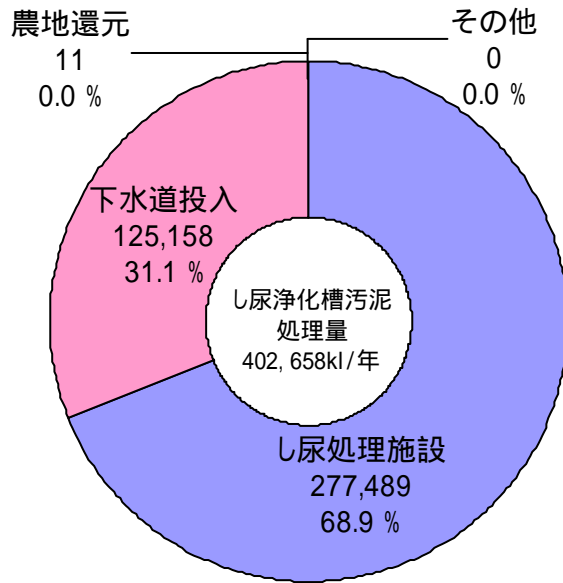


図 12 し尿・浄化槽汚泥処理方法の内訳

#### 4 廃棄物処理事業経費

##### (1) ごみ処理

ごみ処理事業経費は約 897 億円である。これは建設改良費約 212 億円、処理及び維持管理費約 658 億円、その他 27 億円を合計した額である。この内、処理及び維持管理費の内訳は、人件費 294 億円、処理費 159 億円、委託費等 195 億円である。(図 13)

この処理及び維持管理費を市町の処理に係る経費とすると、集団回収量を除くごみ排出量 1 t 当たり 34,547 円、計画収集人口 1 人当たり 11,733 円/年となっている。

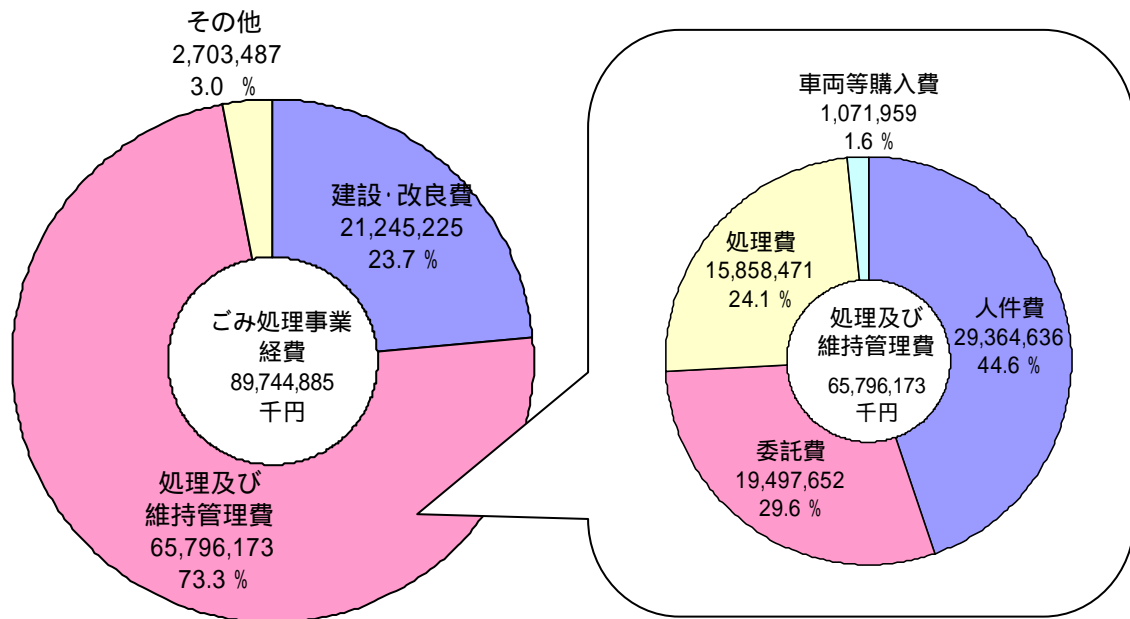


図 13 ごみ処理事業経費の内訳

## (2) し尿処理

し尿処理事業経費は約 70 億円である。これは建設改良費 14 億円、処理及び維持管理費は 55 億円、その他 2 億円を合計した額である。この内、処理及び維持管理費の内訳は、人件費 16 億円、処理費 19 億円、委託費等 19 億円である。

この処理及び維持管理費を計画収集し尿及び浄化槽汚泥の処理に係る費用とすると、1 kl 当たり 13,544 円、計画収集人口、コミプラ人口及び浄化槽人口 1 人当たり 8,555 円/年となっている。

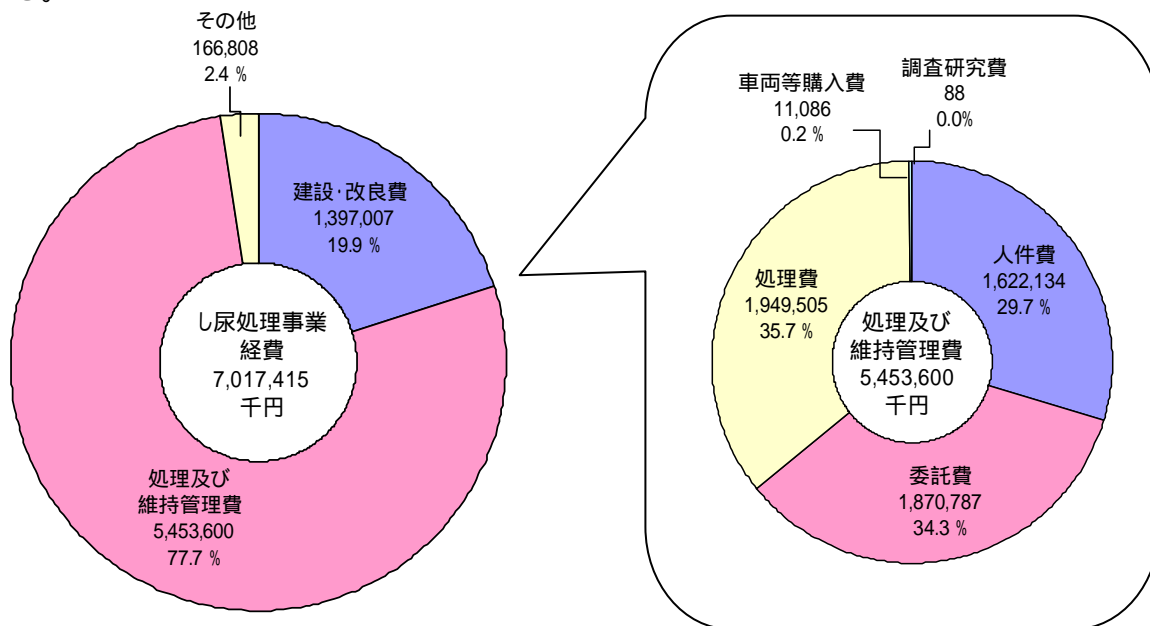


図 14 し尿処理事業経費の内訳

## (3) 廃棄物処理事業経費の推移

1 人あたりの廃棄物処理事業経費において、平成 16 年度以降ごみ処理事業経費及びし尿処理事業経費については横ばいである。

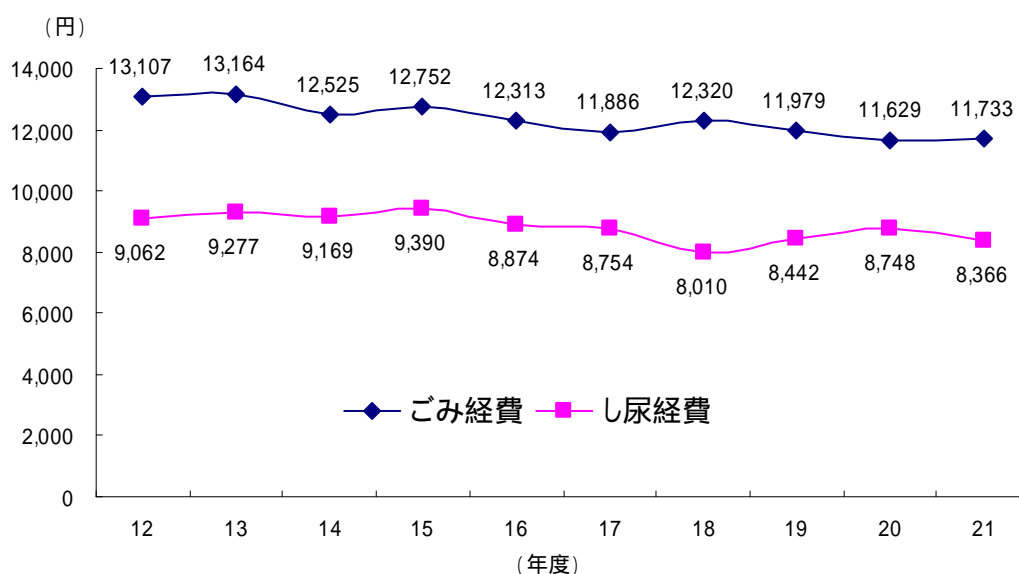


図 15 1 人あたりの廃棄物処理事業経費の推移

## 5 廃棄物処理施設の整備状況

### (1) ごみ焼却・溶融施設

ごみ焼却・溶融施設は、平成 23 年 1 月 1 日現在稼働中の施設が 46 施設あり、種類別内訳は、表 2 のとおりである。

表 2 ごみ焼却・溶融施設 (平成 23 年 1 月 1 日)

種類	全連続	准連続	バッチ	計
施設数	24	11	11	46
処理能力(t/日)	8,261	799	311	9,371

### (2) ごみ燃料化施設

ごみ燃料化施設は、平成 23 年 1 月 1 日現在稼働中の施設が 2 施設あり、表 3 のとおりである。

表 3 ごみ燃料化施設 (平成 23 年 1 月 1 日)

種類	RDF化	計
施設数	2	2
処理能力(t/日)	57	57

### (3) 粗大ごみ処理施設・不燃ごみ処理施設

粗大ごみ処理施設・不燃ごみ処理施設は、平成 23 年 1 月 1 日現在稼働中の施設が 27 施設あり、種類別内訳は、表 4 のとおりである。

表 4 粗大ごみ処理施設・不燃ごみ処理施設 (平成 23 年 1 月 1 日)

種類	処理方式		計
	破砕	併用	
施設数	10	17	27
処理能力(t/日)	497	1,132.6	1,629.6

### (4) 廃棄物再生利用施設

廃棄物再生利用施設は、平成 23 年 1 月 1 日現在稼働中の施設が 45 施設あり、種類別内訳は、表 5 のとおりである。

表 5 廃棄物再生利用施設 (平成 23 年 1 月 1 日)

種類	リサイクルプラザ	リサイクルセンター	ストックヤード	資源化施設	計
施設数	10	14	20	1	45

### (5) 最終処分場

平成 23 年 1 月 1 日現在稼働中の市町及び一部事務組合設置の最終処分場は 36 施設ある。

また、平成 21 年度末の残余容量は 12,621,418m<sup>3</sup>であり、大阪湾フェニックス事業神戸沖処分場の残余容量は 3,085,176m<sup>3</sup> (兵庫県分以外も含む) である。

表6 市町村設置の最終処分場

(平成23年1月1日現在)

種類		施設数	全体容量 (m <sup>3</sup> )	埋立実績 (m <sup>3</sup> ) (H21年度)	残余容量 (m <sup>3</sup> ) (H21年度末)
埋立場所	山間	28	34,141,105	346,234	12,060,776
	平地	7	2,346,125	14,697	546,387
	海面	1	42,500	1,325	14,255
合計		36	36,569,730	362,257	12,621,418

休止の最終処分場については、全体容量及び残余容量を0としている。

表7 大阪湾フェニックス事業

(平成21年度実績)

	一般廃棄物埋立処分 計画容量 (m <sup>3</sup> )	一般廃棄物 埋立実績 (m <sup>3</sup> ) (H21年度)	一般廃棄物 残余容量 (m <sup>3</sup> ) (H21年度末)
神戸沖 (H13.12~)	7,266,000	329,906 (146,894)	3,085,176

( ) 内兵庫県分

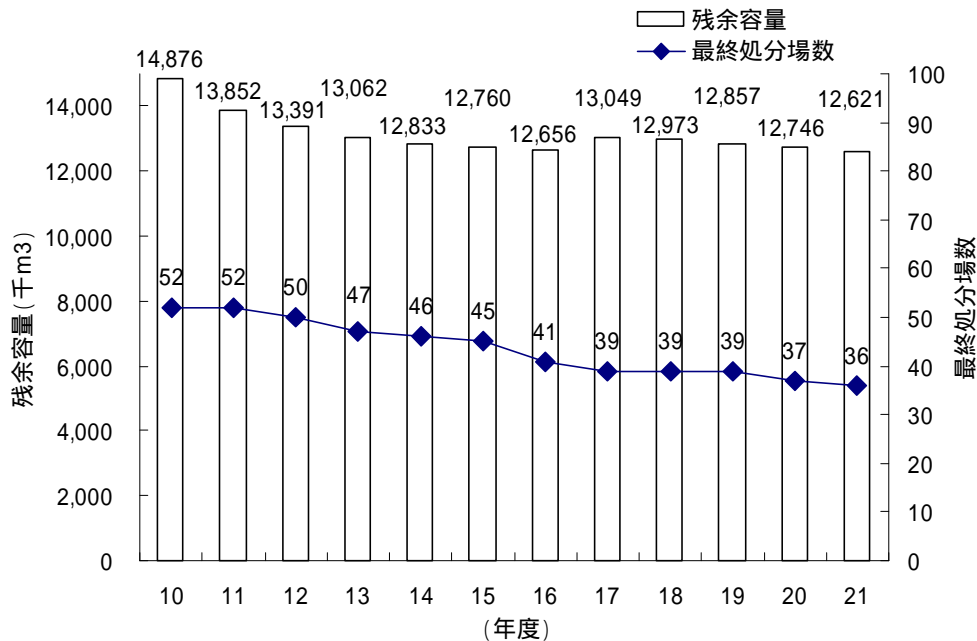


図16 県下の一般廃棄物最終処分場の状況  
(大阪湾フェニックス事業分除く)

(6) し尿処理施設

し尿処理施設は、平成23年1月1日現在稼働中の施設が30施設ある。

(7) コミュニティ・プラント

コミュニティ・プラントとは、集落型の生活排水処理施設である。平成23年1月1日現在稼働中の施設は98施設あり、計画処理人口は141,101人である。

別表 市町別ごみ排出量の順位（平成 21 年度実績）

1人1日 あたりの 排出量 （合計） 順位	市町名	1人1日当たりの排出量（集団回収含む）					総人口  （人）	ごみ 総排出量  （t/年）
		合計 （生活系ごみ+ 事業系ごみ）  （g/人日）	生活系ごみ  （g/人日）	事業系ごみ  （g/人日）	生活系ごみ の順位	事業系ごみ の順位		
1	多可町	610	512	97	1	1	23,834	5,304
2	神河町	687	529	158	2	5	13,049	3,272
3	宍粟市	698	578	120	5	2	43,587	11,107
4	丹波市	746	616	130	7	3	70,817	19,284
5	加西市	802	554	247	3	18	48,774	14,269
6	市川町	818	681	137	13	4	13,909	4,151
7	加東市	828	569	259	4	19	39,922	12,063
8	養父市	834	669	165	10	6	27,738	8,444
9	西脇市	839	598	241	6	17	44,132	13,517
10	朝来市	892	695	197	19	9	34,253	11,150
11	太子町	914	708	206	23	11	34,307	11,451
12	小野市	929	699	230	20	16	49,910	16,925
13	川西市	936	719	217	26	12	161,408	55,148
14	三田市	943	669	274	10	23	113,285	38,983
15	伊丹市	952	630	322	8	28	196,526	68,298
15	香美町	952	687	265	14	20	21,405	7,437
17	宝塚市	956	687	269	14	21	224,714	78,388
18	播磨町	960	759	201	33	10	34,223	11,991
19	南あわじ市	965	747	218	32	13	52,262	18,415
20	稲美町	968	738	229	30	15	32,036	11,315
21	豊岡市	970	656	314	9	27	89,088	31,554
22	猪名川町	972	800	172	38	7	32,444	11,508
23	淡路市	1,001	692	309	17	26	49,122	17,950
24	たつの市	1,006	677	329	12	30	81,338	29,871
25	新温泉町	1,011	785	226	37	14	17,105	6,311
26	姫路市	1,012	742	270	31	22	536,447	198,188
27	相生市	1,034	700	334	21	31	31,698	11,967
28	加古川市	1,038	689	349	16	35	267,371	101,277
29	上郡町	1,039	860	179	40	8	17,538	6,650
30	西宮市	1,056	694	362	18	39	480,980	185,358
30	篠山市	1,056	704	353	22	37	45,059	17,374
32	尼崎市	1,062	715	347	24	34	460,917	178,735
33	洲本市	1,086	737	349	29	35	49,375	19,571
33	芦屋市	1,086	761	325	34	29	95,248	37,754
35	明石市	1,089	735	354	28	38	294,126	116,918
36	神戸市	1,097	731	365	27	40	1,510,507	604,577
37	赤穂市	1,117	782	335	36	32	51,409	20,958
38	福崎町	1,120	781	339	35	33	19,741	8,070
39	高砂市	1,121	814	307	39	25	95,774	39,191
40	三木市	1,162	716	446	25	41	82,178	34,852
41	佐用町	1,174	888	286	41	24	20,387	8,734
	兵庫県合計	1,030	712	318	-	-	5,607,943	2,108,280

# 資料編



表1 兵庫県ごみ処理概要(平成21年度実績)

(単位:t/年)

(単位:人)		
計画収集人口	5,607,943	
自家処理人口	0	
総人口	5,607,943	
外国人人口	101,606	

(単位:t/年)			
	生活系ごみ	事業系ごみ	
計画収集量	混合ごみ	20,329	9,355
	可燃ごみ	968,385	492,640
	不燃ごみ	56,493	10,407
	資源ごみ	119,846	3,643
	その他	296	1
	粗大ごみ	33,888	5,192
	小計	1,199,237	521,238
	直接搬入ごみ	混合ごみ 225	2,404
		可燃ごみ 22,961	99,368
		不燃ごみ 9,095	13,685
	資源ごみ 6,854	7,863	
	その他 2,568	628	
	粗大ごみ 11,945	6,451	
合計	1,252,885	651,637	

ごみ処理処分量		処理量	処分量			
			残渣焼却量	残渣処分量	資源化量	
焼却処理	直接焼却	1,596,400	-	-	-	
	残渣焼却	粗大ごみ処理施設	89,877	-	-	-
		ごみ堆肥化施設	0	-	-	-
		ごみ飼料化施設	0	-	-	-
		メタン化施設	0	-	-	-
		ごみ燃料化施設	0	-	-	-
		その他の資源化等を行う施設	11,226	-	-	-
	その他施設	0	-	-	-	
	小計	1,697,503	-	231,701	11,049	
	中間処理	粗大ごみ処理施設	109,290	89,877	25,511	18,217
ごみ堆肥化施設		12,409	0	0	11,909	
ごみ飼料化施設		0	0	0	0	
メタン化施設		0	0	0	0	
ごみ燃料化施設		20,410	0	791	14,052	
その他の資源化等を行う施設		78,072	11,226	11,433	52,660	
その他施設		1,722	0	1,612	-	
小計	221,903	101,103	39,347	96,838		
小計(直接焼却+中間処理)		1,818,303	101,103	271,048	107,887	
直接資源化量		51,802	-	-	51,802	
直接最終処分量		32,886	-	32,886	-	
合計		1,902,991	101,103	303,934	159,689	

合計: 施設処理 + 直接資源化量 + 直接最終処分量

生活系ごみ搬入量	1,252,885
事業系ごみ搬入量	651,637
集団回収量	203,758
ごみ総排出量	2,108,280

(単位:t/年)

	直接資源化量	施設資源化量	集団回収量
紙類	36,343	7,163	185,186
紙パック	64	125	1,627
紙製容器包装	639	3,931	2,639
金属類	2,146	28,292	3,147
ガラス類	5,181	15,190	637
ペットボトル	920	8,255	2,071
白色トレイ	151	41	968
容器包装プラ	3,716	11,371	160
プラスチック類	256	2,887	0
布類	2,304	388	6,553
肥料	-	11,882	-
飼料	-	0	-
溶融スラグ	-	3,001	-
固形燃料	-	7,488	-
燃料	-	0	-
セメント原料化	-	0	-
セメント工場直投	-	0	-
山元還元	-	793	-
廃食用油	6	123	210
その他	76	6,957	560
合計	51,802	107,887	203,758

収集ごみ(混合ごみ+可燃ごみ+不燃ごみ+資源ごみ+粗大ごみ+その他) = 1,720,475t/年

計画収集量(収集ごみ+直接搬入ごみ) = 1,904,522t/年

ごみ総排出量(計画収集量+集団回収量) = 2,108,280t/年

ごみ処理量(直接最終処分量+直接焼却量+焼却以外の中間処理量+直接資源化量) = 1,902,991t/年

1人1日あたりごみ排出量(ごみ総排出量/総人口) = 1,027g/人日

リサイクル率([資源化量合計+集団回収量]/[ごみ処理量+集団回収量]) = 17.25%

中間処理による減量化量(施設処理量-施設処理後資源化量-施設処理後残渣処分量) = 1,439,368t/年

表2 兵庫県ごみ処理フローシート(平成21年度実績)

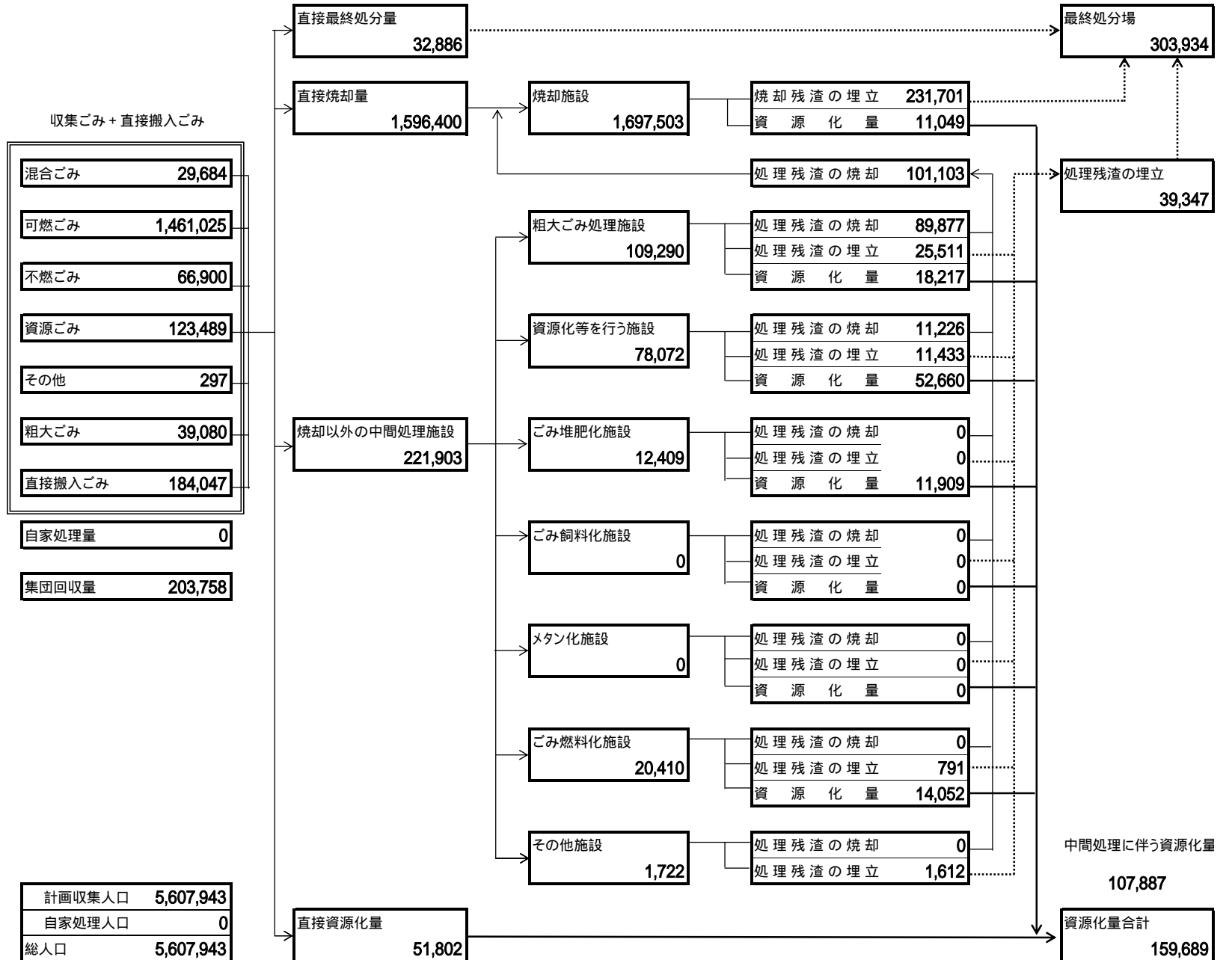


表3 ごみ処理の概要(平成21年度実績)

コード	市町名	総人口			ごみ総排出量(計画収集量+直接搬入量+集団回収量)				1人1日当たりの排出量			自家処理量 (t)
		計画収集人口 (人)	自家処理人口 (人)	計画収集量 (t)	直接搬入量 (t)	集団回収量 (t)	合計 (t)	合計 (ごみ総排出量)*10%/総人口/365 (g/人日)	生活系ごみ (生活系ごみ収集量+集団回収量)*10%/総人口/365 (g/人日)	事業系ごみ (事業系ごみ収集量)*10%/総人口/365 (g/人日)		
28100	神戸市	1,510,507	1,510,507	0	496,546	34,540	73,491	604,577	1,097	731	365	0
28201	姫路市	536,447	536,447	0	168,055	16,627	13,506	198,188	1,012	742	270	0
28202	尼崎市	460,917	460,917	0	160,403	8,076	10,256	178,735	1,062	715	347	0
28203	明石市	294,126	294,126	0	101,389	6,038	9,491	116,918	1,089	735	354	0
28204	西宮市	480,980	480,980	0	157,232	14,361	13,765	185,358	1,056	694	362	0
28205	洲本市	49,375	49,375	0	15,682	3,633	256	19,571	1,086	737	349	0
28206	芦屋市	95,248	95,248	0	28,192	5,234	4,328	37,754	1,086	761	325	0
28207	伊丹市	196,526	196,526	0	57,982	3,460	6,856	68,298	952	630	322	0
28208	相生市	31,698	31,698	0	10,706	725	536	11,967	1,034	700	334	0
28209	豊岡市	89,088	89,088	0	23,049	4,926	3,579	31,554	970	656	314	0
28210	加古川市	267,371	267,371	0	84,008	8,185	9,084	101,277	1,038	689	349	0
28212	赤穂市	51,409	51,409	0	16,002	2,230	2,726	20,958	1,117	782	335	0
28213	西脇市	44,132	44,132	0	10,078	1,336	2,103	13,517	839	598	241	0
28214	宝塚市	224,714	224,714	0	59,657	9,260	9,471	78,388	956	687	269	0
28215	三木市	82,178	82,178	0	25,599	7,162	2,091	34,852	1,162	716	446	0
28216	高砂市	95,774	95,774	0	29,127	6,399	3,665	39,191	1,121	814	307	0
28217	川西市	161,408	161,408	0	46,161	1,391	7,596	55,148	936	719	217	0
28218	小野市	49,910	49,910	0	13,231	2,047	1,647	16,925	929	699	230	0
28219	三田市	113,285	113,285	0	30,656	3,504	4,823	38,983	943	669	274	0
28220	加西市	48,774	48,774	0	9,520	2,597	2,152	14,269	802	554	247	0
28221	篠山市	45,059	45,059	0	11,589	3,987	1,798	17,374	1,056	704	353	0
28222	養父市	27,738	27,738	0	6,202	1,191	1,051	8,444	834	669	165	0
28223	丹波市	70,817	70,817	0	11,440	5,177	2,667	19,284	746	616	130	0
28224	南あわじ市	52,262	52,262	0	15,474	2,911	30	18,415	965	747	218	0
28225	朝来市	34,253	34,253	0	7,067	2,685	1,398	11,150	892	695	197	0
28226	淡路市	49,122	49,122	0	16,420	1,069	461	17,950	1,001	692	309	0
28227	宍粟市	43,587	43,587	0	7,297	2,361	1,449	11,107	698	578	120	0
28228	加東市	39,922	39,922	0	9,226	1,317	1,520	12,063	828	569	259	0
28229	たつの市	81,338	81,338	0	24,172	3,420	2,279	29,871	1,006	677	329	0
28301	猪名川町	32,444	32,444	0	8,764	1,050	1,694	11,508	972	800	172	0
28365	多可町	23,834	23,834	0	3,912	278	1,114	5,304	610	512	97	0
28381	稲美町	32,036	32,036	0	9,203	705	1,407	11,315	968	738	229	0
28382	播磨町	34,223	34,223	0	9,005	1,755	1,231	11,991	960	759	201	0
28442	市川町	13,909	13,909	0	2,499	1,448	204	4,151	818	681	137	0
28443	福崎町	19,741	19,741	0	6,494	1,185	391	8,070	1,120	781	339	0
28446	神河町	13,049	13,049	0	2,696	471	105	3,272	687	529	158	0
28464	太子町	34,307	34,307	0	9,438	944	1,069	11,451	914	708	206	0
28481	上郡町	17,538	17,538	0	4,923	1,182	545	6,650	1,039	860	179	0
28501	佐用町	20,387	20,387	0	2,991	5,163	580	8,734	1,174	888	286	0
28585	香美町	21,405	21,405	0	4,376	2,608	453	7,437	952	687	265	0
28586	新温泉町	17,105	17,105	0	4,012	1,409	890	6,311	1,011	785	226	0
兵庫県合計		5,607,943	5,607,943	0	1,720,475	184,047	203,758	2,108,280	1,030	712	318	0

表3 ごみ処理の概要(平成21年度実績)

コード	市町名	ごみ処理量(直接焼却量+直接最終処分量+焼却以外の中間処理量+直接資源化量)					減量処理率 (直接資源化量+ 直接焼却量+ 焼却以外の中 間処理量)/ご み処理量*100	中間処理後 再生利用量	リサイクル率 R (直接資源化量 +中間処理後再 生利用量+集団 回収量)/(ごみ 処理量+集団回 収量)*100	最終処分量(直接最終処分量+焼却残渣量+処理残渣量)			
		直接焼却量 (t)	直接最終 処分量 (t)	焼却以外の 中間処理量 (t)	直接 資源化量 (t)	合計 (t)				直接最終 処分量 (t)	焼却残渣量 (t)	処理残渣量 (t)	合計 (t)
28100	神戸市	458,609	14,130	58,347	0	531,086	97.3	12,578	14.2	14,130	71,868	25,220	111,218
28201	姫路市	149,628	893	34,161	0	184,682	99.5	24,582	19.2	893	20,209	4,425	25,527
28202	尼崎市	147,488	77	12,326	8,588	168,479	100.0	6,202	14.0	77	25,750	0	25,827
28203	明石市	94,136	917	8,150	4,224	107,427	99.1	3,339	14.6	917	15,679	51	16,647
28204	西宮市	148,968	0	14,455	8,169	171,592	100.0	5,995	15.1	0	25,042	1,218	26,260
28205	洲本市	15,664	191	1,526	1,934	19,315	99.0	429	13.4	191	1,898	421	2,510
28206	芦屋市	29,507	0	2,513	1,406	33,426	100.0	767	17.2	0	5,547	0	5,547
28207	伊丹市	49,072	1,897	7,854	2,588	61,411	96.9	3,394	18.8	1,897	8,558	0	10,455
28208	相生市	9,027	95	1,838	0	10,960	99.1	1,616	18.7	95	834	34	963
28209	豊岡市	24,509	388	2,912	173	27,982	98.6	1,858	17.8	388	3,325	771	4,484
28210	加古川市	83,498	0	5,456	3,239	92,193	100.0	1,945	14.1	0	9,786	1,061	10,847
28212	赤穂市	15,086	88	2,903	0	18,077	99.5	1,539	20.5	88	1,653	540	2,281
28213	西脇市	10,043	424	938	0	11,405	96.3	891	22.2	424	936	41	1,401
28214	宝塚市	49,606	0	14,190	5,121	68,917	100.0	9,007	30.1	0	8,588	117	8,705
28215	三木市	25,238	3,393	2,554	1,577	32,762	89.6	688	12.5	3,393	3,453	48	6,894
28216	高砂市	31,602	451	2,766	112	34,931	98.7	2,398	16.0	451	2,418	0	2,869
28217	川西市	37,499	0	7,089	2,964	47,552	100.0	3,796	26.0	0	3,699	584	4,283
28218	小野市	12,520	701	1,069	986	15,276	95.4	236	17.0	701	1,550	100	2,351
28219	三田市	30,991	0	1,835	1,334	34,160	100.0	654	17.5	0	4,944	435	5,379
28220	加西市	9,639	670	1,374	688	12,371	94.6	314	21.7	670	1,137	72	1,879
28221	篠山市	12,827	833	1,916	0	15,576	94.7	930	15.7	833	1,591	156	2,580
28222	養父市	6,128	176	201	888	7,393	97.6	127	24.5	176	919	0	1,095
28223	丹波市	13,648	227	1,788	607	16,270	98.6	1,561	25.5	227	976	356	1,559
28224	南あわじ市	14,151	0	1,379	2,855	18,385	100.0	0	15.7	0	1,452	367	1,819
28225	朝来市	7,897	497	705	653	9,752	94.9	437	22.3	497	1,223	268	1,988
28226	淡路市	14,641	0	1,213	1,635	17,489	100.0	498	14.5	0	1,635	336	1,971
28227	宍粟市	0	127	9,531	0	9,658	98.7	5,121	59.2	127	0	1,052	1,179
28228	加東市	9,094	524	924	1	10,543	95.0	719	18.6	524	975	7	1,506
28229	たつの市	24,013	547	3,032	0	27,592	98.0	5,085	24.7	547	0	0	547
28301	猪名川町	7,600	0	1,766	426	9,792	100.0	888	26.2	0	794	0	794
28365	多可町	3,686	99	399	5	4,189	97.6	376	28.2	99	344	18	461
28381	稲美町	8,757	0	696	455	9,908	100.0	223	18.4	0	1,201	113	1,314
28382	播磨町	8,718	0	1,873	169	10,760	100.0	1,206	21.7	0	1,216	160	1,376
28442	市川町	0	618	3,329	0	3,947	84.3	2,007	53.3	618	0	141	759
28443	福崎町	5,729	544	843	563	7,679	92.9	197	14.3	544	689	258	1,491
28446	神河町	0	0	3,167	0	3,167	100.0	1,920	61.9	0	0	133	133
28464	太子町	8,317	542	1,523	0	10,382	94.8	2,013	26.9	542	0	0	542
28481	上郡町	4,715	483	748	0	5,946	91.9	502	16.1	483	680	103	1,266
28501	佐用町	4,655	2,937	562	0	8,154	64.0	328	10.4	2,937	512	235	3,684
28585	香美町	4,597	417	1,528	442	6,984	94.0	389	17.3	417	620	506	1,543
28586	新温泉町	4,897	0	524	0	5,421	100.0	1,132	32.0	0	0	0	0
兵庫県合計		1,596,400	32,886	221,903	51,802	1,902,991	98.3	107,887	17.3	32,886	231,701	39,347	303,934

表4 ごみ搬入量の状況(平成21年度実績)

コード	市町名	生活系ごみ 搬入量 合計 (t)	事業系ごみ 搬入量 合計 (t)	ごみ搬入量(収集量+直接搬入量)									
				合計 (t)	収集量(混合ごみ+可燃ごみ+不燃ごみ+資源ごみ+その他+粗大ごみ)								
					合計 (t)	混合ごみ(直営+委託+許可)			可燃ごみ(直営+委託+許可)				
						直営 (t)	委託 (t)	許可 (t)	合計 (t)	直営 (t)	委託 (t)	許可 (t)	
28100	神戸市	329,751	201,335	531,086	496,546	0	0	0	0	436,985	281,527	0	155,458
28201	姫路市	131,829	52,853	184,682	168,055	0	0	0	0	141,931	29,221	59,857	52,853
28202	尼崎市	110,111	58,368	168,479	160,403	144	0	144	0	140,458	28,626	59,625	52,207
28203	明石市	69,462	37,965	107,427	101,389	0	0	0	0	89,687	33,640	24,188	31,859
28204	西宮市	108,102	63,491	171,593	157,232	0	0	0	0	137,455	35,149	51,406	50,900
28205	洲本市	13,024	6,291	19,315	15,682	0	0	0	0	12,534	379	9,583	2,572
28206	芦屋市	22,114	11,312	33,426	28,192	0	0	0	0	24,367	10,436	7,953	5,978
28207	伊丹市	38,340	23,102	61,442	57,982	0	0	0	0	46,029	9,064	18,932	18,033
28208	相生市	7,568	3,863	11,431	10,706	0	0	0	0	9,022	5,180	0	3,842
28209	豊岡市	17,753	10,222	27,975	23,049	0	0	0	0	20,528	0	13,815	6,713
28210	加古川市	58,129	34,064	92,193	84,008	0	0	0	0	75,902	25,537	24,416	25,949
28212	赤穂市	11,947	6,285	18,232	16,002	0	0	0	0	13,597	9,833	0	3,764
28213	西脇市	7,525	3,889	11,414	10,078	0	0	0	0	9,006	6,190	0	2,816
28214	宝塚市	46,866	22,051	68,917	59,657	0	0	0	0	48,517	9,474	25,475	13,568
28215	三木市	19,375	13,386	32,761	25,599	0	0	0	0	22,292	8,239	6,884	7,169
28216	高砂市	24,796	10,730	35,526	29,127	0	0	0	0	26,675	10,055	11,542	5,078
28217	川西市	34,765	12,787	47,552	46,161	0	0	0	0	36,276	13,277	11,567	11,432
28218	小野市	11,095	4,183	15,278	13,231	0	0	0	0	11,836	8,301	0	3,535
28219	三田市	22,836	11,324	34,160	30,656	0	0	0	0	28,472	8,406	12,464	7,602
28220	加西市	7,717	4,400	12,117	9,520	0	0	0	0	8,606	1,119	4,078	3,409
28221	篠山市	9,778	5,798	15,576	11,589	0	0	0	0	10,536	0	6,880	3,656
28222	養父市	5,718	1,675	7,393	6,202	0	0	0	0	5,261	4,193	0	1,068
28223	丹波市	13,258	3,359	16,617	11,440	0	0	0	0	9,784	797	7,558	1,429
28224	南あわじ市	14,223	4,162	18,385	15,474	0	0	0	0	12,284	0	8,850	3,434
28225	朝来市	7,293	2,459	9,752	7,067	0	0	0	0	5,978	2,960	3,018	0
28226	淡路市	11,952	5,537	17,489	16,420	0	0	0	0	13,433	0	8,860	4,573
28227	宍粟市	7,752	1,906	9,658	7,297	0	0	0	0	5,945	1,232	4,713	0
28228	加東市	6,773	3,770	10,543	9,226	0	0	0	0	8,379	4,869	0	3,510
28229	たつの市	17,816	9,776	27,592	24,172	21,521	9,993	4,395	7,133	0	0	0	0
28301	猪名川町	7,778	2,036	9,814	8,764	0	0	0	0	7,345	3,055	2,528	1,762
28365	多可町	3,344	846	4,190	3,912	0	0	0	0	3,467	0	2,774	693
28381	稲美町	7,227	2,681	9,908	9,203	0	0	0	0	8,136	0	6,032	2,104
28382	播磨町	8,249	2,511	10,760	9,005	0	0	0	0	7,366	5,702	0	1,664
28442	市川町	3,254	693	3,947	2,499	0	0	0	0	1,870	0	1,870	0
28443	福崎町	5,235	2,444	7,679	6,494	0	0	0	0	5,383	15	3,148	2,220
28446	神河町	2,415	752	3,167	2,696	0	0	0	0	2,143	0	1,700	443
28464	太子町	7,798	2,584	10,382	9,438	8,019	0	5,797	2,222	0	0	0	0
28481	上郡町	4,960	1,145	6,105	4,923	0	0	0	0	4,220	3,101	0	1,119
28501	佐用町	6,028	2,126	8,154	2,991	0	0	0	0	2,579	2,579	0	0
28585	香美町	4,917	2,067	6,984	4,376	0	0	0	0	3,199	2,417	712	70
28586	新温泉町	4,012	1,409	5,421	4,012	0	0	0	0	3,542	0	3,542	0
兵庫県合計		1,252,885	651,637	1,904,522	1,720,475	29,684	9,993	10,336	9,355	1,461,025	564,573	403,970	492,482

表4 ごみ搬入量の状況(平成21年度実績)

コード	市町名	ごみ搬入量(収集量+直接搬入量)・つづき											
		収集量(混合ごみ+可燃ごみ+不燃ごみ+資源ごみ+その他+粗大ごみ)・つづき											
		不燃ごみ(直営+委託+許可)				資源ごみ(直営+委託+許可)				その他ごみ(直営+委託+許可)			
		合計 (t)	直営 (t)	委託 (t)	許可 (t)	合計 (t)	直営 (t)	委託 (t)	許可 (t)	合計 (t)	直営 (t)	委託 (t)	許可 (t)
28100	神戸市	29,755	28,883	0	872	22,077	19,353	0	2,724	0	0	0	0
28201	姫路市	2,006	250	1,756	0	15,436	3,248	12,188	0	0	0	0	0
28202	尼崎市	1,541	586	955	0	14,640	2,389	12,251	0	0	0	0	0
28203	明石市	3,737	1,689	1,238	810	7,395	1,855	5,540	0	11	0	11	0
28204	西宮市	8,426	3,447	4,306	673	8,757	1,662	7,095	0	0	0	0	0
28205	洲本市	752	65	601	86	1,948	824	1,124	0	0	0	0	0
28206	芦屋市	1,293	343	850	100	1,979	1,114	865	0	0	0	0	0
28207	伊丹市	6,629	99	4,921	1,609	5,324	434	4,890	0	0	0	0	0
28208	相生市	0	0	0	0	1,436	1,097	318	21	0	0	0	0
28209	豊岡市	916	0	764	152	1,503	0	1,395	108	0	0	0	0
28210	加古川市	2,827	1,979	0	848	3,239	0	3,239	0	0	0	0	0
28212	赤穂市	588	524	0	64	1,244	1,146	0	98	0	0	0	0
28213	西脇市	196	178	0	18	858	827	0	31	0	0	0	0
28214	宝塚市	1,185	313	869	3	8,813	2,186	6,256	371	0	0	0	0
28215	三木市	1,218	437	388	393	1,552	264	1,288	0	0	0	0	0
28216	高砂市	0	0	0	0	793	26	767	0	18	0	18	0
28217	川西市	729	668	0	61	6,590	1,141	5,428	21	52	51	0	1
28218	小野市	223	30	176	17	732	303	429	0	0	0	0	0
28219	三田市	982	367	417	198	1,020	69	932	19	0	0	0	0
28220	加西市	403	109	271	23	508	0	508	0	0	0	0	0
28221	篠山市	131	0	94	37	891	0	886	5	0	0	0	0
28222	養父市	0	0	0	0	690	690	0	0	90	90	0	0
28223	丹波市	115	14	97	4	1,541	452	1,017	72	0	0	0	0
28224	南あわじ市	0	0	0	0	2,855	0	2,855	0	0	0	0	0
28225	朝来市	395	192	203	0	694	637	57	0	0	0	0	0
28226	淡路市	0	0	0	0	1,642	0	1,642	0	0	0	0	0
28227	宍粟市	451	39	412	0	419	60	359	0	0	0	0	0
28228	加東市	86	81	0	5	674	434	231	9	1	1	0	0
28229	たつの市	0	0	0	0	1,599	269	1,330	0	0	0	0	0
28301	猪名川町	319	190	126	3	983	371	529	83	0	0	0	0
28365	多可町	76	0	73	3	361	0	348	13	5	0	5	0
28381	稲美町	310	0	292	18	482	0	482	0	0	0	0	0
28382	播磨町	204	204	0	0	1,089	309	780	0	0	0	0	0
28442	市川町	116	0	116	0	513	0	513	0	0	0	0	0
28443	福崎町	302	0	226	76	563	0	563	0	0	0	0	0
28446	神河町	114	0	106	8	330	0	330	0	109	0	109	0
28464	太子町	0	0	0	0	879	0	879	0	0	0	0	0
28481	上郡町	136	110	0	26	402	402	0	0	0	0	0	0
28501	佐用町	374	374	0	0	0	0	0	0	0	0	0	0
28585	香美町	291	199	92	0	684	614	70	0	0	0	0	0
28586	新温泉町	74	0	74	0	354	0	354	0	11	0	11	0
兵庫県合計		66,900	41,370	19,423	6,107	123,489	42,176	77,738	3,575	297	142	154	1

表4 ごみ搬入量の状況(平成21年度実績)

コード	市町名	ごみ搬入量(収集量+直接搬入量)・つづき				直接搬入量 (t)	家電4品目 収集量 (t)
		収集量(混合ごみ+可燃ごみ+不燃ごみ+資源ごみ+その他+粗大ごみ)・つづき					
		粗大ごみ(直営+委託+許可)					
		合計 (t)	直営 (t)	委託 (t)	許可 (t)		
28100	神戸市	7,729	4,206	0	3,523	34,540	11
28201	姫路市	8,682	411	8,271	0	16,627	0
28202	尼崎市	3,620	3,620	0	0	8,076	13
28203	明石市	559	559	0	0	6,038	3
28204	西宮市	2,594	1,906	0	688	14,361	0
28205	洲本市	448	37	411	0	3,633	2
28206	芦屋市	553	553	0	0	5,234	1
28207	伊丹市	0	0	0	0	3,460	5
28208	相生市	248	248	0	0	725	0
28209	豊岡市	102	0	85	17	4,926	0
28210	加古川市	2,040	1,892	0	148	8,185	0
28212	赤穂市	573	504	0	69	2,230	0
28213	西脇市	18	18	0	0	1,336	0
28214	宝塚市	1,142	613	0	529	9,260	0
28215	三木市	537	0	442	95	7,162	0
28216	高砂市	1,641	0	1,641	0	6,399	0
28217	川西市	2,514	2,469	0	45	1,391	0
28218	小野市	440	271	143	26	2,047	1
28219	三田市	182	181	0	1	3,504	0
28220	加西市	3	1	0	2	2,597	0
28221	篠山市	31	0	12	19	3,987	0
28222	養父市	161	161	0	0	1,191	0
28223	丹波市	0	0	0	0	5,177	0
28224	南あわじ市	335	335	0	0	2,911	0
28225	朝来市	0	0	0	0	2,685	0
28226	淡路市	1,345	0	1,345	0	1,069	0
28227	宍粟市	482	172	310	0	2,361	0
28228	加東市	86	5	68	13	1,317	1
28229	たつの市	1,052	1,043	0	9	3,420	0
28301	猪名川町	117	117	0	0	1,050	2
28365	多可町	3	3	0	0	278	0
28381	稲美町	275	0	275	0	705	1
28382	播磨町	346	267	0	79	1,755	2
28442	市川町	0	0	0	0	1,448	0
28443	福崎町	246	0	246	0	1,185	1
28446	神河町	0	0	0	0	471	1
28464	太子町	540	0	523	17	944	0
28481	上郡町	165	165	0	0	1,182	0
28501	佐用町	38	38	0	0	5,163	0
28585	香美町	202	156	44	2	2,608	0
28586	新温泉町	31	0	31	0	1,409	0
兵庫県合計		39,080	19,951	13,847	5,282	184,047	44

表5 ごみ処理の状況(平成21年度実績)

コード	市町名	処理量(直接焼却量+焼却以外の中間処理量+直接最終処分量+直接資源化量)										直接 最終処分量 (t)	直接 資源化量 (t)
		合計 (t)	直接焼却量 (t)	焼却以外の中間処理量(粗大ごみ処理施設+ごみ堆肥化施設+ごみ飼料化施設+メタン化施設+ごみ燃料化施設+その他の資源化等を行う施設+その他の施設)									
				合計 (t)	粗大ごみ 処理施設 (t)	ごみ堆肥化 施設 (t)	ごみ飼料化 施設 (t)	メタン化 施設 (t)	ごみ燃料化 施設 (t)	その他の資源 化等を行う施設 (t)	その他の 施設 (t)		
28100	神戸市	531,086	458,609	58,347	36,134	0	0	0	0	22,213	0	14,130	0
28201	姫路市	184,682	149,628	34,161	5,388	4,789	0	0	7,172	15,151	1,661	893	0
28202	尼崎市	168,479	147,488	12,326	5,889	0	0	0	0	6,437	0	77	8,588
28203	明石市	107,427	94,136	8,150	6,115	0	0	0	0	2,007	28	917	4,224
28204	西宮市	171,592	148,968	14,455	13,867	0	0	0	0	588	0	0	8,169
28205	洲本市	19,315	15,664	1,526	1,512	0	0	0	14	0	0	191	1,934
28206	芦屋市	33,426	29,507	2,513	553	0	0	0	0	1,960	0	0	1,406
28207	伊丹市	61,411	49,072	7,854	4,129	0	0	0	26	3,666	33	1,897	2,588
28208	相生市	10,960	9,027	1,838	0	0	0	0	0	1,838	0	95	0
28209	豊岡市	27,982	24,509	2,912	1,545	0	0	0	0	1,367	0	388	173
28210	加古川市	92,193	83,498	5,456	5,456	0	0	0	0	0	0	0	3,239
28212	赤穂市	18,077	15,086	2,903	2,065	0	0	0	0	838	0	88	0
28213	西脇市	11,405	10,043	938	0	0	0	0	0	938	0	424	0
28214	宝塚市	68,917	49,606	14,190	4,219	6,797	0	0	0	3,174	0	0	5,121
28215	三木市	32,762	25,238	2,554	2,477	0	0	0	0	77	0	3,393	1,577
28216	高砂市	34,931	31,602	2,766	2,043	0	0	0	0	723	0	451	112
28217	川西市	47,552	37,499	7,089	2,640	0	0	0	0	4,449	0	0	2,964
28218	小野市	15,276	12,520	1,069	1,000	0	0	0	0	69	0	701	986
28219	三田市	34,160	30,991	1,835	1,694	0	0	0	0	141	0	0	1,334
28220	加西市	12,371	9,639	1,374	1,226	0	0	0	74	74	0	670	688
28221	篠山市	15,576	12,827	1,916	921	27	0	0	0	968	0	833	0
28222	養父市	7,393	6,128	201	201	0	0	0	0	0	0	176	888
28223	丹波市	16,270	13,648	1,788	0	0	0	0	0	1,788	0	227	607
28224	南あわじ市	18,385	14,151	1,379	1,379	0	0	0	0	0	0	0	2,855
28225	朝来市	9,752	7,897	705	542	0	0	0	0	163	0	497	653
28226	淡路市	17,489	14,641	1,213	1,206	0	0	0	7	0	0	0	1,635
28227	宍粟市	9,658	0	9,531	1,317	0	0	0	7,795	419	0	127	0
28228	加東市	10,543	9,094	924	0	0	0	0	0	924	0	524	1
28229	たつの市	27,592	24,013	3,032	1,355	0	0	0	0	1,677	0	547	0
28301	猪名川町	9,792	7,600	1,766	495	796	0	0	0	475	0	0	426
28365	多可町	4,189	3,686	399	0	0	0	0	0	399	0	99	5
28381	稲美町	9,908	8,757	696	669	0	0	0	0	27	0	0	455
28382	播磨町	10,760	8,718	1,873	942	0	0	0	246	685	0	0	169
28442	市川町	3,947	0	3,329	0	0	0	0	2,598	731	0	618	0
28443	福崎町	7,679	5,729	843	843	0	0	0	0	0	0	544	563
28446	神河町	3,167	0	3,167	0	0	0	0	2,478	689	0	0	0
28464	太子町	10,382	8,317	1,523	599	0	0	0	0	924	0	542	0
28481	上郡町	5,946	4,715	748	0	0	0	0	0	748	0	483	0
28501	佐用町	8,154	4,655	562	0	0	0	0	0	562	0	2,937	0
28585	香美町	6,984	4,597	1,528	869	0	0	0	0	659	0	417	442
28586	新温泉町	5,421	4,897	524	0	0	0	0	0	524	0	0	0
兵庫県合計		1,902,991	1,596,400	221,903	109,290	12,409	0	0	20,410	78,072	1,722	32,886	51,802



表5 ごみ処理の状況(平成21年度実績)

コード	市町名	焼却処理量(直接焼却量+焼却施設以外の中間処理施設からの搬入量)										
		合計	直接焼却量	焼却施設以外の中間処理施設からの搬入量								
				合計	粗大ごみ 処理施設	ごみ堆肥化施設	ごみ飼料化施設	メタン化施設	ごみ燃料化施設	その他の資源化 等を行う施設	その他の施設	
(t)	(t)	(t)	(t)	(t)	(t)	(t)	(t)	(t)	(t)	(t)		
28100	神戸市	506,489	458,609	47,880	46,380	0	0	0	0	0	1,500	0
28201	姫路市	154,191	149,628	4,563	2,108	0	0	0	0	0	2,455	0
28202	尼崎市	155,758	147,488	8,270	5,252	0	0	0	0	0	3,018	0
28203	明石市	99,356	94,136	5,220	5,220	0	0	0	0	0	0	0
28204	西宮市	156,817	148,968	7,849	7,849	0	0	0	0	0	0	0
28205	洲本市	16,243	15,664	579	579	0	0	0	0	0	0	0
28206	芦屋市	31,253	29,507	1,746	519	0	0	0	0	0	1,227	0
28207	伊丹市	49,370	49,072	298	298	0	0	0	0	0	0	0
28208	相生市	9,215	9,027	188	0	0	0	0	0	0	188	0
28209	豊岡市	24,804	24,509	295	295	0	0	0	0	0	0	0
28210	加古川市	86,741	83,498	3,243	3,243	0	0	0	0	0	0	0
28212	赤穂市	15,956	15,086	870	788	0	0	0	0	0	82	0
28213	西脇市	10,058	10,043	15	0	0	0	0	0	0	15	0
28214	宝塚市	54,672	49,606	5,066	3,702	0	0	0	0	0	1,364	0
28215	三木市	27,106	25,238	1,868	1,868	0	0	0	0	0	0	0
28216	高砂市	33,161	31,602	1,559	1,521	0	0	0	0	0	38	0
28217	川西市	40,208	37,499	2,709	2,006	0	0	0	0	0	703	0
28218	小野市	13,325	12,520	805	805	0	0	0	0	0	0	0
28219	三田市	31,733	30,991	742	722	0	0	0	0	0	20	0
28220	加西市	10,627	9,639	988	988	0	0	0	0	0	0	0
28221	篠山市	13,657	12,827	830	607	0	0	0	0	0	223	0
28222	養父市	6,179	6,128	51	51	0	0	0	0	0	0	0
28223	丹波市	13,648	13,648	0	0	0	0	0	0	0	0	0
28224	南あわじ市	14,877	14,151	726	726	0	0	0	0	0	0	0
28225	朝来市	7,897	7,897	0	0	0	0	0	0	0	0	0
28226	淡路市	14,997	14,641	356	356	0	0	0	0	0	0	0
28227	宍粟市	0	0	0	0	0	0	0	0	0	0	0
28228	加東市	9,187	9,094	93	0	0	0	0	0	0	93	0
28229	たつの市	25,256	24,013	1,243	1,243	0	0	0	0	0	0	0
28301	猪名川町	8,077	7,600	477	435	0	0	0	0	0	42	0
28365	多可町	3,692	3,686	6	0	0	0	0	0	0	6	0
28381	稲美町	9,117	8,757	360	360	0	0	0	0	0	0	0
28382	播磨町	9,225	8,718	507	507	0	0	0	0	0	0	0
28442	市川町	0	0	0	0	0	0	0	0	0	0	0
28443	福崎町	6,154	5,729	425	425	0	0	0	0	0	0	0
28446	神河町	0	0	0	0	0	0	0	0	0	0	0
28464	太子町	8,960	8,317	643	550	0	0	0	0	0	93	0
28481	上郡町	4,874	4,715	159	0	0	0	0	0	0	159	0
28501	佐用町	4,655	4,655	0	0	0	0	0	0	0	0	0
28585	香美町	5,071	4,597	474	474	0	0	0	0	0	0	0
28586	新温泉町	4,897	4,897	0	0	0	0	0	0	0	0	0
兵庫県合計		1,697,503	1,596,400	101,103	89,877	0	0	0	0	0	11,226	0

表5 ごみ処理の状況(平成21年度実績)

コード	市町名	最終処分量(直接最終処分量+焼却残渣量+焼却施設以外の中間処理施設からの残渣量)											
		合計	直接最終 処分量	焼却残渣量	焼却施設以外の中間処理施設からの残渣量								
					合計	粗大ごみ 処理施設	ごみ堆肥化施設	ごみ飼料化施設	メタン化施設	ごみ燃料化施設	その他の資源化 等を行う施設	その他の施設	
(t)	(t)	(t)	(t)	(t)	(t)	(t)	(t)	(t)	(t)	(t)	(t)		
28100	神戸市	111,218	14,130	71,868	25,220	15,350	0	0	0	0	9,870	0	
28201	姫路市	25,527	893	20,209	4,425	2,706	0	0	0	107	0	1,612	
28202	尼崎市	25,827	77	25,750	0	0	0	0	0	0	0	0	
28203	明石市	16,647	917	15,679	51	51	0	0	0	0	0	0	
28204	西宮市	26,260	0	25,042	1,218	1,218	0	0	0	0	0	0	
28205	洲本市	2,510	191	1,898	421	421	0	0	0	0	0	0	
28206	芦屋市	5,547	0	5,547	0	0	0	0	0	0	0	0	
28207	伊丹市	10,455	1,897	8,558	0	0	0	0	0	0	0	0	
28208	相生市	963	95	834	34	0	0	0	0	0	34	0	
28209	豊岡市	4,484	388	3,325	771	721	0	0	0	0	50	0	
28210	加古川市	10,847	0	9,786	1,061	1,061	0	0	0	0	0	0	
28212	赤穂市	2,281	88	1,653	540	540	0	0	0	0	0	0	
28213	西脇市	1,401	424	936	41	0	0	0	0	0	41	0	
28214	宝塚市	8,705	0	8,588	117	58	0	0	0	0	59	0	
28215	三木市	6,894	3,393	3,453	48	48	0	0	0	0	0	0	
28216	高砂市	2,869	451	2,418	0	0	0	0	0	0	0	0	
28217	川西市	4,283	0	3,699	584	584	0	0	0	0	0	0	
28218	小野市	2,351	701	1,550	100	100	0	0	0	0	0	0	
28219	三田市	5,379	0	4,944	435	435	0	0	0	0	0	0	
28220	加西市	1,879	670	1,137	72	72	0	0	0	0	0	0	
28221	篠山市	2,580	833	1,591	156	0	0	0	0	0	156	0	
28222	養父市	1,095	176	919	0	0	0	0	0	0	0	0	
28223	丹波市	1,559	227	976	356	0	0	0	0	0	356	0	
28224	南あわじ市	1,819	0	1,452	367	367	0	0	0	0	0	0	
28225	朝来市	1,988	497	1,223	268	268	0	0	0	0	0	0	
28226	淡路市	1,971	0	1,635	336	336	0	0	0	0	0	0	
28227	宍粟市	1,179	127	0	1,052	444	0	0	0	573	35	0	
28228	加東市	1,506	524	975	7	0	0	0	0	0	7	0	
28229	たつの市	547	547	0	0	0	0	0	0	0	0	0	
28301	猪名川町	794	0	794	0	0	0	0	0	0	0	0	
28365	多可町	461	99	344	18	0	0	0	0	0	18	0	
28381	稲美町	1,314	0	1,201	113	113	0	0	0	0	0	0	
28382	播磨町	1,376	0	1,216	160	160	0	0	0	0	0	0	
28442	市川町	759	618	0	141	0	0	0	0	57	84	0	
28443	福崎町	1,491	544	689	258	258	0	0	0	0	0	0	
28446	神河町	133	0	0	133	0	0	0	0	54	79	0	
28464	太子町	542	542	0	0	0	0	0	0	0	0	0	
28481	上郡町	1,266	483	680	103	0	0	0	0	0	103	0	
28501	佐用町	3,684	2,937	512	235	0	0	0	0	0	235	0	
28585	香美町	1,543	417	620	506	200	0	0	0	0	306	0	
28586	新温泉町	0	0	0	0	0	0	0	0	0	0	0	
兵庫県合計		303,934	32,886	231,701	39,347	25,511	0	0	0	791	11,433	1,612	

表6 ごみ資源化の状況(平成21年度実績)

コード	市町名	資源化量(直接資源化量+中間処理後再生利用量+集団回収量)																	
		合計	紙類(02,03を除く)	紙バック	紙製容器包装	金属類	ガラス類	ペットボトル	白色トレイ	容器包装プラスチック(07を除く)	プラスチック類(07,08を除く)	布類	肥料	溶融スラグ	固形燃料(RDF, RPF)	飛灰の山元還元	廃食用油(BDF)	その他	
		(t)	(t)	(t)	(t)	(t)	(t)	(t)	(t)	(t)	(t)	(t)	(t)	(t)	(t)	(t)	(t)	(t)	
28100	神戸市	86,069	69,736	470	26	7,983	428	3,955	384	1,496	0	1,567	0	0	0	0	0	24	
28201	姫路市	38,088	16,552	208	3,365	2,293	3,346	698	27	3,697	2,499	122	4,690	0	450	0	0	141	
28202	尼崎市	25,046	17,696	111	16	1,585	1,572	1,196	71	10	0	654	0	1,748	0	0	0	387	
28203	明石市	17,054	12,574	87	0	2,229	1,006	513	34	36	0	575	0	0	0	0	0	0	
28204	西宮市	27,929	20,397	122	12	3,022	1,954	741	122	15	0	866	0	0	0	0	0	678	
28205	洲本市	2,619	1,695	16	0	512	214	65	6	3	0	94	0	0	0	0	0	14	0
28206	芦屋市	6,501	5,408	43	17	307	410	150	44	4	0	118	0	0	0	0	0	0	0
28207	伊丹市	12,838	8,457	50	0	1,108	990	427	42	1,059	0	674	0	0	0	0	0	26	5
28208	相生市	2,152	1,387	24	0	191	263	114	30	128	0	15	0	0	0	0	0	0	0
28209	豊岡市	5,610	2,813	20	185	805	654	91	7	407	0	85	0	0	0	0	0	0	543
28210	加古川市	14,268	8,997	67	0	1,526	1,660	404	23	6	0	792	0	0	0	0	793	0	0
28212	赤穂市	4,265	2,717	34	161	440	159	98	4	298	4	138	0	0	0	0	0	0	212
28213	西脇市	2,994	1,857	13	0	234	328	60	4	299	0	194	0	0	0	0	0	0	5
28214	宝塚市	23,599	10,722	80	5	1,189	677	513	54	2,437	256	869	6,797	0	0	0	0	0	0
28215	三木市	4,356	2,565	52	0	702	39	141	25	739	0	85	0	0	0	0	0	0	8
28216	高砂市	6,175	3,375	36	0	737	461	148	24	3	0	138	0	1,253	0	0	0	0	0
28217	川西市	14,356	9,183	37	906	743	1,170	208	18	1,767	0	278	0	0	0	0	0	0	46
28218	小野市	2,869	1,839	19	0	479	301	91	5	1	0	101	0	0	0	0	0	0	33
28219	三田市	6,811	4,057	57	574	915	906	168	15	2	0	117	0	0	0	0	0	0	0
28220	加西市	3,154	1,875	23	0	545	314	86	26	4	0	207	0	0	0	0	0	74	0
28221	篠山市	2,728	1,648	0	0	314	256	67	0	139	0	64	0	0	0	0	0	210	30
28222	養父市	2,066	1,354	8	215	217	237	33	2	0	0	0	0	0	0	0	0	0	0
28223	丹波市	4,835	2,202	12	384	635	18	413	137	600	344	62	0	0	0	0	0	0	28
28224	南あわじ市	2,885	1,448	8	0	629	449	89	5	113	0	144	0	0	0	0	0	0	0
28225	朝来市	2,488	1,390	6	119	399	271	55	12	156	0	80	0	0	0	0	0	0	0
28226	淡路市	2,594	1,159	16	299	648	389	72	3	1	0	0	0	0	0	0	0	7	0
28227	宍粟市	6,570	1,530	4	0	332	341	11	1	1	0	43	0	0	4,252	0	0	0	55
28228	加東市	2,240	1,072	27	159	230	292	74	6	187	30	143	0	0	0	0	0	1	19
28229	たつの市	7,364	2,219	44	249	318	483	156	7	431	0	180	0	0	0	0	0	0	3,277
28301	猪名川町	3,008	1,619	43	27	157	225	83	7	328	0	112	395	0	0	0	0	0	12
28365	多可町	1,495	970	5	0	92	151	27	1	125	0	117	0	0	0	0	0	2	5
28381	稲美町	2,085	1,341	10	0	264	149	35	1	185	0	100	0	0	0	0	0	0	0
28382	播磨町	2,606	1,471	12	180	349	167	35	6	247	0	129	0	0	0	0	0	5	5
28442	市川町	2,211	384	4	50	100	0	19	0	14	0	14	0	0	1,426	0	0	0	200
28443	福崎町	1,151	597	3	116	219	38	40	3	99	0	36	0	0	0	0	0	0	0
28446	神河町	2,025	282	1	24	128	89	12	0	0	10	74	0	0	1,360	0	0	0	45
28464	太子町	3,082	1,182	24	90	114	186	58	2	157	0	131	0	0	0	0	0	0	1,138
28481	上郡町	1,047	653	10	0	141	109	30	1	53	0	50	0	0	0	0	0	0	0
28501	佐用町	908	566	5	0	249	44	8	1	0	0	35	0	0	0	0	0	0	0
28585	香美町	1,284	841	1	0	265	136	26	0	0	0	15	0	0	0	0	0	0	0
28586	新温泉町	2,022	862	4	30	240	126	36	0	0	0	27	0	0	0	0	0	0	697
兵庫県合計		363,447	228,692	1,816	7,209	33,585	21,008	11,246	1,160	15,247	3,143	9,245	11,882	3,001	7,488	793	339	7,593	

表6 ごみ資源化の状況(平成21年度実績)

コード	市町名	直接資源化量(紙類+金属類+ガラス類+ペットボトル+容器包装プラスチック+プラスチック類+布類+廃食用油+その他)												
		合計	紙類(02、03を除く)	紙バック	紙製容器包装	金属類	ガラス類	ペットボトル	白色トレイ	容器包装プラスチック(07を除く)	プラスチック類(07、08を除く)	布類	廃食用油(BDF)	その他
		(t)	(t)	(t)	(t)	(t)	(t)	(t)	(t)	(t)	(t)	(t)	(t)	(t)
28100	神戸市	0	0	0	0	0	0	0	0	0	0	0	0	
28201	姫路市	0	0	0	0	0	0	0	0	0	0	0	0	
28202	尼崎市	8,588	8,226	0	0	0			0	0	362	0	0	
28203	明石市	4,224	3,982	11	0	0	0	0	0	0	231	0	0	
28204	西宮市	8,169	7,807	2	0	0	0	0	0	0	360	0	0	
28205	洲本市	1,934	1,467	9	0	82	214	65	3	0	94	0	0	
28206	芦屋市	1,406	1,382	17	7	0	0	0	0	0	0	0	0	
28207	伊丹市	2,588	2,213	3	0	34	0	0	0	0	338	0	0	
28208	相生市	0	0	0	0	0	0	0	0	0	0	0	0	
28209	豊岡市	173	0	0	173	0	0	0	0	0	0	0	0	
28210	加古川市	3,239	903	0	0	271	1,509	253	0	0	303	0	0	
28212	赤穂市	0	0	0	0	0	0	0	0	0	0	0	0	
28213	西脇市	0	0	0	0	0	0	0	0	0	0	0	0	
28214	宝塚市	5,121	2,011	0	0	0	0	0	0	2,430	256	424	0	
28215	三木市	1,577	790	0	0	7	36	0	0	736	0	0	8	
28216	高砂市	112	112	0	0	0	0	0	0	0	0	0	0	
28217	川西市	2,964	2,964	0	0	0	0	0	0	0	0	0	0	
28218	小野市	986	427	0	0	235	301	0	0	0	0	0	23	
28219	三田市	1,334	73	0	33	325	903	0	0	0	0	0	0	
28220	加西市	688	69	0	0	287	313	0	0	0	19	0	0	
28221	篠山市	0	0	0	0	0	0	0	0	0	0	0		
28222	養父市	888	582	0	0	57	231	18	0	0	0	0	0	
28223	丹波市	607	0	8	0	37	0	400	134	0	0	0	28	
28224	南あわじ市	2,855	1,430	7	0	625	449	86	2	112	0	144	0	
28225	朝来市	653	107	0	119	0	262	0	10	155	0	0	0	
28226	淡路市	1,635	857	6	202	117	389	62	2	0	0	0	0	
28227	宍粟市	0	0	0	0	0	0	0	0	0	0	0	0	
28228	加東市	1	0	0	0			0	0	0	0	1	0	
28229	たつの市	0	0	0	0	0	0	0	0	0	0	0	0	
28301	猪名川町	426	139	1	27	0	225	0	0	0	22	0	12	
28365	多可町	5	0	0	0	0	0	0	0	0	0	0	5	
28381	稲美町	455	90	0	0	27	147	0	0	184	0	7	0	
28382	播磨町	169	0			0	164	0	0	0	0	5	0	
28442	市川町	0	0	0	0	0	0	0	0	0	0	0	0	
28443	福崎町	563	270	0	78	42	38	36	0	99	0	0	0	
28446	神河町	0	0	0	0	0	0	0	0	0	0	0	0	
28464	太子町	0	0	0	0	0	0	0	0	0	0	0	0	
28481	上郡町	0	0	0	0	0	0	0	0	0	0	0	0	
28501	佐用町	0	0	0	0	0	0	0	0	0	0	0	0	
28585	香美町	442	442	0	0	0	0	0	0	0	0	0	0	
28586	新温泉町	0	0	0	0	0	0	0	0	0	0	0	0	
兵庫県合計		51,802	36,343	64	639	2,146	5,181	920	151	3,716	256	2,304	6	76

表6 ごみ資源化の状況(平成21年度実績)

コード	市町名	中間処理後再生利用量(紙類+金属類+ガラス類+ペットボトル+容器包装プラスチック+プラスチック類+布類+肥料+飼料+溶融スラグ+固形燃料+燃料+焼却灰・飛灰+セメント直接投入+廃食用油+その他)																
		合計	紙類(02,03を除く)	紙パック	紙製容器包装	金属類	ガラス類	ペットボトル	白色トレイ	容器包装プラスチック(07を除く)	プラスチック類(07,08を除く)	布類	肥料	溶融スラグ	固形燃料(RDF,RPF)	飛灰の山元還元	廃食用油(BDF)	その他
		(t)	(t)	(t)	(t)	(t)	(t)	(t)	(t)	(t)	(t)	(t)	(t)	(t)	(t)	(t)	(t)	
28100	神戸市	12,578	36	0	0	7,264	361	3,458	0	1,443	0	0	0	0	0	0	16	
28201	姫路市	24,582	3,812	71	3,365	2,104	3,208	433	0	3,687	2,499	122	4,690	0	450	0	141	
28202	尼崎市	6,202	11	0	0	1,390	1,560	1,106	0	0	0	0	1,748	0	0	0	387	
28203	明石市	3,339	0	0	0	2,003	872	436	0	28	0	0	0	0	0	0	0	
28204	西宮市	5,995	0	0	0	2,809	1,921	588	0	0	0	0	0	0	0	0	677	
28205	洲本市	429	0	0	0	415	0	0	0	0	0	0	0	0	0	14	0	
28206	芦屋市	767	0	0	0	247	403	117	0	0	0	0	0	0	0	0	0	
28207	伊丹市	3,394	0	0	0	951	987	371	0	1,054	0	0	0	0	0	26	5	
28208	相生市	1,616	938	5	0	174	261	88	23	127	0	0	0	0	0	0	0	
28209	豊岡市	1,858	0	0	12	741	627	73	0	405	0	0	0	0	0	0	0	
28210	加古川市	1,945	0	0	0	1,048	104	0	0	0	0	0	0	0	793	0	0	
28212	赤穂市	1,539	178	5	161	432	158	86	0	297	4	6	0	0	0	0	212	
28213	西脇市	891	9	0	0	224	327	28	0	298	0	0	0	0	0	0	5	
28214	宝塚市	9,007	0	0	0	1,108	665	437	0	0	0	6,797	0	0	0	0	0	
28215	三木市	688	0	7	0	611	0	70	0	0	0	0	0	0	0	0	0	
28216	高砂市	2,398	0	0	0	631	438	76	0	0	0	0	1,253	0	0	0	0	
28217	川西市	3,796	8	0	0	651	1,167	160	0	1,764	0	0	0	0	0	0	46	
28218	小野市	236	0	0	0	195	0	39	0	0	0	0	0	0	0	0	2	
28219	三田市	654	0	0	0	532	0	122	0	0	0	0	0	0	0	0	0	
28220	加西市	314	0	5	0	166	0	51	18	0	0	0	0	0	0	74	0	
28221	篠山市	930	125	0	0	314	256	67	0	138	0	0	0	0	0	0	30	
28222	養父市	127	0	0	0	127	0	0	0	0	0	0	0	0	0	0	0	
28223	丹波市	1,561	70	0	0	541	0	8	0	598	344	0	0	0	0	0	0	
28224	南あわじ市	0	0	0	0	0	0	0	0	0	0	0	0	0	0	0	0	
28225	朝来市	437	0	0	0	382	0	55	0	0	0	0	0	0	0	0	0	
28226	淡路市	498	0	0	0	491	0	0	0	0	0	0	0	0	0	7	0	
28227	宍粟市	5,121	201	0	0	303	307	3	0	0	0	0	0	4,252	0	0	55	
28228	加東市	719	0	0	0	179	274	32	0	185	30	0	0	0	0	0	19	
28229	たつの市	5,085	238	15	249	252	482	106	0	429	37	0	0	0	0	0	3,277	
28301	猪名川町	888	0	0	0	129	0	39	0	325	0	395	0	0	0	0	0	
28365	多可町	376	1	0	0	82	151	15	0	125	0	0	0	0	0	2	0	
28381	稲美町	223	0	0	0	196	0	27	0	0	0	0	0	0	0	0	0	
28382	播磨町	1,206	539	6	0	313	0	27	0	246	70	0	0	0	0	0	5	
28442	市川町	2,007	267	0	0	90	0	10	0	14	0	0	0	1,426	0	0	200	
28443	福崎町	197	33	0	0	164	0	0	0	0	0	0	0	0	0	0	0	
28446	神河町	1,920	191	0	24	122	89	11	0	10	68	0	0	1,360	0	0	45	
28464	太子町	2,013	236	9	90	94	186	35	0	156	69	0	0	0	0	0	1,138	
28481	上郡町	502	183	1	0	125	106	19	0	52	16	0	0	0	0	0	0	
28501	佐用町	328	55	0	0	238	35	0	0	0	0	0	0	0	0	0	0	
28585	香美町	389	0	0	0	244	119	26	0	0	0	0	0	0	0	0	0	
28586	新温泉町	1,132	32	1	30	210	126	36	0	0	0	0	0	0	0	0	697	
兵庫県合計		107,887	7,163	125	3,931	28,292	15,190	8,255	41	11,371	2,887	388	11,882	3,001	7,488	793	123	6,957

表6 ごみ資源化の状況(平成21年度実績)

コード	市町名	集団回収量(紙類+金属類+ガラス類+ペットボトル+容器包装プラスチック+プラスチック類+布類+廃食用油+その他)													最終処分場の有無
		合計	紙類(02,03を除く)	紙バック	紙製容器包装	金属類	ガラス類	ペットボトル	白色トレイ	容器包装プラスチック(07を除く)	プラスチック類(07,08を除く)	布類	廃食用油(BDF)	その他	
		(t)	(t)	(t)	(t)	(t)	(t)	(t)	(t)	(t)	(t)	(t)	(t)	(t)	
28100	神戸市	73,491	69,700	470	26	719	67	497	384	53	0	1,567	0	8	有る
28201	姫路市	13,506	12,740	137	0	189	138	265	27	10	0	0	0	0	有る
28202	尼崎市	10,256	9,459	111	16	195	12	90	71	10	0	292	0	0	有る
28203	明石市	9,491	8,592	76	0	226	134	77	34	8	0	344	0	0	有る
28204	西宮市	13,765	12,590	120	12	213	33	153	122	15	0	506	0	1	有る
28205	洲本市	256	228	7	0	15	0	0	3	3	0	0	0	0	有る
28206	芦屋市	4,328	4,026	26	10	60	7	33	44	4	0	118	0	0	有る
28207	伊丹市	6,856	6,244	47	0	123	3	56	42	5	0	336	0	0	有る
28208	相生市	536	449	19	0	17	2	26	7	1	0	15	0	0	有る
28209	豊岡市	3,579	2,813	20	0	64	27	18	7	2	0	85	0	543	有る
28210	加古川市	9,084	8,094	67	0	207	47	151	23	6	0	489	0	0	有る
28212	赤穂市	2,726	2,539	29	0	8	1	12	4	1	0	132	0	0	有る
28213	西脇市	2,103	1,848	13	0	10	1	32	4	1	0	194	0	0	有る
28214	宝塚市	9,471	8,711	80	5	81	12	76	54	7	0	445	0	0	有る
28215	三木市	2,091	1,775	45	0	84	3	71	25	3	0	85	0	0	有る
28216	高砂市	3,665	3,263	36	0	106	23	72	24	3	0	138	0	0	有る
28217	川西市	7,596	6,211	37	906	92	3	48	18	3	0	278	0	0	有る
28218	小野市	1,647	1,412	19	0	49	0	52	5	1	0	101	0	8	有る
28219	三田市	4,823	3,984	57	541	58	3	46	15	2	0	117	0	0	無い
28220	加西市	2,152	1,806	18	0	92	1	35	8	4	0	188	0	0	有る
28221	篠山市	1,798	1,523	0	0	0	0	0	0	1	0	64	210	0	有る
28222	養父市	1,051	772	8	215	33	6	15	2	0	0	0	0	0	有る
28223	丹波市	2,667	2,132	4	384	57	18	5	3	2	0	62	0	0	有る
28224	南あわじ市	30	18	1	0	4	0	3	3	1	0	0	0	0	有る
28225	朝来市	1,398	1,283	6	0	17	9	0	2	1	0	80	0	0	有る
28226	淡路市	461	302	10	97	40	0	10	1	1	0	0	0	0	有る
28227	宍粟市	1,449	1,329	4	0	29	34	8	1	1	0	43	0	0	有る
28228	加東市	1,520	1,072	27	159	51	18	42	6	2	0	143	0	0	有る
28229	たつの市	2,279	1,981	29	0	66	1	50	7	2	0	143	0	0	有る
28301	猪名川町	1,694	1,480	42	0	28	0	44	7	3	0	90	0	0	有る
28365	多可町	1,114	969	5	0	10	0	12	1	0	0	117	0	0	有る
28381	稲美町	1,407	1,251	10	0	41	2	8	1	1	0	93	0	0	無い
28382	播磨町	1,231	932	6	180	36	3	8	6	1	0	59	0	0	有る
28442	市川町	204	117	4	50	10	0	9	0	0	0	14	0	0	有る
28443	福崎町	391	294	3	38	13	0	4	3	0	0	36	0	0	有る
28446	神河町	105	91	1	0	6	0	1	0	0	0	6	0	0	有る
28464	太子町	1,069	946	15	0	20	0	23	2	1	0	62	0	0	有る
28481	上郡町	545	470	9	0	16	3	11	1	1	0	34	0	0	有る
28501	佐用町	580	511	5	0	11	9	8	1	0	0	35	0	0	有る
28585	香美町	453	399	1	0	21	17	0	0	0	0	15	0	0	有る
28586	新温泉町	890	830	3	0	30	0	0	0	0	0	27	0	0	無い
兵庫県合計		203,758	185,186	1,627	2,639	3,147	637	2,071	968	160	0	6,553	210	560	38

## 2 し尿処理

表7 兵庫県し尿処理概要（平成21年度実績）

（単位：人）

非水洗化	計画収集人口	182,232
	自家処理人口	611
	小計	182,843
水洗化	下水道人口	4,969,866
	ゴミラ人口	71,062
	浄化槽人口	384,172
	小計	5,425,100
	総計	5,607,943
外国人人口		101,606

浄化槽人口のうち合併処理浄化槽人口

215,123人

水洗化率：	96.7%
非水洗化率：	3.3%
下水道水洗化率：	88.6%
浄化槽水洗化率：	6.9%
うち合併処理：	3.8%
計画収集率：	99.7%
自家処理率：	0.3%

処理量		汲み取りし尿 (kl)	浄化槽汚泥 (kl)	合計 (kl)	構成比	処理残渣搬出量 (t)	資源化量 (t)
計画処理量	し尿処理施設	98,711	178,778	277,489	68.9%	5,506	1,895
	ごみ堆肥化施設	0	0	0	0.0%	0	0
	メタン化施設	0	0	0	0.0%	0	0
	下水道投入	58,234	66,924	125,158	31.1%		
	農地還元	11	0	11	0.0%		
	その他	0	0	0	0.0%		
	小計	156,956	245,702	402,658	100.0%		
自家処理量		324	0	324			
合計		157,280	245,702	402,982		5,506	1,895

収集量	汲み取りし尿 (kl)	浄化槽汚泥 (kl)	合計 (kl)
直営	42,517	12,076	54,593
委託	82,633	25,503	108,136
許可	31,795	208,122	239,917
合計	156,945	245,701	402,646

（単位：t/年）

し尿処理施設の処理工程からの処理残渣の処理内訳	処理量・処理向け搬出量	残渣処分量(埋立)
し尿処理施設内の焼却	1,986	462
し尿処理施設内の堆肥化・メタン発酵等	0	0
ごみ焼却施設	1,780	1
ごみ堆肥化施設	1,449	0
メタン化施設	0	0
下水道処理施設	0	
農地還元等の再生利用	91	
直接埋立	42	
その他の搬出処理	1,653	
合計	7,001	463



表8 水洗化人口内訳(平成21年度実績)

コード	市町名	総人口(非水洗化人口+水洗化人口)													
		合計 (人)	非水洗化人口(計画収集人口+自家処理人口)				水洗化人口(公共下水道人口+コミュニティプラント人口+浄化槽人口)								
			合計 (人)	非水洗化率 (%)	計画収集人口 (人)	自家処理人口 (人)	合計 (人)	水洗化率 (水洗化人口) (%)	公共下水道人口 (人)	水洗化率 (公共下水道) (%)	コミュニティプラント人口 (人)	水洗化率 (コミュニティプラント) (%)	浄化槽人口 (人)	合併処理 浄化槽人口 (人)	水洗化率 (浄化槽人口) (%)
28100	神戸市	1,510,507	5,120	0.3	4,910	210	1,505,387	99.7	1,488,407	98.5		0.0	16,980	6,170	1.1
28201	姫路市	536,447	24,616	4.6	24,616	0	511,831	95.4	464,710	86.6	18,925	3.5	28,196	12,012	5.3
28202	尼崎市	460,917	1,512	0.3	1,512	0	459,405	99.7	457,288	99.2	0	0.0	2,117	62	0.5
28203	明石市	294,126	4,498	1.5	4,498	0	289,628	98.5	283,056	96.2	0	0.0	6,572	934	2.2
28204	西宮市	480,980	854	0.2	854	0	480,126	99.8	477,992	99.4	0	0.0	2,134	416	0.4
28205	洲本市	49,375	12,959	26.2	12,959	0	36,416	73.8	7,525	15.2	830	1.7	28,061	15,532	56.8
28206	芦屋市	95,248	0	0.0	0	0	95,248	100.0	95,248	100.0	0	0.0	0	0	0.0
28207	伊丹市	196,526	504	0.3	504	0	196,022	99.7	195,398	99.4	0	0.0	624	11	0.3
28208	相生市	31,698	775	2.4	775	0	30,923	97.6	30,400	95.9	0	0.0	523	41	1.6
28209	豊岡市	89,088	2,641	3.0	2,641	0	86,447	97.0	64,222	72.1	2,478	2.8	19,747	19,380	22.2
28210	加古川市	267,371	23,634	8.8	23,634	0	243,737	91.2	211,720	79.2	0	0.0	32,017	11,911	12.0
28212	赤穂市	51,409	732	1.4	732	0	50,677	98.6	47,458	92.3	0	0.0	3,219	2,578	6.3
28213	西脇市	44,132	4,751	10.8	4,751	0	39,381	89.2	30,718	69.6	42	0.1	8,621	6,684	19.5
28214	宝塚市	224,714	1,059	0.5	1,059	0	223,655	99.5	220,130	98.0	0	0.0	3,525	0	1.6
28215	三木市	82,178	4,714	5.7	4,714	0	77,464	94.3	61,139	74.4	0	0.0	16,325	8,613	19.9
28216	高砂市	95,774	5,259	5.5	5,259	0	90,515	94.5	84,200	87.9	0	0.0	6,315	2,841	6.6
28217	川西市	161,408	2,068	1.3	2,068	0	159,340	98.7	158,130	98.0	0	0.0	1,210	233	0.7
28218	小野市	49,910	3,857	7.7	3,857	0	46,053	92.3	39,555	79.3	0	0.0	6,498	2,933	13.0
28219	三田市	113,286	3,200	2.8	3,059	141	110,085	97.2	94,535	83.4	2,876	2.5	12,674	7,033	11.2
28220	加西市	48,774	12,281	25.2	12,281	0	36,493	74.8	20,614	42.3	7,474	15.3	8,405	8,069	17.2
28221	篠山市	45,059	4,090	9.1	4,090	0	40,969	90.9	28,426	63.1	2,456	5.5	10,087	9,147	22.4
28222	養父市	27,738	2,138	7.7	2,138	0	25,600	92.3	13,598	49.0	3,723	13.4	8,279	1,361	29.8
28223	丹波市	70,817	5,592	7.9	5,542	50	65,225	92.1	32,998	46.6	2,491	3.5	29,736	18,348	42.0
28224	南あわじ市	52,262	0	0.0	0	0	52,262	100.0	41,533	79.5	1,219	2.3	9,510	0	18.2
28225	朝来市	34,253	2,260	6.6	2,260	0	31,993	93.4	13,095	38.2	9,164	26.8	9,734	1,672	28.4
28226	淡路市	49,122	8,277	16.8	8,277	0	40,845	83.2	17,459	35.5	846	1.7	22,540	12,239	45.9
28227	穴栗市	43,587	4,920	11.3	4,920	0	38,667	88.7	20,494	47.0	8,694	19.9	9,479	9,479	21.7
28228	加東市	39,922	5,969	15.0	5,969	0	33,953	85.0	28,955	72.5	1,208	3.0	3,790	3,381	9.5
28229	たつの市	81,338	4,899	6.0	4,899	0	76,439	94.0	64,685	79.5	111	0.1	11,643	9,580	14.3
28301	猪名川町	32,444	563	1.7	563	0	31,881	98.3	31,260	96.4	0	0.0	621	581	1.9
28365	多可町	23,834	1,765	7.4	1,765	0	22,069	92.6	9,843	41.3	2,216	9.3	10,010	10,147	42.0
28381	稲美町	32,036	3,887	12.1	3,887	0	28,149	87.9	22,620	70.6	0	0.0	5,529	1,191	17.3
28382	播磨町	34,223	792	2.3	792	0	33,431	97.7	29,755	86.9	0	0.0	3,676	1,800	10.7
28442	市川町	13,909	4,605	33.1	4,595	10	9,304	66.9	0	0.0	1,221	8.8	8,083	7,192	58.1
28443	福崎町	19,741	4,857	24.6	4,837	20	14,884	75.4	7,833	39.7	295	1.5	6,756	6,706	34.2
28446	神河町	13,049	478	3.7	478	0	12,571	96.3	6,664	51.1	1,508	11.6	4,399	1,304	33.7
28464	太子町	34,307	956	2.8	956	0	33,351	97.2	32,863	95.8	0	0.0	488	105	1.4
28481	上郡町	17,538	1,984	11.3	1,924	60	15,554	88.7	11,165	63.7	642	3.7	3,747	3,747	21.4
28501	佐用町	20,387	1,588	7.8	1,588	0	18,799	92.2	9,447	46.3	370	1.8	8,982	8,586	44.1
28585	香美町	21,405	4,175	19.5	4,055	120	17,230	80.5	10,867	50.8	1,432	6.7	4,931	2,213	23.0
28586	新温泉町	17,105	4,014	23.5	4,014	0	13,091	76.5	3,861	22.6	841	4.9	8,389	891	49.0
28000	合計	5,607,943	182,843	3.3	182,232	611	5,425,100	96.7	4,969,866	88.6	71,062	1.3	384,172	215,123	6.9

表8 水洗化人口内訳(平成21年度実績)

コード	市町名	くみ取りし尿の手数料				浄化槽汚泥の手数料			
		従量制 ・ 回数制	定額制 (人頭制世帯 制)	無料	実施 していない	従量制 ・ 回数制	定額制 (人頭制世帯 制)	無料	実施 していない
28100	神戸市								
28201	姫路市								
28202	尼崎市								
28203	明石市								
28204	西宮市								
28205	洲本市								
28206	芦屋市								
28207	伊丹市								
28208	相生市								
28209	豊岡市								
28210	加古川市								
28212	赤穂市								
28213	西脇市								
28214	宝塚市								
28215	三木市								
28216	高砂市								
28217	川西市								
28218	小野市								
28219	三田市								
28220	加西市								
28221	篠山市								
28222	養父市								
28223	丹波市								
28224	南あわじ市								
28225	朝来市								
28226	淡路市								
28227	穴栗市								
28228	加東市								
28229	たつの市								
28301	猪名川町								
28365	多可町								
28381	稲美町								
28382	播磨町								
28442	市川町								
28443	福崎町								
28446	神河町								
28464	太子町								
28481	上郡町								
28501	佐用町								
28585	香美町								
28586	新温泉町								
28000	合計	33	4	1	3	28	1	2	10

表9 し尿処理の状況(平成21年度実績)

コード	市町名	し尿収集量(直営+委託+許可)									
		合計 (k1)	直営(し尿+浄化槽汚泥)			委託(し尿+浄化槽汚泥)			許可(し尿+浄化槽汚泥)		
			合計 (k1)	し尿 (k1)	浄化槽汚泥 (k1)	合計 (k1)	し尿 (k1)	浄化槽汚泥 (k1)	合計 (k1)	し尿 (k1)	浄化槽汚泥 (k1)
28100	神戸市	23,762	3,702	3,702	0	41	41	0	20,019	696	19,323
28201	姫路市	41,002	7,853	7,853	0	11,794	11,794	0	21,355	13	21,342
28202	尼崎市	5,404	0	0	0	1,089	1,089	0	4,315	0	4,315
28203	明石市	9,059	0	0	0	3,616	3,616	0	5,443	0	5,443
28204	西宮市	2,989	0	0	0	1,020	1,020	0	1,969	489	1,480
28205	洲本市	17,373	0	0	0	0	0	0	17,373	5,656	11,717
28206	芦屋市	86	0	0	0	0	0	0	86	7	79
28207	伊丹市	1,536	0	0	0	951	951	0	585	0	585
28208	相生市	1,894	702	702	0	0	0	0	1,192	0	1,192
28209	豊岡市	9,137	0	0	0	5,622	5,622	0	3,515	0	3,515
28210	加古川市	52,472	11,337	11,337	0	19,670	19,670	0	21,465	0	21,465
28212	赤穂市	2,125	1,072	1,072	0	0	0	0	1,053	0	1,053
28213	西脇市	9,701	0	0	0	4,976	4,976	0	4,725	484	4,241
28214	宝塚市	3,927	0	0	0	1,104	1,104	0	2,823	0	2,823
28215	三木市	15,552	0	0	0	0	0	0	15,552	6,262	9,290
28216	高砂市	16,570	1,532	1,532	0	6,445	6,445	0	8,593	0	8,593
28217	川西市	3,467	0	0	0	2,254	2,254	0	1,213	0	1,213
28218	小野市	8,354	1,645	1,645	0	1,847	1,847	0	4,862	0	4,862
28219	三田市	12,422	2,217	2,217	0	0	0	0	10,205	0	10,205
28220	加西市	17,529	4,532	4,532	0	10,343	3,195	7,148	2,654	0	2,654
28221	篠山市	5,300	2,090	2,090	0	3,210	0	3,210	0	0	0
28222	養父市	2,338	2,338	1,000	1,338	0	0	0	0	0	0
28223	丹波市	9,431	4,195	0	4,195	1,781	0	1,781	3,455	3,455	0
28224	南あわじ市	15,230	0	0	0	0	0	0	15,230	6,012	9,218
28225	朝来市	7,384	7,384	1,176	6,208	0	0	0	0	0	0
28226	淡路市	9,740	0	0	0	0	0	0	9,740	2,572	7,168
28227	宍粟市	9,295	157	157	0	6,792	2,136	4,656	2,346	0	2,346
28228	加東市	9,493	0	0	0	4,006	4,006	0	5,487	0	5,487
28229	たつの市	8,845	0	0	0	3,139	3,139	0	5,706	0	5,706
28301	猪名川町	695	0	0	0	497	497	0	198	0	198
28365	多可町	8,577	0	0	0	0	0	0	8,577	1,475	7,102
28381	稲美町	8,132	0	0	0	0	0	0	8,132	4,674	3,458
28382	播磨町	3,983	0	0	0	1,194	1,194	0	2,789	0	2,789
28442	市川町	9,001	0	0	0	8,417	2,469	5,948	584	0	584
28443	福崎町	9,670	0	0	0	2,698	2,698	0	6,972	0	6,972
28446	神河町	9,823	0	0	0	221	221	0	9,602	0	9,602
28464	太子町	1,944	0	0	0	873	873	0	1,071	0	1,071
28481	上郡町	2,423	0	0	0	857	857	0	1,566	0	1,566
28501	佐用町	7,114	0	0	0	919	919	0	6,195	0	6,195
28585	香美町	5,423	2,153	2,153	0	0	0	0	3,270	0	3,270
28586	新温泉町	4,444	1,684	1,349	335	2,760	0	2,760	0	0	0
兵庫県合計		402,646	54,593	42,517	12,076	108,136	82,633	25,503	239,917	31,795	208,122

表9 し尿処理の状況(平成21年度実績)

コード	市町名	し尿処理量(し尿+浄化槽汚泥+自家処理量)										
		合計 (k1)	し尿(し尿処理施設+ごみ堆肥化施設+メタン化施設+下水道投入+農地還元+その他)				浄化槽汚泥(し尿処理施設+ごみ堆肥化施設+メタン化施設+下水道投入+農地還元+その他)			自家処理量(し尿+浄化槽汚泥)		
			合計 (k1)	し尿処理施設 (k1)	下水道投入 (k1)	農地還元 (k1)	合計 (k1)	し尿処理施設 (k1)	下水道投入 (k1)	合計 (k1)	し尿 (k1)	浄化槽汚泥 (k1)
28100	神戸市	23,922	4,439	0	4,439	0	19,323	0	19,323	160	160	0
28201	姫路市	41,002	19,660	19,660	0	0	21,342	21,342	0	0	0	0
28202	尼崎市	5,404	1,089	1,089	0	0	4,315	4,315	0	0	0	0
28203	明石市	9,059	3,616	3,616	0	0	5,443	5,443	0	0	0	0
28204	西宮市	2,989	1,509	0	1,509	0	1,480	0	1,480	0	0	0
28205	洲本市	17,373	5,656	5,656	0	0	11,717	11,717	0	0	0	0
28206	芦屋市	86	7	7	0	0	79	79	0	0	0	0
28207	伊丹市	1,536	951	0	951	0	585	0	585	0	0	0
28208	相生市	1,894	702	0	702	0	1,192	0	1,192	0	0	0
28209	豊岡市	9,137	5,622	0	5,622	0	3,515	0	3,515	0	0	0
28210	加古川市	52,472	31,007	0	31,007	0	21,465	0	21,465	0	0	0
28212	赤穂市	2,125	1,072	0	1,072	0	1,053	0	1,053	0	0	0
28213	西脇市	9,701	5,460	5,460	0	0	4,241	4,241	0	0	0	0
28214	宝塚市	3,927	1,104	1,104	0	0	2,823	2,823	0	0	0	0
28215	三木市	15,552	6,262	743	5,519	0	9,290	2,768	6,522	0	0	0
28216	高砂市	16,570	7,977	7,977	0	0	8,593	8,593	0	0	0	0
28217	川西市	3,467	2,254	0	2,254	0	1,213	0	1,213	0	0	0
28218	小野市	8,354	3,492	3,492	0	0	4,862	4,862	0	0	0	0
28219	三田市	12,494	2,217	2,217	0	0	10,205	10,205	0	72	72	0
28220	加西市	17,529	7,727	7,727	0	0	9,802	9,802	0	0	0	0
28221	篠山市	5,300	2,090	0	2,090	0	3,210	0	3,210	0	0	0
28222	養父市	2,338	1,000	1,000	0	0	1,338	1,338	0	0	0	0
28223	丹波市	9,433	3,455	3,455	0	0	5,976	5,976	0	2	2	0
28224	南あわじ市	15,230	6,012	6,012	0	0	9,218	9,218	0	0	0	0
28225	朝来市	7,384	1,176	1,176	0	0	6,208	6,208	0	0	0	0
28226	淡路市	9,740	2,572	0	2,572	0	7,168	0	7,168	0	0	0
28227	宍粟市	9,295	2,293	2,293	0	0	7,002	7,002	0	0	0	0
28228	加東市	9,493	4,006	4,006	0	0	5,487	5,487	0	0	0	0
28229	たつの市	8,845	3,139	3,139	0	0	5,706	5,706	0	0	0	0
28301	猪名川町	695	497	0	497	0	198	0	198	0	0	0
28365	多可町	8,577	1,475	1,475	0	0	7,102	7,102	0	0	0	0
28381	稲美町	8,132	4,674	4,674	0	0	3,458	3,458	0	0	0	0
28382	播磨町	3,983	1,194	1,194	0	0	2,789	2,789	0	0	0	0
28442	市川町	9,004	2,469	2,469	0	0	6,532	6,532	0	3	3	0
28443	福崎町	9,692	2,709	2,698	0	11	6,972	6,972	0	11	11	0
28446	神河町	9,823	221	221	0	0	9,602	9,602	0	0	0	0
28464	太子町	1,944	873	873	0	0	1,071	1,071	0	0	0	0
28481	上郡町	2,436	857	857	0	0	1,567	1,567	0	12	12	0
28501	佐用町	7,114	919	919	0	0	6,195	6,195	0	0	0	0
28585	香美町	5,487	2,153	2,153	0	0	3,270	3,270	0	64	64	0
28586	新温泉町	4,444	1,349	1,349	0	0	3,095	3,095	0	0	0	0
兵庫県合計		402,982	156,956	98,711	58,234	11	245,702	178,778	66,924	324	324	0

### 3 廃棄物処理事業経費



表11 廃棄物処理事業経費【歳入】(平成21年度実績)

コード	市町・事務組合名	ごみ								
		合計(特定財源(市区町村分担金を除く)+一般財源)								
		(千円)	特定財源(市区町村分担金を除く)							一般財源 (千円)
			合計 (千円)	国庫支出金 (千円)	都道府県 支出金 (千円)	地方債 (千円)	使用料及び 手数料 (千円)	(市区町村 分担金) (千円)	その他 (千円)	
28100	神戸市	26,887,511	9,572,223	825,802	38,000	2,665,000	2,805,664	0	3,237,757	17,315,288
28201	姫路市	19,126,189	12,182,489	3,358,917	2,911	8,055,500	609,417	0	155,744	6,943,700
28202	尼崎市	5,765,852	116,146	2,940	0	33,400	79,474	0	332	5,649,706
28203	明石市	2,681,235	611,939	980	1	5,300	299,270	0	306,388	2,069,296
28204	西宮市	5,509,175	2,003,199	222,647	0	767,300	611,994	0	401,258	3,505,976
28205	洲本市	475,052	53,551	0	0	0	52,501	0	1,050	421,501
28206	芦屋市	1,330,388	144,779	0	0	0	133,456	0	11,323	1,185,609
28207	伊丹市	1,670,714	79,433	0	0	9,616	69,817	0	0	1,591,281
28208	相生市	405,011	86,858	0	0	0	61,826	0	25,032	318,153
28209	豊岡市	925,886	314,505	743	1,657	0	286,140	0	25,965	611,381
28210	加古川市	2,985,919	678,306	131,838	0	286,500	218,775	0	41,193	2,307,613
28212	赤穂市	486,743	58,930	15,708	0	4,500	38,712	0	10	427,813
28213	西脇市	439,756	0	0	0	0	0	0	0	439,756
28214	宝塚市	2,273,538	202,160	0	0	5,600	194,910	0	1,650	2,071,378
28215	三木市	938,755	99,120	0	0	0	84,475	0	14,645	839,635
28216	高砂市	1,780,130	128,790	0	0	0	104,905	0	23,885	1,651,340
28217	川西市	2,089,296	4,746	0	0	0	4,746	0	0	2,084,550
28218	小野市	378,197	4,888	0	0	0	344	0	4,544	373,309
28219	三田市	1,556,655	106,632	0	0	0	102,386	0	4,246	1,450,023
28220	加西市	465,671	123,787	0	0	0	123,787	0	0	341,884
28221	篠山市	530,360	214,338	0	0	0	115,201	0	99,137	316,022
28222	養父市	217,926	79,295	0	3,155	0	66,493	0	9,647	138,631
28223	丹波市	1,267,195	387,618	23,598	0	145,000	195,101	0	23,919	879,577
28224	南あわじ市	560,617	96,153	0	0	0	83,196	0	12,957	464,464
28225	朝来市	350,302	131,854	0	0	0	121,175	0	10,679	218,448
28226	淡路市	555,109	123,815	0	824	0	116,850	0	6,141	431,294
28227	宍粟市	639,385	114,083	77,167	0	0	36,916	0	0	525,302
28228	加東市	306,083	38,513	0	0	7,100	27,048	0	4,365	267,570
28229	たつの市	877,226	2,206	0	0	0	2,086	0	120	875,020
28301	猪名川町	445,372	3,840	0	0	0	3,028	0	812	441,532
28365	多可町	205,537	0	0	0	0	0	0	0	205,537
28381	稲美町	525,472	20,377	0	0	0	18,763	0	1,614	505,095
28382	播磨町	434,110	21,341	0	0	0	19,501	0	1,840	412,769
28442	市川町	353,973	0	0	0	0	0	0	0	353,973
28443	福崎町	177,038	4,844	0	0	0	178	0	4,666	172,194
28446	神河町	362,998	0	0	0	0	0	0	0	362,998
28464	太子町	322,502	1,580	0	0	0	1,480	0	100	320,922
28481	上郡町	205,785	31,891	0	0	0	31,891	0	0	173,894
28501	佐用町	810,694	35,681	0	0	0	35,507	0	174	775,013
28585	香美町	276,302	106,368	35,769	0	0	25,106	0	45,493	169,934
28586	新温泉町	290,282	49,959	0	0	0	44,518	0	5,441	240,323

表11 廃棄物処理事業経費【歳入】(平成21年度実績)

コード	市町・事務組合名	ごみ								
		合計(特定財源(市区町村分担金を除く)+一般財源)								
		合計 (千円)	特定財源(市区町村分担金を除く)							一般財源 (千円)
			合計 (千円)	国庫支出金 (千円)	都道府県 支出金 (千円)	地方債 (千円)	使用料及び 手数料 (千円)	(市区町村 分担金) (千円)	その他 (千円)	
28810	北播衛生事務組合	0	0	0	0	0	0	0	0	0
28817	揖籠保健衛生施設事務組合	400,389	400,389	0	0	0	337,620	911,436	62,769	0
28829	北播磨清掃事務組合	195,086	145,379	0	0	0	131,448	741,951	13,931	49,707
28853	中播衛生施設事務組合	0	0	0	0	0	0	0	0	0
28869	氷上多可衛生事務組合	0	0	0	0	0	0	0	0	0
28890	洲本市・南あわじ市衛生事務組合	96,805	68,257	0	0	0	68,257	240,407	0	28,548
28902	加古郡衛生事務組合	1,096	1,096	0	0	0	1,096	152,464	0	0
28904	淡路広域行政事務組合	19,814	41,965	0	0	0	41,965	73,258	0	-22,151
28910	宍粟環境事務組合	453,308	387,203	0	0	368,047	12,465	399,394	6,691	66,105
28925	中播北部行政事務組合	239,955	19,463	0	0	3,500	15,963	708,740		220,492
28932	小野加東環境施設事務組合	98,265	78,444	0	0	0	67,098	296,482	11,346	19,821
28951	くれさか環境事務組合	79,249	54,168	0	0	0	48,946	352,320	5,222	25,081
28955	北但行政事務組合	38,731	22,366	22,366	0	0	0	272,910	0	16,365
28967	猪名川上流広域ごみ処理施設組合	286,888	134,433	0	0	0	134,433	1,131,927	0	152,455
28970	にしはりま環境事務組合	521,408	500,776	113,676	0	387,100	0	115,011	0	20,632
兵庫県合計		90,316,935	29,890,176	4,832,151	46,548	12,743,463	7,685,928	5,396,300	4,582,086	60,426,759



表11 廃棄物処理事業経費【歳入】(平成21年度実績)

コード	市町・事務組合名	し尿								
		合計(特定財源(市区町村分担金を除く)+一般財源)								
		合計 (千円)	特定財源(市区町村分担金を除く)							一般財源 (千円)
			合計 (千円)	国庫支出金 (千円)	都道府県 支出金 (千円)	地方債 (千円)	使用料及び 手数料 (千円)	(市区町村 分担金) (千円)	その他 (千円)	
28100	神戸市	201,122	2,819	0	0	0	2,439	0	380	198,303
28201	姫路市	730,428	61,622	0	0	0	61,622	0	0	668,806
28202	尼崎市	297,450	155,819	0	0	149,703	6,116	0		141,631
28203	明石市	275,345	16,112	0	324	0	15,744	0	44	259,233
28204	西宮市	59,480	11,022	0	0	0	10,823	0	199	48,458
28205	洲本市	99,422	28,925	0	0	0	28,845	0	80	70,497
28206	芦屋市	3,673	920	0	0	0	920	0	0	2,753
28207	伊丹市	72,773	43,079	0	0	0	43,079	0	0	29,694
28208	相生市	12,499	9,074	0	0	0	9,074	0	0	3,425
28209	豊岡市	98,666	52,370	24	0	0	52,279	0	67	46,296
28210	加古川市	604,054	164,886	0	0	0	164,886	0	0	439,168
28212	赤穂市	20,600	7,098	0	0	0	7,098	0	0	13,502
28213	西脇市	134,294	44,600	0	0	0	44,600	0	0	89,694
28214	宝塚市	104,580	5,025	0	0	0	5,005	0	20	99,555
28215	三木市	125,372	9,384	0	0	0	9,384	0	0	115,988
28216	高砂市	282,959	24,977	0	0	0	24,927	0	50	257,982
28217	川西市	105,340	10,772	0	162	0	10,610	0		94,568
28218	小野市	104,919	22,460	0	0	0	22,460	0	0	82,459
28219	三田市	1,463,029	41,922	0	0	0	40,924	0	998	1,421,107
28220	加西市	149,470	136,997	0	0	0	136,997	0	0	12,473
28221	篠山市	126,102	49,917	0	0	0	49,917	0	0	76,185
28222	養父市	27,256	27,256	0	0	0	15,153	0	12,103	0
28223	丹波市	144,072	56,592	0	0	4,300	50,918	0	1,374	87,480
28224	南あわじ市	279,820	208,140	93,900	0	60,000	54,240	0	0	71,680
28225	朝来市	117,550	55,395	0	0	0	55,395	0	0	62,155
28226	淡路市	84,616	23,777	0	0	0	23,777	0	0	60,839
28227	宍粟市	96,381	48,845	0	0	0	48,845	0	0	47,536
28228	加東市	191,531	0	0	0	0	0	0	0	191,531
28229	たつの市	114,627	0	0	0	0	0	0	0	114,627
28301	猪名川町	48,779	2,142	0	0	0	2,142	0	0	46,637
28365	多可町	44,698	0	0	0	0	0	0	0	44,698
28381	稲美町	116,856	15	0	0	0	0	0	15	116,841
28382	播磨町	75,961	2,696	0	0	0	2,696	0	0	73,265
28442	市川町	63,937	0	0	0	0	0	0	0	63,937
28443	福崎町	69,613	19,089	0	0	0	19,089	0	0	50,524
28446	神河町	42,486	1,179	0	0	0	1,179	0	0	41,307
28464	太子町	33,886	0	0	0	0	0	0	0	33,886
28481	上郡町	56,384	9,384	0	0	0	9,384	0		47,000
28501	佐用町	54,596	21,997	0	0	0	21,997	0	0	32,599
28585	香美町	84,404	75,924	0	0	0	75,924	0	0	8,480
28586	新温泉町	60,415	33,063	0	0	0	32,907	0	156	27,352

表11 廃棄物処理事業経費【歳入】(平成21年度実績)

コード	市町・事務組合名	し尿								
		合計(特定財源(市区町村分担金を除く)+一般財源)								
		合計 (千円)	特定財源(市区町村分担金を除く)							一般財源 (千円)
合計 (千円)	国庫支出金 (千円)		都道府県 支出金 (千円)	地方債 (千円)	使用料及び 手数料 (千円)	(市区町村 分担金) (千円)	その他 (千円)			
28810	北播衛生事務組合	27,822	21,663	50	0	0	21,440	176,613	173	6,159
28817	揖籠保健衛生施設事務組合	50,716	50,716	0	0	0	36,874	148,513	13,842	0
28829	北播磨清掃事務組合	0	0	0	0	0	0	0	0	0
28853	中播衛生施設事務組合	41,295	41,295	0	0	0	41,295	150,385	0	0
28869	氷上多可衛生事務組合	16,263	16,263	0	0	0	14,305	160,069	1,958	0
28890	洲本市・南あわじ市衛生事務組合	0	0	0	0	0	0	0	0	0
28902	加古郡衛生事務組合	1,874	1,874	0	0	0	1,874	164,137	0	0
28904	淡路広域行政事務組合	0	0	0	0	0	0	0	0	0
28910	宍粟環境事務組合	0	0	0	0	0	0	0	0	0
28925	中播北部行政事務組合	0	0	0	0	0	0	0	0	0
28932	小野加東環境施設事務組合	0	0	0	0	0	0	0	0	0
28951	くれさか環境事務組合	0	0	0	0	0	0	0	0	0
28955	北但行政事務組合	0	0	0	0	0	0	0	0	0
28967	猪名川上流広域ごみ処理施設組合	0	0	0	0	0	0	0	0	0
28970	にしはりま環境事務組合	0	0	0	0	0	0	0	0	0
兵庫県合計		7,017,415	1,617,105	93,974	486	214,003	1,277,183	799,717	31,459	5,400,310

表11 廃棄物処理事業経費【歳入】(平成21年度実績)

コード	市町・事務組合名	合計								
		合計(特定財源(市区町村分担金を除く)+一般財源)								
		(千円)	特定財源(市区町村分担金を除く)							一般財源 (千円)
			合計 (千円)	国庫支出金 (千円)	都道府県 支出金 (千円)	地方債 (千円)	使用料及び 手数料 (千円)	(市区町村 分担金) (千円)	その他 (千円)	
28100	神戸市	27,088,633	9,575,042	825,802	38,000	2,665,000	2,808,103	0	3,238,137	17,513,591
28201	姫路市	19,856,617	12,244,111	3,358,917	2,911	8,055,500	671,039	0	155,744	7,612,506
28202	尼崎市	6,063,302	271,965	2,940	0	183,103	85,590	0	332	5,791,337
28203	明石市	2,956,580	628,051	980	325	5,300	315,014	0	306,432	2,328,529
28204	西宮市	5,568,655	2,014,221	222,647	0	767,300	622,817	0	401,457	3,554,434
28205	洲本市	574,474	82,476	0	0	0	81,346	0	1,130	491,998
28206	芦屋市	1,334,061	145,699	0	0	0	134,376	0	11,323	1,188,362
28207	伊丹市	1,743,487	122,512	0	0	9,616	112,896	0	0	1,620,975
28208	相生市	417,510	95,932	0	0	0	70,900	0	25,032	321,578
28209	豊岡市	1,024,552	366,875	767	1,657	0	338,419	0	26,032	657,677
28210	加古川市	3,589,973	843,192	131,838	0	286,500	383,661	0	41,193	2,746,781
28212	赤穂市	507,343	66,028	15,708	0	4,500	45,810	0	10	441,315
28213	西脇市	574,050	44,600	0	0	0	44,600	0	0	529,450
28214	宝塚市	2,378,118	207,185	0	0	5,600	199,915	0	1,670	2,170,933
28215	三木市	1,064,127	108,504	0	0	0	93,859	0	14,645	955,623
28216	高砂市	2,063,089	153,767	0	0	0	129,832	0	23,935	1,909,322
28217	川西市	2,194,636	15,518	0	162	0	15,356	0	0	2,179,118
28218	小野市	483,116	27,348	0	0	0	22,804	0	4,544	455,768
28219	三田市	3,019,684	148,554	0	0	0	143,310	0	5,244	2,871,130
28220	加西市	615,141	260,784	0	0	0	260,784	0	0	354,357
28221	篠山市	656,462	264,255	0	0	0	165,118	0	99,137	392,207
28222	養父市	245,182	106,551	0	3,155	0	81,646	0	21,750	138,631
28223	丹波市	1,411,267	444,210	23,598	0	149,300	246,019	0	25,293	967,057
28224	南あわじ市	840,437	304,293	93,900	0	60,000	137,436	0	12,957	536,144
28225	朝来市	467,852	187,249	0	0	0	176,570	0	10,679	280,603
28226	淡路市	639,725	147,592	0	824	0	140,627	0	6,141	492,133
28227	宍粟市	735,766	162,928	77,167	0	0	85,761	0	0	572,838
28228	加東市	497,614	38,513	0	0	7,100	27,048	0	4,365	459,101
28229	たつの市	991,853	2,206	0	0	0	2,086	0	120	989,647
28301	猪名川町	494,151	5,982	0	0	0	5,170	0	812	488,169
28365	多可町	250,235	0	0	0	0	0	0	0	250,235
28381	稲美町	642,328	20,392	0	0	0	18,763	0	1,629	621,936
28382	播磨町	510,071	24,037	0	0	0	22,197	0	1,840	486,034
28442	市川町	417,910	0	0	0	0	0	0	0	417,910
28443	福崎町	246,651	23,933	0	0	0	19,267	0	4,666	222,718
28446	神河町	405,484	1,179	0	0	0	1,179	0	0	404,305
28464	太子町	356,388	1,580	0	0	0	1,480	0	100	354,808
28481	上郡町	262,169	41,275	0	0	0	41,275	0	0	220,894
28501	佐用町	865,290	57,678	0	0	0	57,504	0	174	807,612
28585	香美町	360,706	182,292	35,769	0	0	101,030	0	45,493	178,414
28586	新温泉町	350,697	83,022	0	0	0	77,425	0	5,597	267,675

表11 廃棄物処理事業経費【歳入】(平成21年度実績)

コード	市町・事務組合名	合計								
		合計(特定財源(市区町村分担金を除く)+一般財源)								
		合計 (千円)	特定財源(市区町村分担金を除く)							一般財源 (千円)
			合計 (千円)	国庫支出金 (千円)	都道府県 支出金 (千円)	地方債 (千円)	使用料及び 手数料 (千円)	(市区町村 分担金) (千円)	その他 (千円)	
28810	北播衛生事務組合	27,822	21,663	50	0	0	21,440	176,613	173	6,159
28817	揖籠保健衛生施設事務組合	451,105	451,105	0	0	0	374,494	1,059,949	76,611	0
28829	北播磨清掃事務組合	195,086	145,379	0	0	0	131,448	741,951	13,931	49,707
28853	中播衛生施設事務組合	41,295	41,295	0	0	0	41,295	150,385	0	0
28869	氷上多可衛生事務組合	16,263	16,263	0	0	0	14,305	160,069	1,958	0
28890	洲本市・南あわじ市衛生事務組合	96,805	68,257	0	0	0	68,257	240,407	0	28,548
28902	加古郡衛生事務組合	2,970	2,970	0	0	0	2,970	316,601	0	0
28904	淡路広域行政事務組合	19,814	41,965	0	0	0	41,965	73,258	0	-22,151
28910	宍粟環境事務組合	453,308	387,203	0	0	368,047	12,465	399,394	6,691	66,105
28925	中播北部行政事務組合	239,955	19,463	0	0	3,500	15,963	708,740	0	220,492
28932	小野加東環境施設事務組合	98,265	78,444	0	0	0	67,098	296,482	11,346	19,821
28951	くれさか環境事務組合	79,249	54,168	0	0	0	48,946	352,320	5,222	25,081
28955	北但行政事務組合	38,731	22,366	22,366	0	0	0	272,910	0	16,365
28967	猪名川上流広域ごみ処理施設組合	286,888	134,433	0	0	0	134,433	1,131,927	0	152,455
28970	にしはりま環境事務組合	521,408	500,776	113,676	0	387,100	0	115,011	0	20,632
兵庫県合計		97,334,350	31,507,281	4,926,125	47,034	12,957,466	8,963,111	6,196,017	4,613,545	65,827,069

表12 廃棄物処理事業経費【歳出】(平成21年度実績)

コード	市町・事務組合名	ごみ(建設改良費+処理維持管理費+その他)(組合分担金を除く)							
		建設改良費(工事費+調査費)(組合分担金を除く)							
		合計 (千円)	開処理施設+最終処分場+その他					調査費 (千円)	(建設改良費組合分担金) (千円)
			合計 (千円)	収集運搬施設 (千円)	中間処理施設 (千円)	最終処分場 (千円)	その他 (千円)		
28100	神戸市	3,636,421	3,636,421	0	3,551,512	84,909	0	0	
28201	姫路市	13,620,308	13,620,308	0	13,598,110	22,198	0	8,509	
28202	尼崎市	316,978	316,978	0	305,677	11,301	0	0	
28203	明石市	269,393	269,393	3,454	242,423	5,060	18,456	0	
28204	西宮市	746,391	746,391	0	728,433	17,958	0	0	
28205	洲本市	0	0	0	0	0	0	0	
28206	芦屋市	151,461	151,461	58,814	92,647	0	0	0	
28207	伊丹市	0	0	0	0	0	0	29,847	
28208	相生市	46,515	46,515	0	46,515	0	0	0	
28209	豊岡市	1,718	1,718	0	0	0	1,718	175,173	
28210	加古川市	9,399	9,399	0	0	9,399	0	0	
28212	赤穂市	56,797	56,797	0	50,776	6,021	0	0	
28213	西脇市	0	0	0	0	0	0	16,209	
28214	宝塚市	6,270	6,270	0	0	6,270	0	0	
28215	三木市	0	0	0	0	0	0	0	
28216	高砂市	0	0	0	0	0	0	0	
28217	川西市	3,363	3,363	0	0	3,363	0	52,966	
28218	小野市	3	3	0	0	3	0	0	
28219	三田市	6,215	6,215	0	0	6,215	0	0	
28220	加西市	0	0	0	0	0	0	0	
28221	篠山市	0	0	0	0	0	0	0	
28222	養父市	0	0	0	0	0	0	0	
28223	丹波市	465,956	410,702	0	104,749	1,073	304,880	55,254	
28224	南あわじ市	3,883	3,883	0	3,883	0	0	0	
28225	朝来市	0	0	0	0	0	0	0	
28226	淡路市	52,965	52,965	0	52,965	0	0	0	
28227	宍粟市	0	0	0	0	0	0	46,332	
28228	加東市	129	129	0	0	129	0	4,769	
28229	たつの市	25,515	25,515	0	0	25,515	0	16,553	
28301	猪名川町	932	932	0	0	932	0	10,204	
28365	多可町	0	0	0	0	0	0	10,857	
28381	稲美町	100,862	100,862	0	100,862		0	0	
28382	播磨町	0	0	0	0	0	0	11,675	
28442	市川町	0	0	0	0	0	0	0	
28443	福崎町	0	0	0	0	0	0	673	
28446	神河町	0	0	0	0	0	0	0	
28464	太子町	0	0	0	0	0	0	0	
28481	上郡町	25,095	25,095	0	25,095	0	0	17,280	
28501	佐用町	0	0	0	0	0	0	27,607	
28585	香美町	26,712	26,712	0	26,712	0	0	52,465	
28586	新温泉町	0	0	0	0	0	0	45,272	

表12 廃棄物処理事業経費【歳出】(平成21年度実績)

コード	市町・事務組合名	ごみ(建設改良費+処理維持管理費+その他)(組合分担金を除く)							
		建設改良費(工事費+調査費)(組合分担金を除く)							
		合計 (千円)	開処理施設+最終処分場+その他					調査費 (千円)	(建設改良費組合分担金) (千円)
			合計 (千円)	収集運搬施設 (千円)	中間処理施設 (千円)	最終処分場 (千円)	その他 (千円)		
28810	北播衛生事務組合	0	0	0	0	0	0	0	0
28817	揖籠保健衛生施設事務組合	25,572	25,572	0	0	0	25,572	0	0
28829	北播磨清掃事務組合	32,146	32,146	0	0	32,146	0	0	0
28853	中播衛生施設事務組合	0	0	0	0	0	0	0	0
28869	氷上多可衛生事務組合	0	0	0	0	0	0	0	0
28890	洲本市・南あわじ市衛生事務組合	0	0	0	0	0	0	0	0
28902	加古郡衛生事務組合	20,998	20,998	0	20,998	0	0	0	0
28904	淡路広域行政事務組合	0	0	0	0	0	0	0	0
28910	宍粟環境事務組合	367,946	367,946	0	145,339	222,607	0	0	0
28925	中播北部行政事務組合	520,968	513,135	513,135	0	0	0	7,833	0
28932	小野加東環境施設事務組合	0	0	0	0	0	0	0	0
28951	くれさか環境事務組合	1,943	1,943	0	0	1,943	0	0	0
28955	北但行政事務組合	0	0	0	0	0	0	0	0
28967	猪名川上流広域ごみ処理施設組合	137,483	92,184	0	16,258	0	75,926	45,299	0
28970	にしはりま環境事務組合	564,888	563,949	0	563,949	0	0	939	0
兵庫県合計		21,245,225	21,135,900	575,403	19,676,903	457,042	426,552	109,325	526,391

表12 廃棄物処理事業経費[歳出](平成21年度実績)

コード	市町・事務組合名	ごみ(施設改良費+処理維持管理費+その他)(組合分担金を除く)・つづき										
		処理及び維持管理費(人件費+処理費+車両購入費+委託費+調査研究費)(組合分担金を除く)										
		合計	人件費(一般職+収集運搬+中間処理+最終処分)					処理費(収集運搬費+中間処理費+最終処分費)				車両等購入費
			合計	一般職	収集運搬	中間処理	最終処分	合計	収集運搬費	中間処理費	最終処分費	
(千円)	(千円)	(千円)	(千円)	(千円)	(千円)	(千円)	(千円)	(千円)	(千円)	(千円)	(千円)	
28100	神戸市	21,640,326	14,461,398	1,349,574	9,825,775	3,097,353	188,696	5,204,780	1,510,795	3,015,978	678,007	821,151
28201	姫路市	5,095,452	2,169,280	729,591	853,262	557,058	29,369	671,449	130,965	511,401	29,083	44,801
28202	尼崎市	5,448,874	1,589,002	169,386	992,118	427,498	0	1,618,784	871,029	747,755		24,565
28203	明石市	2,334,804	917,316	247,962	595,200	74,154	0	92,458	67,906	2,504	22,048	0
28204	西宮市	4,762,784	2,302,912	570,980	1,095,901	636,031	0	1,208,482	129,743	1,078,739	0	32,130
28205	洲本市	231,074	62,850	18,402	44,448	0	0	21,201	21,201	0	0	0
28206	芦屋市	1,178,927	381,167	75,659	264,964	40,544	0	219,705	64,070	153,618	2,017	206
28207	伊丹市	920,994	434,160	32,160	402,000	0	0	14,368	14,368	0	0	32,105
28208	相生市	358,098	166,558	6,169	111,039	30,844	18,506	87,690	6,171	79,902	1,617	7,599
28209	豊岡市	748,995	66,547	52,230	14,317	0	0	251,152	2,719	219,762	28,671	0
28210	加古川市	2,958,245	877,320	268,980	438,358	152,499	17,483	299,089	117,206	133,170	48,713	0
28212	赤穂市	413,291	251,309	47,622	130,148	57,681	15,858	88,965	13,421	64,985	10,559	0
28213	西脇市	7,917	7,917	7,917	0	0	0	0	0	0	0	0
28214	宝塚市	2,234,762	718,949	157,551	442,061	119,337		329,330	21,011	304,994	3,325	0
28215	三木市	938,755	294,077	48,175	189,739	37,603	18,560	262,862	29,209	220,503	13,150	0
28216	高砂市	1,708,186	530,496	101,790	193,299	209,960	25,447	763,394	8,210	744,317	10,867	6,615
28217	川西市	1,270,595	760,938	47,695	713,243	0	0	33,759	33,759	0	0	0
28218	小野市	182,516	71,719	29,073	27,913	0	14,733	77,577	67,615	964	8,998	9,852
28219	三田市	1,492,961	465,038	39,851	276,264	148,923	0	676,934	8,739	668,195	0	6,195
28220	加西市	429,618	121,712	9,392	28,048	77,260	7,012	160,095	3,839	146,719	9,537	0
28221	篠山市	530,360	119,556	47,861	0	65,601	6,094	160,271	0	148,816	11,455	0
28222	養父市	194,955	90,291	19,927	48,273	20,103	1,988	83,491	18,275	64,869	347	0
28223	丹波市	786,698	194,049	71,418	16,582	95,391	10,658	417,753	33,995	372,112	11,646	18,984
28224	南あわじ市	484,595	133,682	50,709	0	82,973	0	132,710	0	132,710	0	0
28225	朝来市	326,979	168,256	32,081	89,159	38,096	8,920	122,561	11,066	102,360	9,135	0
28226	淡路市	478,174	75,785	18,946	0	56,839	0	119,181	0	118,589	592	0
28227	宍粟市	113,015	52,652	7,371	45,281	0	0	8,290	8,290	0	0	6,100
28228	加東市	100,575	57,580	10,000	47,580	0	0	7,833	4,444	0	3,389	7,558
28229	たつの市	219,886	69,433	69,433	0	0	0	5,119	0	0	5,119	0
28301	猪名川町	281,009	142,601	22,084	120,517	0	0	50,475	18,195	32,280	0	9,278
28365	多可町	0	0	0	0	0	0	0	0	0	0	0
28381	稲美町	357,598	25,094	19,546	0	5,548		0		0	0	0
28382	播磨町	348,339	71,977	9,742	62,235	0	0	187,102	6,569	172,225	8,308	
28442	市川町	8,231	8,231	8,231	0	0	0	0	0	0	0	0
28443	福崎町	54,983	10,703	9,236	0	1,467	0	1,079	961	118	0	0
28446	神河町	0	0	0	0	0	0	0	0	0	0	0
28464	太子町	19,979	14,489	6,986	0	0	7,503	0	0	0	0	0
28481	上郡町	161,691	66,076	4,896	35,097	23,959	2,124	64,922	3,087	49,876	11,959	0
28501	佐用町	783,087	122,580	14,420	57,680	36,060	14,420	198,659	11,498	185,590	1,571	0
28585	香美町	197,125	77,553	12,810	21,857	36,202	6,684	92,768	16,326	72,006	4,436	9,057
28586	新温泉町	245,010	42,631	4,691	0	37,940	0	112,228	434	111,794	0	0

表12 廃棄物処理事業経費【歳出】(平成21年度実績)

コード	市町・事務組合名	ごみ(施設改良費+処理維持管理費+その他)(組合分担金を除く)・つづき										
		処理及び維持管理費(人件費+処理費+車両購入費+委託費+調査研究費)(組合分担金を除く)										
		合計	人件費(一般職+収集運搬+中間処理+最終処分)					処理費(収集運搬費+中間処理費+最終処分費)				車両等購入費
			合計	一般職	収集運搬	中間処理	最終処分	合計	収集運搬費	中間処理費	最終処分費	
(千円)	(千円)	(千円)	(千円)	(千円)	(千円)	(千円)	(千円)	(千円)	(千円)	(千円)		
28810	北播衛生事務組合	0	0	0	0	0	0	0	0	0	0	0
28817	揖籠保健衛生施設事務組合	1,286,253	260,861	57,262	146,337	57,262	0	353,712	0	353,712	0	16,841
28829	北播磨清掃事務組合	873,868	241,332	35,535	116,586	82,858	6,353	434,223	48,304	364,411	21,508	14,197
28853	中播衛生施設事務組合	0	0	0	0	0	0	0	0	0	0	0
28869	氷上多可衛生事務組合	0	0	0	0	0	0	0	0	0	0	0
28890	洲本市・南あわじ市衛生事務組合	337,212	131,155	62,577	0	68,578	0	173,820	0	173,820	0	0
28902	加古郡衛生事務組合	132,562	30,982	12,710	0	18,272	0	26,335	0	26,335	0	0
28904	淡路広域行政事務組合	76,521	14,988	2,088	0	12,900	0	18,064	0	18,064	0	0
28910	穴粟環境事務組合	473,342	77,353	29,007	0	48,346	0	245,916	0	245,916	0	0
28925	中播北部行政事務組合	417,573	27,694	27,694	0	0	0	170,539	170,539	0	0	4,725
28932	小野加東環境施設事務組合	380,087	33,482	33,482	0	0	0	152,726	0	152,726	0	0
28951	くわか環境事務組合	429,626	125,512	55,222	0	62,480	7,810	105,638	0	104,380	1,258	0
28955	北但行政事務組合	0	0	0	0	0	0	0	0	0	0	0
28967	猪名川上流広域ごみ処理施設組合	1,281,332	169,059	60,398	0	108,661	0	330,982	0	330,982	0	0
28970	にしはりま環境事務組合	58,334	58,334	58,334	0	0	0	0	0	0	0	0
兵庫県合計		65,796,173	29,364,636	4,884,856	17,445,281	6,626,281	408,218	15,858,471	3,473,959	11,427,197	957,315	1,071,959



表12 廃棄物処理事業経費〔歳出〕(平成21年度実績)

コード	市町・事務組合名	ごみ(施設改良費+処理維持管理費+その他)(組合分担金を除く)・つづき								合計 (千円)
		処理及び維持管理費(人件費+処理費+車両購入費+委託費+調査研究費)(組合分担金を除く)・つづき					(組合分担金) (千円)	調査研究費 (千円)	その他 (千円)	
		費+中間処理費+最終処分費+その他)								
		合計 (千円)	収集運搬費 (千円)	中間処理費 (千円)	最終処分費 (千円)	その他 (千円)				
28100	神戸市	1,152,997	0	642,703	475,982	34,312	0	0	1,610,764	26,887,511
28201	姫路市	2,209,922	1,865,320	281,214	27,300	36,088	315,199	0	86,721	18,802,481
28202	尼崎市	2,216,523	995,893	971,231	135,114	114,285	0	0	0	5,765,852
28203	明石市	1,324,667	341,062	871,665	108,791	3,149	0	363	77,038	2,681,235
28204	西宮市	1,219,260	936,428	71,904	210,928	0	0	0	0	5,509,175
28205	洲本市	147,023	133,085	10,725	3,213	0	243,978	0	0	231,074
28206	芦屋市	577,849	201,080	342,503	34,266	0	0	0	0	1,330,388
28207	伊丹市	440,361	440,361	0	0	0	704,276	0	15,597	936,591
28208	相生市	96,251	15,750	77,082	3,419	0	0	0	398	405,011
28209	豊岡市	431,296	245,097	135,271	27,447	23,481	0	0	0	750,713
28210	加古川市	1,781,836	230,942	1,504,688	46,206	0	0	0	18,275	2,985,919
28212	赤穂市	73,017	0	72,282	635	100	0	0	16,655	486,743
28213	西脇市	0	0	0	0	0	415,630	0	0	7,917
28214	宝塚市	1,186,483	640,162	412,080	1,134	133,107	0	0	32,506	2,273,538
28215	三木市	381,816	139,308	231,340	9,229	1,939	0	0	0	938,755
28216	高砂市	407,681	176,481	230,472	728	0	0	0	71,944	1,780,130
28217	川西市	475,898	475,898	0	0	0	753,457	0	8,915	1,282,873
28218	小野市	23,368	17,104	2,011	4,253	0	195,678	0	0	182,519
28219	三田市	344,794	149,885	138,512	56,397	0	0	0	57,479	1,556,655
28220	加西市	147,811	69,550	74,913	111	3,237	0	0	36,053	465,671
28221	篠山市	250,533	91,680	136,516	22,337	0	0	0	0	530,360
28222	養父市	19,114	8,671	10,443	0	0	0	2,059	22,971	217,926
28223	丹波市	155,912	154,405		1,507	0	0	0	14,541	1,267,195
28224	南あわじ市	218,131	184,917	24,924	8,290	0	45,717	72	26,422	514,900
28225	朝来市	36,162	36,162	0	0	0	0	0	23,323	350,302
28226	淡路市	283,208	226,273	49,360	7,575	0	23,970	0	0	531,139
28227	宍粟市	45,973	45,973	0	0	0	313,190	0	166,848	279,863
28228	加東市	27,604	10,717	5,002	126	11,759	200,610	0	0	100,704
28229	たつの市	145,334	0	140,334	5,000	0	615,272	0	0	245,401
28301	猪名川町	78,655	68,095	0	0	10,560	153,227	0	0	281,941
28365	多可町	0	0	0	0	0	194,680	0	0	0
28381	稲美町	332,504	126,651	204,936		917	67,012	0	0	458,460
28382	播磨町	89,260	1,850	84,720	943	1,747	73,777	0	319	348,658
28442	市川町	0	0	0	0	0	345,742	0	0	8,231
28443	福崎町	43,201	37,343	3,424		2,434	121,382	0	0	54,983
28446	神河町	0	0	0	0	0	362,998	0	0	0
28464	太子町	5,490	840	0	4,650	0	296,164	0	6,359	26,338
28481	上郡町	30,693	0	30,693	0	0	0		1,719	188,505
28501	佐用町	461,848	143,173	311,591	0	7,084	0	0	0	783,087
28585	香美町	17,747	17,747	0	0	0	0	0	0	223,837
28586	新温泉町	90,151	90,151	0	0	0	0	0	0	245,010

表12 廃棄物処理事業経費【歳出】(平成21年度実績)

コード	市町・事務組合名	ごみ(施設改良費+処理維持管理費+その他)(組合分担金を除く)・つづき								
		処理及び維持管理費(人件費+処理費+車両購入費+委託費+調査研究費)(組合分担金を除く)・つづき					(組合分担金)	調査研究費	その他	合計
		費用+中間処理費+最終処分費+その他)								
		合計	収集運搬費	中間処理費	最終処分費	その他				
(千円)	(千円)	(千円)	(千円)	(千円)	(千円)	(千円)	(千円)	(千円)	(千円)	
28810	北播衛生事務組合	0	0	0	0	0	0	0	0	0
28817	揖籠保健衛生施設事務組合	654,839	267,000	359,086	26,030	2,723	0	0	0	1,311,825
28829	北播磨清掃事務組合	184,116	42,775	138,585	2,756	0	0	0	31,023	937,037
28853	中播衛生施設事務組合	0	0	0	0	0	0	0	0	0
28869	氷上多可衛生事務組合	0	0	0	0	0	0	0	0	0
28890	洲本市・南あわじ市衛生事務組合	32,237	0	0	0	32,237	0	0	0	337,212
28902	加古郡衛生事務組合	75,245	0	73,738	1,507	0	0	0	0	153,560
28904	淡路広域行政事務組合	43,469	0	41,856	0	1,613	0	0	16,551	93,072
28910	穴粟環境事務組合	150,073	0	150,073	0	0	0	0	11,414	852,702
28925	中播北部行政事務組合	214,615	203,360	0	11,255	0	0	0	10,154	948,695
28932	小野加東環境施設事務組合	193,879	0	180,812	13,067	0	0	0	14,660	394,747
28951	くれさか環境事務組合	198,476	0	91,314	0	107,162	0	0	0	431,569
28955	北但行政事務組合	0	0	0	0	0	0	0	311,641	311,641
28967	猪名川上流広域ごみ処理施設組合	780,330	10,891	685,340	31,190	52,909	0	961	0	1,418,815
28970	にしはりま環境事務組合	0	0	0	0	0	0	0	13,197	636,419
兵庫県合計		19,497,652	8,842,080	8,793,343	1,281,386	580,843	5,441,959	3,455	2,703,487	89,744,885

表12 廃棄物処理事業経費【歳出】(平成21年度実績)

コード	市町・事務組合名	し原(建設改良費+処理維持管理費+その他)(組合分担金を除く)							
		建設改良費(工事費+調査費)(組合分担金を除く)							
		合計 (千円)	工事費(中間処理施設+最終処分場+その他)					調査費 (千円)	(建設改良費組合分 負担金) (千円)
			合計 (千円)	収集運搬施設 (千円)	中間処理施設 (千円)	最終処分場 (千円)	その他 (千円)		
28100	神戸市	0	0	0	0	0	0	0	0
28201	姫路市	0	0	0	0	0	0	0	0
28202	尼崎市	149,703	149,703	0	149,703	0	0		0
28203	明石市	14,792	14,792	0	14,792	0	0	0	0
28204	西宮市	0	0	0	0	0	0	0	0
28205	洲本市	0	0	0	0	0	0	0	0
28206	芦屋市	0	0	0	0	0	0	0	0
28207	伊丹市	0	0	0	0	0	0	0	0
28208	相生市	0	0	0	0	0	0	0	0
28209	豊岡市	37,577	37,577	0	17,864	0	19,713	0	0
28210	加古川市	0	0	0	0	0	0	0	0
28212	赤穂市	0	0	0	0	0	0	0	0
28213	西脇市	0	0	0	0	0	0	0	2,320
28214	宝塚市	14,385	14,385	0	14,385	0	0	0	0
28215	三木市	0	0	0	0	0	0	0	0
28216	高砂市	0	0	0	0	0	0	0	0
28217	川西市	0	0	0	0	0	0	0	0
28218	小野市	0	0	0	0	0	0	0	0
28219	三田市	1,087,400	1,070,272		1,070,272	0	0	17,128	0
28220	加西市	0	0	0	0	0	0	0	0
28221	篠山市	58,880	58,880	58,880	0	0	0	0	0
28222	養父市	0	0	0	0	0	0	0	0
28223	丹波市	0	0	0	0	0	0	0	19,515
28224	南あわじ市	5,710	5,710	0	5,710	0	0	0	0
28225	朝来市	0	0	0	0	0	0	0	0
28226	淡路市	0	0	0	0	0	0	0	0
28227	宍粟市	0	0	0	0	0	0	0	0
28228	加東市	0	0	0	0	0	0	0	0
28229	たつの市	0	0	0	0	0	0	0	0
28301	猪名川町	0	0	0	0	0	0	0	0
28365	多可町	0	0	0	0	0	0	0	7,243
28381	稲美町	0	0	0	0	0	0	0	0
28382	播磨町	0	0	0	0	0	0	0	0
28442	市川町	0	0	0	0	0	0	0	0
28443	福崎町	0	0	0	0	0	0	0	0
28446	神河町	0	0	0	0	0	0	0	0
28464	太子町	0	0	0	0	0	0	0	0
28481	上郡町	0	0	0	0	0	0	0	0
28501	佐用町	0	0	0	0	0	0	0	0
28585	香美町	0	0	0	0	0	0	0	0
28586	新温泉町	0	0	0	0	0	0	0	0

表12 廃棄物処理事業経費【歳出】(平成21年度実績)

コード	市町・事務組合名	し原(建設改良費+処理維持管理費+その他)(組合分担金を除く)							
		建設改良費(工事費+調査費)(組合分担金を除く)							
		合計 (千円)	工事費(中間処理施設+最終処分場+その他)					調査費 (千円)	(建設改良費組合分担金) (千円)
			合計 (千円)	収集運搬施設 (千円)	中間処理施設 (千円)	最終処分場 (千円)	その他 (千円)		
28810	北播衛生事務組合	0	0	0	0	0	0	0	0
28817	揖籠保健衛生施設事務組合	0	0	0	0	0	0	0	0
28829	北播磨清掃事務組合	0	0	0	0	0	0	0	0
28853	中播衛生施設事務組合	0	0	0	0	0	0	0	0
28869	氷上多可衛生事務組合	28,560	28,560	0	28,560	0	0	0	0
28890	洲本市・南あわじ市衛生事務組合	0	0	0	0	0	0	0	0
28902	加古郡衛生事務組合	0	0	0	0	0	0	0	0
28904	淡路広域行政事務組合	0	0	0	0	0	0	0	0
28910	穴粟環境事務組合	0	0	0	0	0	0	0	0
28925	中播北部行政事務組合	0	0	0	0	0	0	0	0
28932	小野加東環境施設事務組合	0	0	0	0	0	0	0	0
28951	くれさか環境事務組合	0	0	0	0	0	0	0	0
28955	北但行政事務組合	0	0	0	0	0	0	0	0
28967	猪名川上流広域ごみ処理施設組合	0	0	0	0	0	0	0	0
28970	にしはりま環境事務組合	0	0	0	0	0	0	0	0
兵庫県合計		1,397,007	1,379,879	58,880	1,301,286	0	19,713	17,128	29,078

表12 廃棄物処理事業経費【歳出】(平成21年度実績)

コード	市町・事務組合名	し原(施設改良費+処理維持管理費+その他)(組合分担金を除く)・つづき										
		処理及び維持管理費(人件費+処理費+車両購入費+委託費+調査研究費)(組合分担金を除く)										
		合計	人件費(一般職+収集運搬+中間処理+最終処分)					処理費(収集運搬費+中間処理費+最終処分費)				車両等購入費
			(千円)	合計 (千円)	一般職 (千円)	収集運搬 (千円)	中間処理 (千円)	最終処分 (千円)	合計 (千円)	収集運搬費 (千円)	中間処理費 (千円)	
28100	神戸市	186,569	0	0	0	0	0	142,353	131,194	11,159	0	0
28201	姫路市	710,062	259,176	29,542	173,259	56,375	0	260,287	30,862	229,425	0	0
28202	尼崎市	147,747	8,066	8,066	0	0	0	2,084	129	1,955	0	0
28203	明石市	260,553	98,888	65,925	0	32,963	0	44,483	0	44,483	0	0
28204	西宮市	59,480	32,505	24,217	0	8,288	0	1,980	338	1,642	0	0
28205	洲本市	99,422	16,337	16,337	0	0	0	34,650	0	34,650	0	0
28206	芦屋市	3,673	0	0	0	0	0	0	0	0	0	3,673
28207	伊丹市	72,773	8,040	8,040	0	0	0	29,959	0	29,959	0	0
28208	相生市	12,499	11,153	0	11,153	0	0	1,346	1,346	0	0	0
28209	豊岡市	61,089	7,311	7,311	0	0	0	616	0	616	0	0
28210	加古川市	602,179	233,176	82,513	150,663	0	0	18,814	5,930	12,884	0	6,323
28212	赤穂市	20,593	18,365	1,762	16,603	0	0	2,228	1,566	662	0	0
28213	西脇市	70,471	7,917	7,917	0	0	0	0	0	0	0	0
28214	宝塚市	90,195	21,031	21,031	0	0	0	16,052	0	16,052	0	0
28215	三木市	125,372	17,251	17,251	0	0	0	43,964	0	43,964	0	0
28216	高砂市	282,264	101,791	42,413	59,378	0	0	84,238	1,813	0	82,425	0
28217	川西市	104,894	7,949	7,949	0	0	0	22,539	0	22,539	0	0
28218	小野市	47,554	32,428	9,691	22,737	0	0	3,525	1,488	0	2,037	0
28219	三田市	375,629	121,928	28,551	75,394	17,983	0	220,650	96,053	124,597	0	0
28220	加西市	145,066	51,198	2,817	27,646	20,735	0	69,840	1,882	67,958	0	0
28221	篠山市	67,222	67,222	13,992	26,510	11,046	15,674	0	0	0	0	0
28222	養父市	27,109	0	0	0	0	0	10,102	0	0	10,102	0
28223	丹波市	28,289	8,684	1,416	2,102	5,166	0	13,939	170	13,769	0	0
28224	南あわじ市	268,140	34,998	8,598	0	26,400	0	209,095	0	208,713	382	0
28225	朝来市	115,254	66,679	17,988	22,521	26,170	0	48,575	3,678	44,897	0	0
28226	淡路市	84,616	6,315	6,315	0	0	0	70,310	0	70,310	0	0
28227	宍粟市	96,381	38,128	22,877	15,251	0	0	1,665	1,665	0	0	0
28228	加東市	8,921	8,921	8,921	0	0	0	0	0	0	0	0
28229	たつの市	0	0	0	0	0	0	0	0	0	0	0
28301	猪名川町	48,779	0	0	0	0	0	13,930	0	13,930	0	0
28365	多可町	0	0	0	0	0	0	0	0	0	0	0
28381	稲美町	17,846	8,982	8,982	0	0	0	63	0	61	2	0
28382	播磨町	10,834	0	0	0	0	0	0	0	0	0	0
28442	市川町	21,501	8,866	8,866	0	0	0	0	0	0	0	0
28443	福崎町	23,337	4,547	4,547	0	0	0	1,473	0	1,473	0	0
28446	神河町	1,179	0	0	0	0	0	0	0	0	0	0
28464	太子町	0	0	0	0	0	0	0	0	0	0	0
28481	上郡町	56,384	0	0	0	0	0	3,292	0	3,292	0	0
28501	佐用町	54,596	14,420	7,210	0	7,210	0	24,073	24,073	0	0	0
28585	香美町	84,404	33,866	10,001	9,884	13,981	0	50,538	2,730	47,808	0	0
28586	新温泉町	60,415	39,456	4,690	10,021	17,109	7,636	20,959	1,800	19,159	0	0

表12 廃棄物処理事業経費【歳出】(平成21年度実績)

コード	市町・事務組合名	し原(施設改良費+処理維持管理費+その他)(組合分担金を除く)・つづき										
		処理及び維持管理費(人件費+処理費+車両購入費+委託費+調査研究費)(組合分担金を除く)										
		合計	人件費(一般職+収集運搬+中間処理+最終処分)					処理費(収集運搬費+中間処理費+最終処分費)				車両等購入費
			合計	一般職	収集運搬	中間処理	最終処分	合計	収集運搬費	中間処理費	最終処分費	
(千円)	(千円)	(千円)	(千円)	(千円)	(千円)	(千円)	(千円)	(千円)	(千円)	(千円)	(千円)	
28810	北播衛生事務組合	196,725	17,448	17,448	0	0	0	81,932	198	81,734	0	1,090
28817	揖籠保健衛生施設事務組合	199,229	54,639	31,144	0	23,495	0	102,835	0	102,835	0	0
28829	北播磨清掃事務組合	0	0	0	0	0	0	0	0	0	0	0
28853	中播衛生施設事務組合	190,572	24,315	24,315	0	0	0	133,184	0	133,184	0	0
28869	氷上多可衛生事務組合	147,772	69,237	30,187	0	39,050	0	78,535	0	78,535	0	0
28890	洲本市・南あわじ市衛生事務組合	0	0	0	0	0	0	0	0	0	0	0
28902	加古郡衛生事務組合	166,011	60,901	27,785	0	33,116	0	85,397	0	85,397	0	0
28904	淡路広域行政事務組合	0	0	0	0	0	0	0	0	0	0	0
28910	穴粟環境事務組合	0	0	0	0	0	0	0	0	0	0	0
28925	中播北部行政事務組合	0	0	0	0	0	0	0	0	0	0	0
28932	小野加東環境施設事務組合	0	0	0	0	0	0	0	0	0	0	0
28951	くれさか環境事務組合	0	0	0	0	0	0	0	0	0	0	0
28955	北但行政事務組合	0	0	0	0	0	0	0	0	0	0	0
28967	猪名川上流広域ごみ処理施設組合	0	0	0	0	0	0	0	0	0	0	0
28970	にしはりま環境事務組合	0	0	0	0	0	0	0	0	0	0	0
兵庫県合計		5,453,600	1,622,134	636,615	623,122	339,087	23,310	1,949,505	306,915	1,547,642	94,948	11,086

表12 廃棄物処理事業経費〔歳出〕(平成21年度実績)

コード	市町・事務組合名	し原(施設改良費+処理維持管理費+その他)(組合分担金を除く)・つづき								合計 (千円)
		処理及び維持管理費(人件費+処理費+車両購入費+委託費+調査研究費)(組合分担金を除く)・つづき						その他		
		委託費(収集運搬費+中間処理費+最終処分費+その他)					(組合分担金) (千円)	調査研究費 (千円)	その他 (千円)	
		合計 (千円)	収集運搬費 (千円)	中間処理費 (千円)	最終処分費 (千円)	その他 (千円)				
28100	神戸市	44,216	0	44,216	0	0	0	0	14,553	201,122
28201	姫路市	190,599	76,668	113,931	0	0	20,366	0	0	710,062
28202	尼崎市	137,597	48,738	88,785	74	0	0	0	0	297,450
28203	明石市	117,182	105,849	11,333	0	0	0	0	0	275,345
28204	西宮市	24,995	24,995	0	0	0	0	0	0	59,480
28205	洲本市	48,435	0	34,326	14,109	0	0	0	0	99,422
28206	芦屋市	0	0	0	0	0	0	0	0	3,673
28207	伊丹市	34,774	17,701	17,073	0	0	0	0	0	72,773
28208	相生市	0	0	0	0	0	0	0	0	12,499
28209	豊岡市	53,162	29,513	23,649	0	0	0	0	0	98,666
28210	加古川市	343,866	129,328	36,790	175,723	2,025	0	0	1,875	604,054
28212	赤穂市	0	0	0	0	0	0	0	7	20,600
28213	西脇市	62,554	62,554	0	0	0	61,503	0	0	70,471
28214	宝塚市	53,112	43,596	9,516		0	0	0	0	104,580
28215	三木市	64,157	0	64,157	0	0	0	0	0	125,372
28216	高砂市	96,235	52,673	43,562	0	0	0	0	695	282,959
28217	川西市	74,406	48,047	20,790	0	5,569	0	0	446	105,340
28218	小野市	11,601	11,573	17	11	0	57,365	0	0	47,554
28219	三田市	33,051	0	33,051	0	0	0	0	0	1,463,029
28220	加西市	24,028	24,028	0	0	0	0	0	4,404	149,470
28221	篠山市	0	0	0	0	0	0	0	0	126,102
28222	養父市	16,919	14,084	2,835	0	0	0	88	147	27,256
28223	丹波市	5,666	2,661	1,536	436	1,033	86,095	0	10,173	38,462
28224	南あわじ市	24,047	0	11,809		12,238	0	0	5,970	279,820
28225	朝来市	0	0	0	0	0	0	0	2,296	117,550
28226	淡路市	7,991	0	7,991	0	0	0	0	0	84,616
28227	宍粟市	56,588	21,250	35,338	0	0	0	0	0	96,381
28228	加東市	0	0	0	0	0	65,186	0	117,424	126,345
28229	たつの市	0	0	0	0	0	114,627	0	0	0
28301	猪名川町	34,849	15,743	19,106	0	0	0	0	0	48,779
28365	多可町	0	0	0	0	0	37,455	0	0	0
28381	稲美町	8,801	8,801	0	0	0	99,010	0	0	17,846
28382	播磨町	10,834	10,834	0	0	0	65,127	0	0	10,834
28442	市川町	12,635	11,375	0	0	1,260	42,436	0	0	21,501
28443	福崎町	17,317	12,378	2,452	0	2,487	46,276	0	0	23,337
28446	神河町	1,179	1,179	0	0	0	41,307	0	0	1,179
28464	太子町	0	0	0	0	0	33,886	0	0	0
28481	上郡町	53,092	6,787	46,305	0	0	0	0	0	56,384
28501	佐用町	16,103	6,433	5,145	0	4,525	0	0	0	54,596
28585	香美町	0	0	0	0	0	0	0	0	84,404
28586	新温泉町	0	0	0	0	0	0	0	0	60,415

表12 廃棄物処理事業経費【歳出】(平成21年度実績)

コード	市町・事務組合名	し原(施設改良費+処理維持管理費+その他)(組合分担金を除く)・つづき								合計 (千円)
		処理及び維持管理費(人件費+処理費+車両購入費+委託費+調査研究費)(組合分担金を除く)・つづき						調査研究費 (千円)	その他 (千円)	
		委託費(収集運搬費+中間処理費+最終処分費+その他)					(組合分担金) (千円)			
		合計 (千円)	収集運搬費 (千円)	中間処理費 (千円)	最終処分費 (千円)	その他 (千円)				
28810	北播衛生事務組合	96,255	0	96,255	0	0	0	0	7,710	204,435
28817	揖籠保健衛生施設事務組合	41,755	28,429	11,850	0	1,476	0	0	0	199,229
28829	北播磨清掃事務組合	0	0	0	0	0	0	0	0	0
28853	中播衛生施設事務組合	33,073	0	33,073	0	0	0	0	1,108	191,680
28869	氷上多可衛生事務組合	0	0	0	0	0	0	0	0	176,332
28890	洲本市・南あわじ市衛生事務組合	0	0	0	0	0	0	0	0	0
28902	加古郡衛生事務組合	19,713	0	18,478	1,235	0	0	0	0	166,011
28904	淡路広域行政事務組合	0	0	0	0	0	0	0	0	0
28910	宍粟環境事務組合	0	0	0	0	0	0	0	0	0
28925	中播北部行政事務組合	0	0	0	0	0	0	0	0	0
28932	小野加東環境施設事務組合	0	0	0	0	0	0	0	0	0
28951	くれさか環境事務組合	0	0	0	0	0	0	0	0	0
28955	北但行政事務組合	0	0	0	0	0	0	0	0	0
28967	猪名川上流広域ごみ処理施設組合	0	0	0	0	0	0	0	0	0
28970	にしはりま環境事務組合	0	0	0	0	0	0	0	0	0
兵庫県合計		1,870,787	815,217	833,369	191,588	30,613	770,639	88	166,808	7,017,415



表12 廃棄物処理事業経費【歳出】(平成21年度実績)

コード	市町・事務組合名	合計(建設改良費+処理維持管理費+その他)(組合分担金を除く)							
		建設改良費(工事費+調査費)(組合分担金を除く)							
		合計 (千円)	工事費(中間処理施設+最終処分場+その他)					調査費 (千円)	(建設改良費組合分担金) (千円)
			合計 (千円)	収集運搬施設 (千円)	中間処理施設 (千円)	最終処分場 (千円)	その他 (千円)		
28100	神戸市	3,636,421	3,636,421	0	3,551,512	84,909	0	0	
28201	姫路市	13,620,308	13,620,308	0	13,598,110	22,198	0	8,509	
28202	尼崎市	466,681	466,681	0	455,380	11,301	0	0	
28203	明石市	284,185	284,185	3,454	257,215	5,060	18,456	0	
28204	西宮市	746,391	746,391	0	728,433	17,958	0	0	
28205	洲本市	0	0	0	0	0	0	0	
28206	芦屋市	151,461	151,461	58,814	92,647	0	0	0	
28207	伊丹市	0	0	0	0	0	0	29,847	
28208	相生市	46,515	46,515	0	46,515	0	0	0	
28209	豊岡市	39,295	39,295	0	17,864	0	21,431	175,173	
28210	加古川市	9,399	9,399	0	0	9,399	0	0	
28212	赤穂市	56,797	56,797	0	50,776	6,021	0	0	
28213	西脇市	0	0	0	0	0	0	18,529	
28214	宝塚市	20,655	20,655	0	14,385	6,270	0	0	
28215	三木市	0	0	0	0	0	0	0	
28216	高砂市	0	0	0	0	0	0	0	
28217	川西市	3,363	3,363	0	0	3,363	0	52,966	
28218	小野市	3	3	0	0	3	0	0	
28219	三田市	1,093,615	1,076,487	0	1,070,272	6,215	0	17,128	
28220	加西市	0	0	0	0	0	0	0	
28221	篠山市	58,880	58,880	58,880	0	0	0	0	
28222	養父市	0	0	0	0	0	0	0	
28223	丹波市	465,956	410,702	0	104,749	1,073	304,880	55,254	
28224	南あわじ市	9,593	9,593	0	9,593	0	0	0	
28225	朝来市	0	0	0	0	0	0	0	
28226	淡路市	52,965	52,965	0	52,965	0	0	0	
28227	宍粟市	0	0	0	0	0	0	46,332	
28228	加東市	129	129	0	0	129	0	4,769	
28229	たつの市	25,515	25,515	0	0	25,515	0	16,553	
28301	猪名川町	932	932	0	0	932	0	10,204	
28365	多可町	0	0	0	0	0	0	18,100	
28381	稲美町	100,862	100,862	0	100,862	0	0	0	
28382	播磨町	0	0	0	0	0	0	11,675	
28442	市川町	0	0	0	0	0	0	0	
28443	福崎町	0	0	0	0	0	0	673	
28446	神河町	0	0	0	0	0	0	0	
28464	太子町	0	0	0	0	0	0	0	
28481	上郡町	25,095	25,095	0	25,095	0	0	17,280	
28501	佐用町	0	0	0	0	0	0	27,607	
28585	香美町	26,712	26,712	0	26,712	0	0	52,465	
28586	新温泉町	0	0	0	0	0	0	45,272	

表12 廃棄物処理事業経費【歳出】(平成21年度実績)

コード	市町・事務組合名	合計(建設改良費+処理維持管理費+その他)(組合分担金を除く)							
		建設改良費(工事費+調査費)(組合分担金を除く)							
		合計 (千円)	工事費(中間処理施設+最終処分場+その他)				調査費 (千円)	(建設改良費組合分担金) (千円)	
			合計 (千円)	収集運搬施設 (千円)	中間処理施設 (千円)	最終処分場 (千円)			その他 (千円)
28810	北播衛生事務組合	0	0	0	0	0	0	0	0
28817	揖籠保健衛生施設事務組合	25,572	25,572	0	0	0	25,572	0	0
28829	北播磨清掃事務組合	32,146	32,146	0	0	32,146	0	0	0
28853	中播衛生施設事務組合	0	0	0	0	0	0	0	0
28869	氷上多可衛生事務組合	28,560	28,560	0	28,560	0	0	0	0
28890	洲本市・南あわじ市衛生事務組合	0	0	0	0	0	0	0	0
28902	加古郡衛生事務組合	20,998	20,998	0	20,998	0	0	0	0
28904	淡路広域行政事務組合	0	0	0	0	0	0	0	0
28910	穴粟環境事務組合	367,946	367,946	0	145,339	222,607	0	0	0
28925	中播北部行政事務組合	520,968	513,135	513,135	0	0	0	7,833	0
28932	小野加東環境施設事務組合	0	0	0	0	0	0	0	0
28951	くれさか環境事務組合	1,943	1,943	0	0	1,943	0	0	0
28955	北但行政事務組合	0	0	0	0	0	0	0	0
28967	猪名川上流広域ごみ処理施設組合	137,483	92,184	0	16,258	0	75,926	45,299	0
28970	にしはりま環境事務組合	564,888	563,949	0	563,949	0	0	939	0
兵庫県合計		22,642,232	22,515,779	634,283	20,978,189	457,042	446,265	126,453	555,469

表12 廃棄物処理事業経費〔歳出〕(平成21年度実績)

コード	市町・事務組合名	合計(施設改良費+処理維持管理費+その他)(組合分担金を除く)・つづき										
		処理及び維持管理費(人件費+処理費+車両購入費+委託費+調査研究費)(組合分担金を除く)										
		合計	人件費(一般職+収集運搬+中間処理+最終処分)					処理費(収集運搬費+中間処理費+最終処分費)				車両等購入費
			合計	一般職	収集運搬	中間処理	最終処分	合計	収集運搬費	中間処理費	最終処分費	
(千円)	(千円)	(千円)	(千円)	(千円)	(千円)	(千円)	(千円)	(千円)	(千円)	(千円)	(千円)	
28100	神戸市	21,826,895	14,461,398	1,349,574	9,825,775	3,097,353	188,696	5,347,133	1,641,989	3,027,137	678,007	821,151
28201	姫路市	5,805,514	2,428,456	759,133	1,026,521	613,433	29,369	931,736	161,827	740,826	29,083	44,801
28202	尼崎市	5,596,621	1,597,068	177,452	992,118	427,498	0	1,620,868	871,158	749,710	0	24,565
28203	明石市	2,595,357	1,016,204	313,887	595,200	107,117	0	136,941	67,906	46,987	22,048	0
28204	西宮市	4,822,264	2,335,417	595,197	1,095,901	644,319	0	1,210,462	130,081	1,080,381	0	32,130
28205	洲本市	330,496	79,187	34,739	44,448	0	0	55,851	21,201	34,650	0	0
28206	芦屋市	1,182,600	381,167	75,659	264,964	40,544	0	219,705	64,070	153,618	2,017	3,879
28207	伊丹市	993,767	442,200	40,200	402,000	0	0	44,327	14,368	29,959	0	32,105
28208	相生市	370,597	177,711	6,169	122,192	30,844	18,506	89,036	7,517	79,902	1,617	7,599
28209	豊岡市	810,084	73,858	59,541	14,317	0	0	251,768	2,719	220,378	28,671	0
28210	加古川市	3,560,424	1,110,496	351,493	589,021	152,499	17,483	317,903	123,136	146,054	48,713	6,323
28212	赤穂市	433,884	269,674	49,384	146,751	57,681	15,858	91,193	14,987	65,647	10,559	0
28213	西脇市	78,388	15,834	15,834	0	0	0	0	0	0	0	0
28214	宝塚市	2,324,957	739,980	178,582	442,061	119,337	0	345,382	21,011	321,046	3,325	0
28215	三木市	1,064,127	311,328	65,426	189,739	37,603	18,560	306,826	29,209	264,467	13,150	0
28216	高砂市	1,990,450	632,287	144,203	252,677	209,960	25,447	847,632	10,023	744,317	93,292	6,615
28217	川西市	1,375,489	768,887	55,644	713,243	0	0	56,298	33,759	22,539	0	0
28218	小野市	230,070	104,147	38,764	50,650	0	14,733	81,102	69,103	964	11,035	9,852
28219	三田市	1,868,590	586,966	68,402	351,658	166,906	0	897,584	104,792	792,792	0	6,195
28220	加西市	574,684	172,910	12,209	55,694	97,995	7,012	229,935	5,721	214,677	9,537	0
28221	篠山市	597,582	186,778	61,853	26,510	76,647	21,768	160,271	0	148,816	11,455	0
28222	養父市	222,064	90,291	19,927	48,273	20,103	1,988	93,593	18,275	64,869	10,449	0
28223	丹波市	814,987	202,733	72,834	18,684	100,557	10,658	431,692	34,165	385,881	11,646	18,984
28224	南あわじ市	752,735	168,680	59,307	0	109,373	0	341,805	0	341,423	382	0
28225	朝来市	442,233	234,935	50,069	111,680	64,266	8,920	171,136	14,744	147,257	9,135	0
28226	淡路市	562,790	82,100	25,261	0	56,839	0	189,491	0	188,899	592	0
28227	宍粟市	209,396	90,780	30,248	60,532	0	0	9,955	9,955	0	0	6,100
28228	加東市	109,496	66,501	18,921	47,580	0	0	7,833	4,444	0	3,389	7,558
28229	たつの市	219,886	69,433	69,433	0	0	0	5,119	0	0	5,119	0
28301	猪名川町	329,788	142,601	22,084	120,517	0	0	64,405	18,195	46,210	0	9,278
28365	多可町	0	0	0	0	0	0	0	0	0	0	0
28381	稲美町	375,444	34,076	28,528	0	5,548	0	63	0	61	2	0
28382	播磨町	359,173	71,977	9,742	62,235	0	0	187,102	6,569	172,225	8,308	0
28442	市川町	29,732	17,097	17,097	0	0	0	0	0	0	0	0
28443	福崎町	78,320	15,250	13,783	0	1,467	0	2,552	961	1,591	0	0
28446	神河町	1,179	0	0	0	0	0	0	0	0	0	0
28464	太子町	19,979	14,489	6,986	0	0	7,503	0	0	0	0	0
28481	上郡町	218,075	66,076	4,896	35,097	23,959	2,124	68,214	3,087	53,168	11,959	0
28501	佐用町	837,683	137,000	21,630	57,680	43,270	14,420	222,732	35,571	185,590	1,571	0
28585	香美町	281,529	111,419	22,811	31,741	50,183	6,684	143,306	19,056	119,814	4,436	9,057
28586	新温泉町	305,425	82,087	9,381	10,021	55,049	7,636	133,187	2,234	130,953	0	0

表12 廃棄物処理事業経費【歳出】(平成21年度実績)

コード	市町・事務組合名	合計(施設改良費+処理維持管理費+その他)(組合分担金を除く)・つづき										
		処理及び維持管理費(人件費+処理費+車両購入費+委託費+調査研究費)(組合分担金を除く)										
		合計	人件費(一般職+収集運搬+中間処理+最終処分)					処理費(収集運搬費+中間処理費+最終処分費)				車両等購入費
			合計	一般職	収集運搬	中間処理	最終処分	合計	収集運搬費	中間処理費	最終処分費	
(千円)	(千円)	(千円)	(千円)	(千円)	(千円)	(千円)	(千円)	(千円)	(千円)	(千円)		
28810	北播衛生事務組合	196,725	17,448	17,448	0	0	0	81,932	198	81,734	0	1,090
28817	揖籠保健衛生施設事務組合	1,485,482	315,500	88,406	146,337	80,757	0	456,547	0	456,547	0	16,841
28829	北播磨清掃事務組合	873,868	241,332	35,535	116,586	82,858	6,353	434,223	48,304	364,411	21,508	14,197
28853	中播衛生施設事務組合	190,572	24,315	24,315	0	0	0	133,184	0	133,184	0	0
28869	氷上多可衛生事務組合	147,772	69,237	30,187	0	39,050	0	78,535	0	78,535	0	0
28890	洲本市・南あわじ市衛生事務組合	337,212	131,155	62,577	0	68,578	0	173,820	0	173,820	0	0
28902	加古郡衛生事務組合	298,573	91,883	40,495	0	51,388	0	111,732	0	111,732	0	0
28904	淡路広域行政事務組合	76,521	14,988	2,088	0	12,900	0	18,064	0	18,064	0	0
28910	穴粟環境事務組合	473,342	77,353	29,007	0	48,346	0	245,916	0	245,916	0	0
28925	中播北部行政事務組合	417,573	27,694	27,694	0	0	0	170,539	170,539	0	0	4,725
28932	小野加東環境施設事務組合	380,087	33,482	33,482	0	0	0	152,726	0	152,726	0	0
28951	くわか環境事務組合	429,626	125,512	55,222	0	62,480	7,810	105,638	0	104,380	1,258	0
28955	北但行政事務組合	0	0	0	0	0	0	0	0	0	0	0
28967	猪名川上流広域ごみ処理施設組合	1,281,332	169,059	60,398	0	108,661	0	330,982	0	330,982	0	0
28970	にしはりま環境事務組合	58,334	58,334	58,334	0	0	0	0	0	0	0	0
兵庫県合計		71,249,773	30,986,770	5,521,471	18,068,403	6,965,368	431,528	17,807,976	3,780,874	12,974,839	1,052,263	1,083,045

表12 廃棄物処理事業経費〔歳出〕(平成21年度実績)

コード	市町・事務組合名	合計(施設改良費+処理維持管理費+その他)(組合分担金を除く)・つづき								
		処理及び維持管理費(人件費+処理費+車両購入費+委託費+調査研究費)(組合分担金を除く)・つづき						その他		合計
		委託費(収集運搬費+中間処理費+最終処分費+その他)					(組合分担金)	調査研究費	(千円)	
		合計	収集運搬費	中間処理費	最終処分費	その他				(千円)
(千円)	(千円)	(千円)	(千円)	(千円)	(千円)	(千円)	(千円)	(千円)	(千円)	
28100	神戸市	1,197,213	0	686,919	475,982	34,312	0	0	1,625,317	27,088,633
28201	姫路市	2,400,521	1,941,988	395,145	27,300	36,088	335,565	0	86,721	19,512,543
28202	尼崎市	2,354,120	1,044,631	1,060,016	135,188	114,285	0	0	0	6,063,302
28203	明石市	1,441,849	446,911	882,998	108,791	3,149	0	363	77,038	2,956,580
28204	西宮市	1,244,255	961,423	71,904	210,928	0	0	0	0	5,568,655
28205	洲本市	195,458	133,085	45,051	17,322	0	243,978	0	0	330,496
28206	芦屋市	577,849	201,080	342,503	34,266	0	0	0	0	1,334,061
28207	伊丹市	475,135	458,062	17,073	0	0	704,276	0	15,597	1,009,364
28208	相生市	96,251	15,750	77,082	3,419	0	0	0	398	417,510
28209	豊岡市	484,458	274,610	158,920	27,447	23,481	0	0	0	849,379
28210	加古川市	2,125,702	360,270	1,541,478	221,929	2,025	0	0	20,150	3,589,973
28212	赤穂市	73,017	0	72,282	635	100	0	0	16,662	507,343
28213	西脇市	62,554	62,554	0	0	0	477,133	0	0	78,388
28214	宝塚市	1,239,595	683,758	421,596	1,134	133,107	0	0	32,506	2,378,118
28215	三木市	445,973	139,308	295,497	9,229	1,939	0	0	0	1,064,127
28216	高砂市	503,916	229,154	274,034	728	0	0	0	72,639	2,063,089
28217	川西市	550,304	523,945	20,790	0	5,569	753,457	0	9,361	1,388,213
28218	小野市	34,969	28,677	2,028	4,264	0	253,043	0	0	230,073
28219	三田市	377,845	149,885	171,563	56,397	0	0	0	57,479	3,019,684
28220	加西市	171,839	93,578	74,913	111	3,237	0	0	40,457	615,141
28221	篠山市	250,533	91,680	136,516	22,337	0	0	0	0	656,462
28222	養父市	36,033	22,755	13,278	0	0	0	2,147	23,118	245,182
28223	丹波市	161,578	157,066	1,536	1,943	1,033	86,095	0	24,714	1,305,657
28224	南あわじ市	242,178	184,917	36,733	8,290	12,238	45,717	72	32,392	794,720
28225	朝来市	36,162	36,162	0	0	0	0	0	25,619	467,852
28226	淡路市	291,199	226,273	57,351	7,575	0	23,970	0	0	615,755
28227	宍粟市	102,561	67,223	35,338	0	0	313,190	0	166,848	376,244
28228	加東市	27,604	10,717	5,002	126	11,759	265,796	0	117,424	227,049
28229	たつの市	145,334	0	140,334	5,000	0	729,899	0	0	245,401
28301	猪名川町	113,504	83,838	19,106	0	10,560	153,227	0	0	330,720
28365	多可町	0	0	0	0	0	232,135	0	0	0
28381	稲美町	341,305	135,452	204,936	0	917	166,022	0	0	476,306
28382	播磨町	100,094	12,684	84,720	943	1,747	138,904	0	319	359,492
28442	市川町	12,635	11,375	0	0	1,260	388,178	0	0	29,732
28443	福崎町	60,518	49,721	5,876	0	4,921	167,658	0	0	78,320
28446	神河町	1,179	1,179	0	0	0	404,305	0	0	1,179
28464	太子町	5,490	840	0	4,650	0	330,050	0	6,359	26,338
28481	上郡町	83,785	6,787	76,998	0	0	0	0	1,719	244,889
28501	佐用町	477,951	149,606	316,736	0	11,609	0	0	0	837,683
28585	香美町	17,747	17,747	0	0	0	0	0	0	308,241
28586	新温泉町	90,151	90,151	0	0	0	0	0	0	305,425

表12 廃棄物処理事業経費【歳出】(平成21年度実績)

コード	市町・事務組合名	合計(施設改良費+処理維持管理費+その他)(組合分担金を除く)・つづき								
		処理及び維持管理費(人件費+処理費+車両購入費+委託費+調査研究費)(組合分担金を除く)・つづき							その他	合計
		委託費(収集運搬費+中間処理費+最終処分費+その他)					(組合分担金)	調査研究費		
		合計 (千円)	収集運搬費 (千円)	中間処理費 (千円)	最終処分費 (千円)	その他 (千円)			(千円)	(千円)
28810	北播衛生事務組合	96,255	0	96,255	0	0	0	0	7,710	204,435
28817	揖籠保健衛生施設事務組合	696,594	295,429	370,936	26,030	4,199	0	0	0	1,511,054
28829	北播磨清掃事務組合	184,116	42,775	138,585	2,756	0	0	0	31,023	937,037
28853	中播衛生施設事務組合	33,073	0	33,073	0	0	0	0	1,108	191,680
28869	氷上多可衛生事務組合	0	0	0	0	0	0	0	0	176,332
28890	洲本市・南あわじ市衛生事務組合	32,237	0	0	0	32,237	0	0	0	337,212
28902	加古郡衛生事務組合	94,958	0	92,216	2,742	0	0	0	0	319,571
28904	淡路広域行政事務組合	43,469	0	41,856	0	1,613	0	0	16,551	93,072
28910	穴粟環境事務組合	150,073	0	150,073	0	0	0	0	11,414	852,702
28925	中播北部行政事務組合	214,615	203,360	0	11,255	0	0	0	10,154	948,695
28932	小野加東環境施設事務組合	193,879	0	180,812	13,067	0	0	0	14,660	394,747
28951	くれさか環境事務組合	198,476	0	91,314	0	107,162	0	0	0	431,569
28955	北但行政事務組合	0	0	0	0	0	0	0	311,641	311,641
28967	猪名川上流広域ごみ処理施設組合	780,330	10,891	685,340	31,190	52,909	0	961	0	1,418,815
28970	にしはりま環境事務組合	0	0	0	0	0	0	0	13,197	636,419
兵庫県合計		21,368,439	9,657,297	9,626,712	1,472,974	611,456	6,212,598	3,543	2,870,295	96,762,300

## 4 处理体制

表13 廃棄物処理従事職員数(平成21年度実績)

コード	市町名	ごみ (一般職+技術職)									し尿 (一般職+技術職)								
		合計 (人)	一般職 (事務系+技術系)			技能職 (収集運搬+中間処理+最終処分+その他)					合計 (人)	一般職 (事務系+技術系)			技能職 (収集運搬+中間処理+最終処分+その他)				
			合計 (人)	事務系 (人)	技術系 (人)	合計 (人)	収集運搬 (人)	中間処理 (人)	最終処分 (人)	その他 (人)		合計 (人)	事務系 (人)	技術系 (人)	合計 (人)	収集運搬 (人)	中間処理 (人)	最終処分 (人)	その他 (人)
28100	神戸市	1,317	202	124	78	1,115	775	239	10	91	0	0	0	0	0	0	0	0	0
28201	姫路市	250	38	32	6	212	131	79	2	0	38	6	6	0	32	24	8	0	0
28202	尼崎市	229	45	21	24	184	123	53	0	8	1	1	1	0	0	0	0	0	0
28203	明石市	113	34	25	9	79	67	12	0	0	12	8	2	6	4	0	4	0	0
28204	西宮市	268	58	38	20	210	137	73	0	0	5	3	3	0	2	0	2	0	0
28205	洲本市	11	2	2	0	9	9	0	0	0	2	2	2	0	0	0	0	0	0
28206	芦屋市	40	8	6	2	32	29	3	0	0	0	0	0	0	0	0	0	0	0
28207	伊丹市	54	4	4	0	50	50	0	0	0	1	1	1	0	0	0	0	0	0
28208	相生市	27	1	1	0	26	18	5	3	0	2	0	0	0	2	2	0	0	0
28209	豊岡市	12	7	5	2	5	2	0	0	3	2	2	2	0	0	0	0	0	0
28210	加古川市	108	25	15	10	83	59	22	2	0	37	14	12	2	23	23	0	0	0
28212	赤穂市	42	6	4	2	36	22	11	3	0	4	1	1	0	3	3	0	0	0
28213	西脇市	1	1	1	0	0	0	0	0	0	1	1	1	0	0	0	0	0	0
28214	宝塚市	92	22	18	4	70	53	11	0	6	1	1	0	1	0	0	0	0	0
28215	三木市	39	6	5	1	33	25	6	2	0	2	2	2	0	0	0	0	0	0
28216	高砂市	65	12	5	7	53	24	26	3	0	12	5	5	0	7	7	0	0	0
28217	川西市	104	6	6	0	98	98	0	0	0	1	1	1	0	0	0	0	0	0
28218	小野市	24	3	3	0	21	17		2	2	4	1	1	0	3	3	0	0	0
28219	三田市	70	6	5	1	64	34	26	0	4	13	3	3	0	10	8	2	0	0
28220	加西市	21	4	3	1	17	4	12	1	0	8	1	1	0	7	4	3	0	0
28221	篠山市	26	16	6	10	10	0	9	1	0	9	4	2	2	5	5	0		
28222	養父市	20	3	3	0	17	13	3	1	0	0	0	0	0	0	0	0	0	0
28223	丹波市	42	12	10	2	30	6	21	3	0	3	1	1	0	2	1	1	0	0
28224	南あわじ市	24	8	8	0	16	0	16	0	0	9	4	4	0	5	0	5	0	0
28225	朝来市	30	4	2	2	26	19	6	1	0	9	2	1	1	7	4	3	0	0
28226	淡路市	12	3	3	0	9	0	9	0	0	1	1	1	0	0	0	0	0	0
28227	宍粟市	7	1	1	0	6	6	0	0	0	5	3	3	0	2	2	0	0	0
28228	加東市	11	2	2	0	9	9	0	0	0	2	2	2	0	0	0	0	0	0
28229	たつの市	8	8	8	0	0	0	0	0	0	0	0	0	0	0	0	0	0	0
28301	猪名川町	20	2	2	0	18	18	0	0	0	0	0	0	0	0	0	0	0	0
28365	多可町	0	0	0	0	0	0	0	0	0	0	0	0	0	0	0	0	0	0
28381	稲美町	3	2	2	0	1	0	1	0	0	1	1	1	0	0	0	0	0	0
28382	播磨町	12	2	2	0	10	10	0	0	0	0	0	0	0	0	0	0	0	0
28442	市川町	1	1	1	0	0	0	0	0	0	1	1	1	0	0	0	0	0	0
28443	福崎町	2	1	1	0	1	0	1	0	0	1	1	1	0	0	0	0	0	0
28446	神河町	0	0	0	0	0	0	0	0	0	0	0	0	0	0	0	0	0	0
28464	太子町	1	1	1	0	0	0	0	0	0	0	0	0	0	0	0	0	0	0
28481	上郡町	22	3	3	0	19	13	5	1	0	0	0	0	0	0	0	0	0	0
28501	佐用町	19	1	1	0	18	8	5	2	3	3	1	1	0	2	0	2	0	0
28585	香美町	19	2	1	1	17	10	6	1	0	7	2	1	1	5	3	2	0	0
28586	新温泉町	11	4	4	0	7	0	7	0	0	6	1	1	0	5	2	2	1	0
兵庫県合計		3,177	566	384	182	2,611	1,789	667	38	117	203	77	64	13	126	91	34	1	0



表13 廃棄物処理従事職員数(平成21年度実績)

コード	事務組合名	ごみ(一般職+技術職)									し原(一般職+技術職)								
		合計 (人)	一般職(事務系+技術系)			技能職(収集運搬+中間処理+最終処分+その他)					合計 (人)	一般職(事務系+技術系)			技能職(収集運搬+中間処理+最終処分+その他)				
			合計 (人)	事務系 (人)	技術系 (人)	合計 (人)	収集運搬 (人)	中間処理 (人)	最終処分 (人)	その他 (人)		合計 (人)	事務系 (人)	技術系 (人)	合計 (人)	収集運搬 (人)	中間処理 (人)	最終処分 (人)	その他 (人)
28810	北播衛生事務組合	0	0	0	0	0	0	0	0	0	3	3	3	0	0	0	0	0	
28817	揖籠保健衛生施設事務組合	41	9	6	3	32	23	9	0	0	7	4	2	2	3	0	3	0	0
28829	北播磨清掃事務組合	45	9	6	3	36	27	7	2	0	0	0	0	0	0	0	0	0	0
28853	中播衛生施設事務組合	0	0	0	0	0	0	0	0	0	6	6	6	0	0	0	0	0	0
28869	氷上多可衛生事務組合	0	0	0	0	0	0	0	0	0	8	3	2	1	5	0	5	0	0
28890	洲本市・南あわじ市 衛生事務組合	9	3	2	1	6	0	6	0	0	0	0	0	0	0	0	0	0	0
28902	加古郡衛生事務組合	5	3	3	0	2	0	2	0	0	6	2	2	0	4	0	4	0	0
28904	淡路広域行政事務組合	4	1	1	0	3	0	3	0	0	0	0	0	0	0	0	0	0	0
28910	六粟環境事務組合	8	3	3	0	5	0	5	0	0	0	0	0	0	0	0	0	0	0
28925	中播北部行政事務組合	5	5	5	0	0	0	0	0	0	0	0	0	0	0	0	0	0	0
28932	小野加東環境施設事務組合	4	4	3	1	0	0	0	0	0	0	0	0	0	0	0	0	0	0
28951	くれさか環境事務組合	15	6	6	0	9	0	8	1	0	0	0	0	0	0	0	0	0	0
28955	北但行政事務組合	0	0	0	0	0	0	0	0	0	0	0	0	0	0	0	0	0	0
28967	猪名川上流 広域ごみ処理施設組合	18	13	6	7	5	0	5	0	0	0	0	0	0	0	0	0	0	0
28970	にしはりま環境事務組合	7	7	6	1	0	0	0	0	0	0	0	0	0	0	0	0	0	0
兵庫県合計		161	63	47	16	98	50	45	3	0	30	18	15	3	12	0	12	0	0

表14 委託・許可件数(平成21年度実績)

コード	市町名	ごみ							
		委託件数(収集運搬+中間処理+最終処分)				許可件数(収集運搬+中間処理+最終処分)			
		合計 (件)	収集運搬 (件)	中間処理 (件)	最終処分 (件)	合計 (件)	収集運搬 (件)	中間処理 (件)	最終処分 (件)
28100	神戸市	2	0	1	1	23	23	0	0
28201	姫路市	29	11	14	4	45	37	8	0
28202	尼崎市	16	12	3	1	11	11	0	0
28203	明石市	16	9	5	2	14	13	1	0
28204	西宮市	9	5	2	2	6	6	0	0
28205	洲本市	5	4	0	1	14	14	0	0
28206	芦屋市	7	4	2	1	8	8	0	0
28207	伊丹市	3	3	0	0	10	10	0	0
28208	相生市	1	1	0	0	24	24	0	0
28209	豊岡市	10	7	1	2	24	24	0	0
28210	加古川市	13	6	6	1	15	15	0	0
28212	赤穂市	1	0	1	0	17	13	4	0
28213	西脇市	0	0	0	0	0	0	0	0
28214	宝塚市	12	6	5	1	12	12	0	0
28215	三木市	7	4	2	1	10	10	0	0
28216	高砂市	1	1	0	0	3	3	0	0
28217	川西市	4	4	0	0	15	15	0	0
28218	小野市	10	6	3	1	5	5	0	0
28219	三田市	5	2	1	2	5	3	2	0
28220	加西市	23	19	3	1	18	18	0	0
28221	篠山市	8	6	1	1	11	11	0	0
28222	養父市	3	1	2	0	17	17	0	0
28223	丹波市	5	4	0	1	14	14	0	0
28224	南あわじ市	7	5	1	1	27	24	3	0
28225	朝来市	1	1	0	0	0	0	0	0
28226	淡路市	6	6	0	0	13	13	0	0
28227	宍粟市	4	4	0	0	35	35	0	0
28228	加東市	5	3	1	1	9	9	0	0
28229	たつの市	2	0	1	1	42	42	0	0
28301	猪名川町	3	3	0	0	5	5	0	0
28365	多可町	0	0	0	0	0	0	0	0
28381	稲美町	11	7	4	0	3	3	0	0
28382	播磨町	5	1	3	1	5	5	0	0
28442	市川町	0	0	0	0	14	14	0	0
28443	福崎町	5	3	2	0	8	8	0	0
28446	神河町	0	0	0	0	15	15	0	0
28464	太子町	0	0	0	0	26	26	0	0
28481	上郡町	1		1	0	16	16	0	0
28501	佐用町	34	29	5	0	30	30	0	0
28585	香美町	1	1	0	0	1	1	0	0
28586	新温泉町	2	2	0	0	0		0	0
兵庫県合計		277	180	70	27	570	552	18	0

表14 委託・許可件数(平成21年度実績)

コード	市町名	し尿							
		委託件数(収集運搬+中間処理+最終処分)				許可件数(収集運搬+中間処理+最終処分)			
		合計 (件)	収集運搬 (件)	中間処理 (件)	最終処分 (件)	合計 (件)	収集運搬 (件)	中間処理 (件)	最終処分 (件)
28100	神戸市	1	0	1	0	14	14	0	0
28201	姫路市	5	5	0	0	22	22	0	0
28202	尼崎市	3	1	1	1	6	6	0	0
28203	明石市	9	2	7	0	7	7	0	0
28204	西宮市	1	1	0	0	6	6	0	0
28205	洲本市	1	0	1	0	5	5	0	0
28206	芦屋市	0	0	0	0	1	1	0	0
28207	伊丹市	5	1	4	0	4	4	0	0
28208	相生市	0	0	0	0	6	6	0	0
28209	豊岡市	1	1	0	0	2	2	0	0
28210	加古川市	12	9	2	1	11	11	0	0
28212	赤穂市	0	0	0	0	5	5	0	0
28213	西脇市	1	1	0	0	7	7	0	0
28214	宝塚市	2	1	1	0	1	1	0	0
28215	三木市	0	0	0	0	3	3	0	0
28216	高砂市	1	1	0	0	2	2	0	0
28217	川西市	2	1	1	0	1	1	0	0
28218	小野市	4	2	1	1	6	6	0	0
28219	三田市	0	0	0	0	9	9	0	0
28220	加西市	2	2	0	0	2	2	0	0
28221	篠山市	0	0	0	0	5	5	0	0
28222	養父市	2	1	1	0	0	0	0	0
28223	丹波市	8	2	5	1	4	4	0	0
28224	南あわじ市	1	0	1	0	10	10	0	0
28225	朝来市	0	0	0	0	0	0	0	0
28226	淡路市	0	0	0	0	9	9	0	0
28227	宍粟市	4	3	1	0	16	16	0	0
28228	加東市	3	3	0	0	7	7	0	0
28229	たつの市	0	0	0	0	0	0	0	0
28301	猪名川町	2	1	1	0	2	2	0	0
28365	多可町	0	0	0	0	0	0	0	0
28381	稲美町	2	2	0	0	2	2	0	0
28382	播磨町	1	1	0	0	5	5	0	0
28442	市川町	1	1	0	0	3	3	0	0
28443	福崎町	2	1	1	0	4	4	0	0
28446	神河町	1	1	0	0	5	5	0	0
28464	太子町	0	0	0	0	0	0	0	0
28481	上郡町	2	1	1	0	8	8	0	0
28501	佐用町	3	2	1	0	11	11	0	0
28585	香美町	0	0	0	0	3	3	0	0
28586	新温泉町	0	0	0	0	2	2	0	0
兵庫県合計		82	47	31	4	216	216	0	0

表14 委託・許可件数(平成21年度実績)

コード	事務組合名	ごみ							
		委託件数(収集運搬+中間処理+最終処分)				許可件数(収集運搬+中間処理+最終処分)			
		合計 (件)	収集運搬 (件)	中間処理 (件)	最終処分 (件)	合計 (件)	収集運搬 (件)	中間処理 (件)	最終処分 (件)
28810	北播衛生事務組合	0	0	0	0	0	0	0	0
28817	揖籠保健衛生施設事務組合	4	2	1	1	0	0	0	0
28829	北播磨清掃事務組合	11	1	9	1	8	8	0	0
28853	中播衛生施設事務組合	0	0	0	0	0	0	0	0
28869	氷上多可衛生事務組合	0	0	0	0	0	0	0	0
28890	洲本市・南あわじ市衛生事務組合	0	0	0	0	0	0	0	0
28902	加古郡衛生事務組合	3	0	2	1	0	0	0	0
28904	淡路広域行政事務組合	1	0	1	0	0	0	0	0
28910	穴粟環境事務組合	1	0	1		0	0	0	0
28925	中播北部行政事務組合	0		0	0	0	0	0	0
28932	小野加東環境施設事務組合	2	0	1	1	0	0	0	0
28951	くれさか環境事務組合	1	0	1	0	0	0	0	0
28955	北但行政事務組合	0	0	0	0	0	0	0	0
28967	猪名川上流広域ごみ処理施設組合	2	1	0	1	0	0	0	0
28970	にしはりま環境事務組合	0	0	0	0	0	0	0	0
兵庫県合計		25	4	16	5	8	8	0	0

表14 委託・許可件数(平成21年度実績)

コード	事務組合名	し尿							
		委託件数(収集運搬+中間処理+最終処分)				許可件数(収集運搬+中間処理+最終処分)			
		合計 (件)	収集運搬 (件)	中間処理 (件)	最終処分 (件)	合計 (件)	収集運搬 (件)	中間処理 (件)	最終処分 (件)
28810	北播衛生事務組合	1	0	1	0	0	0	0	0
28817	揖籠保健衛生施設事務組合	2	2	0	0	3	3	0	0
28829	北播磨清掃事務組合	0	0	0	0	0	0	0	0
28853	中播衛生施設事務組合	3	2	1	0	0	0	0	0
28869	氷上多可衛生事務組合	0	0	0	0	0	0	0	0
28890	洲本市・南あわじ市衛生事務組合	0	0	0	0	0	0	0	0
28902	加古郡衛生事務組合	2	0	1	1	0	0	0	0
28904	淡路広域行政事務組合	0	0	0	0	0	0	0	0
28910	穴粟環境事務組合	0	0	0	0	0	0	0	0
28925	中播北部行政事務組合	0	0	0	0	0	0	0	0
28932	小野加東環境施設事務組合	0	0	0	0	0	0	0	0
28951	くれさか環境事務組合	0	0	0	0	0	0	0	0
28955	北但行政事務組合	0	0	0	0	0	0	0	0
28967	猪名川上流広域ごみ処理施設組合	0	0	0	0	0	0	0	0
28970	にしはりま環境事務組合	0	0	0	0	0	0	0	0
兵庫県合計		8	4	3	1	3	3	0	0

表15 収集運搬機材の状況(平成21年度実績)

コード	市町名	ごみ																			
		直営								委託						許可					
		収集車		運搬車 (収集運搬部門)		運搬車 (中間処理部門)		運搬船等の船舶		収集車		運搬車 (収集運搬部門)		運搬車 (中間処理部門)		収集車		運搬車 (収集運搬部門)		運搬車 (中間処理部門)	
		(台)	(t)	(台)	(t)	(台)	(t)	(隻)	(t)	(台)	(t)	(台)	(t)	(台)	(t)	(台)	(t)	(台)	(t)	(台)	(t)
28100	神戸市	345	720	0	0	0	0	0	0	0	0	0	0	0	0	265	1,014	0	0	0	0
28201	姫路市	46	102	28	71	1	10	1	98	143	377	0	0	0	0	223	692	0	0	0	0
28202	尼崎市	56	149	0	0	0	0	0	0	100	238	0	0	2	21	123	319	0	0	0	0
28203	明石市	43	102	0	0	1	4	0	0	21	74	0	0	2	6	77	216	0	0	0	0
28204	西宮市	51	133	0	0	0	0	0	0	58	206	0	0	3	32	72	275	0	0	0	0
28205	洲本市	5	8	0	0	0	0	0	0	20	44	0	0	0	0	16	40	0	0	0	0
28206	芦屋市	13	26	0	0	0	0	0	0	9	29	0	0	0	0	23	52	0	0	0	0
28207	伊丹市	27	61	0	0	0	0	0	0	28	90	0	0	0	0	79	204	0	0	0	0
28208	相生市	12	24	1	4	0	0	0	0	1	2	1	2	0	0	75	164	15	130	0	0
28209	豊岡市	2	4	0	0	0	0	0	0	47	106	0	0	0	0	84	191	0	0	0	0
28210	加古川市	26	49	0	0	14	73	0	0	28	92	10	21	4	27	60	127	23	62	0	0
28212	赤穂市	16	32	0	0	3	10	0	0	0	0	0	0	0	0	54	161	0	0	3	6
28213	西脇市	0	0	0	0	0	0	0	0	0	0	0	0	0	0	0	0	0	0	0	0
28214	宝塚市	0	0	32	60	0	0	0	0	0	0	44	99	0	0	0	0	55	119	0	0
28215	三木市	13	29	1	2	2	5	0	0	25	61	0	0	0	0	51	132	0	0	0	0
28216	高砂市	11	30	0	0	0	0	0	0	12	32	0	0	0	0	18	47	0	0	0	0
28217	川西市	36	67	0	0	0	0	0	0	27	54	0	0	0	0	62	116	0	0	0	0
28218	小野市	8	26	4	7	0	0	0	0	23	61	0	0	0	0	31	70	0	0	0	0
28219	三田市	11	26	2	7	1	2	0	0	11	51	0	0	0	0	15	53	0	0	0	0
28220	加西市	4	7	0	0	0	0	0	0	37	101	0	0	0	0	37	101	0	0	0	0
28221	篠山市	0	0	0	0	0	0	0	0	10	30	0	0	0	0	84	271	0	0	0	0
28222	養父市	10	30	2	6	2	6	0	0	0	0	0	0	0	0	0	0	0	0	0	0
28223	丹波市	7	14	0	0	0	0	0	0	21	46	0	0	0	0	28	54	0	0	0	0
28224	南あわじ市	0	0	0	0	0	0	0	0	46	124	0	0	0	0	70	187	0	0	0	0
28225	朝来市	11	21	0	0	2	4	0	0	4	8	0	0	0	0	0	0	0	0	0	0
28226	淡路市	0	0	0	0	0	0	0	0	36	91	0	0	0	0	61	168	0	0	0	0
28227	宍粟市	3	6	2	4	0	0	0	0	6	13	8	19	0	0	22	51	55	119	0	0
28228	加東市	6	14	0	0	0	0	0	0	20	63	0	0	0	0	44	117	0	0	0	0
28229	たつの市	0	0	0	0	0	0	0	0	0	0	0	0	0	0	191	869	0	0	0	0
28301	猪名川町	10	22	0	0	0	0	0	0	4	9	0	0	0	0	8	15	3	6	0	0
28365	多可町	0	0	0	0	0	0	0	0	0	0	0	0	0	0	0	0	0	0	0	0
28381	稲美町	0	0	0	0	0	0	0	0	3	9	0	0	1	3	6	16	0	0	4	4
28382	播磨町	8	21	0	0	0	0	0	0	5	20	0	0	0	0	15	18	0	0	0	0
28442	市川町	0	0	0	0	0	0	0	0	0	0	0	0	0	0	25	56	30	78	0	0
28443	福崎町	0	0	0	0	0	0	0	0	9	19	0	0	0	0	51	137	0	0	0	0
28446	神河町	0	0	0	0	0	0	0	0	0	0	0	0	0	0	26	68	30	108	0	0
28464	太子町	0	0	0	0	0	0	0	0	0	0	0	0	0	0	166	520	0	0	0	0
28481	上郡町	6	27	5	11	0	0	0	0	0	0	0	0	0	0	76	116	59	289	0	0
28501	佐用町	6	14	0	0	0	0	0	0	0	0	0	0	0	0	33	72	0	0	0	0
28585	香美町	5	17	2	4	0	0	0	0	2	8	1	4	0	0	2	6	1	7	0	0
28586	新温泉町	3	11	0	0	0	0	0	0	8	22	0	0	0	0	0	0	0	0	0	0
兵庫県合計		800	1,792	79	176	26	114	1	98	764	2,080	64	145	12	89	2,273	6,715	271	918	7	10

表15 収集運搬機材の状況(平成21年度実績)

コード	市町名	し尿																		
		直營						委託						許可						
		収集車				運搬車		収集車				運搬車		収集車				運搬車		
		バキューム車		その他		(台)	(kl)	バキューム車		その他		(台)	(kl)	バキューム車		その他		(台)	(kl)	
		(台)	(kl)	(台)	(kl)			(台)	(kl)	(台)	(kl)			(台)	(kl)	(台)	(kl)			
28100	神戸市	13	20	0	0	0	0	0	0	0	0	0	0	0	36	121	0	0	0	0
28201	姫路市	10	17	0	0	2	7	9	16	0	0	8	27	74	277	0	0	0	0	
28202	尼崎市	0	0	0	0	0	0	4	9	0	0	0	0	19	71	0	0	0	0	
28203	明石市	2	4	0	0	1	2	6	14	0	0	0	0	21	78	0	0	0	0	
28204	西宮市	0	0	0	0	0	0	2	6	0	0	0	0	7	19	0	0	0	0	
28205	洲本市	0	0	0	0	0	0	0	0	0	0	0	0	13	32	0	0	0	0	
28206	芦屋市	0	0	0	0	0	0	0	0	0	0	0	0	1	4	0	0	0	0	
28207	伊丹市	0	0	0	0	0	0	1	2	0	0	0	0	6	20	1	3	0	0	
28208	相生市	3	8	0	0	2	6	0	0	0	0	0	0	40	138	0	0	0	0	
28209	豊岡市	0	0	0	0	0	0	12	38	0	0	0	0	9	29	0	0	0	0	
28210	加古川市	13	34	0	0	0	0	16	37	0	0	2	17	18	26	0	0	0	0	
28212	赤穂市	4	9	0	0	0	0	0	0	0	0	0	0	2	7	0	0	0	0	
28213	西脇市	0	0	0	0	0	0	5	13	0	0	0	0	13	41	0	0	1	10	
28214	宝塚市	0	0	0	0	0	0	3	8	0	0	0	0	5	0	0	0	0	0	
28215	三木市	0	0	0	0	0	0	0	0	0	0	0	0	5	12	0	0	0	0	
28216	高砂市	2	4	0	0	1	2	5	20	0	0	0	0	9	34	0	0	0	0	
28217	川西市	0	0	0	0	0	0	3	6	0	0	0	0	2	11	0	0	0	0	
28218	小野市	2	4	0	0	0	0	3	6	0	0	0	0	28	101	0	0	0	0	
28219	三田市	4	12	0	0	0	0	0	0	0	0	0	0	25	84	0	0	0	0	
28220	加西市	3	8	0	0	0	0	2	4	0	0	0	0	2	4	0	0	0	0	
28221	篠山市	4	10,700	0	0	0	0	0	0	0	0	0	0	13	46,000	0	0	0	0	
28222	養父市	3	11	0	0	0	0	0	0	0	0	1	8	0	0	0	0	0	0	
28223	丹波市	2	12	5	22	0	0	8	27	0	0	0	0	10	35	0	0	0	0	
28224	南あわじ市	0	0	0	0	0	0	0	0	0	0	0	0	31	89	0	0	0	0	
28225	朝来市	6	19	0	0	1	2	0	0	0	0	0	0	0	0	0	0	0	0	
28226	淡路市	0	0	0	0	0	0	0	0	0	0	0	0	28	90	0	0	1	10	
28227	宍粟市	1	2	0	0	0	0	7	22	0	0	0	0	10	33	0	0	0	0	
28228	加東市	0	0	0	0	0	0	16	71	0	0	0	0	29	109	0	0	0	0	
28229	たつの市	0	0	0	0	0	0	0	0	0	0	0	0	0	0	0	0	0	0	
28301	猪名川町	0	0	0	0	1	4	1	2	0	0	0	0	3	7	0	0	0	0	
28365	多可町	0	0	0	0	0	0	0	0	0	0	0	0	0	0	0	0	0	0	
28381	稲美町	0	0	0	0	0	0	8	29	0	0	0	0	8	29	0	0	0	0	
28382	播磨町	0	0	0	0	0	0	4	12	0	0	0	0	11	34	0	0	0	0	
28442	市川町	0	0	0	0	0	0	12	49	0	0	0	0	14	58	0	0	0	0	
28443	福崎町	0	0	0	0	0	0	12	49	0	0	0	0	13	55	0	0	0	0	
28446	神河町	0	0	0	0	0	0	13	52	0	0	0	0	21	80	0	0	0	0	
28464	太子町	0	0	0	0	0	0	0	0	0	0	0	0	0	0	0	0	0	0	
28481	上郡町	0	0	0	0	0	0	6	25	0	0	0	0	28	113	0	0	0	0	
28501	佐用町	0	0	0	0	0	0	6	17	0	0	0	0	59	179	0	0	0	0	
28585	香美町	3	10	0	0	0	0	0	0	0	0	0	0	11	36	0	0	0	0	
28586	新温泉町	3	7	0	0	1	1	0	0	0	0	0	0	5	14	0	0	0	0	
兵庫県合計		78	10,881	5	22	9	24	164	534	0	0	11	52	629	48,070	1	3	2	20	

表15 収集運搬機材の状況(平成21年度実績)

コード	事務組合名	ごみ																	
		直営						委託						許可					
		収集車		運搬車 (収集運搬部門)		運搬車 (中間処理部門)		収集車		運搬車 (収集運搬部門)		運搬車 (中間処理部門)		収集車		運搬車 (収集運搬部門)		運搬車 (中間処理部門)	
		(台)	(t)	(台)	(t)	(台)	(t)	(台)	(t)	(台)	(t)	(台)	(t)	(台)	(t)	(台)	(t)	(台)	(t)
28810	北播衛生事務組合	0	0	0	0	0	0	0	0	0	0	0	0	0	0	0	0	0	0
28817	揖籠保健衛生施設事務組合	20	44	0	0	0	0	23	46	0	0	0	0	0	0	0	0	0	0
28829	北播磨清掃事務組合	11	36	5	16	0	0	3	10	0	0	0	0	17	40	14	22	0	0
28853	中播衛生施設事務組合	0	0	0	0	0	0	0	0	0	0	0	0	0	0	0	0	0	0
28869	氷上多可衛生事務組合	0	0	0	0	0	0	0	0	0	0	0	0	0	0	0	0	0	0
28890	洲本市・南あわじ市 衛生事務組合	0	0	0	0	0	0	0	0	0	0	0	0	0	0	0	0	0	0
28902	加古郡衛生事務組合	0	0	0	0	3	9	0	0	0	0	5	27	0	0	0	0	0	0
28904	淡路広域行政事務組合	0	0	0	0	0	0	0	0	0	0	2	8	0	0	0	0	0	0
28910	宍粟環境事務組合	0	0	0	0	0	0	0	0	0	0	0	0	0	0	0	0	0	0
28925	中播北部行政事務組合	11	33	0	0	1	10	0	0	0	0	0	0	0	0	0	0	0	0
28932	小野加東環境施設事務組合	0	0	0	0	0	0	0	0	0	0	0	0	0	0	0	0	0	0
28951	くれさか環境事務組合	0	0	0	0	0	0	0	0	0	0	0	0	0	0	0	0	0	0
28955	北但行政事務組合	0	0	0	0	0	0	0	0	0	0	0	0	0	0	0	0	0	0
28967	猪名川上流 広域ごみ処理施設組合	0	0	0	0	0	0	0	0	0	0	21	203	0	0	0	0	0	0
28970	にしはりま環境事務組合	0	0	0	0	0	0	0	0	0	0	0	0	0	0	0	0	0	0
兵庫県合計		42	113	5	16	4	19	26	56	0	0	28	238	17	40	14	22	0	0



表15 収集運搬機材の状況(平成21年度実績)

コード	事務組合名	し尿																	
		直営						委託						許可					
		収集車				運搬車		収集車				運搬車		収集車				運搬車	
		バキューム車		その他		(台)	(kl)	バキューム車		その他		(台)	(kl)	バキューム車		その他		(台)	(kl)
(台)	(kl)	(台)	(kl)	(台)	(kl)			(台)	(kl)	(台)	(kl)			(台)	(kl)				
28810	北播衛生事務組合	0	0	0	0	1	3	0	0	0	0	0	0	0	0	0	0	0	0
28817	揖籠保健衛生施設事務組合	0	0	0	0	0	0	7	14	0	0	0	0	8	22	0	0	0	0
28829	北播磨清掃事務組合	0	0	0	0	0	0	0	0	0	0	0	0	0	0	0	0	0	0
28853	中播衛生施設事務組合	0	0	0	0	0	0	0	0	0	0	0	0	0	0	0	0	0	0
28869	氷上多可衛生事務組合	0	0	0	0	1	2	0	0	0	0	0	0	0	0	0	0	0	0
28890	洲本市・南あわじ市 衛生事務組合	0	0	0	0	0	0	0	0	0	0	0	0	0	0	0	0	0	0
28902	加古郡衛生事務組合	0	0	0	0	0	0	0	0	0	0	2	12	0	0	0	0	0	0
28904	淡路広域行政事務組合	0	0	0	0	0	0	0	0	0	0	0	0	0	0	0	0	0	0
28910	宍粟環境事務組合	0	0	0	0	0	0	0	0	0	0	0	0	0	0	0	0	0	0
28925	中播北部行政事務組合	0	0	0	0	0	0	0	0	0	0	0	0	0	0	0	0	0	0
28932	小野加東環境施設事務組合	0	0	0	0	0	0	0	0	0	0	0	0	0	0	0	0	0	0
28951	くれさか環境事務組合	0	0	0	0	0	0	0	0	0	0	0	0	0	0	0	0	0	0
28955	北但行政事務組合	0	0	0	0	0	0	0	0	0	0	0	0	0	0	0	0	0	0
28967	猪名川上流 広域ごみ処理施設組合	0	0	0	0	0	0	0	0	0	0	0	0	0	0	0	0	0	0
28970	にしはりま環境事務組合	0	0	0	0	0	0	0	0	0	0	0	0	0	0	0	0	0	0
兵庫県合計		0	0	0	0	2	5	7	14	0	0	2	12	8	22	0	0	0	0

表16 処理業者と従業員数(平成21年度実績)

コード	市町名	業者数(ごみ+し尿)			従業員数(収集運搬+中間処理+最終処分)			
		合計 (件)	ごみ (件)	し尿 (件)	合計 (人)	収集運搬 (人)	中間処理 (人)	最終処分 (人)
28100	神戸市	36	23	14	744	744	0	0
28201	姫路市	65	43	22	693	530	163	0
28202	尼崎市	17	14	7	370	370	0	0
28203	明石市	28	17	9	303	293	64	12
28204	西宮市	12	6	6	313	294	19	0
28205	洲本市	10	9	3	66	66	0	0
28206	芦屋市	8	8	1	71	53	34	0
28207	伊丹市	4	3	1	95	95	0	0
28208	相生市	12	11	2	93	83	10	0
28209	豊岡市	20	20	1	238	207	26	5
28210	加古川市	25	14	11	479	416	0	63
28212	赤穂市	10	10	1	96	88	20	0
28213	西脇市	10	7	4	69	69	0	0
28214	宝塚市	19	17	2	207	137	70	0
28215	三木市	7	3	4	53	53	0	0
28216	高砂市	6	3	3	65	58	7	0
28217	川西市	12	11	1	105	105	0	0
28218	小野市	4	4	1	33	33	0	0
28219	三田市	14	5	9	156	128	28	0
28220	加西市	1	1		85	72	13	0
28221	篠山市	10	6	5	57	57	0	4
28222	養父市	0	0	0	0	0	0	0
28223	丹波市	14	14	4	84	84	0	0
28224	南あわじ市	26	22	7	156	151	5	0
28225	朝来市	1	1	0	6	6	0	0
28226	淡路市	11	8	5	45	45	0	0
28227	宍粟市	44	35	16	0	99	0	0
28228	加東市	6	5	4	18	18	0	0
28229	たつの市	16	15	2	211	211	0	0
28301	猪名川町	4	3	1	12	12	0	0
28365	多可町	0	0	0	0	0	0	0
28381	稲美町	5	3	2	21	21	0	0
28382	播磨町	4	2	2	30	30	0	0
28442	市川町	1	1	0	3	3	0	0
28443	福崎町	4	4	0	10	10	0	0
28446	神河町	1	1	0	6	6	0	0
28464	太子町	26	26	0	397	397	0	0
28481	上郡町	4	2	3	15	16	0	0
28501	佐用町	7	5	2	23	23	0	0
28585	香美町	3	2	1	6	6	0	0
28586	新温泉町	2	2	2	52	18	17	17
兵庫県合計		509	386	158	5,486	5,107	476	101

表17 ごみ収集運搬の状況【生活系ごみ】(平成21年度実績)

コード	市町名	生活系ごみの収集運搬											
		混合ごみ				可燃ごみ				不燃ごみ			
		形態	地域	収集回数 (回/週)	収集方式	形態	地域	収集回数 (回/週)	収集方式	形態	地域	収集回数 (回/週)	収集方式
28100	神戸市	無し				直営	全地域	2回	ステーション	直営	全地域	2回	ステーション
28201	姫路市	無し				直営、委託	全地域	2回	ステーション	直営、委託	全地域	2回	ステーション
28202	尼崎市	委託	全地域	1回未満	各戸収集	直営、委託	全地域	3回	各戸収集	直営、委託	全地域	1回	各戸収集
28203	明石市	無し				直営、委託	全地域	2回	ステーション	直営、委託	全地域	2回	ステーション
28204	西宮市	無し				直営、委託	全地域	2回	ステーション	直営、委託	全地域	4回	ステーション
28205	洲本市	無し				委託	全地域	2回	併用	委託	全地域	1回	併用
28206	芦屋市	無し				直営	全地域	2回	ステーション	直営	全地域	2回	ステーション
28207	伊丹市	無し				直営、委託	全地域	2回	ステーション	委託	全地域	4回	ステーション
28208	相生市	無し				直営	全地域	2回	ステーション	無し			
28209	豊岡市	無し				委託	全地域	2回	併用	委託	全地域	1回	併用
28210	加古川市	無し				直営、委託	全地域	2回	ステーション	直営	全地域	1回	ステーション
28212	赤穂市	無し				直営	全地域	2回	ステーション	直営	全地域	1回	ステーション
28213	西脇市	無し				直営	全地域	2回	ステーション	直営	全地域	1回未満	ステーション
28214	宝塚市	無し				委託	全地域	2回	ステーション	委託	全地域	2回	ステーション
28215	三木市	無し				直営、委託	全地域	2回	ステーション	直営、委託	全地域	1回	ステーション
28216	高砂市	無し				直営、委託	全地域	2回	ステーション	委託	全地域	1回	ステーション
28217	川西市	無し				直営、委託	全地域	2回	ステーション	直営	全地域	2回	ステーション
28218	小野市	無し				直営	全地域	2回	ステーション	委託	全地域	1回	ステーション
28219	三田市	無し				直営、委託	全地域	2回	ステーション	直営、委託	全地域	2回	ステーション
28220	加西市	無し				直営、委託	全地域	2回	ステーション	直営、委託	全地域	1回	ステーション
28221	篠山市	無し				委託	全地域	2回	ステーション	委託	全地域	1回	ステーション
28222	養父市	無し				直営	全地域	2回	ステーション	直営	全地域	1回未満	ステーション
28223	丹波市	無し				委託	全地域	2回	ステーション	委託	全地域	1回	その他
28224	南あわじ市	無し				委託	全地域	2回	併用	委託	全地域	2回	ステーション
28225	朝来市	無し				直営	一部	2回	ステーション	直営	一部	2回	ステーション
28226	淡路市	無し				委託	全地域	2回	併用	委託	全地域	1回	ステーション
28227	宍粟市	無し				委託	全地域	1回	ステーション	委託	全地域	2回	ステーション
28228	加東市	無し				直営	全地域	2回	ステーション	直営	全地域	1回	ステーション
28229	たつの市	直営、委託	全地域	2回	ステーション	無し				無し			
28301	猪名川町	無し				直営	全地域	2回	ステーション	直営	全地域	2回	ステーション
28365	多可町	無し				委託	全地域	2回	ステーション	委託	全地域	1回未満	ステーション
28381	稲美町	無し				委託	全地域	2回	ステーション	委託	全地域	1回	ステーション
28382	播磨町	無し				直営	全地域	2回	ステーション	直営	全地域	1回	ステーション
28442	市川町	無し				委託	全地域	2回	ステーション	委託	全地域	2回	ステーション
28443	福崎町	無し				委託	全地域	2回	ステーション	委託	全地域	1回	ステーション
28446	神河町	無し				委託	全地域	2回	ステーション	委託	全地域	2回	ステーション
28464	太子町	委託	全地域	2回	ステーション	無し				無し			
28481	上郡町	無し				直営	全地域	2回	ステーション	直営	全地域	1回	ステーション
28501	佐用町	無し				直営	全地域	1回	ステーション	直営	全地域	4回	ステーション
28585	香美町	無し				直営	全地域	2回	ステーション	無し			
28586	新温泉町	無し				委託	全地域	2回	ステーション	無し			

表17 ごみ収集運搬の状況【生活系ごみ】(平成21年度実績)

コード	市町名	資源ごみ											
		紙(紙バック、紙製容器包装を除く)				紙バック				紙製容器包装			
		形態	地域	収集回数 (回/週)	収集方式	形態	地域	収集回数 (回/週)	収集方式	形態	地域	収集回数 (回/週)	収集方式
28100	神戸市	無し				無し				無し			
28201	姫路市	委託	全地域	2回	ステーション	直営、委託	全地域	2回	ステーション	直営、委託	全地域	2回	ステーション
28202	尼崎市	委託	全地域	2回	各戸収集	無し				委託	全地域	2回	各戸収集
28203	明石市	委託	全地域	1回	ステーション	委託	全地域	1回	ステーション	委託	全地域	1回	ステーション
28204	西宮市	直営、委託	全地域	3回	ステーション	直営、委託	全地域	1回	ステーション	無し			
28205	洲本市	委託	全地域	1回	ステーション	委託	全地域	1回	ステーション	委託	全地域	1回	ステーション
28206	芦屋市	直営	全地域	1回	ステーション	直営	全地域	1回	ステーション	直営	全地域	2回	ステーション
28207	伊丹市	委託	全地域	1回	ステーション	委託	全地域	1回	ステーション	委託	全地域	1回	ステーション
28208	相生市	直営	全地域	1回	ステーション	直営	全地域	1回	ステーション	無し			
28209	豊岡市	無し				無し				委託	全地域	1回	併用
28210	加古川市	委託	全地域	1回	ステーション	委託	全地域	1回	ステーション	委託	全地域	1回	ステーション
28212	赤穂市	無し				直営	全地域	1回	ステーション	直営	全地域	1回	ステーション
28213	西脇市	無し				無し				無し			
28214	宝塚市	委託	全地域	2回	ステーション	委託	全地域	2回	ステーション	委託	全地域	2回	ステーション
28215	三木市	委託	一部	1回	ステーション	委託	全地域	1回	ステーション	委託	一部	1回	ステーション
28216	高砂市	無し				無し				無し			
28217	川西市	委託	全地域	2回	ステーション	委託	全地域	2回	ステーション	委託	全地域	2回	ステーション
28218	小野市	直営	全地域	1回	ステーション	直営	全地域	1回	ステーション	直営	一部	1回	ステーション
28219	三田市	委託	一部	1回	ステーション	委託	一部	1回	ステーション	委託	一部	1回	ステーション
28220	加西市	無し				委託	全地域	1回	ステーション	無し			
28221	篠山市	無し				無し				無し			
28222	養父市	直営	全地域	1回	ステーション	直営	全地域	1回	ステーション	直営	全地域	1回	ステーション
28223	丹波市	無し				委託	全地域	1回未満	その他	無し			
28224	南あわじ市	委託	全地域	1回	ステーション	委託	全地域	1回	ステーション	無し			
28225	朝来市	無し				無し				直営	全地域	4回	その他
28226	淡路市	委託	全地域	1回	ステーション	委託	全地域	1回	ステーション	委託	全地域	1回	ステーション
28227	宍粟市	委託	全地域	2回	ステーション	無し				無し			
28228	加東市	無し				無し				無し			
28229	たつの市	委託	一部	1回	ステーション	直営、委託	全地域	2回	ステーション	委託	全地域	2回	ステーション
28301	猪名川町	直営	全地域	1回	ステーション	直営	全地域	1回	ステーション	直営	全地域	1回	ステーション
28365	多可町	無し				無し				無し			
28381	稲美町	委託	全地域	1回	ステーション	委託	全地域	1回	ステーション	委託	全地域	1回	ステーション
28382	播磨町	委託	全地域	1回	ステーション	委託	全地域	1回	ステーション	委託	全地域	1回	ステーション
28442	市川町	委託	全地域	4回	ステーション	無し				直営	全地域	4回	
28443	福崎町	委託	全地域	1回	ステーション	無し				委託	全地域	2回	ステーション
28446	神河町	委託	全地域	4回	ステーション	無し				委託	全地域	4回	ステーション
28464	太子町	委託	全地域	2回	ステーション	委託	全地域	1回	ステーション	委託	全地域	2回	ステーション
28481	上郡町	直営	全地域	1回未満	ステーション	直営	全地域	1回未満	ステーション	直営	全地域	1回未満	ステーション
28501	佐用町	無し				無し				無し			
28585	香美町	直営	一部	1回	その他	直営	全地域	1回	その他	直営	一部	1回	その他
28586	新温泉町	委託	全地域	1回	ステーション	委託	全地域	1回	ステーション	委託	全地域	1回	ステーション

表17 ごみ収集運搬の状況【生活系ごみ】(平成21年度実績)

コード	市町名	資源ごみ・つづき											
		金属類				ガラス類				ペットボトル			
		形態	地域	収集回数 (回/週)	収集方式	形態	地域	収集回数 (回/週)	収集方式	形態	地域	収集回数 (回/週)	収集方式
28100	神戸市	直営	全地域	2回	ステーション	直営	全地域	2回	ステーション	直営	全地域	2回	ステーション
28201	姫路市	直営、委託	全地域	2回	ステーション	直営、委託	全地域	2回	ステーション	直営、委託	全地域	2回	ステーション
28202	尼崎市	直営、委託	全地域	4回	各戸収集	直営、委託	全地域	4回	各戸収集	直営、委託	全地域	4回	各戸収集
28203	明石市	直営、委託	全地域	2回	ステーション	直営、委託	全地域	2回	ステーション	直営、委託	全地域	2回	ステーション
28204	西宮市	無し				無し				直営、委託	全地域	2回	ステーション
28205	洲本市	委託	全地域	1回	ステーション	委託	全地域	1回	ステーション	委託	全地域	1回	ステーション
28206	芦屋市	直営	全地域	2回	ステーション	直営	全地域	2回	ステーション	直営	全地域	1回	ステーション
28207	伊丹市	無し				委託	全地域	4回	ステーション	委託	全地域	4回	ステーション
28208	相生市	直営	全地域	1回		直営	全地域	1回		直営	全地域	1回	ステーション
28209	豊岡市	委託	全地域	1回	併用	委託	全地域	1回	併用	委託	全地域	1回	併用
28210	加古川市	委託	全地域	1回	ステーション	委託	全地域	1回	ステーション	委託	全地域	1回	ステーション
28212	赤穂市	直営	全地域	1回	ステーション	直営	全地域	1回	ステーション	直営	全地域	1回	ステーション
28213	西脇市	直営	全地域	4回	ステーション	直営	全地域	5回	ステーション	直営	全地域	1回	ステーション
28214	宝塚市	委託	全地域	2回	ステーション	委託	全地域	2回	ステーション	委託	全地域	2回	ステーション
28215	三木市	委託	全地域	1回	ステーション	委託	全地域	1回	ステーション	委託	全地域	1回	ステーション
28216	高砂市	委託	全地域	1回	ステーション	委託	全地域	1回	ステーション	委託	全地域	1回	ステーション
28217	川西市	委託	全地域	2回	ステーション	委託	全地域	2回	ステーション	直営、委託	全地域	5回	ステーション
28218	小野市	委託	全地域	2回	ステーション	委託	全地域	1回	ステーション	委託	全地域	1回	ステーション
28219	三田市	無し				委託	全地域	1回	ステーション	直営、委託	全地域	1回	ステーション
28220	加西市	委託	全地域	1回	ステーション	委託	全地域	1回	ステーション	委託	全地域	1回	ステーション
28221	篠山市	委託	全地域	1回	ステーション	委託	全地域	1回	ステーション	委託	全地域	1回	ステーション
28222	養父市	直営	全地域	1回未満	ステーション	直営	全地域	1回未満	ステーション	直営	全地域	1回	ステーション
28223	丹波市	委託	全地域	1回	その他	委託	全地域	1回	その他	委託	全地域	1回	その他
28224	南あわじ市	委託	全地域	2回	ステーション	委託	全地域	2回	ステーション	委託	全地域	2回	ステーション
28225	朝来市	直営	一部	2回	ステーション	直営	全地域	1回	ステーション	直営	全地域	1回	その他
28226	淡路市	委託	全地域	1回	ステーション	委託	全地域	1回	ステーション	委託	全地域	1回	ステーション
28227	宍粟市	委託	全地域	2回	ステーション	委託	全地域	2回	ステーション	委託	一部	1回未満	ステーション
28228	加東市	直営	全地域	1回	ステーション	委託	全地域	1回	ステーション	委託	全地域	1回	ステーション
28229	たつの市	直営、委託	全地域	2回	ステーション	委託	全地域	2回	ステーション	直営、委託	全地域	2回	ステーション
28301	猪名川町	直営	全地域	2回	ステーション	直営	全地域	2回	ステーション	直営	全地域	2回	ステーション
28365	多可町	委託	全地域	4回	ステーション	委託	全地域	5回	ステーション	委託	全地域	1回	ステーション
28381	稲美町	委託	全地域	1回	ステーション	委託	全地域	1回	ステーション	委託	全地域	1回	ステーション
28382	播磨町	直営	全地域	1回	ステーション	委託	全地域	1回	ステーション	直営	全地域	1回	ステーション
28442	市川町	委託	全地域	2回	ステーション	委託	全地域	2回	ステーション	委託	全地域	1回	ステーション
28443	福崎町	委託	全地域	1回	ステーション	委託	全地域	1回	ステーション	委託	全地域	1回	ステーション
28446	神河町	委託	全地域	2回	ステーション	委託	全地域	2回	ステーション	委託	全地域	1回	ステーション
28464	太子町	委託	全地域	1回	ステーション	委託	全地域	2回	ステーション	委託	全地域	2回	ステーション
28481	上郡町	直営	全地域	1回	ステーション	直営	全地域	1回	ステーション	直営	全地域	1回	ステーション
28501	佐用町	無し				無し				無し			
28585	香美町	直営	全地域	3回	ステーション	直営	全地域	3回	ステーション	直営	全地域	4回	ステーション
28586	新温泉町	委託	全地域	4回	ステーション	委託	全地域	4回	ステーション	委託	全地域	4回	ステーション

表17 ごみ収集運搬の状況【生活系ごみ】(平成21年度実績)

コード	市町名	資源ごみ・つづき											
		白色トレイ				容器包装プラスチック (白色トレイを除く)				プラスチック類 (白色トレイ、容器包装プラスチックを除く)			
		形態	地域	収集回数 (回/週)	収集方式	形態	地域	収集回数 (回/週)	収集方式	形態	地域	収集回数 (回/週)	収集方式
28100	神戸市	直営	一部	2回	ステーション	直営	一部	2回	ステーション	無し			
28201	姫路市	直営、委託	全地域	5回	ステーション	直営、委託	全地域	5回	ステーション	直営、委託	全地域	5回	ステーション
28202	尼崎市	無し				無し				無し			
28203	明石市	委託	一部	4回	ステーション	委託	一部	4回	ステーション	無し			
28204	西宮市	無し				無し				無し			
28205	洲本市	委託	全地域	1回	ステーション	無し				無し			
28206	芦屋市	無し				無し				無し			
28207	伊丹市	直営、委託	全地域	4回	ステーション	直営、委託	全地域	4回	ステーション	無し			
28208	相生市	直営	全地域	1回	ステーション	直営	全地域	1回	ステーション	直営	全地域	1回	ステーション
28209	豊岡市	無し				委託	全地域	2回	併用	無し			
28210	加古川市	無し				無し				無し			
28212	赤穂市	直営	全地域	2回	ステーション	直営	全地域	2回	ステーション	無し			
28213	西脇市	無し				直営	全地域	4回	ステーション	無し			
28214	宝塚市	委託	全地域	2回	ステーション	委託	全地域	2回	ステーション	委託	全地域	2回	ステーション
28215	三木市	委託	全地域	2回	ステーション	委託	全地域	2回	ステーション	委託	全地域	2回	ステーション
28216	高砂市	無し				無し				無し			
28217	川西市	直営、委託	全地域	5回	ステーション	直営、委託	全地域	5回	ステーション	無し			
28218	小野市	直営	一部	3回	ステーション	直営	一部	3回	ステーション	無し			
28219	三田市	無し				無し				無し			
28220	加西市	委託	全地域	1回	ステーション	無し				無し			
28221	篠山市	無し				委託	全地域	1回	ステーション	無し			
28222	養父市	無し				無し				無し			
28223	丹波市	委託	全地域	1回	その他	委託	全地域	4回	ステーション	委託	全地域	4回	ステーション
28224	南あわじ市	委託	全地域	4回	ステーション	委託	全地域	4回	ステーション	無し			
28225	朝来市	直営	全地域	1回	その他	直営	全地域	4回	その他	直営	一部	1回未満	ステーション
28226	淡路市	委託	全地域	1回	ステーション	無し				無し			
28227	宍粟市	無し				無し				無し			
28228	加東市	無し				直営	全地域	4回	ステーション	直営	一部	1回	ステーション
28229	たつの市	委託	全地域	2回	ステーション	委託	全地域	4回	ステーション	無し			
28301	猪名川町	直営	全地域	4回	ステーション	直営	全地域	4回	ステーション	無し			
28365	多可町	無し				委託	全地域	4回	ステーション	無し			
28381	稲美町	委託	全地域	1回	ステーション	委託	全地域	1回	ステーション	委託	全地域	1回	ステーション
28382	播磨町	直営	全地域	4回	ステーション	直営	全地域	4回	ステーション	無し			
28442	市川町	無し				無し				委託	全地域	2回	ステーション
28443	福崎町	無し				委託	全地域	4回	ステーション	無し			
28446	神河町	無し				委託	全地域		ステーション	無し			
28464	太子町	委託	全地域	4回	ステーション	委託	全地域	4回	ステーション	委託	全地域	4回	ステーション
28481	上郡町	直営	全地域	1回	ステーション	直営	全地域	1回未満	ステーション	無し			
28501	佐用町	無し				無し				無し			
28585	香美町	直営	全地域	4回	ステーション	直営	全地域	4回	ステーション	直営	全地域	4回	ステーション
28586	新温泉町	無し				無し				無し			

表17 ごみ収集運搬の状況【生活系ごみ】(平成21年度実績)

コード	市町名	資源ごみ・つづき											
		布類				廃食油				剪定枝			
		形態	地域	収集回数 (回/週)	収集方式	形態	地域	収集回数 (回/週)	収集方式	形態	地域	収集回数 (回/週)	収集方式
28100	神戸市	無し				無し				無し			
28201	姫路市	無し				無し				無し			
28202	尼崎市	委託	全地域	2回	各戸収集	無し				無し			
28203	明石市	委託	全地域	1回	ステーション	直営	全地域	不定期	その他	無し			
28204	西宮市	直営、委託	全地域	1回	ステーション	無し				無し			
28205	洲本市	委託	全地域	1回	ステーション	委託	全地域	1回	ステーション	無し			
28206	芦屋市	無し				無し				無し			
28207	伊丹市	委託	全地域	1回	ステーション	直営	全地域	不定期	その他	委託	全地域	不定期	その他
28208	相生市	直営	全地域	1回	ステーション	無し				無し			
28209	豊岡市	無し				無し				無し			
28210	加古川市	委託	全地域	1回	ステーション	無し				無し			
28212	赤穂市	無し				無し				無し			
28213	西脇市	無し				無し				無し			
28214	宝塚市	委託	全地域	2回	ステーション	無し				無し			
28215	三木市	無し				無し				無し			
28216	高砂市	無し				無し				無し			
28217	川西市	委託	全地域	2回	ステーション	無し				無し			
28218	小野市	無し				無し				無し			
28219	三田市	無し				無し				無し			
28220	加西市	無し				委託	一部	1回	ステーション	無し			
28221	篠山市	無し				無し				無し			
28222	養父市	無し				無し				無し			
28223	丹波市	無し				無し				無し			
28224	南あわじ市	委託	全地域	1回	ステーション	直営	全地域	1回	その他	無し			
28225	朝来市	無し				無し				無し			
28226	淡路市	無し				委託	全地域	1回	ステーション	無し			
28227	宍粟市	無し				無し				無し			
28228	加東市	無し				直営	全地域	不定期	その他	無し			
28229	たつの市	委託	一部	1回	ステーション	無し				無し			
28301	猪名川町	直営	全地域	1回	ステーション	無し				直営	全地域	1回	ステーション
28365	多可町	無し				無し				無し			
28381	稲美町	委託	全地域	1回	ステーション	無し				無し			
28382	播磨町	委託	全地域	1回	ステーション	直営	全地域	1回	ステーション	無し			
28442	市川町	委託	全地域	1回	ステーション	無し				無し			
28443	福崎町	無し				無し				無し			
28446	神河町	委託	全地域	1回	ステーション	無し				無し			
28464	太子町	委託	全地域	1回		無し				無し			
28481	上郡町	直営	全地域	1回未満	ステーション	無し				無し			
28501	佐用町	無し				無し				無し			
28585	香美町	無し				無し				無し			
28586	新温泉町	無し				無し				無し			

表17 ごみ収集運搬の状況【生活系ごみ】(平成21年度実績)

コード	市町名	資源ごみ・つづき											
		その他				その他のごみ				粗大ごみ			
		形態	地域	収集回数 (回/週)	収集方式	形態	地域	収集回数 (回/週)	収集方式	形態	地域	収集回数 (回/週)	収集方式
28100	神戸市	無し				直営	全地域	2回	ステーション	直営	全地域	不定期	併用
28201	姫路市	直営、委託	全地域	2回	ステーション	無し				直営、委託	全地域	2回	ステーション
28202	尼崎市	無し				無し				直営	全地域	不定期	各戸収集
28203	明石市	無し				委託	全地域	不定期	その他	直営	全地域	不定期	各戸収集
28204	西宮市	無し				無し				直営	全地域	不定期	各戸収集
28205	洲本市	無し				委託	全地域	1回	ステーション	委託	全地域	1回	ステーション
28206	芦屋市	無し				無し				直営	全地域	不定期	その他
28207	伊丹市	無し				無し				無し			
28208	相生市	無し				無し				直営	全地域	1回	ステーション
28209	豊岡市	無し				無し				無し			
28210	加古川市	無し				無し				直営	全地域	1回未満	ステーション
28212	赤穂市	無し				無し				直営	全地域	1回	ステーション
28213	西脇市	無し				無し				直営	全地域	不定期	各戸収集
28214	宝塚市	無し				無し				直営	全地域	不定期	各戸収集
28215	三木市	無し				無し				直営	全地域	1回	ステーション
28216	高砂市	無し				委託	全地域	1回未満	ステーション	委託	全地域	1回	ステーション
28217	川西市	無し				直営	全地域	2回	ステーション	直営	全地域	2回	ステーション
28218	小野市	直営	全地域	1回未満	ステーション	無し				直営	全地域	1回未満	併用
28219	三田市	無し				無し				直営	全地域	不定期	各戸収集
28220	加西市	無し				無し				直営	全地域	不定期	各戸収集
28221	篠山市	委託	全地域	1回	ステーション	無し				委託	全地域	1回	各戸収集
28222	養父市	無し				直営	全地域	1回未満	ステーション	直営	全地域	1回未満	ステーション
28223	丹波市	委託	全地域	1回未満	その他	無し				無し			
28224	南あわじ市	無し				無し				直営	全地域	不定期	各戸収集
28225	朝来市	無し				無し				直営	全地域	1回	各戸収集
28226	淡路市	無し				委託	全地域	1回	ステーション	委託	全地域	1回	ステーション
28227	宍粟市	無し				無し				委託	全地域	2回	ステーション
28228	加東市	直営	全地域	1回	ステーション	無し				無し			
28229	たつの市	無し				無し				直営、委託	全地域	1回	ステーション
28301	猪名川町	直営	全地域	2回	ステーション	無し				直営	全地域	7回以上	各戸収集
28365	多可町	無し				無し				直営	全地域	不定期	各戸収集
28381	稲美町	無し				無し				委託	全地域	1回	ステーション
28382	播磨町	直営	全地域	1回	ステーション	無し				直営	全地域	1回	ステーション
28442	市川町	委託	全地域	1回	ステーション	無し				無し			
28443	福崎町	無し				無し				委託	全地域	1回	ステーション
28446	神河町	委託	全地域	1回	ステーション	委託	全地域	2回	ステーション	無し			
28464	太子町	無し				無し				委託	全地域	1回	ステーション
28481	上郡町	無し				無し				直営	全地域	1回	ステーション
28501	佐用町	無し				無し				直営	全地域	不定期	ステーション
28585	香美町	直営	全地域	1回	ステーション	無し				直営	全地域	2回	ステーション
28586	新温泉町	無し				無し				委託	全地域	不定期	ステーション



表18 ごみ収集運搬の状況【事業系ごみ】(平成21年度実績)

コード	市町名	事業系ごみの収集運搬											
		混合ごみ				可燃ごみ				不燃ごみ			
		形態	地域	収集回数 (回/週)	収集方式	形態	地域	収集回数 (回/週)	収集方式	形態	地域	収集回数 (回/週)	収集方式
28100	神戸市	無し				許可	全地域	6回	併用	許可	全地域	不定期	併用
28201	姫路市	無し				許可		不定期	その他	無し			
28202	尼崎市	無し				許可		不定期	その他	無し			
28203	明石市	無し				許可		不定期	併用	許可	全地域	不定期	併用
28204	西宮市	無し				許可		不定期	各戸収集	許可	全地域	不定期	各戸収集
28205	洲本市	無し				許可		不定期	各戸収集	許可	全地域	不定期	各戸収集
28206	芦屋市	無し				許可		不定期	各戸収集	許可	全地域	不定期	各戸収集
28207	伊丹市	無し				許可		不定期	各戸収集	許可	全地域	不定期	各戸収集
28208	相生市	無し				許可		不定期	各戸収集	無し			
28209	豊岡市	無し				許可		不定期	各戸収集	許可	全地域	不定期	各戸収集
28210	加古川市	無し				許可		不定期	その他	許可	全地域	不定期	その他
28212	赤穂市	無し				許可		不定期	各戸収集	許可	全地域	不定期	各戸収集
28213	西脇市	無し				無し				無し			
28214	宝塚市	無し				許可		不定期	併用	許可	全地域	不定期	併用
28215	三木市	無し				許可		不定期	各戸収集	許可	全地域	不定期	各戸収集
28216	高砂市	無し				無し				無し			
28217	川西市	無し				許可		不定期	各戸収集	許可	全地域	不定期	各戸収集
28218	小野市	無し				無し				無し			
28219	三田市	無し				許可		不定期	その他	許可	全地域	不定期	その他
28220	加西市	無し				許可		不定期	各戸収集	許可	全地域	不定期	各戸収集
28221	篠山市	無し				許可		不定期	各戸収集	許可	全地域	不定期	各戸収集
28222	養父市	無し				許可		不定期	各戸収集	許可	全地域	不定期	各戸収集
28223	丹波市	無し				許可		不定期	各戸収集	許可	全地域	不定期	各戸収集
28224	南あわじ市	無し				許可		不定期	各戸収集	無し			
28225	朝来市	無し				直営		2回	ステーション	直営	一部	2回	ステーション
28226	淡路市	無し				許可		不定期	各戸収集	許可	全地域	不定期	各戸収集
28227	宍粟市	無し				許可		不定期	その他	許可	全地域	不定期	その他
28228	加東市	無し				許可		2回	各戸収集	許可	全地域	2回	各戸収集
28229	たつの市	許可	全地域	不定期	各戸収集	無し				無し			
28301	猪名川町	無し				許可		不定期	各戸収集	許可	全地域	不定期	各戸収集
28365	多可町	無し				無し				無し			
28381	稲美町	無し				許可		不定期	各戸収集	許可	全地域	不定期	各戸収集
28382	播磨町	無し				許可		不定期	各戸収集	許可	全地域	不定期	各戸収集
28442	市川町	無し				許可		不定期	各戸収集	許可	全地域	不定期	各戸収集
28443	福崎町	無し				許可		不定期	各戸収集	許可	全地域	不定期	各戸収集
28446	神河町	無し				許可		不定期	各戸収集	許可	全地域	不定期	各戸収集
28464	太子町	許可	全地域	不定期	各戸収集	無し				無し			
28481	上郡町	無し				許可		不定期	各戸収集	許可	全地域	不定期	各戸収集
28501	佐用町	無し				許可		不定期	各戸収集	許可	全地域	不定期	各戸収集
28585	香美町	無し				直営		2回	ステーション	無し			
28586	新温泉町	無し				委託		2回	併用	無し			

表18 ごみ収集運搬の状況【事業系ごみ】(平成21年度実績)

コード	市町名	資源ごみ											
		紙(紙バック、紙製容器包装を除く)				紙バック				紙製容器包装			
		形態	地域	収集回数 (回/週)	収集方式	形態	地域	収集回数 (回/週)	収集方式	形態	地域	収集回数 (回/週)	収集方式
28100	神戸市	無し				無し				無し			
28201	姫路市	無し				無し				無し			
28202	尼崎市	許可	全地域	不定期	その他	無し				許可	全地域	不定期	その他
28203	明石市	無し				無し				無し			
28204	西宮市	無し				無し				無し			
28205	洲本市	無し				無し				無し			
28206	芦屋市	許可	全地域	不定期	各戸収集	許可	全地域	不定期	各戸収集	許可	全地域	不定期	各戸収集
28207	伊丹市	許可	全地域	不定期	各戸収集	無し				無し			
28208	相生市	許可	全地域	不定期	各戸収集	許可	全地域	不定期	各戸収集	無し			
28209	豊岡市	無し				無し				許可	全地域	不定期	各戸収集
28210	加古川市	無し				無し				無し			
28212	赤穂市	無し				許可	全地域	不定期	各戸収集	許可	全地域	不定期	各戸収集
28213	西脇市	無し				無し				無し			
28214	宝塚市	許可	全地域	不定期	併用	許可	全地域	不定期	併用	許可	全地域	不定期	併用
28215	三木市	無し				無し				無し			
28216	高砂市	無し				無し				無し			
28217	川西市	無し				無し				無し			
28218	小野市	無し				無し				無し			
28219	三田市	無し				無し				無し			
28220	加西市	無し				無し				無し			
28221	篠山市	無し				無し				無し			
28222	養父市	無し				無し				無し			
28223	丹波市	無し				許可	全地域	不定期	各戸収集	無し			
28224	南あわじ市	無し				無し				無し			
28225	朝来市	無し				無し				直営	全地域	4回	その他
28226	淡路市	無し				無し				無し			
28227	宍粟市	無し				無し				無し			
28228	加東市	無し				無し				無し			
28229	たつの市	無し				無し				無し			
28301	猪名川町	許可	全地域	不定期	各戸収集	許可	全地域	不定期	各戸収集	許可	全地域	不定期	各戸収集
28365	多可町	無し				無し				無し			
28381	稲美町	無し				無し				無し			
28382	播磨町	許可	全地域	不定期	各戸収集	許可	全地域	不定期	各戸収集	許可	全地域	不定期	各戸収集
28442	市川町	無し				無し				無し			
28443	福崎町	無し				無し				無し			
28446	神河町	無し				無し				無し			
28464	太子町	許可	全地域	不定期	各戸収集	許可	全地域	不定期	各戸収集	許可	全地域	不定期	各戸収集
28481	上郡町	無し				無し				無し			
28501	佐用町	無し				無し				無し			
28585	香美町	直営	一部	1回	その他	直営	全地域	1回	その他	直営	一部	1回	その他
28586	新温泉町	委託	全地域	1回	併用	委託	全地域	1回	併用	委託	全地域	1回	併用

表18 ごみ収集運搬の状況【事業系ごみ】(平成21年度実績)

コード	市町名	資源ごみ・つづき											
		金属類				ガラス類				ペットボトル			
		形態	地域	収集回数 (回/週)	収集方式	形態	地域	収集回数 (回/週)	収集方式	形態	地域	収集回数 (回/週)	収集方式
28100	神戸市	許可	全地域	不定期	併用	許可	全地域	不定期	併用	許可	全地域	不定期	併用
28201	姫路市	無し				無し				無し			
28202	尼崎市	許可	全地域	不定期	その他	許可	全地域	不定期	その他	許可	全地域	不定期	その他
28203	明石市	無し				無し				無し			
28204	西宮市	無し				無し				無し			
28205	洲本市	無し				無し				無し			
28206	芦屋市	許可	全地域	不定期	各戸収集	許可	全地域	不定期	各戸収集	許可	全地域	不定期	各戸収集
28207	伊丹市	無し				無し				無し			
28208	相生市	許可	全地域	不定期	各戸収集	許可	全地域	不定期	各戸収集	許可	全地域	不定期	各戸収集
28209	豊岡市	許可	全地域	不定期	各戸収集	許可	全地域	不定期	各戸収集	無し			
28210	加古川市	無し				無し				無し			
28212	赤穂市	許可	全地域	不定期	各戸収集	許可	全地域	不定期	各戸収集	許可	全地域	不定期	各戸収集
28213	西脇市	無し				無し				無し			
28214	宝塚市	許可	全地域	不定期	併用	許可	全地域	不定期	併用	許可	全地域	不定期	併用
28215	三木市	無し				無し				許可	全地域	不定期	各戸収集
28216	高砂市	無し				無し				無し			
28217	川西市	許可	全地域	不定期	各戸収集	許可	全地域	不定期	各戸収集	許可	全地域	不定期	各戸収集
28218	小野市	無し				無し				無し			
28219	三田市	無し				許可	全地域	不定期	その他	許可	全地域	不定期	その他
28220	加西市	無し				無し				無し			
28221	篠山市	許可	全地域	不定期	各戸収集	許可	全地域	不定期	各戸収集	許可	全地域	不定期	各戸収集
28222	養父市	無し				許可	全地域	不定期	各戸収集	無し			
28223	丹波市	許可	全地域	不定期	各戸収集	許可	全地域	不定期	各戸収集	許可	全地域	不定期	各戸収集
28224	南あわじ市	無し				無し				無し			
28225	朝来市	直営	一部	2回	ステーション	直営	全地域	1回	ステーション	直営	全地域	1回	その他
28226	淡路市	無し				無し				無し			
28227	宍粟市	無し				無し				無し			
28228	加東市	無し				無し				無し			
28229	たつの市	無し				無し				無し			
28301	猪名川町	許可	全地域	不定期	各戸収集	許可	全地域	不定期	各戸収集	許可	全地域	不定期	各戸収集
28365	多可町	無し				無し				無し			
28381	稲美町	無し				無し				無し			
28382	播磨町	許可	全地域	不定期	各戸収集	許可	全地域	不定期	各戸収集	許可	全地域	不定期	各戸収集
28442	市川町	無し				無し				無し			
28443	福崎町	無し				無し				無し			
28446	神河町	無し				無し				無し			
28464	太子町	許可	全地域	不定期	各戸収集	許可	全地域	不定期	各戸収集	許可	全地域	不定期	各戸収集
28481	上郡町	無し				無し				無し			
28501	佐用町	無し				無し				無し			
28585	香美町	直営	全地域	3回	ステーション	直営	全地域	3回	ステーション	直営	全地域	4回	ステーション
28586	新温泉町	委託	全地域	4回	併用	委託	全地域	4回	併用	委託	全地域	4回	併用

表18 ごみ収集運搬の状況【事業系ごみ】(平成21年度実績)

コード	市町名	資源ごみ・つづき											
		白色トレイ				容器包装プラスチック (白色トレイを除く)				プラスチック類 (白色トレイ、容器包装プラスチックを除く)			
		形態	地域	収集回数 (回/週)	収集方式	形態	地域	収集回数 (回/週)	収集方式	形態	地域	収集回数 (回/週)	収集方式
28100	神戸市	無し				無し				無し			
28201	姫路市	無し				無し				無し			
28202	尼崎市	無し				無し				無し			
28203	明石市	無し				無し				無し			
28204	西宮市	無し				無し				無し			
28205	洲本市	無し				無し				無し			
28206	芦屋市	無し				無し				無し			
28207	伊丹市	無し				無し				無し			
28208	相生市	許可	全地域	不定期	各戸収集	許可	全地域	不定期	各戸収集	許可	全地域	不定期	各戸収集
28209	豊岡市	無し				無し				無し			
28210	加古川市	無し				無し				無し			
28212	赤穂市	許可	全地域	不定期	各戸収集	許可	全地域	不定期	各戸収集	無し			
28213	西脇市	無し				無し				無し			
28214	宝塚市	許可	全地域	不定期	併用	許可	全地域	不定期	併用	許可	全地域	不定期	併用
28215	三木市	許可	全地域	不定期	各戸収集	許可	全地域	不定期	各戸収集	許可	全地域	不定期	各戸収集
28216	高砂市	無し				無し				無し			
28217	川西市	許可	全地域	不定期	各戸収集	許可	全地域	不定期	各戸収集	無し			
28218	小野市	無し				無し				無し			
28219	三田市	無し				無し				無し			
28220	加西市	無し				無し				無し			
28221	篠山市	無し				許可	全地域	不定期	各戸収集	無し			
28222	養父市	無し				無し				無し			
28223	丹波市	許可	全地域	不定期	各戸収集	許可	全地域	不定期	各戸収集	許可	全地域	不定期	各戸収集
28224	南あわじ市	無し				無し				無し			
28225	朝来市	直営	全地域	1回	その他	直営	全地域	4回	その他	直営	一部	1回未満	ステーション
28226	淡路市	無し				無し				無し			
28227	宍粟市	無し				無し				無し			
28228	加東市	無し				無し				無し			
28229	たつの市	無し				無し				無し			
28301	猪名川町	許可	全地域	不定期	各戸収集	許可	全地域	不定期	各戸収集	無し			
28365	多可町	無し				無し				無し			
28381	稲美町	無し				無し				無し			
28382	播磨町	許可	全地域	不定期	各戸収集	許可	全地域	不定期	各戸収集	無し			
28442	市川町	無し				無し				無し			
28443	福崎町	無し				無し				無し			
28446	神河町	無し				無し				無し			
28464	太子町	許可	全地域	不定期	各戸収集	許可	全地域	不定期	各戸収集	許可	全地域	不定期	各戸収集
28481	上郡町	無し				無し				無し			
28501	佐用町	無し				無し				無し			
28585	香美町	直営	全地域	4回	ステーション	直営	全地域	4回	ステーション	直営	全地域	4回	ステーション
28586	新温泉町	無し				無し				無し			

表18 ごみ収集運搬の状況【事業系ごみ】(平成21年度実績)

コード	市町名	資源ごみ・焼き											
		布類				生ごみ				剪定枝			
		形態	地域	収集回数 (回/週)	収集方式	形態	地域	収集回数 (回/週)	収集方式	形態	地域	収集回数 (回/週)	収集方式
28100	神戸市	無し				無し				無し			
28201	姫路市	許可	全地域	不定期	その他	許可	全地域	不定期	その他	許可	全地域	不定期	その他
28202	尼崎市	無し				無し				無し			
28203	明石市	無し				無し				無し			
28204	西宮市	無し				無し				無し			
28205	洲本市	無し				無し				無し			
28206	芦屋市	無し				無し				無し			
28207	伊丹市	無し				無し				無し			
28208	相生市	許可	全地域	不定期	各戸収集	無し				無し			
28209	豊岡市	無し				無し				無し			
28210	加古川市	無し				無し				無し			
28212	赤穂市	無し				無し				無し			
28213	西脇市	無し				無し				無し			
28214	宝塚市	許可	全地域	不定期	併用	無し				無し			
28215	三木市	無し				無し				無し			
28216	高砂市	無し				無し				無し			
28217	川西市	許可	全地域	不定期	各戸収集	無し				無し			
28218	小野市	無し				無し				無し			
28219	三田市	無し				無し				無し			
28220	加西市	無し				無し				無し			
28221	篠山市	無し				無し				無し			
28222	養父市	無し				無し				無し			
28223	丹波市	無し				無し				無し			
28224	南あわじ市	無し				無し				無し			
28225	朝来市	無し				無し				無し			
28226	淡路市	無し				無し				無し			
28227	宍粟市	無し				無し				無し			
28228	加東市	無し				無し				無し			
28229	たつの市	無し				無し				無し			
28301	猪名川町	許可	全地域	不定期	各戸収集	許可	全地域	不定期	各戸収集	無し			
28365	多可町	無し				無し				無し			
28381	稲美町	無し				無し				無し			
28382	播磨町	許可	全地域	不定期	各戸収集	無し				無し			
28442	市川町	無し				無し				無し			
28443	福崎町	無し				無し				無し			
28446	神河町	無し				許可	全地域	不定期	各戸収集	無し			
28464	太子町	許可	全地域	不定期	各戸収集	無し				無し			
28481	上郡町	無し				無し				無し			
28501	佐用町	無し				無し				無し			
28585	香美町	無し				無し				無し			
28586	新温泉町	無し				無し				無し			

表18 ごみ収集運搬の状況【事業系ごみ】(平成21年度実績)

コード	市町名	資源ごみ・つづき											
		その他				その他のごみ				粗大ごみ			
		形態	地域	収集回数 (回/週)	収集方式	形態	地域	収集回数 (回/週)	収集方式	形態	地域	収集回数 (回/週)	収集方式
28100	神戸市	無し				無し				許可	全地域	不定期	併用
28201	姫路市	無し				無し				無し			
28202	尼崎市	無し				無し				無し			
28203	明石市	無し				無し				無し			
28204	西宮市	無し				無し				許可	全地域	不定期	各戸収集
28205	洲本市	無し				無し				許可	全地域	不定期	各戸収集
28206	芦屋市	無し				無し				許可	全地域	不定期	各戸収集
28207	伊丹市	無し				無し				無し			
28208	相生市	無し				無し				無し			
28209	豊岡市	無し				無し				無し			
28210	加古川市	無し				無し				許可	全地域	不定期	その他
28212	赤穂市	直営	全地域	不定期	その他	無し				許可	全地域	不定期	各戸収集
28213	西脇市	無し				無し				無し			
28214	宝塚市	無し				無し				許可	全地域	不定期	その他
28215	三木市	無し				無し				許可	全地域	不定期	各戸収集
28216	高砂市	無し				無し				無し			
28217	川西市	無し				許可	全地域	不定期	各戸収集	許可	全地域	不定期	各戸収集
28218	小野市	無し				無し				無し			
28219	三田市	無し				無し				許可	全地域	不定期	その他
28220	加西市	無し				無し				無し			
28221	篠山市	許可	全地域	不定期	各戸収集方式	無し				許可	全地域	不定期	各戸収集
28222	養父市	無し				許可	全地域	不定期	各戸収集	許可	全地域	不定期	各戸収集
28223	丹波市	許可	全地域	不定期	各戸収集方式	無し				無し			
28224	南あわじ市	無し				無し				無し			
28225	朝来市	無し				無し				無し			
28226	淡路市	無し				無し				許可	全地域	不定期	各戸収集
28227	宍粟市	無し				無し				許可	全地域	不定期	その他
28228	加東市	無し				無し				無し			
28229	たつの市	無し				無し				許可	全地域	不定期	各戸収集
28301	猪名川町	許可	全地域	不定期	各戸収集方式	無し				許可	全地域	不定期	各戸収集
28365	多可町	無し				無し				無し			
28381	稲美町	無し				無し				許可	全地域	不定期	各戸収集
28382	播磨町	許可	全地域	不定期	各戸収集方式	無し				許可	全地域	不定期	各戸収集
28442	市川町	無し				無し				無し			
28443	福崎町	無し				無し				無し			
28446	神河町	無し				無し				無し			
28464	太子町	無し				無し				許可	全地域	不定期	各戸収集
28481	上郡町	無し				無し				無し			
28501	佐用町	無し				無し				無し			
28585	香美町	直営	全地域	1回	ステーション方式	無し				直営	全地域	2回	ステーション
28586	新温泉町	無し				無し				委託	全地域	不定期	ステーション



表19 処理処分の実施形態の状況(平成21年度実績)

コード	市町名	ごみの収集区分・つづき																混合ごみ									
		資源ごみ										集団回収						中間処理				最終処分					
		ペットボトル	容器包装プラ	白色トレイ	上記以外のプラ	紙バック	紙製容器包装	生ごみ	廃食油	剪定枝	ペットボトル	容器包装プラ	白色トレイ	上記以外のプラ	紙バック	紙製容器包装	生ごみ	廃食油	剪定枝	直営	委託	許可	無し	直営	委託	許可	無し
28100	神戸市																										
28201	姫路市																										
28202	尼崎市																										
28203	明石市																										
28204	西宮市																										
28205	洲本市																										
28206	芦屋市																										
28207	伊丹市																										
28208	相生市																										
28209	豊岡市																										
28210	加古川市																										
28212	赤穂市																										
28213	西脇市																										
28214	宝塚市																										
28215	三木市																										
28216	高砂市																										
28217	川西市																										
28218	小野市																										
28219	三田市																										
28220	加西市																										
28221	篠山市																										
28222	養父市																										
28223	丹波市																										
28224	南あわじ市																										
28225	朝来市																										
28226	淡路市																										
28227	宍粟市																										
28228	加東市																										
28229	たつの市																										
28301	猪名川町																										
28365	多可町																										
28381	稲美町																										
28382	播磨町																										
28442	市川町																										
28443	福崎町																										
28446	神河町																										
28464	太子町																										
28481	上郡町																										
28501	佐用町																										
28585	香美町																										
28586	新温泉町																										
28000	合計	40	27	23	8	27	29	0	9	2	6	2	2	0	26	28	0	1	0	4	0	0	37	2	2	0	37



表19 処理処分の実施形態の状況(平成21年度実績)

コード	市町名	可燃ごみ								不燃ごみ								資源ごみ 紙類(紙バック、紙製容器包装を除く)							
		中間処理				最終処分				中間処理				最終処分				中間処理				最終処分			
		直営	委託	許可	無し	直営	委託	許可	無し	直営	委託	許可	無し	直営	委託	許可	無し	直営	委託	許可	無し	直営	委託	許可	無し
28100	神戸市																								
28201	姫路市																								
28202	尼崎市																								
28203	明石市																								
28204	西宮市																								
28205	洲本市																								
28206	芦屋市																								
28207	伊丹市																								
28208	相生市																								
28209	豊岡市																								
28210	加古川市																								
28212	赤穂市																								
28213	西脇市																								
28214	宝塚市																								
28215	三木市																								
28216	高砂市																								
28217	川西市																								
28218	小野市																								
28219	三田市																								
28220	加西市																								
28221	篠山市																								
28222	養父市																								
28223	丹波市																								
28224	南あわじ市																								
28225	朝来市																								
28226	淡路市																								
28227	宍粟市																								
28228	加東市																								
28229	たつの市																								
28301	猪名川町																								
28365	多可町																								
28381	稲美町																								
28382	播磨町																								
28442	市川町																								
28443	福崎町																								
28446	神河町																								
28464	太子町																								
28481	上郡町																								
28501	佐用町																								
28585	香美町																								
28586	新温泉町																								
28000	合計	34	8	1	2	15	27	0	3	24	9	0	10	19	20	0	5	10	7	0	24	0	6	0	35

表19 処理処分の実施形態の状況(平成21年度実績)

コード	市町名	資源ごみ・つづき																							
		紙パック								紙製容器包装								金属類							
		中間処理				最終処分				中間処理				最終処分				中間処理				最終処分			
		直営	委託	許可	無し	直営	委託	許可	無し	直営	委託	許可	無し	直営	委託	許可	無し	直営	委託	許可	無し	直営	委託	許可	無し
28100	神戸市																								
28201	姫路市																								
28202	尼崎市																								
28203	明石市																								
28204	西宮市																								
28205	洲本市																								
28206	芦屋市																								
28207	伊丹市																								
28208	相生市																								
28209	豊岡市																								
28210	加古川市																								
28212	赤穂市																								
28213	西脇市																								
28214	宝塚市																								
28215	三木市																								
28216	高砂市																								
28217	川西市																								
28218	小野市																								
28219	三田市																								
28220	加西市																								
28221	篠山市																								
28222	養父市																								
28223	丹波市																								
28224	南あわじ市																								
28225	朝来市																								
28226	淡路市																								
28227	宍粟市																								
28228	加東市																								
28229	たつの市																								
28301	猪名川町																								
28365	多可町																								
28381	稲美町																								
28382	播磨町																								
28442	市川町																								
28443	福崎町																								
28446	神河町																								
28464	太子町																								
28481	上郡町																								
28501	佐用町																								
28585	香美町																								
28586	新温泉町																								
28000	合計	7	7	0	27	0	5	0	36	8	8	0	25	0	7	0	34	20	12	0	10	0	10	0	31

表19 処理処分の実施形態の状況(平成21年度実績)

コード	市町名	資源ごみ・つづき																							
		ガラス類								ペットボトル								白色トレイ							
		中間処理				最終処分				中間処理				最終処分				中間処理				最終処分			
		直営	委託	許可	無し	直営	委託	許可	無し	直営	委託	許可	無し	直営	委託	許可	無し	直営	委託	許可	無し	直営	委託	許可	無し
28100	神戸市																								
28201	姫路市																								
28202	尼崎市																								
28203	明石市																								
28204	西宮市																								
28205	洲本市																								
28206	芦屋市																								
28207	伊丹市																								
28208	相生市																								
28209	豊岡市																								
28210	加古川市																								
28212	赤穂市																								
28213	西脇市																								
28214	宝塚市																								
28215	三木市																								
28216	高砂市																								
28217	川西市																								
28218	小野市																								
28219	三田市																								
28220	加西市																								
28221	篠山市																								
28222	養父市																								
28223	丹波市																								
28224	南あわじ市																								
28225	朝来市																								
28226	淡路市																								
28227	宍粟市																								
28228	加東市																								
28229	たつの市																								
28301	猪名川町																								
28365	多可町																								
28381	稲美町																								
28382	播磨町																								
28442	市川町																								
28443	福崎町																								
28446	神河町																								
28464	太子町																								
28481	上郡町																								
28501	佐用町																								
28585	香美町																								
28586	新温泉町																								
28000	合計	15	20	0	7	0	14	0	27	26	14	0	3	1	12	0	28	13	9	0	19	1	6	0	34

表19 処理処分の実施形態の状況(平成21年度実績)

コード	市町名	資源ごみ・つづき																							
		容器包装プラスチック(白色トレイ除く)								プラスチック類(白色トレイ、容器包装プラスチック除く)								布類							
		中間処理				最終処分				中間処理				最終処分				中間処理				最終処分			
直営	委託	許可	無し	直営	委託	許可	無し	直営	委託	許可	無し	直営	委託	許可	無し	直営	委託	許可	無し	直営	委託	許可	無し		
28100	神戸市																								
28201	姫路市																								
28202	尼崎市																								
28203	明石市																								
28204	西宮市																								
28205	洲本市																								
28206	芦屋市																								
28207	伊丹市																								
28208	相生市																								
28209	豊岡市																								
28210	加古川市																								
28212	赤穂市																								
28213	西脇市																								
28214	宝塚市																								
28215	三木市																								
28216	高砂市																								
28217	川西市																								
28218	小野市																								
28219	三田市																								
28220	加西市																								
28221	篠山市																								
28222	養父市																								
28223	丹波市																								
28224	南あわじ市																								
28225	朝来市																								
28226	淡路市																								
28227	宍粟市																								
28228	加東市																								
28229	たつの市																								
28301	猪名川町																								
28365	多可町																								
28381	稲美町																								
28382	播磨町																								
28442	市川町																								
28443	福崎町																								
28446	神河町																								
28464	太子町																								
28481	上郡町																								
28501	佐用町																								
28585	香美町																								
28586	新温泉町																								
28000	合計	11	13	0	17	0	9	0	32	8	4	0	29	0	4	0	37	7	6	0	28	0	5	0	36

表19 処理処分の実施形態の状況(平成21年度実績)

コード	市町名	資源ごみ・つづき																							
		生ごみ								廃食油								剪定枝							
		中間処理				最終処分				中間処理				最終処分				中間処理				最終処分			
		直営	委託	許可	無し	直営	委託	許可	無し	直営	委託	許可	無し	直営	委託	許可	無し	直営	委託	許可	無し	直営	委託	許可	無し
28100	神戸市																								
28201	姫路市																								
28202	尼崎市																								
28203	明石市																								
28204	西宮市																								
28205	洲本市																								
28206	芦屋市																								
28207	伊丹市																								
28208	相生市																								
28209	豊岡市																								
28210	加古川市																								
28212	赤穂市																								
28213	西脇市																								
28214	宝塚市																								
28215	三木市																								
28216	高砂市																								
28217	川西市																								
28218	小野市																								
28219	三田市																								
28220	加西市																								
28221	篠山市																								
28222	養父市																								
28223	丹波市																								
28224	南あわじ市																								
28225	朝来市																								
28226	淡路市																								
28227	宍粟市																								
28228	加東市																								
28229	たつの市																								
28301	猪名川町																								
28365	多可町																								
28381	稲美町																								
28382	播磨町																								
28442	市川町																								
28443	福崎町																								
28446	神河町																								
28464	太子町																								
28481	上郡町																								
28501	佐用町																								
28585	香美町																								
28586	新温泉町																								
28000	合計	4	0	0	37	1	1	0	39	3	2	0	36	0	1	0	40	2	0	0	39	2	0	0	39

表19 処理処分の実施形態の状況(平成21年度実績)

コード	市町名	資源ごみ・つづき								その他のごみ								粗大ごみ							
		その他																							
		中間処理				最終処分				中間処理				最終処分				中間処理				最終処分			
直営	委託	許可	無し	直営	委託	許可	無し	直営	委託	許可	無し	直営	委託	許可	無し	直営	委託	許可	無し	直営	委託	許可	無し		
28100	神戸市																								
28201	姫路市																								
28202	尼崎市																								
28203	明石市																								
28204	西宮市																								
28205	洲本市																								
28206	芦屋市																								
28207	伊丹市																								
28208	相生市																								
28209	豊岡市																								
28210	加古川市																								
28212	赤穂市																								
28213	西脇市																								
28214	宝塚市																								
28215	三木市																								
28216	高砂市																								
28217	川西市																								
28218	小野市																								
28219	三田市																								
28220	加西市																								
28221	篠山市																								
28222	養父市																								
28223	丹波市																								
28224	南あわじ市																								
28225	朝来市																								
28226	淡路市																								
28227	宍粟市																								
28228	加東市																								
28229	たつの市																								
28301	猪名川町																								
28365	多可町																								
28381	稲美町																								
28382	播磨町																								
28442	市川町																								
28443	福崎町																								
28446	神河町																								
28464	太子町																								
28481	上郡町																								
28501	佐用町																								
28585	香美町																								
28586	新温泉町																								
28000	合計	5	6	0	30	0	5	0	36	6	2	0	34	3	5	0	34	30	6	0	6	15	21	0	8



表20 ごみ手数料の状況【生活系ごみ】(平成21年度実績)

コード	市町名	資源ごみ・つづき																															
		紙パック								紙製容器包装								金属類								ガラス類							
		収集ごみ				直接搬入ごみ				収集ごみ				直接搬入ごみ				収集ごみ				直接搬入ごみ				収集ごみ				直接搬入ごみ			
		有料	無料	一部有料	収集無し	有料	無料	一部有料	無し	有料	無料	一部有料	収集無し	有料	無料	一部有料	無し	有料	無料	一部有料	収集無し	有料	無料	一部有料	無し	有料	無料	一部有料	収集無し	有料	無料	一部有料	無し
28100	神戸市																																
28201	姫路市																																
28202	尼崎市																																
28203	明石市																																
28204	西宮市																																
28205	洲本市																																
28206	芦屋市																																
28207	伊丹市																																
28208	相生市																																
28209	豊岡市																																
28210	加古川市																																
28212	赤穂市																																
28213	西脇市																																
28214	宝塚市																																
28215	三木市																																
28216	高砂市																																
28217	川西市																																
28218	小野市																																
28219	三田市																																
28220	加西市																																
28221	篠山市																																
28222	養父市																																
28223	丹波市																																
28224	南あわじ市																																
28225	朝来市																																
28226	淡路市																																
28227	宍粟市																																
28228	加東市																																
28229	たつの市																																
28301	猪名川町																																
28365	多可町																																
28381	稲美町																																
28382	播磨町																																
28442	市川町																																
28443	福崎町																																
28446	神河町																																
28464	太子町																																
28481	上郡町																																
28501	佐用町																																
28585	香美町																																
28586	新温泉町																																
兵庫県合計		0	27	0	14	9	10	1	20	2	24	0	15	8	10	1	21	3	34	0	4	22	10	1	8	4	35	0	2	23	10	0	8



表20 ごみ手数料の状況【生活系ごみ】(平成21年度実績)

コード	市町名	資源ごみ・つづき																															
		ペットボトル				白色トレイ				容器包装プラスチック(白色トレイを除く)				プラスチック類(白色トレイ、容器包装プラスチックを除く)																			
		収集ごみ		直接搬入ごみ		収集ごみ		直接搬入ごみ		収集ごみ		直接搬入ごみ		収集ごみ		直接搬入ごみ																	
		有料	無料	一部有料	収集無し	有料	無料	一部有料	無し	有料	無料	一部有料	収集無し	有料	無料	一部有料	収集無し	有料	無料	一部有料	収集無し	有料	無料	一部有料	無し								
28100	神戸市																																
28201	姫路市																																
28202	尼崎市																																
28203	明石市																																
28204	西宮市																																
28205	洲本市																																
28206	芦屋市																																
28207	伊丹市																																
28208	相生市																																
28209	豊岡市																																
28210	加古川市																																
28212	赤穂市																																
28213	西脇市																																
28214	宝塚市																																
28215	三木市																																
28216	高砂市																																
28217	川西市																																
28218	小野市																																
28219	三田市																																
28220	加西市																																
28221	篠山市																																
28222	養父市																																
28223	丹波市																																
28224	南あわじ市																																
28225	朝来市																																
28226	淡路市																																
28227	宍粟市																																
28228	加東市																																
28229	たつの市																																
28301	猪名川町																																
28365	多可町																																
28381	稲美町																																
28382	播磨町																																
28442	市川町																																
28443	福崎町																																
28446	神河町																																
28464	太子町																																
28481	上郡町																																
28501	佐用町																																
28585	香美町																																
28586	新温泉町																																
兵庫県合計		5	35	0	1	22	11	1	7	1	22	0	18	11	9	1	19	7	19	0	15	14	7	1	19	3	12	0	26	14	7	1	19

表20 ごみ手数料の状況【生活系ごみ】(平成21年度実績)

コード	市町名	資源ごみ・つづき																															
		布類								生ごみ								廃食用油								剪定枝							
		収集ごみ				直接搬入ごみ				収集ごみ				直接搬入ごみ				収集ごみ				直接搬入ごみ				収集ごみ		直接搬入ごみ					
		有料	無料	一部有料	収集無し	有料	無料	一部有料	無し	有料	無料	一部有料	収集無し	有料	無料	一部有料	無し	有料	無料	一部有料	収集無し	有料	無料	一部有料	無し	有料	無料	一部有料	収集無し	有料	無料	一部有料	収集無し
28100	神戸市																																
28201	姫路市																																
28202	尼崎市																																
28203	明石市																																
28204	西宮市																																
28205	洲本市																																
28206	芦屋市																																
28207	伊丹市																																
28208	相生市																																
28209	豊岡市																																
28210	加古川市																																
28212	赤穂市																																
28213	西脇市																																
28214	宝塚市																																
28215	三木市																																
28216	高砂市																																
28217	川西市																																
28218	小野市																																
28219	三田市																																
28220	加西市																																
28221	篠山市																																
28222	養父市																																
28223	丹波市																																
28224	南あわじ市																																
28225	朝来市																																
28226	淡路市																																
28227	宍粟市																																
28228	加東市																																
28229	たつの市																																
28301	猪名川町																																
28365	多可町																																
28381	稲美町																																
28382	播磨町																																
28442	市川町																																
28443	福崎町																																
28446	神河町																																
28464	太子町																																
28481	上郡町																																
28501	佐用町																																
28585	香美町																																
28586	新温泉町																																
兵庫県合計		0	18	0	23	7	8	1	24	0	2	0	39	3	0	1	36	0	7	0	34	1	4	0	35	0	2	0	39	3	2	1	34

表20 ごみ手数料の状況【生活系ごみ】(平成21年度実績)

コード	市町名	資源ごみ・つづき				その他収集ごみ								粗大ごみ											
		その他																							
		収集ごみ		直接搬入ごみ		収集ごみ		直接搬入ごみ		収集ごみ		直接搬入ごみ													
		有料	無料	一部有料	収集無し	有料	無料	一部有料	無し	有料	無料	一部有料	収集無し	有料	無料	一部有料	収集無し	有料	無料	一部有料	無し				
28100	神戸市																								
28201	姫路市																								
28202	尼崎市																								
28203	明石市																								
28204	西宮市																								
28205	洲本市																								
28206	芦屋市																								
28207	伊丹市																								
28208	相生市																								
28209	豊岡市																								
28210	加古川市																								
28212	赤穂市																								
28213	西脇市																								
28214	宝塚市																								
28215	三木市																								
28216	高砂市																								
28217	川西市																								
28218	小野市																								
28219	三田市																								
28220	加西市																								
28221	篠山市																								
28222	養父市																								
28223	丹波市																								
28224	南あわじ市																								
28225	朝来市																								
28226	淡路市																								
28227	宍粟市																								
28228	加東市																								
28229	たつの市																								
28301	猪名川町																								
28365	多可町																								
28381	稲美町																								
28382	播磨町																								
28442	市川町																								
28443	福崎町																								
28446	神河町																								
28464	太子町																								
28481	上郡町																								
28501	佐用町																								
28585	香美町																								
28586	新温泉町																								
兵庫県合計		2	7	0	32	9	1	0	30	2	8	1	30	8	0	0	32	19	16	0	6	33	2	3	3

表21ごみ手数料の状況【事業系ごみ】(平成21年度実績)

コード	市町名	混合ごみ				可燃ごみ				不燃ごみ				資源ごみ 紙類(紙パック、紙製容器包装を除く)																			
		収集ごみ		直接搬入ごみ		収集ごみ		直接搬入ごみ		収集ごみ		直接搬入ごみ		収集ごみ				直接搬入ごみ															
		有料	無料	一部有料	収集無し	有料	無料	一部有料	無し	有料	無料	一部有料	無し	有料	無料	一部有料	収集無し	有料	無料	一部有料	収集無し	有料	無料	一部有料	無し								
28100	神戸市																																
28201	姫路市																																
28202	尼崎市																																
28203	明石市																																
28204	西宮市																																
28205	洲本市																																
28206	芦屋市																																
28207	伊丹市																																
28208	相生市																																
28209	豊岡市																																
28210	加古川市																																
28212	赤穂市																																
28213	西脇市																																
28214	宝塚市																																
28215	三木市																																
28216	高砂市																																
28217	川西市																																
28218	小野市																																
28219	三田市																																
28220	加西市																																
28221	篠山市																																
28222	養父市																																
28223	丹波市																																
28224	南あわじ市																																
28225	朝来市																																
28226	淡路市																																
28227	宍粟市																																
28228	加東市																																
28229	たつの市																																
28301	猪名川町																																
28365	多可町																																
28381	稲美町																																
28382	播磨町																																
28442	市川町																																
28443	福崎町																																
28446	神河町																																
28464	太子町																																
28481	上郡町																																
28501	佐用町																																
28585	香美町																																
28586	新温泉町																																
兵庫県合計		2	0	0	39	2	0	0	39	33	0	0	8	38	0	0	3	26	2	0	13	33	0	0	8	6	3	0	32	8	2	0	31

表21ごみ手数料の状況【事業系ごみ】(平成21年度実績)

コード	市町名	資源ごみ・つづき																															
		紙パック								紙製容器包装								金属類								ガラス類							
		収集ごみ				直接搬入ごみ				収集ごみ				直接搬入ごみ				収集ごみ				直接搬入ごみ				収集ごみ				直接搬入ごみ			
		有料	無料	一部有料	収集無し	有料	無料	一部有料	無し	有料	無料	一部有料	収集無し	有料	無料	一部有料	無し	有料	無料	一部有料	収集無し	有料	無料	一部有料	無し	有料	無料	一部有料	収集無し	有料	無料	一部有料	無し
28100	神戸市																																
28201	姫路市																																
28202	尼崎市																																
28203	明石市																																
28204	西宮市																																
28205	洲本市																																
28206	芦屋市																																
28207	伊丹市																																
28208	相生市																																
28209	豊岡市																																
28210	加古川市																																
28212	赤穂市																																
28213	西脇市																																
28214	宝塚市																																
28215	三木市																																
28216	高砂市																																
28217	川西市																																
28218	小野市																																
28219	三田市																																
28220	加西市																																
28221	篠山市																																
28222	養父市																																
28223	丹波市																																
28224	南あわじ市																																
28225	朝来市																																
28226	淡路市																																
28227	宍粟市																																
28228	加東市																																
28229	たつの市																																
28301	猪名川町																																
28365	多可町																																
28381	稲美町																																
28382	播磨町																																
28442	市川町																																
28443	福崎町																																
28446	神河町																																
28464	太子町																																
28481	上郡町																																
28501	佐用町																																
28585	香美町																																
28586	新温泉町																																
兵庫県合計		6	3	0	32	7	1	0	33	8	3	0	30	7	2	0	32	14	2	0	25	19	1	0	21	15	2	0	24	21	1	0	19

表21ごみ手数料の状況【事業系ごみ】(平成21年度実績)

コード	市町名	資源ごみ・つづき																															
		ペットボトル								白色トレイ								容器包装プラスチック(白色トレイを除く)								プラスチック類 (白色トレイ、容器包装プラスチックを除く)							
		収集ごみ				直接搬入ごみ				収集ごみ				直接搬入ごみ				収集ごみ				直接搬入ごみ				収集ごみ				直接搬入ごみ			
		有料	無料	一部有料	収集無し	有料	無料	一部有料	無し	有料	無料	一部有料	収集無し	有料	無料	一部有料	無し	有料	無料	一部有料	収集無し	有料	無料	一部有料	収集無し	有料	無料	一部有料	収集無し	有料	無料	一部有料	収集無し
28100	神戸市																																
28201	姫路市																																
28202	尼崎市																																
28203	明石市																																
28204	西宮市																																
28205	洲本市																																
28206	芦屋市																																
28207	伊丹市																																
28208	相生市																																
28209	豊岡市																																
28210	加古川市																																
28212	赤穂市																																
28213	西脇市																																
28214	宝塚市																																
28215	三木市																																
28216	高砂市																																
28217	川西市																																
28218	小野市																																
28219	三田市																																
28220	加西市																																
28221	篠山市																																
28222	養父市																																
28223	丹波市																																
28224	南あわじ市																																
28225	朝来市																																
28226	淡路市																																
28227	宍粟市																																
28228	加東市																																
28229	たつの市																																
28301	猪名川町																																
28365	多可町																																
28381	稲美町																																
28382	播磨町																																
28442	市川町																																
28443	福崎町																																
28446	神河町																																
28464	太子町																																
28481	上郡町																																
28501	佐用町																																
28585	香美町																																
28586	新温泉町																																
兵庫県合計		14	2	0	25	18	1	0	22	9	1	0	31	11	1	0	29	10	1	0	30	12	1	0	28	7	1	0	33	9	1	0	31

表21ごみ手数料の状況【事業系ごみ】(平成21年度実績)

コード	市町名	資源ごみ・つづき																															
		布類								生ごみ								廃食用油								剪定枝							
		収集ごみ				直接搬入ごみ				収集ごみ				直接搬入ごみ				収集ごみ				直接搬入ごみ				収集ごみ		直接搬入ごみ					
		有料	無料	一部有料	収集無し	有料	無料	一部有料	無し	有料	無料	一部有料	収集無し	有料	無料	一部有料	無し	有料	無料	一部有料	収集無し	有料	無料	一部有料	無し	有料	無料	一部有料	収集無し	有料	無料	一部有料	無し
28100	神戸市																																
28201	姫路市																																
28202	尼崎市																																
28203	明石市																																
28204	西宮市																																
28205	洲本市																																
28206	芦屋市																																
28207	伊丹市																																
28208	相生市																																
28209	豊岡市																																
28210	加古川市																																
28212	赤穂市																																
28213	西脇市																																
28214	宝塚市																																
28215	三木市																																
28216	高砂市																																
28217	川西市																																
28218	小野市																																
28219	三田市																																
28220	加西市																																
28221	篠山市																																
28222	養父市																																
28223	丹波市																																
28224	南あわじ市																																
28225	朝来市																																
28226	淡路市																																
28227	宍粟市																																
28228	加東市																																
28229	たつの市																																
28301	猪名川町																																
28365	多可町																																
28381	稲美町																																
28382	播磨町																																
28442	市川町																																
28443	福崎町																																
28446	神河町																																
28464	太子町																																
28481	上郡町																																
28501	佐用町																																
28585	香美町																																
28586	新温泉町																																
兵庫県合計		5	1	0	35	7	1	0	33	4	0	0	37	5	0	0	36	0	0	0	41	1	0	0	40	2	0	0	39	3	0	0	38

表21ごみ手数料の状況【事業系ごみ】(平成21年度実績)

コード	市町名	資源ごみ・つづき				その他収集ごみ								粗大ごみ											
		その他				収集ごみ				直接搬入ごみ				収集ごみ				直接搬入ごみ							
		有料	無料	一部有料	収集無し	有料	無料	一部有料	無し	有料	無料	一部有料	収集無し	有料	無料	一部有料	無し	有料	無料	一部有料	収集無し	有料	無料	一部有料	無し
28100	神戸市																								
28201	姫路市																								
28202	尼崎市																								
28203	明石市																								
28204	西宮市																								
28205	洲本市																								
28206	芦屋市																								
28207	伊丹市																								
28208	相生市																								
28209	豊岡市																								
28210	加古川市																								
28212	赤穂市																								
28213	西脇市																								
28214	宝塚市																								
28215	三木市																								
28216	高砂市																								
28217	川西市																								
28218	小野市																								
28219	三田市																								
28220	加西市																								
28221	篠山市																								
28222	養父市																								
28223	丹波市																								
28224	南あわじ市																								
28225	朝来市																								
28226	淡路市																								
28227	宍粟市																								
28228	加東市																								
28229	たつの市																								
28301	猪名川町																								
28365	多可町																								
28381	稲美町																								
28382	播磨町																								
28442	市川町																								
28443	福崎町																								
28446	神河町																								
28464	太子町																								
28481	上郡町																								
28501	佐用町																								
28585	香美町																								
28586	新温泉町																								
兵庫県合計		5	1	0	35	8	1	0	32	3	0	0	38	5	0	0	36	22	0	0	19	27	0	0	14



## 5 各市町の環境施策

表2.2 ごみの分別品目(平成22年4月)

市町名	分別数	分別の内容
神戸市	6	可燃 不燃 缶・びん・PET カセットボンベ・スプレー缶 大型ごみ 容器包装プラスチック (一部地域のみ)
姫路市	18	旧姫路市域 可燃 プラスチック製容器包装 ミックスペーパー 木製品類 金属複合製品類 プラスチック複合製品類 ふとん・ジュータン類 空カン類 空ビン類(無色、茶色、その他の色) ペットボトル 紙パック 乾電池 陶磁器類・ガラス類 古紙(新聞、雑誌、ダンボール)
	14	家島町域 可燃 プラスチック製容器包装 ミックスペーパー 大型ごみ等 空カン類 空ビン類(無色、茶色、その他の色) ペットボトル 紙パック 乾電池 古紙(新聞、雑誌、ダンボール)
	15	夢前町域、香寺町域、安富町域 可燃 プラスチック製容器包装 ミックスペーパー 大型ごみ 不燃ごみ 空カン類 空ビン類(無色、茶色、その他の色) ペットボトル 紙パック 乾電池 古紙(新聞、雑誌、ダンボール)
尼崎市	8	可燃 びん・缶・PET 紙類(新聞、ダンボール、その他紙類) 衣類 金属製小型ごみ 金属製小型ごみのうち危険なもの 大型 臨時
明石市	9	可燃 不燃 資源(びん、缶、PET) 紙類・布類(新聞、雑誌・雑がみ、段ボール、紙パック、布類) 粗大
西宮市	6	可燃 不燃 資源A(新聞、紙パック、段ボール、古着) 資源B(雑誌、チラシ) PET 粗大
洲本市	18	可燃 不燃 資源(びん類3種、缶、PET、新聞、段ボール、紙類、紙パック、古着類、トレイ) 大型(可燃・不燃) 有害危険(電池、蛍光灯、スプレー缶、カセットボンベなど) 廃食用油
芦屋市	12	可燃 不燃、資源(びん3種、缶、PET、新聞、段ボール、紙パック、雑誌・チラシ・その他紙) 粗大、一時多量、植木剪定ごみ
伊丹市	11	可燃 不燃 資源1(びん、PET、プラ) 資源2(新聞、雑誌、段ボール、布類、紙パック) 大型(可燃)
相生市	16	可燃 粗大 資源(新聞、雑誌、布類、紙パック、段ボール、発泡スチロール、プラ製容器包装、PET、びん類3種、缶、金属、乾電池)
豊岡市	6	可燃 不燃 びん・缶 紙製容器包装 プラ製容器包装 PET
加古川市	13	可燃 不燃 粗大 資源(びん類3種、缶、PET、新聞、雑誌・雑がみ、段ボール、紙パック、衣類、蛍光灯、乾電池)
赤穂市	8	可燃 不燃 粗大 びん・缶 段ボール・紙パック 紙製容器包装 プラ製容器包装 PET
西脇市	9	可燃 不燃 資源(びん類3種、金属類、PET、プラ製容器包装) 粗大
宝塚市	10	可燃 小型不燃 びん・缶 PET 新聞 段ボール 雑紙(雑誌、チラシ、紙製容器包装、紙パック) プラ製容器包装 粗大 布
三木市	6	可燃 粗ごみ 埋立 PET・紙パック びん3種 プラ 古紙(新聞・雑誌・段ボール)
高砂市	8	可燃 不燃・粗大 缶 びん類3種 PET 乾電池
川西市	14	可燃 不燃 プラ製容器包装 PET 有害(乾電池、蛍光灯、体温計) びん類3種 大型(40cmを超えるもの) 缶 紙・布類(新聞、雑誌、段ボール、古布)
小野市	14	可燃 不燃 缶・小物金属類 びん類3種 PET 電池類 粗大 古紙類(新聞、雑誌、段ボール) 紙製容器包装 プラスチック製容器包装
三田市	6	可燃 不燃 粗大 PET びん類3種 古紙(新聞、雑誌・雑紙、段ボール)
加西市	20	可燃 不燃 埋立 粗大 びん(無色)、びん(茶色) びん(その他) 金属(鍋・やかん・スチール缶) 金属(アルミ缶他) ペットボトル ペットボトルキャップ 紙パック トレイ 廃乾電池 廃蛍光灯 新聞 雑誌 ダンボール バッテリー 布団類

表2.2 ごみの分別品目(平成22年4月)

市町名	分別数	分別の内容
篠山市	7	可燃 資源(びん類3種・缶、PET、金属類、プラ) 埋立(乾電池、蛍光灯、ガラス類、陶器類) 粗大
養父市	10	可燃 不燃 資源(びん類3種、缶、PET、新聞、雑誌、段ボール) 大型(木製品、金属類など) 乾電池
丹波市	13	可燃 不燃 資源(びん類3種、缶、金属、プラ、PET、発泡スチロール、紙パック) 有害(乾電池、蛍光灯)
南あわじ市	20	可燃 無色透明ビン 茶色ビン 黒・緑・青色びん その他のガラス陶器類 ペットボトル 有害危険ごみ スチール缶 アルミ缶 小型家電製品 スプレー缶 その他の金属類 容器包装プラスチック 食品白色トレイ 新聞紙 段ボール 紙パック 雑誌・その他の紙類 繊維類 粗大ごみ
朝来市	12	可燃 不燃 缶 びん類3種 PET トレイ プラ製容器包装 紙製容器包装 新聞 雑誌 段ボール 乾電池)
淡路市	16	可燃 粗大・不燃 資源(新聞紙、雑誌、ダンボール、牛乳パック、白色トレイ、アルミ缶、スチール缶、無色透明びん、茶色びん、その他びん、ペットボトル) 危険(スプレー缶、使い捨てライター) 廃食用油
宍粟市	8	一宮、波賀、千種地区 可燃 びん スチール缶 アルミ 不燃 粗大 PET 乾電池
	6	山崎地区 可燃 びん 缶 不燃 粗大 乾電池
加東市	12	可燃 不燃 資源(びん類3種、缶、PET、乾電池、蛍光灯、プラ製容器包装、硬質プラ) 粗大
たつの市	8	龍野地域、揖保川地域、御津地域 混合 資源(びん、缶、PET、紙製容器包装、プラ製容器包装、紙パック) 大型
	12	新宮地域 混合 資源(びん、缶、PET、紙製容器包装、プラ製容器包装、紙パック) 大型 その他資源(新聞、雑誌、段ボール、布類)
猪名川町	9	可燃 不燃 びん類3種 缶 PET プラ製容器包装 資源ごみ 大型ごみ 有害ごみ
多可町	9	可燃 不燃 資源(金属類、びん類3種、PET、プラ製容器包装) 粗大
稲美町	10	可燃 不燃 びん類3種 缶 PET プラ製容器包装 古紙類(新聞、紙パック、段ボール) 布類 スプレー缶 粗大
播磨町	16	可燃 不燃 資源(びん類3種、缶、PET、プラ製容器包装、紙製容器包装、紙パック、段ボール、新聞、布類、蛍光灯) 粗大 その他(廃食用油)
市川町	11	可燃 布類 古紙(新聞、雑誌、段ボール) びん・缶類 PET プラ製容器包装 塩ビ製品 ガラス・陶器類 蛍光灯・乾電池 金属・小型家電・その他 粗大
福崎町	11	可燃 不燃 資源(びん、缶、PET、新聞、雑誌、段ボール、プラスチック製容器包装、ミックスペーパー) 粗大
神河町	11	可燃 布類 古紙(新聞、雑誌、段ボール) びん・缶類 PET プラ製容器包装 塩ビ製品 ガラス・陶器類 有害(蛍光灯・乾電池等) 金属・小型家電・その他 粗大
太子町	12	混合 資源(びん、缶、PET、プラ、紙パック、紙製容器包装、新聞、雑誌、段ボール、布) 粗大
上郡町	16	可燃 不燃 資源(びん類3種、缶、PET、プラ製容器包装、新聞、雑誌、段ボール、紙パック、紙製容器包装、布) 粗大(可燃・不燃)
佐用町	3	可燃 不燃 粗大(電気製品、家庭用器具)
香美町	6	可燃 資源(びん・缶、PET、プラ、新聞、雑誌、段ボール) 粗大(陶器類、金属類ガラス類、家具、家電) 危険(乾電池、体温計など)
新温泉町	13	可燃 びん類(無色ビン、茶色ビン、その他ビンガラス・陶器、蛍光管) 缶類(飲料缶、金属混合、乾電池、PET) 紙類(紙パック、段ボール、紙製容器包装) 粗大

表23 ごみの有料化の状況(平成22年3月)

市町名	可燃ごみ等			粗大ごみ 有料化	種別	サイズ	円/枚
	指定袋	ステッカー	収入の有無				
神戸市		無	無		燃えるごみ 燃えないごみ 缶・びん・ペット 容器包装プラ(北区のみ)	45L 30L 15L	市場価格
姫路市		無	無	無	可燃(大) 可燃(中) 可燃(小) プラ容器(大) プラ容器(中) プラ容器(小)	45L 30L 20L 45L 30L 20L	6~11円 (市場価格)
尼崎市		無	無		大 中 小	45L 30L 10L	市場価格
明石市	無	無	無				
西宮市	無	無	無				
洲本市		無		無	可燃大 不燃大 可燃小 不燃小	35L 35L 15L 15L	35円 35円 15円 15円
芦屋市	無	無	無				
伊丹市	無	無	無				
相生市		無			可燃大 可燃中 可燃小	45L 30L 20L	45円 30円 20円
豊岡市					燃やすごみ(大) 燃やすごみ(中) 燃やすごみ(小) 燃やさないごみ(大) 燃やさないごみ(中) 燃やさないごみ(小) 資源ごみ(大) 資源ごみ(中) 燃やすごみ・燃やさないごみ	45L 30L 20L 45L 30L 20L 45L 30L 20kg程度(ステッカー)	50円 35円 25円 50円 35円 25円 15円 10円 100円
加古川市	無	無	無	無			
赤穂市	無	無	無	無			
西脇市		無			可燃ごみ大 可燃ごみ中 可燃ごみ小 容器包装プラ・ペット大 容器包装プラ・ペット中	45L 30L 20L 45L 30L	35円 25円 15円 25円 15円
宝塚市	無	無	無	無			
三木市	無	無	無	無			
高砂市	無	無	無	無			
川西市	無	無	無	無			
小野市	無	無	無	無			
三田市		無	無		可燃大 不燃・ペットボトル大 可燃・不燃・ペットボトル小	65×80 55×80 48×72	15円 15円 11円
加西市		無			可燃・不燃・埋立(大) 可燃・不燃・埋立(中) 可燃・不燃・埋立(小)	45L 30L 20L	50円 30円 20円
篠山市		無			可燃大 可燃小 資源(缶・びん・ペット) 埋立てごみ プラスチック	65×87 40×70 50×80 50×80 65×87	45円 40円 45円 45円 45円
養父市					可燃(大) 可燃(小) 業務(大) 不燃(大) 不燃(小) 指定大型	45L 20L 45L 45L 20L 指定シール	60円 40円 70円 70円 50円 1500円
丹波市		無		無	可燃大 可燃中 可燃小 プラスチック系大 プラスチック系中	45L 30L 15L 45L 30L	100円 70円 40円 50円 30円
南あわじ市		無			可燃大 可燃小	80×65 80×45	31.5円 21円
朝来市					可燃(大) 可燃 可燃(小)	45L 45L(ステッカー) 20L	80円 80円 50円

表23 ごみの有料化の状況(平成22年3月)

市町名	可燃ごみ等			粗大ごみ 有料化	種別	サイズ	円/枚
	指定袋	ステッカー	収入の有無				
淡路市		無		無	可燃大	65×80(cm)	42円
					可燃中	45×80(cm)	36円
					可燃小	40×55(cm)	31円
					可燃特小	30×40(cm)	26円
宍粟市		無			可燃大	46×92(cm)	25円
					可燃小	31×84(cm)	20円
					不燃	31×84(cm)	20円
					ビン袋	31×84(cm)	20円
					カン袋	31×84(cm)	20円
					ビン・カン袋	31×84(cm)	20円
					アルミ袋	64×89(cm)	20円
					ペットボトル袋	46×92(cm)	30円
					粗大ゴミ用シール		20円
加東市		無		無	可燃(大)	45L	30円
					可燃(小)	30L	20円
					容器包装プラ(大)	45L	30円
					容器包装プラ(小)	30L	20円
たつの市		無	無	無	普通大	45L	10円
					普通中	30L	7円
					普通小	20L	6円
					普通大(手提げ式)	45L	15円
猪名川町	無	無	無				
多可町		無			可燃大	45L	35円
					可燃中	30L	25円
					可燃小	20L	15円
					容器包装プラ(大)	45L	25円
					容器包装プラ(中)	30L	15円
稲美町	無	無	無	無			
播磨町	無	無	無	無			
市川町		無	無		可燃普	65×80(cm)	18円
					可燃小	45×70(cm)	12円
					可燃特小	40×50(cm)	8円
					資源普	65×80(cm)	18円
					資源小	45×70(cm)	12円
					資源特小	40×50(cm)	8円
福崎町	無(推奨)	無	無	無	可燃大	45×84(cm)	10円
					可燃小	35×75(cm)	8円
					不燃大	45×84(cm)	10円
					不燃小	35×75(cm)	8円
					不燃特小	45×54(cm)	9円
神河町		無	無		可燃大	46L	18.5円
					可燃中	32L	14.5円
					可燃小	20L	10.8円
					資源大	46L	18.5円
					資源中	32L	14.5円
					資源小	20L	10.8円
太子町		無	無	無	収集袋(手提)	45L	15円
					収集袋(大)	45L	10円
					収集袋(中)	30L	7円
					収集袋(小)	20L	6円
上郡町		無			可燃大	45L	35円
					可燃小	25L	20円
					不燃		70円
					粗大ごみシール(10kg用)	1シート5枚	350円
					粗大ごみシール(20kg用)	1シート5枚	700円
					粗大ごみシール(30kg用)	1シート5枚	700円
					粗大ごみシール(40kg用)	1シート5枚	700円
粗大ごみシール(50kg用)	1シート5枚	700円					
佐用町		無			可燃	60×65(cm)	40円
					可燃小	55×45(cm)	25円
					不燃	62×45(cm)	40円
香美町		無			可燃大	65×80(cm)	60円
					可燃小	45×70(cm)	45円
					不燃大	65×80(cm)	60円
					不燃小	45×70(cm)	45円
					危険ごみ用	22×45(cm)	60円
					可燃・不燃共通シール	袋に入らない物、一人で持てる程度	100円
新温泉町		無			粗大ゴミ用シール		1,100円
					燃えるごみ用(大)	45L	50円
					燃えるごみ用(小)	35L	30円
					その他紙製容器包装用(大)	45L	30円
					粗大ごみ用シール	1枚	200円

表24 集団回収の実績と助成内容(平成20年度実績)

市町名	助成実績等			助成の概要
	回収量 (t)	団体数	助成額 (千円)	
神戸市	70,321.0	2,381	118,620	・拠点回収方式...古紙(新聞・雑紙・段ボール)2円/kg その他(古着・古布等)3円/kg ・各戸回収方式...古紙(新聞・雑紙・段ボール)1円/kg
姫路市	12,465	662	37,173	新聞、雑誌、段ボール3円/kg
尼崎市	9,654	557	28,963	紙類、衣類、缶類、びん類3円/kg
明石市	8,998	454	35,991	新聞、雑誌・雑がみ、段ボール、牛乳パック、古布、アルミ缶、スチール缶、その他金属、空きびん、カレット4円/kg
西宮市	12,770	519	38,265	新聞、雑誌、ダンボール、布類3円/kg、アルミ缶、スチール缶3円/kg、瓶3円/kg
洲本市	221	29	0	平成19年度で助成制度終了
芦屋市	4,328	156	16,318	新聞、雑誌、段ボール・その他紙類、紙パック類、古着、カンの全てに4円/kg
伊丹市	6,543	308	26,174	新聞、雑誌、ダンボール4円/kg、布類4円/kg、缶類4円/kg、紙パック4円/kg
相生市	424	37	1,273	紙類3円/kg、布類3円/kg
豊岡市	3,451	664	20,537	新聞、雑誌、段ボール6円/kg、布、びん、かん、牛乳パック5円/kg
加古川市	11,665	343	70,807	新聞、雑誌、段ボール7円/kg、布類7円/kg、アルミ缶0円/kg、スチール缶0円/kg
赤穂市	2,662	87	10,634	新聞、雑誌、段ボール、牛乳パック、布類4円/kg
西脇市	2,011	62	11,231	集団回収奨励金集団回収1回につき3,000円(集団回収の実績に応じて加算)、回収量に応じた助成金年間3回実施:集めた対象品目100kgにつき400円年間4回以上実施:集めた対象品目100kgにつき、500円助成金対象品目:新聞・雑誌・ダンボール・古紙類・ぼろ 逆有償に対する加算額ぼろ(古布)1kg当たり3円
宝塚市	9,000	324	26,998	新聞、雑紙、段ボール、布、アルミ缶3円/kg
三木市	2,293	234	9,675	紙類4円/kg、布類4円/kg、空き缶5円/kg、空きびん5円/kg
高砂市	紙類、布類、金属類 3,415t リターナブルビン 9,512本	110	20,545	紙類、布類、金属類6円/kg、リターナブルビン6円/本
川西市	7,374	160	22,149	新聞、雑誌、段ボール、古布、アルミ缶、牛乳パック、その他3円/kg(平成19年4月1日回収分から逆有償0円/kgに改正) 新聞、雑誌、段ボール再生トイレトペーパー1個/5kg
小野市	1,522	13	0	助成金対象品目:ダンボール、雑誌、新聞、飲料用紙パック、布類、アルミ缶、スチール缶、鉄類、バッテリー 奨励金は4円/kgから売却金額を差し引いた金額
三田市	4,623	81	27,736	紙類、布類、びん類、空き缶等の金属類6円/kg
加西市	2,035	20	3,081	紙類(新聞、雑誌、段ボール)1円/kg、布類4円/kg、アルミ缶0円/kg、金属類1円/kg

表2.4 集団回収の実績と助成内容(平成20年度実績)

市町名	助成実績等			助成の概要
	回収量 (t)	団体数	助成額 (千円)	
篠山市	1,620	38	3,698	新聞、雑誌、段ボール、布、空缶2円/kg、ビン2円/本、新聞、雑誌、段ボール3円以内/kg(逆有償の場合補填する)
養父市	1,015	36	3,950	紙類(新聞、雑誌、段ボール)4円/kg、金属類3円/kg、びん類3円/本 金属及びびん類については、引取単価が助成金額以上の場合は助成しない。助成金額に満たない場合は、その差額を助成する。) )
丹波市	2,539	94	12,699	新聞、雑誌、段ボール、チラシ、衣類5円/kg
南あわじ市	0	0	0	平成19年度から助成制度廃止
朝来市	1,358	25	4,153	紙類(新聞、雑誌、ダンボール、紙パック)3円/kg、繊維類4円/kg、びん類2円/本
淡路市	0	0	0	平成21年度より廃止
宍粟市	1,409	55	13,791	新聞、雑誌、段ボール10円/kg、布10円/kg、アルミ5円/kg、びん5円/kg
加東市	820	21	3,379	新聞・雑誌・段ボール・紙パック、布類、アルミ缶、鉄類、びん・年3回実施4円/kg、年4回以上実施5円/kg、集団回収1回につき3,000円・逆有償があれば1~5円/kg以内で逆有償加算
たつの市	2,094	117	16,754	新聞、雑誌、段ボール、布類、アルミ缶8円/kg
猪名川町	1,569	38	12,559	新聞、雑誌、段ボール、布類、アルミ缶8円/kg
多可町	1,077	53	5,878	新聞紙・段ボール・雑誌・古ボール・牛乳パック・年3回実施で4円/kg、年4回以上実施で5円/kg・集団回収1回につき3,000円・逆有償に関しては、みどり園が団体からの委任状を受け直接回収業者へ支払う。
稲美町	1,364	63	6,823	新聞、雑誌、段ボール5円/kg、布類5円/kg、アルミ缶5円/kg、スチール缶5円/kg、金属類5円/kg、飲料用紙パック5円/kg
播磨町	1,176	66	10,168	新聞・雑誌・段ボール・布、紙パック7円/kg、紙パック(直接持ち込みのみ)20円/kg
市川町	175	71	286,000	新聞、雑誌、段ボール、布類、スチール缶等最高限度額 5,000円
福崎町	372	106	1,697	アルミ缶20円/kg、紙類4円/kg、布類4円/kg、スチール缶5円/kg
神河町	94	47	323	新聞、雑誌、段ボール3円/kg、アルミ缶15円/kg
太子町	990	163	3,959	新聞、雑誌、段ボール、布4円/kg 変更月:平成20年4月1日
上郡町	493	9	1,524	新聞、雑誌3円/kg(逆有償相当額を補填)、段ボール、布、鉄3円/kg、ビン3円/本、アルミ10円/kg
佐用町	553	24	2,763	新聞、雑誌、段ボール、布類、アルミ缶、ビン類5円/kg
香美町	440	13	880	新聞、雑誌、段ボール、紙パック2円/kg、布類2円/kg、アルミニウム2円/kg、ビン類2円/1本
新温泉町	890	27	2,625	紙・布類3円/kg、金属類3円/kg

表25 コンポスト等への助成内容(平成22年4月)

市町名	助成対象品	助成率	助成額上限 (円)	条件等
神戸市	無し			
姫路市	電動式生ごみ処理機	2分の1	20,000	1世帯につき1基。
尼崎市	生ごみ処理機	2分の1	10,000	1世帯につき1基。 電気やエンジンを使用しないものについては1世帯2基。
	生ごみ堆肥化容器	2分の1	10,000	1世帯につき1基。 電気やエンジンを使用しないものについては1世帯2基。
	剪定枝粉砕器	2分の1	10,000	1世帯につき1基。 電気やエンジンを使用しないものについては1世帯2基。
明石市	無し			
西宮市	生ごみ堆肥化容器(コンポスト、EM菌等)	2分の1	20,000	1世帯につき1基。
	生ごみ処理機	2分の1	20,000	1世帯につき1基
洲本市	生ごみ処理(堆肥化)容器	2分の1	5,000	1世帯につき2基。
	生ごみ処理(堆肥化)機器	2分の1	15,000	1世帯につき1基。
芦屋市	無し			H20.3末で助成制度を終了した。
伊丹市	生ごみ処理機(電動式)	2分の1	20,000	1世帯につき1基。
	生ごみ処理機(コンポスト式)	2分の1	20,000	1世帯につき2基。
	生ごみ処理機(密閉式)	2分の1	20,000	1世帯につき2基。
相生市	無し			平成19年度未付で廃止。
豊岡市	電気式生ごみ処理機	2分の1	30,000	1世帯につき1基。
加古川市	電動式生ごみ処理機	2分の1	30,000	1世帯につき1基。市税滞納なし。市内3ヶ月以上居住。
赤穂市	生ごみ堆肥化容器	2分の1	3,000	1世帯につき1基。
	生ごみ処理機	2分の1	20,000	1世帯につき1基。
西脇市	無し			
宝塚市	屋内コンポスト容器及びEMボカシ菌	購入斡旋		
三木市	コンポスト	一律	3,000	1世帯につき2基。(ボカシ容器と併せて)
	電動式生ごみ処理機	2分の1	25,000	1世帯につき1基。
	ボカシ容器	一律	1,000	1世帯につき2基。(コンポストと併せて)
	空き缶つぶし器	一律	3,000	1世帯につき1基。
高砂市	無し			
川西市	生ごみ処理機		10,000	1世帯につき1基。
	土上設置型コンポスト化容器	消費税を除く購入金額の2分の1	10,000	1世帯につき2基。
	密閉式コンポスト化容器		10,000	1世帯につき2基。EMボカシ菌2袋。
小野市	平成20年度から廃止			
三田市	生ゴミ処理容器(自然堆肥型コンポスト)	購入価格	5,000	1世帯につき2基。
	生ゴミ処理容器(EM菌等を使った密封容器)	購入価格	3,000	1世帯につき2基。
	生ごみ処理機器(電動式処理機等)	2分の1	20,000	1世帯につき2基。
加西市	電動式生ごみ処理機	2分の1	30,000	1世帯につき1基、処理能力1日または1回につき500g。
	生ごみ処理容器(バケツ式)	2分の1		1世帯につき2基。
	コンポスター容器		2,500	1世帯につき2基、100L以上。
篠山市	コンポスト容器	消費税を除く購入金額の2分の1以内	20,000	1世帯につき2基。
	生ごみ処理容器		20,000	1世帯につき2基。
養父市	無し			
丹波市	無し			
南あわじ市	コンポスト	2分の1	4,000	1世帯につき1基。
	生ごみ処理機	2分の1	30,000	1世帯につき1基。
朝来市	無し			
淡路市	コンポスト	2分の1	5,000	1世帯につき1基。
	電動式生ごみ処理機	2分の1	20,000	1世帯につき1基。
宍粟市	生ゴミ処理機(コンポスト含む)	2分の1	20,000	
加東市	生ごみ処理機	2分の1	40,000	1世帯につき1基。H23.3末で助成終了。
たつの市	無し			H21.3末で助成終了。
猪名川町	コンポスト	5分の3	30,000	1世帯につき2基以内。
	電動式生ごみ処理機	5分の3	30,000	1世帯につき1基。
多可町	生ごみ処理機	2分の1	20,000	1世帯につき1基。町内業者での購入のみ対象
稲美町	コンポスト容器	-	3,000	1世帯につき2基。消費税を除く。
	EMぼかし容器	-	3,000	1世帯につき2基。消費税を除く。
	生ごみ処理機	2分の1	20,000	1世帯につき1基。消費税を除く。
播磨町	無し			
市川町	コンポスト		3,000	1世帯につき2基以内。
	電動生ごみ処理機		10,000	1世帯につき1基。
福崎町	生ゴミ処理容器	2分の1	2,500	1世帯につき2基。5年間再申請できない。
	電気式生ゴミ処理機	2分の1	20,000	1世帯につき1基。5年間再申請できない。
神河町	無し			
太子町	無し			
上郡町	コンポスト	2分の1	5,000	1世帯につき2基。
	生ごみ処理機	2分の1	20,000	1世帯につき1基。
佐用町	コンポスト	2分の1	3,000	1世帯につき2基。
香美町	無し			
新温泉町	無し			平成21年度より助成廃止



表26 環境美化条例の策定状況(平成23年1月)

市町名	条例名	制定日	施行改正日	罰則	公表	命令	勧告	美化区域の指定		糞害
								有無	区域数	
神戸市	神戸市ばい捨て及び路上喫煙の防止に関する条例	H20.04.1	H20.04.01	有	/	/	/		22	/
姫路市	姫路のまちを美しく安全で快適にする条例	H08.03.26	H20.04.01	有					27	
尼崎市	尼崎市空き缶等の散乱防止に関する条例	H08.02.28	H08.05.30	無					3	/
明石市	明石市空き缶等の散乱及びびん等の防止に関する条例	H11.06.30	H11.10.01	有					5	
西宮市	快適な市民生活の確保に関する条例	H12.03.30	H20.6.1	有	/			/	/	
洲本市	洲本市ポイ捨て等防止条例	H11.12.27	H112.03.01	無					1	
芦屋市	芦屋市清潔で安全・快適な生活環境の確保に関する条例	H19.3.20	H21.7.1	有	/				/	
伊丹市	該当無し									
相生市	相生市廃棄物の処理及び清掃に関する条例	S47.3.30	S47.4.1	無	/	/		/		/
豊岡市	該当無し									
加古川市	加古川市空き缶等の散乱及び飼犬のふんの放置の防止に関する条例	H13.03.29	H13.10.01	有					2	/
赤穂市	赤穂市生活環境の保全に関する条例	H1.3.14	H18.3.30	無				/	/	/
西脇市	西脇市民の環境を守る条例	H17.10.1	H17.10.1	有	/			/	/	
宝塚市	宝塚市都市の清潔に関する条例	S57.10.01	H08.10.01	無				/	/	/
	宝塚市空き缶等の散乱防止及びその再資源化の促進に関する条例	H06.09.30	H08.10.01	有				/	/	/
三木市	三木市ポイ捨て等の防止に関する条例	H20.3.31	H20.4.1	有				/	/	
高砂市	該当無し									
川西市	該当無し									
小野市	小野市民の良好な環境を保全する条例	S48.4.1	H20.12.25	有				/	/	/
三田市	三田市空き缶及びたばこの吸殻等ポイ捨て防止に関する条例	H09.03.31	H12.03.31	有					7	/
加西市	加西市民の美しい環境をまもる条例	H16.12.21	H17.04.01	無	/	/		/	/	/
篠山市	篠山市ポイ捨て等防止条例	H11.04.01	H13.07.01	有	/				0	
養父市	養父市環境保全条例	H16.04.01	H16.04.01	無				/		
丹波市	丹波市美しいまちづくり条例	H16.11.01	H16.11.01	無	/			/		
南あわじ市	ポイ捨てをなくす南あわじ市美しい島づくり条例	H17.01.11	H17.01.11	無					0	
朝来市	朝来市生活環境保全条例	H21.02.26	H21.04.01	無				/		/
淡路市	ポイ捨てをなくす淡路市美しい島づくり条例	H17.04.01	H17.04.01	無					0	
宍粟市	宍粟市空き缶等のポイ捨ての防止に関する条例	H21.03.06	H21.03.06	有					0	無
加東市	加東市良好な環境の保全に関する条例	H18.03.20	H21.03.27	無	/	/	/	/	/	/
	加東市ポイ捨てによるごみの散乱及び犬のふんの放置の防止に関する条例	H19.10.1	H21.3.27	有	/			/	/	/
たつの市	たつの市廃棄物の処理及び清掃に関する条例	H17.10.01	H17.10.01	無		/	/	/		/
猪名川町	猪名川町環境の保全と創造に関する条例	H12.03.28	H12.10.01	無		/		/	/	/
	猪名川町不法投棄防止条例	H16.06.24	H16.07.01	無	/	/	/	/	/	/
多可町	中町美しい町づくり条例	H14.10.08	H14.10.08	有	/			/	/	/
	全町公園化条例	H04.03.31	H04.03.31	無	/	/	/	/	/	/
	加美町さわやか条例	H03.06.26	H03.06.26	無	/	/	/	/	/	/
稲美町	稲美町環境保全条例	S53.4.1	H3.9.9	有	/			/	/	
播磨町	播磨町廃棄物の適正処理、再生利用及び環境美化に関する条例	H12.12.13	H20.4.1	無	/	/	/	/	/	
市川町	市川町廃棄物の処理及び清掃に関する条例	S50.12.19	H16.04.01	無	/	/	/	/	/	/
福崎町	該当無し									
神河町	神河町環境にやさしい町づくり条例	H17.11.07		無	/	/		/	/	
太子町	該当無し									
上郡町	上郡町環境保全条例	S49.3.20	H12.4.1	有				/	/	/
佐用町	佐用町良好な環境の保護に関する条例	H17.10.1		無					0	
香美町	該当無し									
新温泉町	該当無し									
兵庫県	環境の保全と創造に関する条例	H7.07.08	H18.03.24	有					154	/

表 2 7 一般廃棄物とあわせて処理される産業廃棄物（平成21年度実績）

（単位：t）

市町名	搬入量	処理量				処理量		
		焼却量	埋立	資源化	その他	焼却残渣	残渣埋立量	残渣資源化量
明石市	1,009	1,008	1			157	97	
豊岡市	720	720				97		
赤穂市	0	0	0	0	0	0	0	0
三木市	1,688	565	1,120	0	0	72	72	0
高砂市	3,035	2,993	32	11		328	216	112
篠山市	1,875	1,875	0	0	0	0	222	0
養父市	21	21				21	1	
朝来市	380		380					
たつの市	811	811					32	96
太子町	29	29					1	2
合計	9,568	8,022	1,532	11	0	675	641	210

併せ産廃の受け入れを行っている市町のみ記載

## 6 廃棄物処理施設

表28 ごみ焼却・溶融施設一覧(平成23年1月1日)

No.	地方公共団体名	施設名称	処理能力 (t/日)	炉型式	処理 方式	集じん機	着工 年月日	竣工 年月日	施行会社名	総事業費 (千円)	国庫補助金 (千円)	施設住所	電話番号	備考
1	神戸市	東クリーンセンター	900.00	全連	ストカ	BF	35056	H12.3.31	川崎重工(株)	46,439,680	8,682,825	神戸市東灘区魚崎浜町1-7	078-452-4100	
2	神戸市	港島クリーンセンター	450.00	全連	ストカ	BF	S54.5	S59.3.31	三菱重工(株)	12,501,825	2,887,500	神戸市中央区港島中町8丁目3	078-302-0740	
3	神戸市	苅藻島クリーンセンター	600.00	全連	ストカ	BF	S61.9.26	32963	川崎重工(株)	17,718,249	1,858,067	神戸市長田区苅藻島3丁目12-28	078-652-3398	
4	神戸市	西クリーンセンター	600.00	全連	ストカ	BF	H2.9.22	H7.1	三菱重工(株)	31,593,481	5,106,031	神戸市西区伊川谷町井吹字三番圃74-1	078-974-2005	
5	姫路市	姫路市市川美化センター	330.00	全連	ストカ	EP	S63.6.24	H4.3.31	三菱重工(株)	6,376,000	3,160,391	姫路市東郷町1451番地3	079-282-5389	
6	姫路市	姫路市家島美化センター	18.00	ハッパ	ストカ	BF	H1.6.28	H3.11.30	㈱タクマ	1,329,211	436,678	姫路市家島町宮2144番地18	079-325-2133	H13.2排ガス高度処理施設を増設
7	姫路市	エコパークあぼし	402.00	全連	シャフト式 ガス化 溶融炉	BF	H19.3	H22.3	㈱新日鐵 エンジニアリング	17,917,388	3,700,743	姫路市網干区網干浜4-1	079-272-5551	
8	尼崎市	クリーンセンター第一工場 第二機械炉一号炉	175.00	全連	ストカ	BF	S61.12.24	H2.2.28	日立造船(株)	5,409,015	1,507,628	尼崎市大高洲町8	06-6409-0102	
9	尼崎市	クリーンセンター第一工場 第二機械炉二号炉	150.00	全連	ストカ	BF	H8.9.30	H12.3.31	日立、三井、山本 共同企業体	11,037,317	1,564,799	尼崎市大高洲町8番地 及び2番地	06-6409-0102	
10	尼崎市	クリーンセンター第二工場	480.00	全連	ストカ	BF	H12.10.10	H17.3.31	㈱タクマ	41,085,003	13,204,853	尼崎市東海岸町16-1	06-6409-1701	
11	明石市	明石クリーンセンター	480.00	全連	ストカ	BF	H8.1.31	H11.3.31	住友重機械工業(株)	21,882,889	4,297,094	明石市大久保町松陰1131	078-918-5790	
*	明石市	大久保清掃工場	450.00	全連	ストカ	EP	S50.4.2	S52.3.25	川崎重工	4,275,390	1,355,400	明石市大久保町松陰1131	078-918-5790	休止(H10.11.30~)
12	西宮市	西部総合処理センター	525.00	全連	ストカ	BF	H5.6.25	H9.8.31	三菱重工(株)	42,262,243	4,508,512	西宮市西宮浜3丁目8	0798-22-6601	
13	西宮市	西部工場	240.00	全連	ストカ	BF	S56.9.30	S58.11.30	日本鋼管(株)	2,530,839	1,149,960	西宮市浜松原町3-1	0798-26-5043	
14	芦屋市	環境処理センター	230.00	全連	ストカ	BF	H4.6.24	H8.3.31	日本鋼管(株)	12,494,641	2,492,614	芦屋市浜風町31-1	0797-32-5391	
15	相生市	美化センター	62.00	准連	流動床	BF	H5.6.28	H7.3.30	石川島播磨重工業(株)	4,136,400	248,913	相生市佐方字葦浦753-1	0791-22-7160	
16	豊岡市	豊岡市立豊岡清掃センター	140.00	全連	ストカ	BF	S62.6.7	H2.3.10	㈱クボタ	2,908,960	614,894	豊岡市岩井150	0796-24-5477	
17	加古川市	新クリーンセンター	432.00	全連	流動床	BF	H11.6.10	H15.3.20	㈱神戸製鋼所	25,761,100	12,465,490	加古川市平荘町上原4番1	079-428-3211	
18	赤穂市	ごみ焼却場	80.00	准連	流動床	BF	H3.12.2	H6.3.15	ユニチカ(株)	2,994,779	323,000	赤穂市中広1494	0791-42-3841	
19	宝塚市	クリーンセンター	320.00	全連	ストカ	BF	S60.8.8	S63.3.31	三菱重工(株)	6,186,365	2,660,000	宝塚市小浜1丁目2-15	0797-87-4844	
20	三木市	清掃センター	117.00	准連	流動床	BF	H7.7.25	H10.3.31	石川島播磨重工業(株)	5,837,717	562,790	三木市加佐字八家王山1199	0794-83-2608	
*	三木市	吉川クリーンセンター	20.00	ハッパ	ストカ	BF	H6.12.22	H8.3.31	近畿工業(株)	1,419,265	104,470	三木市吉川町豊岡1375	0794-72-0148	休止
21	高砂市	ごみ焼却処理施設	194.00	全連	流動床式 ガス化 溶融炉	BF	H12.7.13	H15.3.20	パブコック日立(株)	4,551,261	1,959,754	高砂市梅井6丁目1-1	079-447-1760	
22	三田市	クリーンセンター ごみ焼却処理施設	210.00	全連	ストカ	BF	H1.9.21	H4.3.20	日立造船(株)	4,757,935	2,167,968	三田市香下1676番地	0795-63-5551	
23	加西市	クリーンセンター	62.00	准連	ストカ	BF	H4.6.17	H7.1.31	住友重機械工業(株)	3,017,900	0	加西市中山町520-15	0790-46-0602	
24	篠山市	篠山市清掃センター焼却施設	80.00	全連	ストカ	BF	H12.5.22	H14.11.29	日本鋼管(株)	4,789,513	0	篠山市大山下168-2	0795-96-0844	

表28 ごみ焼却・溶融施設一覧(平成23年1月1日)

No.	地方公共団体名	施設名称	処理能力 (t/日)	炉型式	処理 方式	集じん機	着工 年月日	竣工 年月日	施行会社名	総事業費 (千円)	国庫補助金 (千円)	施設住所	電話番号	備考
25	養父市	琴弾クリーンセンター	36.00	ハッチ	ストカ	BF	S62.7.8	H11.1.19	㈱タクマ	677,011	154,630	養父市大屋町宮垣字天満山224-1	0796-69-0229	
26	丹波市	ひかみクリーンセンター	42.00	ハッチ	ストカ	BF	S60.12.16	S62.3.31	㈱タクマ	1,222,679	268,237	丹波市氷上町稲継512-1	0795-82-0066	
27	丹波市	春日クリーンセンター	15.00	ハッチ	ストカ	BF	H7.1	H8.7.31	日立造船㈱	1,288,260	78,352	丹波市春日町下三井庄848	0795-75-2020	
28	丹波市	市島クリーンセンターさつき苑	12.00	ハッチ	ストカ	BF	H9.6.24	H11.3.25	日立造船㈱	1,244,160	77,180	丹波市市島町岩戸字南ヶ谷52	0795-85-2310	
29	南あわじ市	南あわじ市清掃センター	60.00	准連	ストカ	BF	S61.1.15	S62.3.31	㈱タクマ	1,339,511	120,000	南あわじ市八木寺内1720-2	0799-42-1356	
30	朝来市	朝来市クリーンセンター 朝来事業所	40.00	ハッチ	ストカ	BF	S62.7.7	H11.1.21	内海築炉工業㈱	598,060	117,728	朝来市岩津字堤168	079-677-0242	
31	淡路市	夕陽が丘クリーンセンター	80.00	准連	ストカ	BF	H8.7.10	H11.3.25	㈱川崎技研	3,921,045	443,305	淡路市野島常盤1559-29	0799-82-3144	
32	稲美町	稲美町清掃センター	30.00	ハッチ	ストカ	BF	H6.7.23	H8.3.31	内海プラント㈱	1,447,562	313,410	稲美町加古624-1	079-495-0035	
33	播磨町	塵芥処理センター	60.00	准連	ストカ	EP	H2.7.26	H4.3.20	川崎重工業㈱	2,490,540	368,703	播磨町新島59	079-435-2562	
34	上郡町	クリーンセンター	30.00	ハッチ	ストカ	BF	S53.7.20	S55.4.1	内海築炉工業㈱	356,221	85,374	上郡町竹万字650	0791-52-0096	
35	佐用町	佐用クリーンセンター	30.00	ハッチ	ストカ	BF	H5.7.16	H7.8.31	㈱荏原製作所	2,185,660	155,466	佐用町佐用3280番地の238	0790-82-0293	
36	香美町	矢田川レインボー	28.00	ハッチ	ストカ	BF	H3.12.13	H6.2.28	㈱タクマ	2,029,942	113,049	香美町香住区大野165-2	0796-36-4572	
37	新温泉町	新温泉町クリーンセンター	30.00	ハッチ	ストカ	BF	H2.10.24	H4.3.20	㈱クボタ	1,645,504	159,750	新温泉町田井250-1	0796-82-1571	
38	揖保保健衛生施設事務組合	揖保クリーンセンター	120.00	全連	シャフト	BF	H6.8.1	H9.3.31	新日本製鐵㈱	8,264,407	1,000,895	たつの市揖西町前地513-1	0791-64-8018	
39	北播磨清掃事務組合	ごみ処理施設	88.00	准連	流動床	BF	H5.12.28	H8.2.29	㈱神戸製鋼所	3,580,500	436,344	西脇市富吉南町262番地の1	0795-23-2808	
40	洲本市・南あわじ市 衛生事務組合	やまなみ苑	98.00	全連	ストカ	BF	H4.10.17	H7.3.31	㈱クボタ	4,583,330	0	南あわじ市広田広田字つづら谷1174	0799-45-0534	
41	小野加東 環境施設事務組合	ごみ焼却施設(1,2号炉)	60.00	准連	ストカ	BF	S62.10.1	H12.28	㈱タクマ	1,436,686	270,000	小野市天神町538-1	0794-62-6250	
42	小野加東 環境施設事務組合	ごみ焼却施設(3号炉)	50.00	准連	ストカ	BF	H8.7.1	H10.3.25	㈱タクマ	3,287,500	325,486	小野市天神町538-1	0794-62-6250	
43	くれさか環境事務組合	くれさかクリーンセンター	80.00	准連	流動床	BF	H5.6.17	H8.3.20	ユニチカ㈱	4,557,721	399,031	姫路市夢前町宮置803	079-335-3670	
44	豊中市伊丹市クリーンランド	焼却施設(1-3号炉)	675.00	全連	ストカ	BF	S47.12	S50.4	日立造船㈱	4,096,541	774,878	伊丹市岩屋2-4-12	06-6841-5394	1-3号炉
45	豊中市伊丹市クリーンランド	焼却施設(4号炉)	195.00	全連	ストカ	BF	H4.6	H7.3	日立造船㈱	11,330,000	1,653,697	伊丹市岩屋2-4-12	06-6841-5394	4号炉
46	猪名川上流広域ごみ処理施設組合	国崎クリーンセンター	235.00	全連	ストカ+ 灰溶融	BF	H17.3.29	H21.3.31	JFE環境ソリューションズ・ 前田建設特定建設JV	12,428,062	4,438,374	川西市国崎字小路13番地	072-744-7280	

表29 ごみ燃料化施設一覧(平成23年1月1日)

No.	地方公共団体名	施設名称	処理能力 (t/日)	処理 方式	着工 年月日	竣工 年月日	施行会社名	総事業費 (千円)	国庫補助金 (千円)	施設住所	電話番号	備考
1	宍粟環境事務組合	ごみ固形燃料化施設	30.00	RDF化	H10.2.4	H11.1.31	㈱神戸製鋼所	2,134,495	524,445	宍粟市千種町岩野辺 字内海177-157	0790-76-2688	
2	中播北部行政事務組合	中播北部クリーンセンター	27.00	RDF化	H13.9.1	H15.3.31	(株)神戸製鋼	2,861,400	751,231	神河町福本1247-60	0790-32-2888	

表30 ごみ焼却・溶融施設の処理実績(平成21年度実績)

No.	地方公共団体名	施設名称	年間処理量 (t/年度)	資源化量 (t/年度)	焼却対象廃棄物	処理能力 (t/日)	炉数	余熱利用の状況	発電能力 (kW)	発電効率 (%)	総発電量 (MWh)	灰処理設備の 有無(焼却灰)	灰処理設備の 有無(飛灰)	運転管理 の体制	施設の 改廃等	産廃混合 の有無	一廃 割合
1	神戸市	神戸市落合クリーンセンター	22,881	0	可燃ごみ ごみ処理残渣	450	3	場内温水 場内蒸気 場外蒸気	0	0	0	無し	薬剤処理	一部委託		無し	
2	神戸市	神戸市東クリーンセンター	173,111	0	可燃ごみ ごみ処理残渣	900	3	場内温水 場内蒸気 発電(場内利用) 発電(場外利用)	20,000	11	57,742	無し	薬剤処理	一部委託		無し	
3	神戸市	神戸市港島クリーンセンター	62,103	0	可燃ごみ ごみ処理残渣	450	3	場内温水 場内蒸気 発電(場内利用) 発電(場外利用) 場外蒸気	2,800	6	13,075	無し	薬剤処理	一部委託		無し	
4	神戸市	神戸市苅藻島クリーンセンター	121,257	0	可燃ごみ ごみ処理残渣 し尿処理残渣	600	3	場内温水 場内蒸気 発電(場内利用) 発電(場外利用) 場外蒸気	4,950	9	36,821	無し	薬剤処理	一部委託		無し	
5	神戸市	神戸市西クリーンセンター	130,617	0	可燃ごみ ごみ処理残渣	600	3	場内温水 場内蒸気 発電(場内利用)	6,500	12	43,403	無し	セメント固化 薬剤処理	一部委託		無し	
6	姫路市	姫路市市川美化センター	77,432	0	可燃ごみ	330	2	場内温水 発電(場内利用)	1,200	5	7,461	無し	薬剤処理	直営		無し	
7	姫路市	姫路市南部美化センター	60,643	0	可燃ごみ 粗大ごみ ごみ処理残渣	300	2	場内温水 場内蒸気	0	0	0	無し	薬剤処理	一部委託		無し	
8	姫路市	姫路市家島美化センター	1,685	0	可燃ごみ	18	2	場内温水	0	0	0	無し	薬剤処理	直営		無し	
9	尼崎市	クリーンセンター第一工場 第二機械炉一号炉	0	-	可燃ごみ ごみ処理残渣	175	1	場内温水 場内蒸気 発電(場内利用) 発電(場外利用)	1,600	9	0	無し	薬剤処理	一部委託		無し	
10	尼崎市	クリーンセンター第一工場 第二機械炉二号炉	35,651	-	可燃ごみ ごみ処理残渣	150	1	場内温水 場内蒸気 発電(場内利用) 発電(場外利用)	2,600	9	11,240	無し	薬剤処理	一部委託		無し	
11	尼崎市	クリーンセンター第二工場	121,303	2,145	可燃ごみ ごみ処理残渣	480	2	場内温水 場内蒸気 発電(場内利用) 発電(場外利用)	14,100	15	57,095	溶融処理	薬剤処理 溶融処理	一部委託		無し	
12	明石市	明石クリーンセンター	100,882	461	可燃ごみ ごみ処理残渣	480	3	場内温水 場内蒸気 発電(場内利用) 発電(場外利用)	8,000	15	38,317	無し	セメント固化 薬剤処理	委託		有り	99
*	明石市	大久保清掃工場	0	0		450	3	場内温水	0	0	0			直営	休止	無し	
13	西宮市	西部総合処理センター	125,689		可燃ごみ ごみ処理残渣	525	3	場内蒸気 発電(場内利用) 場外蒸気 発電(場外利用)	6,000	14	47,448	無し	セメント固化 薬剤処理	直営		有り	100
14	西宮市	西部工場	32,791		可燃ごみ	240	2	無し	0	0	0		溶融処理委託	直営		無し	
15	芦屋市	環境処理センター	31,419	0	可燃ごみ 粗大ごみ ごみ処理残渣	230	2	場内温水	0	0	0	無し	薬剤処理	委託		無し	
16	相生市	相生市美化センター	8,839	0	可燃ごみ ごみ処理残渣 その他	62	2	場内温水	0	0	0	セメント固化	セメント固化	一部委託		無し	
17	豊岡市	豊岡市立豊岡清掃センター	24,555	0	可燃ごみ ごみ処理残渣	140	2	場内温水	0	0	0	無し	薬剤処理	委託		有り	93
18	加古川市	加古川市新クリーンセンター	88,967	793	可燃ごみ ごみ処理残渣 し尿処理残渣	432	3	場内温水 場内蒸気 発電(場内利用)	4,950	9	24,524	無し	溶解処理 セメント固化 薬剤処理	委託		無し	
19	赤穂市	ごみ焼却場	15,956	46	可燃ごみ ごみ処理残渣	80	2	場内温水	0	0	0	無し	セメント固化	直営		無し	
20	宝塚市	クリーンセンター	54,472	1	可燃ごみ ごみ処理残渣 し尿処理残渣	320	2	場内温水 場内蒸気 発電(場内利用) 場外温水	800	7	6,221	無し	薬剤処理	委託		無し	
21	三木市	三木市清掃センター	27,106	82	可燃ごみ ごみ処理残渣 し尿処理残渣	117	3	場内温水	0	0	0	無し	セメント固化 薬剤処理	委託 一部委託		有り	99
*	三木市	吉川クリーンセンター			可燃ごみ 直接搬入ごみ ごみ処理残渣 し尿処理残渣	20	2	無し	0	0	0	無し	セメント固化 薬剤処理	委託	休止	無し	
22	高砂市	高砂市ごみ焼却処理施設	33,919	1,358	可燃ごみ ごみ処理残渣 し尿処理残渣	194	2	場内温水 場内蒸気 発電(場内利用)	2,550	10	7,501	無し (一体処理)	セメント固化 薬剤処理	委託		有り	89
23	三田市	三田市クリーンセンターごみ 焼却処理施設	31,733		可燃ごみ	210	2	場内温水 場外温水	0	0	0	その他	薬剤処理	委託		無し	
24	加西市	加西市クリーンセンター	10,692		可燃ごみ ごみ処理残渣	62	2	場内温水	0	0	0	無し	薬剤処理	委託		無し	
25	篠山市	篠山市清掃センター	13,436	0	可燃ごみ 粗大ごみ ごみ処理残渣	80	2	場内温水	0	0	0	無し	薬剤処理	委託		有り	70

表30 ごみ焼却・溶融施設の処理実績(平成21年度実績)

No.	地方公共団体名	施設名称	年間処理量 (t/年度)	資源化量 (t/年度)	焼却対象廃棄物	処理能力 (t/日)	炉数	余熱利用の状況	発電能力 (kW)	発電効率 (%)	総発電量 (MWh)	灰処理設備の 有無(焼却灰)	灰処理設備の 有無(飛灰)	運転管理 の体制	施設の 改廃等	産廃混合 の有無	一廃割 合
26	養父市	養父市琴弾クリーンセンター	6,192	0	可燃ごみ	36	2	場内温水	0	0	0	無し	セメント固化	直営		有り	100
27	丹波市	ひかみクリーンセンター	7,994		可燃ごみ	42	2	場内温水	0	0	0	無し	薬剤処理	直営		無し	
28	丹波市	春日クリーンセンター	2,069		可燃ごみ	15	2	場内温水	0	0	0	無し	薬剤処理	直営		無し	
29	丹波市	市島クリーンセンターさつき苑	1,448		可燃ごみ	12	2	場内温水	0	0	0	無し	溶融処理委託	直営		無し	
30	南あわじ市	南あわじ市清掃センター	12,462	0	可燃ごみ 粗大ごみ ごみ処理残渣 し尿処理残渣	60	2	場内温水	0	0	0	無し	薬剤処理	直営		無し	
31	朝来市	朝来市クリーンセンター朝来事業所	7,897	0	可燃ごみ	40	2	場内温水	0	0	0	無し	セメント固化 薬剤処理	直営		無し	
32	淡路市	夕陽が丘クリーンセンター	14,997		可燃ごみ 粗大ごみ	80	2	場内温水 場外温水	0	0	0	無し	薬剤処理	直営		無し	
33	稲美町	稲美町清掃センター	9,004		可燃ごみ	30	2	無し	0	0	0	薬剤処理	薬剤処理	委託		無し	
34	播磨町	播磨町塵芥処理センター	9,470	0	可燃ごみ ごみ処理残渣 し尿処理残渣	60	2	場内温水	0	0	0	無し	薬剤処理	委託		無し	
35	上郡町	上郡町クリーンセンター(ごみ焼却施設)	4,874		可燃ごみ	30	2	無し	0	0	0	その他	セメント固化 薬剤処理	委託		無し	
36	佐用町	佐用クリーンセンター	5,412		可燃ごみ	30	2	場内温水	0	0	0	無し	セメント固化	直営		無し	
37	香美町	矢田川レインポー	5,213	0	可燃ごみ	28	2	場内温水	0	0	0	無し	薬剤処理	直営		無し	
38	新温泉町	新温泉町クリーンセンター	4,897	608	可燃ごみ 粗大ごみ	30	2	場内温水	0	0	0	無し	溶融処理委託	直営		無し	
39	揖保保健衛生施設事務組合	揖保クリーンセンター	37,763	4,108	可燃ごみ 混合(未分別)ごみ 粗大ごみ ごみ処理残渣 し尿処理残渣	120	2	場内温水 発電(場内利用)	1,375	11	8,333	無し	薬剤処理	委託		有り	97.77
40	北播磨清掃事務組合	ごみ処理施設	16,071	10	可燃ごみ 粗大ごみ	88	2	場内温水	0	0	0	無し	薬剤処理	委託		無し	
41	洲本市・南あわじ市衛生事務組合	やまなみ苑	18,659		可燃ごみ	98	2	場内温水	0	0	0	無し	セメント固化 薬剤処理	直営		無し	
42	小野加東環境施設事務組合	ごみ焼却処理施設1、2号炉	7,036	0	可燃ごみ	30	2	場内温水	0	0	0	無し	薬剤処理	委託		無し	
43	小野加東環境施設事務組合	ごみ焼却処理施設3号炉	13,066	0	可燃ごみ	50	1	場内温水	0	0	0	無し	薬剤処理	委託		無し	
44	くわか環境事務組合	くわかクリーンセンター	15,929	94	可燃ごみ ごみ処理残渣	80	2	場内温水	0	0	0	無し	セメント固化	直営 一部委託		無し	
45	豊中市伊丹市クリーンランド	焼却施設(1~3号炉)	120,129		可燃ごみ ごみ処理残渣	675	3	場内温水 場内蒸気 発電(場内・場外利用)	2,000	8	2,033	薬剤処理	薬剤処理 セメント固化	直営		無し	
46	豊中市伊丹市クリーンランド	焼却施設(4号炉)	44,782		可燃ごみ ごみ処理残渣	195	1	場内温水 場内蒸気 発電(場内・場外利用)	5,000	8	32,671	薬剤処理	薬剤処理 セメント固化	直営		無し	
47	猪名川上流広域ごみ処理施設組	国崎クリーンセンター	58,343	17	可燃ごみ ごみ処理残渣	235	2	場内温水 発電(場内利用)	5,000	16	21,459	溶融処理	溶融処理	委託		無し	

表31 ごみ燃料化施設の処理実績(平成21年度実績)

No.	地方公共団体名	施設名	年間処理量 (t/年度)	固形化燃料 保管量 (t)	処理対象廃棄物	処理能力 (t/日)	使用 開始 年度	燃料供給先の利用状況	燃料化量(t/年度)		運転管理 の体制	施設の 改廃等	産廃混合 の有無	一廃割 合
									生産量	搬出量				
1	宍粟環境事務組合	ごみ固形燃料化施設	8,622		可燃ごみ	30	1998	発電用	4,913		委託		無し	
2	中播北部行政事務組合	中播北部クリーンセンター	5,313	0	可燃ごみ 資源ごみ 生ごみ(厨芥類) プラスチック類	27	2003	発電用	2,767		委託		無し	

表3-2 ごみ焼却施設での余熱利用状況（平成21年度実績）

市町村・事務組合名	工場名	処理能力 (トン/日)	ごみ焼却量 (トン/年)	総発電量 (キロワット時/年)	うち売電量 (キロワット時/年)	売電先	売電収入 (千円/年)	売電単価(円/キロワット時)		売電以外の用途		備考
								昼間時間	夜間時間	所内給電	所外給電	
神戸市	苅藻島クリーンセンター	600	121,257	36,821,000	4,933,800	(株)エネット	49,804	11.13	8.82			
	西クリーンセンター	600	130,617	43,403,000	26,521,230	(株)エネット	295,984	12.18	9.87			
	東クリーンセンター	900	173,111	57,742,000	10,855,800	(株)エネット	117,867	12.39	9.45			
	港島クリーンセンター	450	62,103	13,075,000	1,238,653	(株)エネット	12,266	11.34	9.03			
姫路市	姫路市市川美化センター	330	77,432	7,461,000								
尼崎市	尼崎市立クリーンセンター第1工場	325	35,651	11,240,000	4,447,000	エネサーブ(株)	49,164	11.86	9.39			重負荷期間13.59
尼崎市	尼崎市立クリーンセンター第2工場	480	117,237	57,095,000	20,360,000	(株)エネット	205,383	10.60	8.40			重負荷期間15.0
明石市	明石クリーンセンター	480	100,882	38,317,000	22,364,000	エネット(株)	239,710	11.13	8.61			
西宮市	西部総合処理センター	525	125,689	47,448,330	26,318,927	(株)エネット	284,728		10.82			加重平均
伊丹市	豊中市伊丹市クリーンランド	870	53,500	11,259,000	3,203,000	関西電力(株)	26,389	9.38	7.41			伊丹市分(ごみ量から按分)
加古川市	新クリーンセンター	432	88,967	24,524,000	1,878,382	関西電力(株)	15,426	8.9	6.91			
宝塚市	宝塚市クリーンセンター	320	54,472	6,221,000	15,665	関西電力(株)	116	10.22	7.6			
高砂市	高砂市美化センター	194	33,919	7,500,950	33,070	関西電力(株)	274	9.68	7.71			
揖龍保健衛生施設事務組合	揖龍クリーンセンター	120	37,763	8,333,000	53718	関西電力(株)	450,697	10.22	7.6			重負荷期間13.94
猪名川上流広域ごみ処理施設組合	国崎クリーンセンター	235	50,083	18,421,000	6,903,025	関西電力(株)	61,502	9.38	7.41			川西市・猪名川町分(ごみ量から按分)



表33 粗大ごみ処理施設・不燃ごみ処理施設一覧(平成23年1月1日)

No.	事業主体名	施設名	処理能力 (t/日)	処理 方式	着工 年月日	竣工 年月日	施行会社名	総事業費 (千円)	国庫補助金 (千円)	施設住所	電話番号	備考
1	神戸市	妙賀山クリーンセンター	100.00	破砕	S57.9.28	S59.4	三菱重工業(株)	1,214,480	448,102	神戸市北区山田町小部字妙賀山1-1	078-591-0514	
2	神戸市	布施畑環境センター 破砕選別施設	300.00	併用	H9.9.23	H11.3.31	三菱重工業(株)	4,049,504	959,374	神戸市西区伊川谷町布施畑字丸畑 1172-2	078-976-9143	
3	姫路市	姫路市家島美化センター	5.00	破砕	H1.6.28	H3.11.30	(株)タクマ	-	-	姫路市家島町宮2144番地18	079-325-2133	廃棄物処理 施設の一部
4	姫路市	エコパークあぼし	100.00	併用	H18.12.18	H22.3.31	(株)新日鐵エンジニアリング	3,836,408	1,233,580	姫路市網干区網干浜4-1	079-272-5551	
5	尼崎市	資源リサイクルセンター	140.00	併用	H4.10.5	H7.10.31	(株)タクマ	6,845,220	1,854,510	尼崎市東海岸町23番地の1	06-6409-1512	
6	明石市	明石クリーンセンター	60.00	併用	H9.7.2	H11.3.25	川崎重工業(株)	3,946,320	1,944,121	明石市大久保町松陰1131	078-918-5790	
*	明石市	大久保清掃工場	50.00	破砕	S51.4.1	S52.3.31	川崎重工業(株)	224,610	47,750	明石市大久保町松陰1131	078-918-5790	休止
7	西宮市	西部総合処理センター 破砕選別施設	110.00	破砕	H6.9.23	H9.8.31	日立造船(株)	5,716,500	2,096,776	西宮市西宮浜3丁目8番	0798-22-6601	
8	芦屋市	環境処理センター	50.00	破砕	S51.7.8	S52.6.20	三菱重工業(株)	59,910	28,645	芦屋市浜風町31-1	0797-32-5391	
9	豊岡市	豊岡市立豊岡清掃センター	40.00	併用	S63.6.9	H2.3.10	(株)クボタ	564,051	140,801	豊岡市岩井150	0796-24-5477	
10	加古川市	加古川市リサイクルセンター	80.00	併用	S62.6.29	S63.7.30	神戸製鋼(株)	1,685,703	758,753	加古川市平荘町磐1146	079-428-2391	
11	赤穂市	粗大ごみ処理施設	23.00	併用	H6.11.1	H8.3.15	ユニチカ(株)	1,184,288	213,363	赤穂市中広1494	0791-42-3841	
12	宝塚市	クリーンセンター	50.00	破砕	S63.6.11	H2.3.11	三菱重工業(株)	1,870,915	914,705	宝塚市小浜1-2-15	0797-87-4844	
13	三木市	清掃センター	34.00	併用	H7.7.25	H10.3.31	石川島播磨重工業(株)	1,667,893	286,246	三木市加佐八家王山1199	0794-83-2608	
14	高砂市	高砂市リサイクルプラザ (粗大ごみ処理ライン)	22.00	破砕	H12.7.13	H15.3.20	バブコック日立(株)	769,735	362,385	高砂市梅井6丁目1番1号	079-447-1760	
15	三田市	三田市クリーンセンター 粗大ごみ処理施設	30.00	破砕	H2.9.20	H4.3.20	日立造船(株)	1,085,938	259,870	三田市香下1676	0795-63-5551	
16	加西市	加西市クリーンセンター	13.00	併用	H4.6.17	H7.1.31	住友重機械工業(株)	618,000	0	加西市中山町520-15	0790-46-0602	
17	篠山市	篠山市清掃センター	26.60	併用	H12.12.27	H14.3.29	(株)栗本鐵工所	2,425,500	609,406	篠山市大山下168-2	079-596-0844	
18	朝来市	朝来市クリーンセンター山東事業所	50.00	破砕	S50.10.15	S51.6.30	極東開発工業(株)	330,846	33,300	朝来市山東町迫間字北浦393	079-676-3923	
19	香美町	矢田川レインポー	13.00	併用	H3.12.13	H6.2.28	(株)タクマ	936,294	82,328	香美町香住区大野165-2	0796-36-4572	
20	揖龍保健衛生施設事務組合	揖龍クリーンセンター	33.00	併用	H6.8.1	H9.3.31	新日本製鐵(株)	480,293	188,556	たつの市揖西町前地513-1	0791-64-8018	
21	加古郡衛生事務組合	加古郡リサイクルプラザ	15.00	併用	H8.12	H10.3	川崎重工(株)	1,472,227	633,316	加古郡播磨町新島60番地	079-437-7671	
22	淡路広域行政事務組合	粗大ごみ処理場	60.00	併用	H6.9.26	H8.3.20	(株)栗本鉄工所	2,980,350	576,205	洲本市奥畑字西ノ谷394-1	0799-24-1676	
23	宍粟環境事務組合	粗大ごみ処理施設	25.00	併用	S63.6.18	H1.12.25	極東開発工業(株)	418,750	103,061	宍粟市千種町岩野辺字内海177-157	0790-76-2688	
24	小野加東環境施設事務組合	粗大ごみ処理施設	35.00	併用	S62.10.1	H1.2.28	(株)タクマ	458,989	110,811	小野市天神町538-1	0794-62-6250	
25	くれさか環境事務組合	くれさかクリーンセンター	17.00	破砕	H5.6.17	H8.3.20	ユニチカ(株)	654,536	119,705	姫路市夢前町宮置803	079-335-3670	
26	豊中市伊丹市クリーンランド	粗大ごみ処理施設	135.00	併用	H2.7.17	H4.9.30	日立造船(株)	4,207,550	1,382,383	豊中市原田西町2-1	06-6841-4498	
27	猪名川上流広域ごみ処理施設組合	国崎クリーンセンター(リサイクルプラザ)	63.00	破砕	H17.3.29	H21.3.31	JFE環境ソリューションズ・ 前田建設特定建設JV	4,894,523	1,988,736	川西市国崎字小路13	072-744-7280	

表34 再生利用施設一覧(平成23年1月1日)

## (1)リサイクルプラザ一覧

No.	地方公共団体	施設名	処理能力 (t/日)	処理方式	着工 年月日	竣工 年月日	施行会社名	総事業費 (千円)	国庫補助金 (千円)	施設住所	電話番号	備考
1	神戸市	資源リサイクルセンター	90.0	選別 圧縮梱包	H14.9.25	H16.3.31	川崎重工業(株) 西松・三井住友・溝口JV	6,509,513	2,096,250	神戸市西区見津が丘1丁目9(神戸複合産業団地内)	078-995-3323	
2	姫路市	エコパークあぼし	100.0	破碎選別貯留	H18.12.18	H22.3.31	(株)新日鐵エンジニアリング	3,836,408	1,233,580	姫路市網干区網干浜4番地1	079-272-5551	
3	明石市	明石クリーンセンター	32.0	選別圧縮梱包	H9.7.	H11.3.	川崎重工業(株)	3,946,320	1,944,121	明石市大久保町松陰1131	078-918-5790	
4	赤穂市	リサイクルプラザ	6.0	選別 圧縮梱包	H15.9.12	H16.6.25	(株)小西工務店・ユニチカ(株)	292,945	64,703	赤穂市中広1494番地	0791-42-3841	
5	高砂市	高砂市リサイクルプラザ (びん・ペットボトル・空き缶処理ライン)	8.0	選別 圧縮梱包	H12.7	H15.3	パソコック日立(株)	769,735	362,385	高砂市梅井6丁目1番1号	079-447-1760	粗大ごみ 処理施設 の一部
6	篠山市	篠山市清掃センター不燃物処理施設	13.0	選別 圧縮梱包	H11.12.27	H14.3.29	(株)栗本鐵工所	2,481,098	609,406	篠山市大山下168-2	0795-96-0844	
7	北播磨清掃事務組合	リサイクルプラザ	20.0	選別 圧縮梱包	H5.12.28	H8.2.29	(株)神戸製鋼所	897,788	221,255	西脇市富吉南町262-1	0795-23-2808	
8	加古郡衛生事務組合	加古郡リサイクルプラザ	15.0	併用	H8.7.10	H10.3.10	川崎重工業(株)	1,472,228	633,316	播磨町新島60番地	079-437-7578	
9	中播北部行政事務組合	中播北部クリーンセンター	10.0	選別 圧縮梱包 その他	H14.9.3	H15.12.25	(株)神鋼環境ソリューション	1,307,364	320,541	神河町福本1247-60	0790-32-2888	
10	猪名川上流広域ごみ処理施設組合	国崎クリーンセンター(リサイクルプラザ)	21.0	選別 圧縮梱包	H17.3.29	H21.3.31	JFEエンジニアリング ・前田建設特定建設JV	-	-	川西市国崎字小路13番地	072-744-7280	粗大ごみ 処理施設 の一部

## (2)リサイクルセンター一覧

No.	地方公共団体	施設名	処理能力 (t/日)	処理方式	着工 年月日	竣工 年月日	施行会社名	総事業費 (千円)	国庫補助金 (千円)	施設住所	電話番号	備考
1	姫路市	家島リサイクルセンター	5.0	圧縮梱包	H11.2.3	H11.8.31	(株)タクマ	170,553	56,851	姫路市家島町宮2144-17	079-325-2133	
2	相生市	リサイクルセンター	4.4	選別 圧縮梱包	H10.5.13	H10.9.18	石川島播磨重工業(株)	187,407	46,062	相生市相生字摺鉢山5306番地の9	0791-22-7169	
3	三田市	リサイクルセンター	2.0	圧縮梱包	H9.9.25	H10.6.30	藤木・今垣建設共同企業体	475,226	193,106	三田市香下1892	0795-63-5551	
4	加西市	リサイクルセンター	1.0	選別 圧縮梱包	H11.10.12	H12.3.25	西岡・柏原JV	157,588	39,397	加西市中山町520-15	0790-46-0602	
5	丹波市	氷上リサイクルセンター	2.0	選別 圧縮梱包	H11.7.1	H12.2.29	(株)和興建設	125,537	31,384	丹波市氷上町稲継541-1	0795-82-1123	
6	丹波市	青垣リサイクルセンター	2.0	選別 圧縮梱包	H10.11.11	H12.3.25	但南・開田特別共同企業体	82,662	20,665	丹波市青垣町山垣448	0795-88-0550	
7	丹波市	春日クリーンセンター	3.2	選別 圧縮梱包	H7.12.22	H8.7.31	日立造船(株)	318,195	79,461	丹波市春日町下三井庄848	0795-75-2020	
*	南あわじ市	三原リサイクルセンター	3.0	選別 圧縮梱包	H3.10.1	H4.3.20	(株)榎本組	62,749	0	南あわじ市神代社家1894	0799-42-7041	休止 H21.9.30
8	南あわじ市	沼島リサイクルセンター	0.8	選別 圧縮梱包	H12.9.22	H14.3.10	虹技(株)	288,644	96,214	南あわじ市沼島730-1	0799-57-0524	
9	南あわじ市	中央リサイクルセンター	圧縮 梱包 2.3: 保管 111	圧縮梱包・保管	H20.6.23 H20.6.9	H21.3.19 H21.3.19	栄和興業(株) エスエヌ環境テクノロジー(株)	259,350	85,078	南あわじ市榎列上幅多1911番地	0799-43-3200	
10	朝来市	朝来市リサイクルセンター	1.0	選別 圧縮梱包	H5.7.30	H6.1.10	日本マグネティックス(株)	32,445	7,751	朝来市山東町迫間字北浦地内	079-676-4735	
11	播磨町	播磨町塵芥処理センター	1.0	選別 圧縮梱包	H4.12.11	H5.3.30	川崎重工業(株)	389,340	75,882	播磨町新島59	079-435-2362	
12	新温泉町	新温泉町リサイクルセンター	2.5	選別 圧縮梱包 その他	H11.3.17	H12.9.28	山陰道路(株)	263,589	59,363	新温泉町久谷118-1	0796-82-4860	美西リサイクル センターから 名称変更
13	小野加東環境施設事務組合	ペットボトル中間処理棟	0.8	圧縮梱包	H11.1.28	H11.10.19	(株)タクマ	180,222	44,979	小野市天神町538-1	0794-62-6250	
14	豊岡市	豊岡リサイクルセンター	2.0	選別 圧縮梱包	H10.9.18	H11.3.31	川嶋建設	78,330	19,582	豊岡市岩井150	0796-27-5477	

表34 再生利用施設一覧(平成23年1月1日)

## (3) ストックヤード等一覧

	事業主体名	施設名	処理能力 (t/日)	処理方式	着工 年月日	竣工 年月日	施工会社名	総事業費 (千円)	国庫補助金 (千円)	施設住所	電話番号	備考
1	姫路市	家島ストックヤード	-	圧縮梱包	H12.3.23	H13.12.15	㈱片山建設	64,912	20,947	姫路市家島町宮1968	079-325-2133	
2	西宮市	容器包装リサイクル推進施設(ストックヤード)	2.2	圧縮梱包	H12.6.2	H12.10.16	鎌長製衡㈱	66,098	31,819	西宮市鳴尾浜2丁目1-4	0798-22-6601	
3	洲本市	リサイクルセンター(ストックヤード)	0.8	保管	H7.8.26	H8.3.20	㈱山田工務店	109,840	23,572	洲本市栄町4丁目3-28	0799-26-1153	
4	洲本市	五色地区ストックヤード	105m <sup>2</sup>	保管	H22.1.28	H22.3.29	(有)ティ・シー・エス	12,753	4,250	洲本市五色町都志万歳1105番地	0799-33-0250	
5	宝塚市	グリーンセンター(ストックヤード)	-	選別 圧縮	H10.11.13	H11.4.1	山田建設興業㈱	15,690	7,846	宝塚市小浜1-2-15	0797-87-4844	
6	宝塚市	ストックヤード	-	破砕	H10.10.30	H11.4.1	㈱山英建設、㈱井上工務店	58,310	29,154	宝塚市切畑字長尾山19-25	0797-87-4844	
7	宝塚市	ストックヤード	1,146m <sup>2</sup>	保管	H18.9.12	H19.3.22	(株)サン・グリーン	96,915	32,305	宝塚市小浜1-2-15	0797-87-4844	
8	三木市	清掃センター(ストックヤード)	屋内324m <sup>2</sup>	保管	H18.7.7	H19.2.15	岡田組(株)	49,087	16,362	三木市久留美地内		
9	小野市	小野市ストックヤード施設	8t/日	選別 圧縮梱包 保管	H18.11.2	H19.3.26	田村組	136,854	44,184	小野市万勝寺町974-8	0794-67-2612	
10	篠山市	ストックヤード	189.05m <sup>2</sup>	保管	H18.6.28	H19.3.15	東洋建設(株)	180,285	58,905	篠山市大山下168-2		
11	淡路市	東浦エコプラザ(ストックヤード)	屋外195.01m <sup>2</sup>	保管	H5.12.21	H6.3.30	(有)平田工務店	19,166	0	淡路市久留麻342番地	0799-74-3563	
12	淡路市	津名エコプラザ(ストックヤード)	屋内530m <sup>2</sup>	保管	H9.8.1	H9.12.26	㈱ツダ	160,610	37,661	淡路市志筑1609-1	0799-62-0001	
13	淡路市	岩屋エコプラザ(ストックヤード)	屋内997m <sup>2</sup>	保管	H16.8.20	H16.12.24	㈱森長組・横山工務店	127,520	29,275	淡路市岩屋3242-1	0799-72-3719	
14	淡路市	北淡エコプラザ(ストックヤード)	屋内788m <sup>2</sup>	保管	H10.10.2	H11.3.31	常磐興業㈱	187,333	43,928	淡路市斗ノ内101番地	0799-82-2569	
15	淡路市	木曾下エコプラザ(ストックヤード)	屋内60m <sup>2</sup>	保管	H17.12.2	H18.5.31	(株)間組	64,050	58,402	淡路市木曾下709番地3		
16	淡路市	一宮エコプラザ(ストックヤード)	屋内502m <sup>2</sup>	保管	H18.2.10	H18.7.31	東洋建設(株)	113,505	105,257	淡路市江井368番地1	0799-86-0991	
17	上郡町	グリーンセンター(ストックヤード)	1.6	圧縮梱包	H12.3.23	H12.6.30	鎌長製衡㈱	104,475	25,502	上郡町竹万650	0791-52-0096	
18	播磨保健衛生施設事務組合	播磨グリーンセンター(ストックヤード)	13.0	選別 圧縮梱包	H9.8.1	H9.12.25	㈱龍野工務店	73,326	30,765	たつの市播磨西町地513-1内	0791-64-8018	
19	北播磨清掃事務組合	ストックヤード	823m <sup>2</sup>	選別 圧縮 梱包	H17.2.23	H18.3.20	㈱神鋼環境ソリューション	133,400	33,350	西脇市富吉南町263番地の2	0795-23-2808	
20	加古郡衛生事務組合	容器包装リサイクル推進施設(ストックヤード)	10.0	圧縮梱包	H12.7	H13.2.20	飛鳥建設㈱、鎌長製衡㈱	156,630	58,525	加古郡播磨町新島60番地	079-437-7578	

## (4) 資源化施設一覧

	事業主体名	施設名	処理能力 (t/日)	処理方式	着工 年月日	竣工 年月日	施工会社名	総事業費 (千円)	国庫補助金 (千円)	施設住所	電話番号	備考
1	養父市	琴弾クリーンセンター	5.0	選別 圧縮梱包	S62.9.1	H1.1.18	㈱タクマ	79,672	19,918	養父市大屋町宮垣字天満山224-1	079-669-0229	
*	神戸市	不燃物処理資源化施設	20.0	選別 圧縮	H5.6.12	H6.3.31	栗本鉄工所(株):プラント 湊東建設(株):建築	733,000	357,000	神戸市長田区苅藻島3丁目12番	078-672-8750	休止
*	神戸市	不燃物処理資源化施設	5.0	選別 圧縮	H9.6.18	H9.9.30	栗本鉄工所(株)	97,650	27,741	神戸市長田区苅藻島3丁目12番	078-672-8750	休止

平成17年度より廃棄物処理施設整備国庫補助金制度にかわり循環型社会形成推進交付金制度が創設されており、マテリアルリサイクル推進施設としてリサイクルプラザやストックヤード等が建設されている。

表35 最終処分場一覧(平成21年度実績)

No.	地方公共団体名	施設名	埋立実績 (m3/年度)	残余容量 (m3)	処理対象廃棄物	埋立地面積 (m2)	全体容積 (m3)	埋立場所	浸出水処 理施設	埋立開始 年度	埋立終了 年度	処分場の 現状	産廃混合 有無	一廃割合	備考
1	神戸市	神戸市布施畑環境センター	122,000	5,200,000	不燃ごみ 破砕ごみ・処理残渣 その他	1,020,000	23,500,000	山間	有り	1972	2035	埋立中	無し		
2	神戸市	神戸市淡河環境センター	16,000	5,940,000	不燃ごみ	355,000	7,700,000	山間	有り	1990	2026	埋立中	無し		
*	姫路市	姫路市福泊最終埋立処分場	0		不燃ごみ その他ごみ	74,640	296,000	平地	有り	1982	2009	埋立終了	無し		
*	姫路市	香寺町ごみ処理場	0		不燃ごみ	3,000	15,000	平地	無し	1970	2006	埋立終了	無し		
3	姫路市	塩野最終埋立処分場	86	36,135	不燃ごみ	7,640	38,842	山間	無し	1998	2013	埋立中	無し		
4	姫路市	横山最終埋立処分場	-980	2,296	不燃ごみ 破砕ごみ・処理残渣	19,180	21,500	山間	有り	1982		埋立中	無し		整備工事を行い場内で 処理できなかった為土岸 処分場へ持ち出した。
5	姫路市	土岸最終埋立処分場	1,325	14,255	不燃ごみ 破砕ごみ・処理残渣	13,900	42,500	海面	有り	1993	2027	埋立中	無し		埋立竣工期間伸長認可 取得
6	姫路市	姫路市石倉一般廃棄物最終埋立処分場	2,390	157,734	不燃ごみ 破砕ごみ・処理残渣	24,460	184,766	山間	有り	2006	2020	埋立中	無し		
7	明石市	明石市一般廃棄物最終処分場	427	73,625	焼却残渣(主灰) 不燃ごみ 焼却残渣(飛灰) 破砕ごみ・処理残渣	72,000	1,192,000	平地	無し	1984		埋立中	有り	98	
8	明石市	明石市一般廃棄物最終処分場	9,940	393,248	焼却残渣(主灰)	59,000	420,000	平地	有り	2007	2025	埋立中	有り	98	
9	相生市	相生市最終処分場	1,282	38,694	焼却残渣(主灰) 不燃ごみ 焼却残渣(飛灰) その他	5,105	86,000	山間	有り	1984	2031	埋立中	無し		
10	豊岡市	豊岡市立豊岡最終処分場	5,027	69,370	焼却残渣(主灰) 焼却残渣(飛灰) 破砕ごみ・処理残渣 その他	16,100	135,000	山間	有り	2000	2020	埋立中	無し		地元地区合意により、 使用期限延長
*	豊岡市	豊岡市立豊岡第二清掃センター	0	0	焼却残渣(主灰) 焼却残渣(飛灰) 破砕ごみ・処理残渣 その他	78,861	130,000	山間	有り	1983	2000	埋立終了	無し		
11	加古川市	加古川市竜ヶ池処理場	0	16,564	溶融スラグ	10,095	121,600	山間	有り	1979	2021	埋立中	無し		
12	加古川市	加古川市磐東第2不燃物埋立処分場	0	44,100	破砕ごみ・処理残渣	16,500	120,730	山間	無し	1987	2020	埋立中	無し		減容化事業実施中
13	赤穂市	赤穂市不燃物最終処分場	2,283	31,127	焼却残渣(主灰) 焼却残渣(飛灰) 破砕ごみ・処理残渣	35,400	227,500	山間	有り	1985	2025	埋立中	無し		
*	宝塚市	宝塚市不燃物埋立処分地	0	0	不燃ごみ	12,950	88,275	山間	有り	1975	2012	埋立終了	無し		
14	三木市	三木市清掃センター最終処分場	4,561	9,307	焼却残渣(主灰) 不燃ごみ 焼却残渣(飛灰) 破砕ごみ・処理残渣	23,200	269,400	山間	有り	1985	2012	埋立中	有り	81	
15	三木市	三木市吉川クリーンセンター 最終処分場	84	43,245	焼却残渣(主灰) 焼却残渣(飛灰) 破砕ごみ・処理残渣	11,000	55,000	山間	有り	1998	2015	埋立中	無し		
16	高砂市	高砂市不燃物処理場 第5埋立地	338	32,551	不燃ごみ	43,500	144,600	平地	有り	1992	2043	埋立中	無し		減容化事業実施
17	小野市	小野市一般廃棄物最終処分場	501	35,144	不燃ごみ 粗大ごみ	17,400	61,000	山間	有り	1989	2011	埋立中	無し		
18	加西市	加西市埋立最終処分場	512	6,119	不燃ごみ 破砕ごみ・処理残渣	31,685	154,000	山間	有り	1979	2010	埋立中	無し		
19	篠山市	篠山市清掃センター不燃物処理施設	989	44,037	不燃ごみ破砕ごみ・処理残渣 その他	12,000	182,000	山間	有り	1975	2026	埋立中	無し		
20	養父市	養父市琴弾クリーンセンター	1,350	9,800	焼却残渣(主灰) 破砕ごみ・処理残渣 その他	19,800	47,993	山間	有り	1986	2013	埋立中	無し		
21	丹波市	氷上リサイクルセンター(最終処分場)	440	6,621	その他	8,636	55,000	平地	無し	1972	2012	埋立中	無し		
22	丹波市	青垣リサイクルセンター(最終処分場)	308	15,337	焼却残渣(主灰) 不燃ごみ 焼却残渣(飛灰) 破砕ごみ・処理残渣 その他	3,400	20,500	山間	有り	2000	2015	埋立中	無し		
23	丹波市	春日クリーンセンター(最終処分場)	310	1,618	焼却残渣(主灰) 不燃ごみ 焼却残渣(飛灰) 破砕ごみ・処理残渣 その他	5,500	8,800	平地	有り	1996	2015	埋立中	無し		

表3-5 最終処分場一覧(平成21年度実績)

No.	地方公共団体名	施設名	埋立実績 (m3/年度)	残余容量 (m3)	処理対象廃棄物	埋立地面積 (m2)	全体容積 (m3)	埋立場所	浸出水処理施設	埋立開始 年度	埋立終了 年度	処分場の 現状	産廃混合 有無	一廃割合	備考
*	丹波市	春日多田不燃物投棄所	0	0	その他	3,000	6,000	平地	無し	1985	2005	廃止	無し		
*	丹波市	山南太田不燃物投棄所	0	0	その他	4,493	15,000	山間	無し	1981	2006	廃止	無し		H22.3廃止
*	南あわじ市	南あわじ市最終処分場	0	0	焼却残渣(主灰) 焼却残渣(飛灰) 破碎ごみ・処理残渣	5,804	34,824	山間	有り	1979	2017	休止	無し		H10～休止
*	朝来市	朝来市迫間最終処分場	0	0	焼却残渣(主灰) 焼却残渣(飛灰) 破碎ごみ・処理残渣	10,000	110,000	山間	有り	1972	1996	埋立終了	無し		
24	朝来市	朝来市一般廃棄物管理型最終処分場	1,629	44,181	焼却残渣(主灰) 焼却残渣(飛灰) 破碎ごみ・処理残渣	11,300	72,600	山間	有り	1994	2030	埋立中	有り	45	
25	朝来市	朝来市一般廃棄物安定型最終処分場	464	11,410	不燃ごみ	8,200	50,000	山間	無し	1994	2015	埋立中	有り	22	
*	淡路市	一宮埋立最終処分場	0	0	不燃ごみ	8,300	31,200	山間	有り	1982	2000	埋立終了	無し		
26	宍粟市	片山一般廃棄物最終処分場	127	8,398	不燃ごみ	5,744	16,440	山間	無し	1999	2019	埋立中	無し		
*	宍粟市	山崎町春安不燃物処理場	0	0	不燃ごみ	3,500	8,000	山間	無し	1987	1999	埋立終了	無し		
27	加東市	上中最終処分場	786	3,719	不燃ごみ その他	13,303	37,392	山間	無し	1982	2015	埋立中	無し		
28	たつの市	たつの市一般廃棄物最終処分場	328	12,519	焼却残渣(主灰) 不燃ごみ	11,554	82,543	山間	有り	1986	2020	埋立中	無し		
*	たつの市	揖保川町一般廃棄物最終処分場	0	0	不燃ごみ	4,000	20,000	平地	無し	1973	2008	埋立終了	無し		H20未埋立終了
*	たつの市	不燃物埋立処分場	0	0	不燃ごみ	11,000	40,000	水面	無し	1982	2002	埋立終了	無し		
*	猪名川町	猪名川町最終処分場	0	0	不燃ごみ 直搬ごみ 破碎ごみ 焼却残渣	11,000	36,000	山間	有り	1987	2001	埋立終了	無し		
29	市川町	上瀬加埋立最終処分場	694	38,800	不燃ごみ	10,170	45,000	山間	有り	2003	2020	埋立中	無し		
30	太子町	太子町上太田瓦礫処分場	586	17,077	不燃ごみ	7,357	36,875	平地	無し	1977	2010	埋立中	無し		
31	上郡町	上郡町最終処分場	1,469	32,178	焼却残渣(主灰) 焼却残渣(飛灰) 破碎ごみ・処理残渣	8,825	50,000	山間	有り	2000	2015	埋立中	無し		
*	上郡町	上郡町環境センター	0	0	焼却残渣(主灰) 不燃ごみ 焼却残渣(飛灰) 破碎ごみ・処理残渣	12,000	63,000	平地	有り	1979	2000	埋立終了	無し		
32	佐用町	第2一般廃棄物最終処分場	174,000	79,349	焼却残渣(主灰) 不燃ごみ 焼却残渣(飛灰)	27,000	174,000	山間	有り	1992	2008	埋立中	無し		
33	香美町	矢田川レインボー	3,993	22,000	焼却残渣(主灰) 焼却残渣(飛灰) 破碎ごみ・処理残渣	16,800	72,000	山間	有り	1994	2027	埋立中	無し		
*	北播磨清掃事務組合	北播磨清掃事務組合北部クリーンセンター	1,259	0	焼却残渣(主灰) 不燃ごみ 焼却残渣(飛灰) 破碎ごみ・処理残渣	3,190	9,030	平地	有り	1992	2010	埋立終了	無し		
*	北播磨清掃事務組合	北播磨清掃事務組合南部処理センター (管理型埋立場)	0	0	焼却残渣(主灰) 不燃ごみ 焼却残渣(飛灰) 破碎ごみ・処理残渣	5,100	15,820	平地	有り	1979	2008	埋立終了	無し		
34	北播磨清掃事務組合	北播磨清掃事務組合みどり園 はやすクリーンセンター	1,397	21,643	焼却残渣(主灰) 不燃ごみ 焼却残渣(飛灰) 破碎ごみ・処理残渣	5,600	24,000	平地	有り	2008	2028	埋立中	無し		
35	宍粟環境事務組合	宍粟環境美化センター埋立処分地施設	2,196	29,589	破碎ごみ・処理残渣 その他	7,840	35,000	山間	有り	2008		埋立中	無し		再生事業(H16～18) H20.1～埋立開始
36	くれさか環境事務組合	くれさか環境事務組合 くれさかクリーンセンター	3,175	79,624	焼却残渣(主灰) 焼却残渣(飛灰) 破碎ごみ・処理残渣	15,300	127,000	山間	有り	1996	2015	埋立中	無し		
一	大阪湾臨海広域 環境整備センター	神戸沖処分場(兵庫県分以外も含む)	329,906	3,085,176		880,000	15,000,000	海面	有り	2002	2021	埋立中	有り	46.4	

表36 し尿処理施設一覧(平成23年1月1日)

No.	市町村・事務組合名	施設名	処理能力 (KL/日)	処理方式	着工 年月日	竣工 年月日	施行会社名	総事業費 (千円)	国庫補助金 (千円)	施設住所	電話番号	備考
1	神戸市	高松作業所	420.00	下水投入	S61.8.1	S62.11.30	今津建設(株)	510,000	0	神戸市兵庫区高松町1-55	078-652-1100	
2	姫路市	市川衛生センター	200.00	湿式酸化 下水投入	S52.1.10	S53.12.25	㈱新潟鉄工所	1,333,000	467,100	姫路市阿保甲768番地	079-282-2255	補助 200L / 日
3	姫路市	中部衛生センター	120.00	希釈放流処理 下水投入	S60.4.1	S61.3.31	荏原インフィルコ㈱	154,400	0	姫路市飾磨区英賀甲1922	079-235-7517	補助なし
4	姫路市	家島衛生センター	14.00	希釈放流処理 下水投入	S63.7.13	H2.9.29	三井三池化工機 新日本製鐵	623,150	311,500	姫路市家島町宮2144の19、20	079-325-2133	H15.4特定施設 使用変更届出
5	尼崎市	し尿前処理施設	40.00	下水投入	H21.6.22	H22.3.18	アタカ大機㈱	-	-	尼崎市大高洲町8番地	06-6409-0101	施設改造
6	明石市	魚住清掃工場第1施設	145.00	好気一次処理	S37.12.15	S39.1.31	三信衛生工業㈱	104,881	31,322	明石市魚住町西岡2119の9	078-942-1613	
*	明石市	魚住清掃工場第2施設	75.00	好気	S41.2.1	S41.12.1	三信衛生工業㈱	93,456	29,300	明石市魚住町西岡2119の9	078-942-1613	休止
7	西宮市	し尿投入所	146.00	下水投入	H9.11.27	H10.3.18	㈱青木建設	69,944	0	西宮市甲子園浜1丁目8	0798-33-0779	
8	洲本市	塩屋衛生センターせいすい苑	50.00	高負荷 膜分離	H15.6.20	H17.3.25	(株)クボタ	2,619,750	716,415	洲本市塩屋1丁目1-21	0799-22-4071	
*	相生市	相生市衛生センター	70.00	嫌気	S46.9.1	S48.3.25	荏原インフィルコ㈱	171,042	23,000	相生市相生字猪獅子5326番の2	0791-22-7130	休止
*	加古川市	尾上処理工場	230.00	下水投入	S54.9.21	S56.3.31	荏原インフィルコ㈱	1,750,794	806,673	加古川市尾上町養田開拓1650	079-422-5560	休止
9	赤穂市	し尿処理(受入)施設	30.00	下水投入	H9.11.20	H10.3.20	栗田工業(株)	28,350	-	赤穂市中広1862番地	0791-42-3841	
10	宝塚市	クリーンセンター	31.00	下水投入 その他	S62.7.28	H2.3.10	住友重機械工業㈱	1,602,450	261,975	宝塚市小浜1丁目2番15号	0797-87-4844	
11	三木市	三木市し尿処理施設	60.00	下水投入	S59.6.13	S62.2.20	㈱クボタ	1,942,484	523,385	三木市別所町小林字ロハメ谷525-2	0794-83-2212	補助 129KL / 日
*	三木市	三木市吉川クリーンセンターし尿処理施設	18.00	嫌気 高負荷	H4.2.1	H5.3.31	アタカ工業㈱	743,997	90,822	三木市吉川町豊岡字西谷1372	0794-72-1604	休止H22.3.31
12	高砂市	高砂市し尿処理施設	90.00	高負荷 膜分離 下水投入	H8.9.27	H11.3.19	㈱タクマ	1,276,685	453,409	高砂市梅井6丁目1-1	079-447-1158	補助 60KL / 日
13	川西市	川西市し尿中継所	100.00	下水投入	S63.8.1	H1.3.31	荏原インフィルコ㈱	-	-	川西市加茂6丁目10番6号	072-759-3244	
14	三田市	三田市環境センター	44.00	下水投入	H20.3.13	H22.3.31	三井造船環境エンジニアリング㈱	1,366,185	0	三田市下田中578	079-563-4533	新設
15	加西市	加西市衛生センター	56.50	好二段	S59.12.15	S62.3.10	住友重機械工業㈱	880,192	247,490	加西市鎮岩町699-5	0790-46-0334	
16	篠山市	あさぎり苑	52.00	好希釈 下水投入	H4.10.1	H7.3.31	浅野工事㈱	2,509,255	0	篠山市西岡屋749	0795-52-0410	
17	養父市	衛生公園	50.00	標脱	S58.8.25	S60.3.31	荏原インフィルコ㈱	939,628	233,643	養父市八鹿町下網場610-5	0796-62-2562	
18	南あわじ市	南あわじ市衛生センター	64.00	高負荷	S58.12.20	S60.3.2	㈱クボタ	640,800	0	南あわじ市志知奥道添谷784	0799-36-5009	
19	朝来市	朝来市クリーンセンター和田山事業所	50.00	標脱	S59.7.1	S61.3.31	セキスイハイロメント㈱	715,893	198,702	朝来市和田山町枚田212	079-672-2402	補助49KL / 日
20	宍粟市	しもうクリーンセンター	40.00	高負荷	H6.2.1	H7.8.31	㈱クボタ	1,603,372	231,066	宍粟市一宮町嶋田字下山337-38	0790-72-2606	H20年度より増設
*	宍粟市	山崎浄苑	45.00	好二段	S53.12.28	S55.3.31	㈱ユニカ	515,782	154,628	宍粟市山崎町川戸字駒ノ浦1306	0790-62-7850	休止
21	猪名川町	し尿処理場	15.00	下水投入	S63.6.20	H1.12.20	アタカ工業㈱	386,598	80,000	猪名川町槻並字タカカス11-3	072-768-0717	
22	上郡町	クリーンセンター(し尿処理施設)	30.00	好二段	S58.8.22	S60.3.31	㈱セキスイハイロメント	369,968	113,759	上郡町大字竹万字大開650	0791-52-0096	
23	佐用町	佐用衛生公園	30.00	標脱	S57.8.21	S59.3.30	山田工業㈱	473,594	144,000	佐用町久崎710	0790-88-0123	
24	香美町	矢田川クリーンセンター	35.00	標脱	S57.7.15	S59.3.31	アタカ工業㈱	628,450	168,000	香美町香住区油良354	0796-36-0649	
25	新温泉町	美西浄化センター	25.00	標脱	S56.9.16	S58.3.31	㈱西原環境衛生 研究所	507,200	113,458	新温泉町浜坂字保呂瀬593-1	0796-82-1662	
26	北播衛生事務組合	南部衛生公園	140.00	標脱	S62.8.13	H1.3.31	栗田工業㈱	1,910,188	572,238	加東市西古瀬字戸サキ1169	0795-42-1285	
27	播磨保健衛生施設事務組合	播磨衛生処理場	130.00	標脱	S55.12.1	S57.3.31	荏原インフィルコ㈱	1,511,405	488,799	たつの市播磨町佐江110-1	0791-66-0038	
28	中播衛生施設事務組合	中播衛生センター	130.00	高負荷 膜分離	H5.8.10	H8.3.31	㈱クボタ	4,912,599	719,202	福崎町南田原457番地	0790-22-4210	
29	氷上多可衛生事務組合	南桃苑	136.00	標脱	H4.7.1	H7.3.31	㈱荏原製作所	4,288,819	0	丹波市山南町南中字坂の下45	0795-77-0404	
30	加古郡衛生事務組合	加古郡衛生センター	110.00	標脱	S59.12.13	S62.3.31	荏原インフィルコ㈱	1,614,000	715,000	加古郡播磨町新島60番地	079-437-7578	

表37 し尿処理施設処理実績(平成21年度実績)

No.	地方公共団体名	施設名	年間処理量				資源化量		資源化量種別		処理方式			処理能力 (kL/日)	処理能力 (t/日) 有機性廃 棄物	資源化 能力 (t/日)	計画バイ オガス量 (m <sup>3</sup> /日)	使用開 始年度	運転管理	施設の 改廃等
			し尿 (kl/年度)	浄化槽汚泥 (kl/年度)	有機性廃棄物 (t/年度)	その他 (kl/年度)	堆肥等の 固形物 (t/年度)	バイオガス (m <sup>3</sup> /年度)	生産量	搬出量・ 売却量	汚水 処理	汚泥 処理	資源化 処理							
1	神戸市	神戸市高松作業所	4,439	19,323	0	0						下水投入	その他		420.0			1987	委託	
2	姫路市	市川衛生センター	15,048	18,615								湿式酸化 下水投入	焼却		200.0			1979	委託	
3	姫路市	中部衛生センター	3,171									希釈放流処理 下水投入	焼却		120.0			1986	直営	
4	姫路市	家島衛生センター	13	24	0	0						希釈放流処理 下水投入	脱水 焼却		-			1990	直営	
5	尼崎市	し尿前処理施設	1,089	4,315	0	0	-	-				その他 下水道投入	焼却		48 40			1999	一部委託	施設改造H22.3.18
6	明石市	明石市魚住清掃工場第1施設	3616	5443	0	0	0	0				好気 一次処理	脱水		145.0			1963	直営	
*	明石市	明石市魚住清掃工場第2施設										好気	脱水		75.0			1966	直営	休止
7	西宮市	し尿投入所										下水浄化センターへ直放			146			1998	直営	
8	洲本市	塩屋衛生センター(せいすい苑)	5656	11717								高負荷 膜分離	脱水		50.0			2005	委託	
*	相生市	相生市衛生センター										嫌気 好気	脱水		70.0			1972	直営	休止
*	加古川市	加古川市尾上処理工場	31007	21465								下水投入			230.0			1981	一部委託	休止
9	赤穂市	し尿処理(受入)施設	1072	1053								下水投入			30.0			1997	委託	
10	宝塚市	クリーンセンター	1104	2823					1		排出量・売却量	下水投入 その他	脱水 焼却		31.0			1989	委託	
11	三木市	三木市クリーンセンターし尿処理施設	5519	6522								下水投入	脱水		60.0			1986	委託	
*	三木市	三木吉川クリーンセンターし尿処理施設	743	2768								高負荷	脱水		18.0			1993	委託	休止H22.3.31
12	高砂市	高砂市し尿処理施設	7977	8593								高負荷 膜分離 下水投入	脱水 焼却		90.0			1998	直営	
13	川西市	川西市し尿中継所	2254	1213								下水投入	脱水		100.0			1989	委託	
14	三田市	三田市環境センター	2217	10205								標脱	焼却	その他	53.0			1981	一部委託	
15	加西市	加西衛生センター	7727	9802								好二段	脱水 乾燥 焼却		56.5			1987	直営	
16	篠山市	あさぎ苑	2090	3210								好希釈 下水投入	その他		52.0			1994	直営	
17	養父市	養父市衛生公園	1000	1338								標脱	脱水		50.0			1985	委託	
18	南あわじ市	南あわじ市衛生センター	6012	9218								高負荷	脱水		64.0			1985	直営	
19	朝来市	朝来市クリーンセンター和田山事業所	1176	6208								標脱	脱水 乾燥 焼却		50.0			1987	直営	
20	宍粟市	しそくクリーンセンター	2293	7002					179		排出量・売却量	高負荷	脱水 乾燥	堆肥化	40.0			1995	一部委託	
*	宍粟市	山崎浄苑									排出量・売却量	好二段	脱水		45.0			1980	直営	休止
21	猪名川町	猪名川町し尿処理場	497	198								下水投入	焼却		15.0			1989	一部委託	
22	上郡町	上郡町クリーンセンター(し尿処理施設)	857	1566							排出量・売却量	好二段	脱水 乾燥 焼却		30.0			1985	委託	
23	佐用町	佐用衛生公園	919	6195								標脱	脱水 乾燥 焼却		30.0			1984	直営	
24	香美町	矢田川クリーンセンター	2153	3270								標脱	脱水 乾燥		35.0			1984	直営	
25	新温泉町	美西浄化センター	1349	3095	0	0	31	0			排出量・売却量	標脱	脱水 乾燥	その他	25.0			1983	直営	
26	北播衛生事務組合	南部衛生公園	12474	13246								標脱	脱水 焼却		140.0			1989	委託	
27	揖籠保健衛生施設事務組合	揖籠衛生処理場	4012	6777					547		排出量・売却量	標脱	脱水	その他	130.0			1982	直営	
28	中播衛生施設事務組合	中播衛生センター	6816	25809				0	0			高負荷 膜分離	脱水 焼却		130.0			1995	一部委託	
29	氷上多可衛生事務組合	氷上多可衛生事務組合南桃苑	5414	24808					456		排出量・売却量	標脱	脱水	堆肥化	136.0		4.0	1995	直営	
30	加古郡衛生事務組合	加古郡衛生センター	5868	6248					0	0		標脱	脱水		110.0			1988	直営	

表38 コミュニティ・プラント一覧(平成23年1月1日)

No.	市町村名	施設名	処理能力 (人)	処理能力 (m <sup>3</sup> /日)	汚水処理量 (m <sup>3</sup> /年度)	処理方法	着工 年月日	竣工 年月日	施工会社名	総事業費 (千円)	国庫補助金 (千円)	施設住所	備考	施設の 改廃等
1	姫路市	菅生瀬コミュニティ・プラント	7,912	4,372	363950	長時間ばっ気	S63.11.18	H2.2.20	荏原建設㈱	3,047,745	895,344	姫路市夢前町菅生瀬296番地	菅生瀬 施設増設(H14～15)総事業費 1,540,921千円、国庫補助金416,441千円	
2	姫路市	寺コミュニティ・プラント	3,880	2,269	154653	長時間ばっ気	H3.1.22	H4.3.20	五洋建設㈱	1,769,020	562,019	姫路市夢前町寺1942番地3	寺、又坂	
3	姫路市	上管コミュニティ・プラント	5,250	3,360	246489	長時間ばっ気	H5.1.29	H6.3.31	三井建設㈱	2,923,920	931,160	姫路市夢前町護持6番地	塚本、護持、芦田、古瀬畑	
4	姫路市	筋野コミュニティ・プラント	2,850	1,801	114375	OD	H6.12.16	H8.3.20	奥村組土木興業㈱	2,778,496	887,128	姫路市夢前町戸倉2番地1	戸倉、野畑、筋野	
5	姫路市	古知コミュニティ・プラント	6,108	3,714	242359	長時間ばっ気	H8.12.27	H11.3.20	東亜建設工業㈱	4,803,960	1,500,657	姫路市夢前町系田198番地2	糸田、塩田、古知之庄、杉之内、又坂	
6	姫路市	置塩南コミュニティ・プラント	5,858	3,236	150851	長時間ばっ気	H11.12.10	H15.3.31	佐藤・大林JV	4,753,383	1,507,594	姫路市夢前町置本591番地6	玉田、山富、置本、宮置	
7	姫路市	前之庄コミュニティ・プラント	11,270	5,847	417065	長時間ばっ気	H11.12.10	H17.3.31	熊谷・飛鳥・戸田JV	7,747,338	2,461,209	姫路市夢前町前之庄3182番地6	前之庄、新庄、神種	
8	姫路市	安志・長野コミュニティ・プラント	2,850	1,471	146159	OD	H11.12.1	H16.3.20	大成建設㈱	2,952,357	984,119	姫路市安富町長野234番地1	安志、長野	
9	洲本市	神陽台定住促進団地コミュニティプラント	975	421	50905	OD	H7.12.1	H8.3.20	才花建設㈱	460,400	153,140	洲本市五色町鮎原宇谷	神陽住宅団地	
10	豊岡市	神美北部浄化センター	2,060	939	140176	OD	H9.12.27	H11.3.25	金下建設㈱、但馬土建工業㈱、 (株)川崎建設、(株)中川工務店、 (株)荏原製作所	2,185,376	721,814	豊岡市森尾26-1	神美北部	
11	豊岡市	小坂川沿浄化センター	1,039	500	74351	接触ばっ気	H5.8.2	H7.2.20	川崎・徳網・川貝JV	1,142,088	359,649	豊岡市出石町伊豆398番地	小坂川沿	
12	豊岡市	日野辺浄化センター	298	118	17775	接触ばっ気	H4.8.10	H5.3.25	(株)川崎工務店	308,779	100,943	豊岡市出石町日野辺223番地	日野辺	
13	西脇市	黒田庄畑瀬地区コミュニティプラント	250	92	4419	膜分離	H9.1.24	H10.1.31	㈱クボタ	393,851	121,000	黒田庄町津万井357-1	畑瀬	
14	三田市	志手原浄化センター	2,050	859	111236	長時間ばっ気	H9.12.24	H13.3.23	(株)大林組	1,914,270	707,426	三田市成谷	志手原	
15	三田市	藍浄化センター	2,540	1,159	84028	長時間ばっ気	H10.12.24	H13.2.28	鹿島建設㈱	1,496,592	483,795	三田市大川瀬	西相野	
16	三田市	有馬富士浄化センター	1,436	590	68256	生物学的脱窒素	H12.12.22	H14.2.28	(株)大林組、神鋼ハンテック	1,135,844	365,329	三田市尼寺字流田1145-2,1146,1147	有馬富士	
17	加西市	加西北部地区コミュニティ・プラント	4,156	1,864	298027	その他	H9.12.19	H13.3.20	前田・宮本JV	4,414,416	1,399,503	加西市広原町66	加西北部	
18	加西市	日吉西地区コミュニティプラント	1,290	570	49486	その他	H5.9.21	H7.9.20	新井・ユニカJV	1,382,694	441,323	加西市西野々町403	日吉西	
19	加西市	畑・芝地区コミュニティ・プラント	1,228	502	41873	その他	H10.12.18	H13.3.20	鹿島・大平JV	1,336,053	429,367	加西市畑町2406	畑・芝	
20	加西市	国正地区コミュニティプラント	420	193	20211	その他	H8.12.19	H10.3.25	ドリコ・内藤JV	579,614	185,411	加西市国正町1247	国正	
21	加西市	在田南部地区コミュニティプラント	2,960	1,324	177610	その他	H12.2.10	H15.3.20	銭高・宮本JV	3,769,889	1,201,424	加西市笹倉町847	在田南部	
22	加西市	日吉東地区コミュニティプラント	2,840	1,337	123774	その他	H12.9.11	H15.12.20	大林・日本国土JV	3,446,895	1,105,116	加西市都染町65	日吉東	
23	篠山市	城南東部浄化センター	2,000	1,100	143550	OD	H10.7.3	H12.12.23	(株)フジタ	2,324,416	774,009	篠山市東吹字南吹崎ノ坪1-2,1-3	北、野中、小枕、谷山	
24	篠山市	古市浄化センター	2,105	669	64178	OD	H13.8.7	H16.3.31	扶桑・播丹特別JV	1,743,089	566,141	篠山市当野下山31-59	古市、不來坂、波賀野新田、 波賀野、当野	
25	養父市	円山台浄化センター	267	126	13052	長時間ばっ気	H9.8.21	H11.3.15	(株)福井建設	301,902	100,387	養父市八鹿町浅間字比谷口959-5	円山台	
26	養父市	堀畑はさまじ浄化センター	3,382	1,034	73021	長時間ばっ気 接触ばっ気	H2.9.6	H4.3.10	福井建設㈱	958,620	261,946	養父市堀畑下河原871-1	堀畑・はさまじ	
27	養父市	養父市場浄化センター	1,030	372	54750	OD	H4.8.21	H6.3.25	福井建設㈱	586,085	191,409	養父市養父市場805-1	養父市場	
28	養父市	浅野浄化センター	1,527	748	89736	OD	H8.8.13	H10.3.31	新井・福井JV	2,067,042	686,840	養父市十二所1511	船谷・大坪・稲津・浅野・ 新津・玉見・左近山・伊豆	
29	養父市	米地浄化センター	1,780	689	56180	OD	H10.9.29	H12.3.24	鹿島・福井JV	1,411,728	470,576	養父市養父市場1250-1	中米地・鉄屋米地・口米地・大塚	
30	養父市	宮垣浄化センター	310	154	27765	OD 接触ばっ気	H7.2.9	H8.3.19	(株)川井組	540,162	175,125	養父市大屋町宮垣483	宮垣	



表38 コミュニティ・プラント一覧(平成23年1月1日)

No.	市町村名	施設名	処理能力 (人)	処理能力 (m <sup>3</sup> /日)	汚水処理量 (m <sup>3</sup> /年度)	処理方法	着工 年月日	竣工 年月日	施工会社名	総事業費 (千円)	国庫補助金 (千円)	施設住所	備考	施設の 改廃等
34	養父市	葛畑浄化センター	264	80	7792	長時間ばっ気	H12.6.22	H13.12.28	㈱川口工務店、神鋼パンテック他	494,400	164,800	養父市小路垣420-1	葛畑	
35	丹波市	氷上下油利地域し尿処理施設	200	81	16194	接触ばっ気	S61.11.10	S62.3.30	住友重機械工業㈱	102,391	66,100	丹波市氷上町油利字島ヶ中690	下油利	
36	丹波市	氷上氷の川第1浄化センター	950	469	72366	その他	H3.12.26	H5.2.25	清水建設㈱	737,388	233,395	丹波市氷上町鶴内坪ヶ下741	日比宇・鶴内	
37	丹波市	氷上氷の川第2浄化センター	1,200	491	71276	その他	H5.10.1	H7.3.20	国土開発㈱	1,511,417	482,336	丹波市氷上町井中字東甲角237番地外	井中・御油	
38	丹波市	氷上柿柴東地域し尿処理施設	230	93	15265	長時間ばっ気	S61.9.11	S62.3.20	明生建設㈱	126,310	79,951	丹波市氷上町字柿柴小字鹿ノ川	柿柴東	
39	丹波市	春日野村浄化センター	2,050	843	82260	その他	H7.11.10	H9.10.31	東洋建設㈱	1,930,696	614,600	丹波市春日町野村	野村	
40	南あわじ市	瀬山本浄化センター	230	90	5950	接触ばっ気	H7.12.22	H10.3.20	㈱森長組	498,568	240,000	南あわじ市瀬城方・山本	城方・山本	
41	南あわじ市	瀬戸実浄化センター	668	260	21499	膜分離	H11.9.13	H14.3.31	㈱森長組	913,020	431,120	南あわじ市瀬、土生・円実・油谷・弘川	土生・円実・油谷・弘川	
42	南あわじ市	瀬吉野浄化センター	270	99	12520	膜分離	H14.1.5	H16.3.31	ダイニチ・コンストラクション	826,481	384,750	南あわじ市瀬吉野	吉野、惣川、黒岩	
43	南あわじ市	庄田浄化センター	900	440	36748	長時間ばっ気	H17.3.25	H18.3.31	㈱武田工務店、㈱神鋼ソリューション	1,514,090	56,990	南あわじ市倭文庄田	倭文庄田	
44	朝来市	上生野地区コミュニティ・プラント	206	76	13166	長時間ばっ気	H3.12.6	H4.7.4	明生建設㈱	135,771	40,829	朝来市生野町円山1338-1	上生野	
45	朝来市	黒川本村地区コミュニティ・プラント	200	87	11758	長時間ばっ気	H6.9.13	H7.3.25	㈱新井組	205,971	66,666	朝来市生野町黒川字澤355の2	黒川本村	
46	朝来市	秋葉台浄化センター	2,000	660	104271	長時間ばっ気	S55.7.1	S56.3.31	㈱鴻池組	291,336	86,111	朝来市和田山町林垣172-1	秋葉台	
47	朝来市	市御堂浄化センター	160	64	6379	接触ばっ気	S58.12.26	S59.3.30	金下建設㈱	57,624	16,392	朝来市和田山町枚田420-1	市御堂	
48	朝来市	林垣浄化センター	779	265	53135	長時間ばっ気	S59.7.30	S60.11.30	明生建設㈱	241,564	74,266	朝来市和田山町林垣1010-1	林垣、寺内	
49	朝来市	立ノ原浄化センター	1,237	526	98963	長時間ばっ気	S60.8.12	S61.3.25	鹿島建設	463,682	241,942	朝来市和田山町立ノ原字大川除1-3	枚田岡地区	
50	朝来市	土田浄化センター	1,362	578	100812	長時間ばっ気	S60.8.12	S61.3.25	明生建設㈱	459,000	237,605	朝来市和田山町土田字古川837-3	土田	
51	朝来市	寺谷浄化センター	160	64	19287	接触ばっ気	S61.8.1	S62.2.20	明生建設㈱	102,456	33,266	朝来市和田山町寺谷字宮町808	寺谷	
52	朝来市	三波浄化センター	150	60	3031	接触ばっ気	S61.11.15	S62.3.31	㈱藤井組	76,037	25,256	朝来市和田山町大字三波字市田534-5	三波	
53	朝来市	安井浄化センター	2,777	1,250	190981	長時間ばっ気	S63.2.1	H2.3.31	鹿島建設㈱	1,127,142	352,233	朝来市和田山町安井795-1	竹田、栄町、安井、殿、久留引	
54	朝来市	枚田浄化センター	1,010	473	58032	長時間ばっ気	H1.9.18	H2.6.30	明生建設㈱	494,922	160,418	朝来市和田山町枚田1091	枚田	
55	朝来市	高田浄化センター	1,920	821	144174	長時間ばっ気	H2.10.1	H5.1.1	㈱鴻池組	1,226,114	358,397	朝来市和田山町高田655	大蔵地区	
56	朝来市	簡江浄化センター	414	179	19708	長時間ばっ気	H7.9.14	H8.5.23	但南・長野特別共同企業体	439,157	143,090	朝来市和田山町簡江字沖田12-2	簡江	
*	朝来市	山蔵地域し尿処理施設	430	175	0	長時間ばっ気	S61.7.17	S62.1.31	但南建設㈱	188,818	121,459	朝来市山蔵町柿坪字後田183-2	山蔵	停止
*	朝来市	早田地域し尿処理施設	155	62	0	接触ばっ気 長時間ばっ気	S60.8.28	S61.3.29	但南建設㈱	78,958	51,861	朝来市山蔵町和賀字江戸ヶ下615-5	早田	停止
57	朝来市	小谷地域し尿処理施設	140	56	4509	接触ばっ気 長時間ばっ気	S60.11.9	S61.3.29	㈱山本組	62,656	41,086	朝来市山蔵町大垣字上井224-3	小谷	
58	朝来市	羽淵・山口地区地域し尿処理施設	870	310	63611	標準活性汚泥	H7.10.2	H9.3.20	飛鳥建設㈱	1,104,348	354,187	朝来市羽淵・山口	羽淵・山口	
59	朝来市	沢地域し尿処理施設	1,000	393	24073	長時間ばっ気	S55.8.29	S56.3.20	明生建設(株)	302,610	193,993	朝来市沢125	沢	
60	淡路市	里・下司浄化センター	916	394	36764	その他	H6.10.1	H8.3.30	新井・森長・ツグJV	996,828	325,953	淡路市里下司	里下司	
61	淡路市	草香明神浄化センター	767	294	22344	長時間ばっ気	H11.8.9	H13.3.23	森長・岩田共同企業体	1,363,528	453,934	淡路市明神字木戸547-1	草香・明神	
62	宍粟市	菅野クリーンセンター	2,971	1,114	120774	長時間ばっ気	H12.3.31	H14.10.1	㈱鴻池組他	3,243,666	1,081,222	宍粟市山崎町市場字向イ	菅野	
63	宍粟市	河東クリーンセンター	4,976	1,866	345569	長時間ばっ気	H11.9.20	H14.3.15	鹿島建設㈱他	3,931,472	1,247,549	宍粟市山崎町神谷字長柄	河東	
64	宍粟市	生谷・下町クリーンセンター	1,396	524	79340	長時間ばっ気	H8.12.2	H10.3.20	神鋼パソテック㈱、北本・宮藤JV	1,002,140	284,421	宍粟市山崎町生谷字東山根72番地	生谷・下町	
65	宍粟市	三津クリーンセンター	993	372	55758	長時間ばっ気	H6.10.6	H8.2.25	㈱タクマ	545,350	170,765	宍粟市山崎町三津字子牛芝108-1	三津	

表38 コミュニティ・プラント一覧(平成23年1月1日)

No.	市町村名	施設名	処理能力 (人)	処理能力 (m <sup>3</sup> /日)	汚水処理量 (m <sup>3</sup> /年度)	処理方法	着工 年月日	竣工 年月日	施工会社名	総事業費 (千円)	国庫補助金 (千円)	施設住所	備考	施設の 改廃等
66	穴粟市	みかた浄化センター	3,000	1,268	188203	長時間ばっ気	H8.5.28	H11.3.26	鹿島建設㈱	2,425,000	806,200	穴粟市一宮町福野字ユヰハ 504-1	三方、福中	
67	穴粟市	下三方浄化センター	1,270	556	63706	長時間ばっ気	H11.9.27	H13.9.28	鹿島建設㈱	1,036,000	344,607	穴粟市一宮町生橋字ムネキヨ	福知、梶原	
68	穴粟市	日ノ原浄化センター	115	48	5926	接触ばっ気	H6.8.5	H7.8.31	清水建設㈱	311,424	97,788	穴粟市波賀町日ノ原	日ノ原	
69	穴粟市	谷浄化センター	570	238	33231	長時間ばっ気	H5.9.29	H7.1.31	㈱吉田組	703,323	213,999	穴粟市波賀町谷	谷	
70	穴粟市	水谷浄化センター	240	101	23357	長時間ばっ気	H6.2.19	H7.3.22	㈱福原組	484,468	149,850	穴粟市波賀町上野	水谷	
71	穴粟市	野尻浄化センター	240	100	21090	長時間ばっ気	H5.9.29	H6.12.26	大谷建設㈱	394,274	109,938	穴粟市波賀町野尻	野尻	
72	加東市	千鳥川クリーンセンター	1,333	602	87	長時間ばっ気	H6.12.9	H9.1.31	㈱鴻池組	1,821,572	504,669	加東市下久米	下久米・上久米	
73	加東市	流尾川クリーンセンター	280	127	15	膜分離	H9.10.1	H11.2.28	フットワーク建設㈱	787,848	231,740	加東市平木399-1	平木	
74	加東市	まわりぶちクリーンセンター	430	188	22	接触ばっ気	H12.1.20	H13.8.31	フットワーク建設	1,065,313	328,435	加東市廻淵字左向537	畑・廻淵・池ノ内	
75	たつの市	角亀地区コミュニティプラント	127	47	8497	接触ばっ気	H8.10.2	H10.2.20	㈱宮本組	300,124	96,200	たつの市新宮町角亀	角亀	
76	多可町	門田地区コミュニティ・プラント	190	88	16232	膜分離	H9.12.15	H11.1.29	朝野工業㈱他	298,634	98,956	多可町八千代区門田字下川原	門田	
77	多可町	南地区コミュニティプラント	536	252	33660	長時間ばっ気	H3.11.18	H5.1.31	㈱森組	520,299	168,498	多可町加美区山野部字311	加美南	
78	多可町	清水地区コミュニティプラント	744	314	37717	接触ばっ気	H1.6.29	H2.3.29	安田㈱	365,274	114,800	多可町加美区清水16-1	清水	
79	多可町	轟西山地区コミュニティプラント	780	329	32951	長時間ばっ気	H3.11.18	H5.1.31	株本建設㈱	599,726	194,299	多可町加美区西山209	轟・西山	
80	多可町	杉原谷地区コミュニティプラント	1,340	583	92248	接触ばっ気	H2.8.9	H3.3.25	㈱フジタ	511,608	170,535	多可町加美区門村583-8	杉原谷	
81	市川町	上瀬加地区コミュニティプラント	1,260	523	64692	OD	H8.10.2	H10.3.25	㈱大林組	1,422,702	447,865	市川町上瀬加1750	上瀬加	
82	市川町	屋形地区コミュニティプラント	1,530	508	71084	回分式 活性汚泥	H9.9.30	H11.6.30	東洋建設㈱	1,217,611	405,870	市川町屋形879	屋形	
83	福崎町	長目地区コミュニティプラント	490	226	44607	長時間ばっ気	H7.11.27	H9.2.25	日本国土開発㈱	670,471	213,651	福崎町南田原420-25	長目	
84	神河町	栗処理場	399	125	15229	長時間ばっ気	H6.9.14	H8.3.25	㈱協和エクシオ	390,715	126,088	神河町栗1番地の1	栗	
85	神河町	大川原処理場	120	42	8061	接触ばっ気	H1.12.1	H2.7.1	鹿島・大林・佐藤・藤田・鴻池JV	150,000	0	神河町長谷305-1	大川原	
86	神河町	上小田処理場	800	351	44104	長時間ばっ気	H4.11.2	H6.3.25	㈱吉田組	707,905	227,911	神河町上小田6番地の1	上小田	
87	神河町	神崎コミュニティ・プラント	1,268	558	110881	長時間ばっ気	H7.10.1	H9.3.25	鹿島建設㈱	1,433,350	460,986	神河町山田字北川原30-2	根宇野・山田	
88	上郡町	岩木地区コミュニティプラント	1,520	768	59710	OD	H6.11.22	H8.3.10	㈱竹中土木	1,374,787	444,498	上郡町岩木甲83-1	岩木	
89	佐用町	力万浄化センター	228	122	13243	長時間ばっ気	H5.10.1	H7.3.25	㈱吉田組	308,631	99,942	佐用町力万字家ノ下503-6	力万	
90	佐用町	福吉浄化センター	620	272	23765	その他	H8.1.27	H9.2.28	㈱竹中土木	747,639	243,530	佐用町福吉字前田240-1	福吉・本郷	
91	香美町	余部地区コミュニティ・プラント	1,349	587	54645	長時間ばっ気	H9.7.28	H11.3.23	株本建設㈱他	1,185,770	365,319	香美町香住区余部	余部	
92	香美町	安木地区コミュニティ・プラント	536	187	13480	長時間ばっ気	H9.7.30	H11.2.26	但南建設㈱、小谷工務店	623,166	198,912	香美町香住区安木	安木	
93	香美町	長井北浄化センター	736	314	49749	長時間ばっ気	H7.9.27	H9.1.17	鹿島建設㈱	887,000	276,666	香美町香住区加鹿野	長井下	
94	香美町	相谷コミュニティ・プラント	327	145	11718	長時間ばっ気	H11.9.29	H13.3.23	㈱伊藤組・但南建設㈱香住営業所	319,979	96,064	香美町香住区相谷	相谷	
95	香美町	御崎コミュニティ・プラント	112	57	4485	長時間ばっ気	H11.11.12	H13.3.23	株本建設工業㈱	212,056	65,552	香美町香住区余部	御崎	
96	新温泉町	塩山地区コミュニティ・プラント	337	122	18900	長時間ばっ気	H5.8.1	H6.9.30	株本建設工業㈱	405,907	122,633	新温泉町塩山	塩山	
97	新温泉町	七釜・新市コミュニティ・プラント	1,510	568	42100	長時間ばっ気	H11.7.5	H13.10.26	株本・神鋼特別共同企業体	622,130	195,270	新温泉町新市256	新市	
98	新温泉町	久斗地区コミュニティ・プラント	451	213	26600	長時間ばっ気	H9.9.12	H12.3.31	株本建設工業㈱	806,094	268,698	新温泉町高末地内	久斗	

汚水処理量は平成21年度実績である。

## 7 市町・事務組合窓口

表39 市町・事務組合一般廃棄物担当窓口(平成23年1月)

市町・事務組合名	担当部局名	担当課名	担当係名	ごみ	減量化	容リ法	し尿	ゴミプラ	電話番号	内線	FAX	〒	住所
神戸市	環境局資源循環部	庶務	庶務						078-322-5278	直通	078-322-6060	650-8570	神戸市中央区加納町6丁目5番1号
	環境局資源循環部	環境政策課							078-322-5283	直通	078-322-6060	650-8570	神戸市中央区加納町6丁目5番1号
	環境局資源循環部	減量リサイクル推進課	企画推進係						078-322-5299	直通	078-322-6064	650-8570	神戸市中央区加納町6丁目5番1号
	環境局資源循環部	施設課	施設係						078-322-5289	直通	078-322-6062	650-8570	神戸市中央区加納町6丁目5番1号
	環境局資源循環部	業務課	業務第1係						078-322-5291	直通	078-322-6061	650-8570	神戸市中央区加納町6丁目5番1号
	環境局資源循環部	業務課	業務第2係						078-322-5292	直通	078-322-6063	650-8570	神戸市中央区加納町6丁目5番1号
環境局	事業系廃棄物対策室	一般廃棄物担当							078-322-6432	直通	078-322-6063	650-8570	神戸市中央区加納町6丁目5番1号
姫路市	市民生活局美化部	リサイクル推進課	一般廃棄物指導担当						079-221-2404	直通	079-221-2408	670-8501	姫路市安田4丁目1番地
	市民生活局美化部	リサイクル推進課	リサイクル担当						079-221-2406	直通	079-221-2408	670-8501	姫路市安田4丁目1番地
	市民生活局美化部	美化業務課	庶務担当						079-221-2403	直通	079-221-2408	670-8501	姫路市安田4丁目1番地
	下水道局下水道管理室		庶務・ゴミプラ担当						079-221-2849	直通	079-221-2679	670-8501	姫路市安田4丁目1番地
尼崎市	環境市民局	ごみ減量推進課	企画・啓発担当						06-6409-1341	直通	06-6409-1277	660-0842	尼崎市大高洲町8
	環境市民局	業務課	庶務担当						06-6374-9999		06-6409-1193	660-0842	尼崎市大高洲町8
	環境市民局	クリーンセンター	管理担当				○		06-6409-0101	直通	06-6409-1721	660-0843	尼崎市東海岸町16-1
明石市	環境部	環境第1課	業務係						078-918-5740	直通	078-918-5741	673-0883	明石市魚住町西岡2119番地9
	環境部	資源循環課	指導係						078-918-5794	直通	078-918-5793	674-0053	明石市大久保町松陰1131
西宮市	環境局環境事業部	美化企画グループ	企画チーム						0798-35-8653	直通	0798-35-5851	662-0934	西宮市西宮浜3丁目8番
	環境局環境事業部	美化第1グループ	第3チーム					-	0798-33-0779	直通	0798-33-1290	662-0934	西宮市西宮浜3丁目8番
	環境局環境施設部	施設管理グループ	総務チーム						0798-22-6601	直通	0798-26-9091	662-0934	西宮市西宮浜3丁目8番
洲本市	市民生活部	環境整備課	施設係						0799-22-3321	2102	0799-24-7586	656-8686	洲本市本町三丁目4番10号
			環境整備係						0799-22-3321	2103	0799-24-7586	656-8686	洲本市本町三丁目4番10号
			業務係						0799-22-3321	2103	0799-24-7586	656-8686	洲本市本町三丁目4番10号
			リサイクル推進係						0799-22-3321	2103	0799-24-7586	656-8686	洲本市本町三丁目4番10号
			環境政策係						0799-22-3321	2104	0799-24-7586	656-8686	洲本市本町三丁目4番10号
	五色総合事務所	窓口サービス課	総務係						0799-33-0162	直通	0799-33-0222	656-1395	洲本市五色町都志203番地
芦屋市	都市環境部	環境課							0797-31-2121	2606	0797-38-2162	659-0064	芦屋市精道町7番6号
		環境処理センター	施設担当						0797-31-2121	2697	0797-32-5391	659-0032	芦屋市浜風町31番1号
伊丹市	市民部	生活環境課							072-781-5371	直通	072-784-8053	664-8503	伊丹市千僧1丁目1番地
	市民部	環境クリーンセンター	管理課						072-782-0968	直通	072-775-3179	664-0843	伊丹市岩屋2丁目2番8号
相生市	市民環境部	環境課	管理係						0791-23-7132	直通	0791-23-2741	678-8585	相生市旭一丁目1番3号
	市民環境部	環境課	美化センター						0791-22-7160	直通	0791-22-7160	678-0063	相生市佐方字峯浦753番地1
	市民環境部	環境課	衛生センター休止中						0791-22-7160	直通	0791-22-7160	678-0031	相生市相生字猪獅子5326番地の2
豊岡市	市民生活部	生活環境課	環境衛生係						0796-23-5304	直通	0796-23-0915	668-8666	豊岡市中央町2-4
	市民生活部	環境センター	施設管理係						0796-24-5477	直通	0796-24-5478	668-0081	豊岡市岩井150
	企業部	下水道課	下水道施設係						0796-22-1801	直通	0796-22-1803	668-0061	豊岡市上佐野1788-3
加古川市	環境部環境事業局	環境第1課	管理係						079-426-1561	直通	079-426-6403	675-0019	加古川市野口町水足1452-1
	環境部環境事業局	環境第2課	管理係						079-426-1572	直通	079-426-6403	675-0019	加古川市野口町水足1452-1
	環境部環境事業局	クリーンセンター							079-428-3211	直通	079-428-1544	675-1224	加古川市平荘町上原4-1
	環境部環境事業局	リサイクルセンター							079-428-2391	直通	079-428-2597	675-1226	加古川市平荘町盤1146
	環境部環境事業局	尾上処理工場							079-422-5560	直通	079-424-7274	675-0025	加古川市尾上町養田1650
赤穂市	市民部	美化センター						0791-42-3841	直通	0791-42-3486	678-0232	赤穂市中広1494番地	
西脇市	福祉生活部	生活環境課	環境係						0795-23-3111	391	0795-22-3515	677-8511	西脇市郷瀬町605
	上下水道部	工務課	工務課						0795-22-3111	504	0795-22-8573	677-8511	西脇市郷瀬町605

表39 市町・事務組合一般廃棄物担当窓口(平成23年1月)

市町・事務組合名	担当部局名	担当課名	担当係名	ごみ	減量化	容リ法	し尿	ゴミプラ	電話番号	内線	FAX	〒	住所
宝塚市	市民環境部クリーンセンター	管理課							0797-87-4844	直通	0797-81-1941	665-0827	宝塚市小浜1丁目2番15号
	市民環境部クリーンセンター	業務課							0797-87-7883	直通	0797-81-1941	665-0827	宝塚市小浜1丁目2番15号
三木市	産業環境部	環境課	施設グループ						0794-83-2608	直通	0794-83-2695	673-0402	三木市加佐1199番地
	産業環境部	環境課	施設グループ						0794-83-2212	直通	0794-83-2441	673-0434	三木市別所町小林525番地の2
	産業環境部	生活環境課	廃棄物指導グループ						0794-82-2000	2382	0794-82-9792	673-0492	三木市上の丸町10番30号
高砂市	生活環境部美化センター	美化第一課	リサイクル担当						079-448-5260	直通	079-448-9179	676-0074	高砂市梅井6丁目1番1号
	生活環境部美化センター	美化第一課	施設係						079-447-1760	直通	079-448-9179	676-0074	高砂市梅井6丁目1番1号
	生活環境部美化センター	美化第二課	業務係						079-447-1157	直通	079-448-5338	676-0074	高砂市梅井6丁目1番1号
川西市	美化推進部	美化業務課							072-759-8011	直通	072-757-0904	666-0011	川西市出在家町1-11
	美化推進部	リサイクル推進課							072-759-4240	直通	072-757-0904	666-0011	川西市出在家町1-11
小野市	市民安全部	生活環境グループ							0794(63)1686	直通	0794(62)9040	675-1380	小野市王子町806番地1
三田市	経済環境部	ごみ政策課							079-562-0007	直通	079-563-6672	669-1507	三田市香下1676
	上下水道部	施設管理課							079-559-5122	直通	079-559-0440	669-1513	三田市三輪2丁目1番1号
	経済環境部	環境センター							079-563-4533	直通	079-563-4538	669-1522	三田市下田中578番地
	経済環境部	クリーンセンター							079-563-5551	直通	079-563-6672	669-1507	三田市香下1676
加西市	生活環境部	クリーンセンター							0790-46-0601	直通	0790-46-0081	675-2343	加西市中山町520-15
	生活環境部	資源リサイクル課	資源リサイクル係						0790-46-0401	直通	0790-46-0081	675-2343	加西市中山町520-15
	生活環境部	業務管理課	業務管理課長兼務						0790-42-8791	直通	0790-42-2558	675-2395	加西市北条町横尾1000番地
	生活環境部	上下水道課	下水施設係						0790-42-8761	直通	0790-42-5920	675-2395	加西市北条町横尾1000番地
篠山市	市民生活部	環境課	衛生係						079-552-6253	直通	079-554-2332	669-2397	篠山市北新町41
	市民生活部	環境課清掃センター	総務係						079-596-0844	直通	079-596-0950	669-2823	篠山市大山下168-2
	上下水道部	下水道課	あさぎり苑						079-552-0410	直通	079-552-0399	669-2346	篠山市西岡屋749
養父市	上下水道部	下水道課	下水道係						079-552-5062	直通	079-552-5097	669-2397	篠山市北新町41
	生活環境部	環境課	環境グループ						079-664-2033	直通	079-662-2015	667-0198	養父市広谷250-1
	生活環境部	琴引クリーンセンター	クリーンセンターグループ						079-669-0229	直通	079-669-0899	667-0306	養父市大屋町字天満山224-1
	生活環境部	上下水道施設課	下水道グループ						079-664-1629	直通	079-662-2015	667-0198	養父市広谷250-1
丹波市	環境部	環境整備課	廃棄物対策係						0795-82-1001	113	0795-82-5448	669-3692	丹波市氷上町成松字甲賀1番地
	環境部	施設管理課	施設管理係						0795-87-1001	141	0795-87-1525	669-3892	丹波市青垣町佐治114番地
	環境部	環境政策課	環境衛生係						0795-82-1001	117	0795-82-5448	669-3692	丹波市氷上町成松字甲賀1番地
	建設部	下水道課	業務係						0795-74-0221	221	0795-74-1592	669-4192	丹波市春日町黒井811番地
南あわじ市	市民生活部	生活環境課	施設係						0799-43-5024	直通	0799-43-5124	656-0492	南あわじ市市福永358番地1
	市民生活部	生活環境課	清掃センター						0799-42-1356	直通	0799-42-6992	656-0446	南あわじ市八木寺内1720番地2
	市民生活部	生活環境課	衛生センター						0799-36-5009	直通	0799-36-5319	656-0325	南あわじ市志知興784番地3
	下水道部	下水道課	施設係						0799-50-3039	直通	0799-50-3059	656-0592	南あわじ市福良甲512番地
朝来市	市民生活部	生活環境課							079-672-6121	直通	079-672-1334	669-5292	朝来市和田山町東谷213番地1
	上下水道部	下水道課							079-676-2081	直通	079-670-7014	669-5192	朝来市山東町楽音寺95番地
淡路市	市民生活部	生活環境課	環境リサイクル係						0799-64-0001	2322	0799-64-2528	656-2292	淡路市生穂新島8番地
	下水道部	下水道施設課							0799-64-0001	2935	0799-64-2018	656-2292	淡路市生穂新島6番地
	市民生活部	夕陽が丘クリーンセンター	夕陽が丘クリーンセンター係						0799-82-3144	直通	0799-82-3244	656-2292	兵庫県淡路市野島常盤1559番地29

表39 市町・事務組合一般廃棄物担当窓口(平成23年1月)

市町・事務組合名	担当部局名	担当課名	担当係名	ごみ	減量化	容り法	し尿	ゴミプラ	電話番号	内線	FAX	〒	住所
宍粟市	市民生活部	しそくクリーンセンター							0790-72-2700	直通	0790-72-2609	671-4136	宍粟市一宮町嶋田337番地5
	水道部	上下水道課	下水道係						0790-63-3128	直通	0790-63-0305	671-2593	宍粟市山崎町中広瀬133番地6
	市民生活部	まちづくり推進課	生活衛生係						0790-63-3123	直通	0790-63-3064	671-2593	宍粟市山崎町中広瀬133番地6
	一宮市民局	まちづくり推進課	市民係						0790-72-1000	36	0790-72-1596	671-4131	宍粟市一宮町安積1347-3
	千種市民局	まちづくり推進課	市民係						0790-76-2210	24	0790-76-3379	671-3201	宍粟市千種町千草168番地
	波賀市民局	まちづくり推進課	市民係						0790-75-2220	130	0790-75-3599	671-4221	宍粟市波賀町上野257番地
加東市	市民安全部	生活課	廃棄物係						0795-48-3001	132	0795-48-5525	679-0292	加東市下滝野1269番地2
	上下水道部	工務課							0795-47-1200	224	0795-47-1830	673-1395	加東市天神125番地
たつの市	市民生活部	環境課	環境美化係						0791-64-3150	直通	0791-63-2594	679-4192	たつの市龍野町富永1005-1
	下水道部	下水道課	管理係						0791-64-3168	直通	0791-63-2594	679-4192	たつの市龍野町富永1005-1
猪名川町	生活部	住民生活課	環境対策室						072-766-0001	117	072-766-8883	666-0292	川辺郡猪名川町上野字北畑11-1
	生活部	住民生活課	クリーンセンター						072-768-0818	直通	072-768-0092	666-0222	川辺郡猪名川町槻並字姫ヶ尾2-4
多可町	多可町	生活安全課							0795-32-4777	直通	0795-30-2201	679-1192	多可郡多可町中区中村町123
	多可町	上下水道課							0795-32-2815	直通	0795-30-2056	679-1114	多可郡多可町中区岸上224-12
稲美町	経済環境部	生活環境課	環境係						079-492-9140	直通	079-492-7792	675-1115	加古郡稲美町岡岡1丁目1番地
播磨町	すこやか環境グループ	生活環境チーム							079-435-2721	直通	079-435-0831	675-0182	加古郡播磨町東本荘1丁目5番30号
	すこやか環境グループ	播磨町塵芥処理センター							079-435-2562	直通	079-435-4196	675-0155	加古郡播磨町新島59
市川町		住民環境課	生活環境係						(0790)26-1010	214	(0790)26-1049	679-2392	神崎郡市川町西川辺165-3
		下水道課	工務係						0790-26-1010	252	0790-26-1049	679-2392	神崎郡市川町西川辺165-3
福崎町		住民生活課	環境係						0790-22-0560	372	0790-22-5980	679-2280	神崎郡福崎町南田原3116-1
		下水道課	管理係						0790-22-0560	311	0790-22-2919	679-2280	神崎郡福崎町南田原3116-1
神河町		住民生活課							0790-34-0962	直通	0790-34-1556	679-3116	神崎郡神河町寺前64番地
		上下水道課							0790-34-0966	直通	0790-34-1556	679-3116	神崎郡神河町寺前64番地
太子町	生活福祉部	生活環境課	環境衛生係						079-277-1015	直通	079-276-3892	671-1592	揖保郡太子町鶴1369-1
上郡町		住民課	環境衛生係						0791-52-1115	直通	0791-52-6490	678-1292	赤穂郡上郡町大持278
		クリーンセンター							0791-52-0096	直通	0791-52-6732	678-1232	赤穂郡上郡町竹方大開650
		上下水道課							0791-52-1119	直通	0791-57-2161	678-1225	赤穂郡上郡町與井380
佐用町		住民課	環境						0790-82-0660	直通	0790-82-0146	679-5301	佐用郡佐用町佐用2611番地2
		佐用クリーンセンター	庶務						0790-82-0293	直通	0790-82-4344	679-5301	佐用郡佐用町佐用3280番地238
		下水道課	管理係						0790-86-1212	直通	0790-86-0924	679-5523	佐用郡佐用町上月787番地2
香美町	健康福祉部	町民課	環境消防係						0796-36-1110	直通	0796-36-3809	669-6592	美方郡香美町香住区香住1595-3
	健康福祉部	町民課	環境センター						0796-36-0649	直通	0796-36-4340	669-6562	美方郡香美町香住区油良354
	建設部	下水道課	下水道管理係						0796-36-1111	267	0796-36-3809	669-6592	美方郡香美町香住区香住1595-3
新温泉町		環境センター							0796-82-1571	直通	0796-82-1574	669-6713	兵庫県美方郡新温泉町田井250-1
		町民課	生活環境係						0796-82-5621	直通	0796-82-2970	669-6792	兵庫県美方郡新温泉町浜坂2673-1
		上下水道課	下水道施設係						0796-82-3114	直通	0796-82-2970	669-6792	兵庫県美方郡新温泉町浜坂2673-1

表39 市町・事務組合一般廃棄物担当窓口(平成23年1月)

市町・事務組合名	担当部局名	担当課名	担当係名	ごみ	減量化	容リ法	し尿	ゴミプラ	電話番号	内線	FAX	〒	住所
北播衛生事務組合	事務局								0795-42-1285	直通	0795-42-3844	673-1425	加東市西古瀬字戸サキ1169
揖籠保健衛生施設事務組合		環境業務課	処理場管理係						0791-66-0038	直通	0791-66-1594	679-4011	たつの市揖西町佐江110-1
		総務課	総務係						0791-64-8018	直通	0791-66-2660	679-4012	たつの市揖西町前地513-1
北播磨清掃事務組合	業務課	業務課	業務サービス係						0795-23-2808	直通	0795-23-3941	677-0012	西脇市富吉南町262番地の1
	業務課	業務課							0795-23-2808	直通	0795-23-3941	677-0012	西脇市富吉南町262番地の1
中播衛生施設事務組合	事務局								0790-22-4210	直通	0790-22-5120	679-2203	神崎郡福崎町南田原457
氷上多可衛生事務組合									0795-77-0404	直通	0795-77-2848	669-3146	丹波市山南町南中45
洲本市・南あわじ市衛生事務組合									0799-45-0534	直通	0799-45-2488	656-0122	南あわじ市広田広田字つづら谷1174
加古郡衛生事務組合									079-437-7578	直通	079-437-4650	675-0155	加古郡播磨町新島60番地
淡路広域行政事務組合			事業係						0799-24-4770	直通	0799-24-3516	656-0021	洲本市塩屋1丁目2番32号
南但広域行政事務組合			環境係						079-665-0146	直通	079-665-0148	667-0126	養父市堀畑550
宍粟環境事務組合	宍粟環境美化センター								0790-76-2255	直通	0790-76-2689	671-3211	宍粟市千種町岩野辺177-157
中播北部行政事務組合	中播北部クリーンセンター								0790-32-2888	直通	0790-32-2889	679-2415	神崎郡神河町福本1247-60
小野・加東環境施設事務組合	事務局	総務課	総務係						0794-62-6250	直通	0794-63-4820	675-1316	小野市天神町538番地の1
くれさか環境事務組合		総務課							079-335-3670	直通	0793-35-3671	671-2121	姫路市夢前町宮置803番地
		事業課							079-335-3670	直通	0793-35-3671	671-2121	姫路市夢前町宮置803番地
北但行政事務組合	事務局	施設整備課	施設整備2係						0796-24-5504	直通	0796-24-6650	668-0011	豊岡市上陰178番地の1
猪名川上流広域ごみ処理施設組合		総務課							072-744-7280	直通	072-744-7281	666-0103	川西市国崎字小路13番地
にしはりま環境事務組合	事務局	-	企画調整係						0791-58-1500	直通	0791-58-1505	678-1205	赤穂郡上郡町光都3丁目7番1号
豊中市伊丹市クリーンランド	事務局	総務課	企画係						06-6841-5395	直通	06-6845-6194	561-0806	豊中市原田西町2番1号
	事務局	業務管理課	再資源推進係						06-6841-5394	直通	06-6845-6194	561-0806	豊中市原田西町2番1号

表40 事務組合構成市町一覧(平成23年1月)

事務組合名	設置年月日	構成市町					備考	し尿収集	し尿中間処理	ごみ収集	ごみ中間処理	ごみ資源化	ごみ最終処分	粗大収集	粗大中間処理	粗大資源化	粗大最終処分
北播衛生事務組合	S37.2.23	西脇市	小野市	加東市													
揖龍保健衛生施設事務組合	S38.11.12	たつの市	太子町														
北播磨清掃事務組合	S43.11.1	西脇市	加東市	多可町													
中播衛生施設事務組合	S39.11.4	姫路市	神河町	市川町	福崎町												
氷上多可衛生事務組合	S46.1.1	丹波市	西脇市	多可町													
洲本市・南あわじ市衛生事務組合	S46.9.1	洲本市	南あわじ市														
加古郡衛生事務組合	S47.6.1	稲美町	播磨町														
淡路広域行政事務組合	S47.10.1	洲本市	南あわじ市	淡路市													
南但広域行政事務組合	S47.12.1	養父市	朝来市				施設整備を目的としている										
宍粟環境事務組合	S49.4.1	宍粟市	姫路市														
中播北部行政事務組合	S56.6.4	市川町	神河町														
小野加東環境施設事務組合	S62.2.12	小野市	加東市														
くれさか環境事務組合	H5.1.7	姫路市	福崎町														
北但行政事務組合	H7.3.1	豊岡市	香美町	新温泉町			施設整備を目的としている										
猪名川上流広域ごみ処理施設組合	H12.8.11	川西市	猪名川町	大阪府豊能町	大阪府能勢町		施設整備を目的としている										
にしはりま環境事務組合	H15.8.29	姫路市	たつの市	宍粟市	上郡町	佐用町	施設整備を目的としている										
豊中市伊丹市クリーンランド	S36.3.20	大阪府豊中市	伊丹市				大阪府所管										