

平成 1 9 年度
兵庫県の一般廃棄物処理

平成 2 2 年 3 月
兵庫県農政環境部環境管理局環境整備課

目次

概要	1
1 一般廃棄物処理の現況	2
2 し尿処理の現況	5
3 廃棄物処理事業経費	7
4 廃棄物処理施設の整備状況	9
資料編	12
1 ごみ処理	
表1 兵庫県ごみ処理概要	14
表2 兵庫県ごみ処理フローシート	15
表3 ごみ処理の概要	16
表4 ごみ搬入量の内訳	19
表5 ごみ処理の状況	23
表6 ごみ資源化の状況	27
2 し尿処理	
表7 兵庫県し尿処理概要	39
表8 水洗化人口内訳	40
表9 し尿処理の状況	42
3 廃棄物処理事業経費	
表10 廃棄物処理事業経費概要	45
表11 廃棄物処理事業経費【歳入】	46
表12 廃棄物処理事業経費【歳出】	52
4 処理体制	
表13 廃棄物処理従事職員数	71
表14 委託・許可件数	77
表15 収集運搬機材	81
表16 処理業者と従業員数	85
表17 ごみ収集運搬の状況【生活系ごみ】	86
表18 ごみ収集運搬の状況【事業系ごみ】	95
表19 ごみ分別数と処理の実施形態の状況	104
表20 ごみ手数料の状況【生活系ごみ】	113
表21 ごみ手数料の状況【事業系ごみ】	131

5	各市町の環境施策	
表 22	ごみの分別品目	150
表 23	ごみ有料化の状況	151
表 24	集団回収の実績と助成内容	153
表 25	コンポスト等への助成内容	154
表 26	環境美化条例の策定状況	155
表 27	一般廃棄物とあわせて処理される産業廃棄物	156
6	廃棄物処理施設	
表 28	ごみ処理・溶融施設一覧	158
表 29	ごみ燃料化施設一覧	159
表 30	ごみ焼却・溶融施設の処理実績	160
表 31	ごみ燃料化施設の処理実績	161
表 32	ごみ焼却施設での余熱利用状況	162
表 33	粗大ごみ処理施設・不燃ごみ処理施設一覧	163
表 34	再生利用施設一覧	164
表 35	最終処分場一覧	166
表 36	し尿処理施設一覧	168
表 37	し尿処理施設処理実績	169
表 38	コミュニティプラント一覧	170
7	市町・事務組合窓口	
表 39	市町・事務組合一般廃棄物担当窓口	174
表 40	事務組合構成市町一覧	178

概要

1 一般廃棄物処理の現況

(1) 平成 19 年度のごみ総排出量¹の内訳

平成 19 年度の兵庫県のごみ総排出量は 2,344,190 t である。(集団回収を含まない排出量は、2,136,026 t である。)

収集形態別のごみ量の内訳を図 1 に示す。図中の直接搬入ごみとは、排出者自らが処理施設に直接搬入するごみである。地域により様ではないが、具体的には、引っ越しごみのように一時に大量に発生するごみやスーパー等事業活動から生じたごみである。

また、ごみ総排出量には算入されていないが、産業廃棄物を直接搬入ごみとして一般廃棄物とあわせて受け入れている市町もあり、その総受入量は 12,722 t である。

(2) 計画収集ごみの内訳

計画収集ごみとは市町直営、委託業者、許可業者により収集されるごみを指す。計画収集ごみは 1,936,337 t であり、ごみ総排出量の 83% を占める。計画収集ごみの種類別の内訳を図 2 に示す。

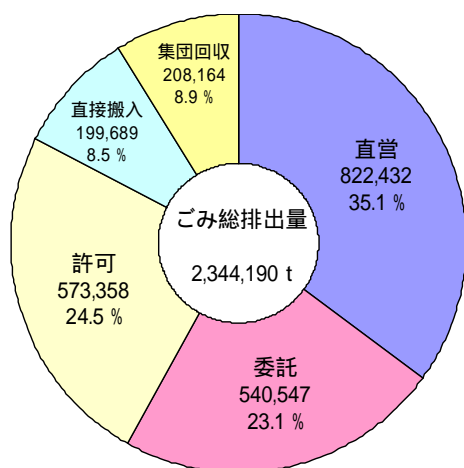


図 1 収集形態別ごみ量の内訳

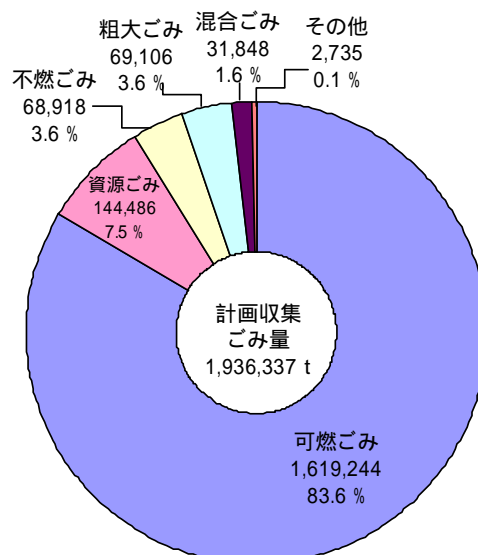


図 2 計画収集ごみの内訳

(3) ごみ総排出量等の推移

ごみ総排出量の推移及び 1 人 1 日あたりのごみ排出量²の推移を図 3、図 4 に示す。平成 19 年度の 1 人 1 日当たりの排出量は、1,146g である。(集団回収を含まない排出量は 1,044 g である。) 市町別ごみ排出量は別表のとおりである (11 ページ) 。

1 環境省が平成 17 年度から、「ごみ総排出量」の定義を、廃棄物処理法第 5 条の 2 に基づく「廃棄物の減量その他その適正な処理に関する施策の総合的かつ計画的な推進を図るための基本的な方針」における「一般廃棄物の排出量」と同様としたため、これと合わせた。(推計値でその量も微量である自家処理量を、量の把握のできる集団回収量に変更)

【平成 16 年度まで】 ごみ総排出量 = 収集ごみ量 + 直接搬入量 + 自家処理量

【平成 17 年度から】 ごみ総排出量 = 収集ごみ量 + 直接搬入量 + 集団回収量

2 1 により、環境省が平成 17 年度から、「1 人 1 日あたりのごみ排出量」の算出についても集団回収量を含めたものとしたため、これに合わせた。

【平成 16 年度まで】 1 人 1 日あたりのごみ排出量 = (収集ごみ量 + 直接搬入量 + 自家処理量) ÷ (総人口 × 365)

【平成 17 年度から】 1 人 1 日あたりのごみ排出量 = (収集ごみ量 + 直接搬入量 + 集団回収量) ÷ (総人口 × 365)

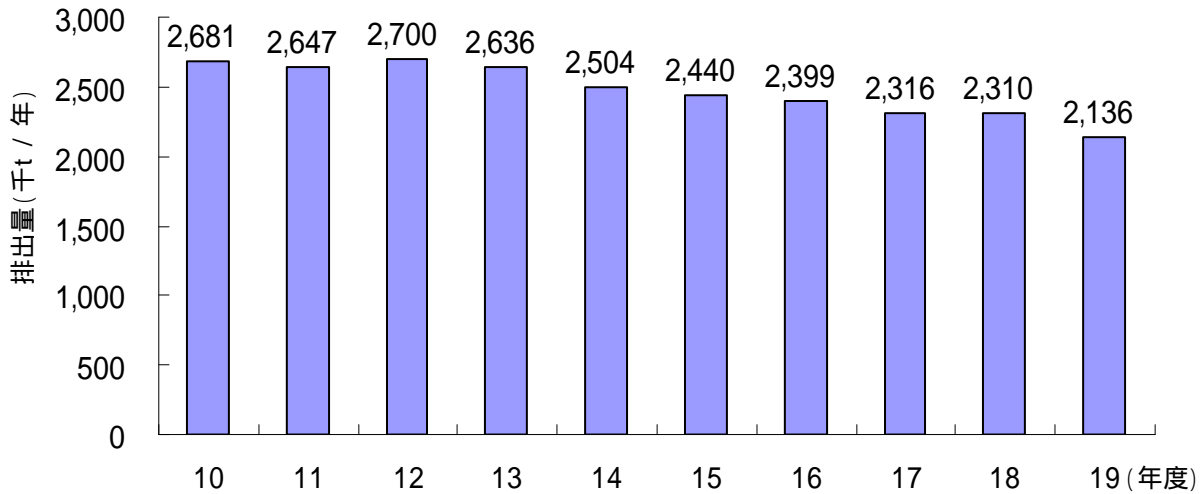


図 3 ごみの総排出量の推移

(平成 19 年度についても、平成 16 年度以前と同様の集計方法による。)

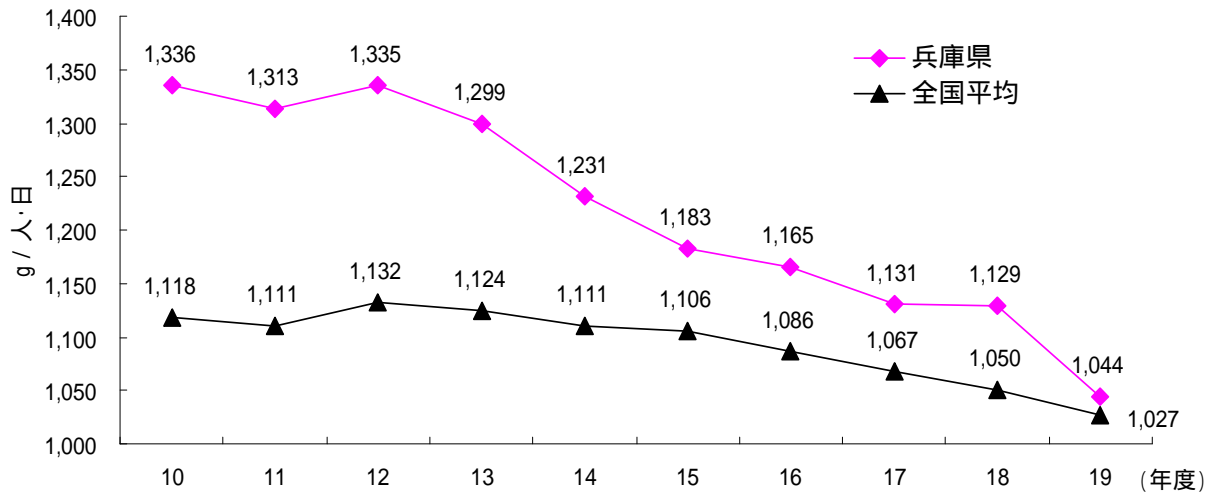


図 4 1人1日あたりのごみ排出量の推移

(平成 19 年度についても、平成 16 年度以前と同様の集計方法による。)

(4) 処理の流れ

収集ごみや直接搬入ごみは、ごみの種類に応じて処理される。ごみの約 76 %は直接焼却され、約 10 %のごみは粗大ごみ処理施設や資源化施設で破碎や選別等の中間処理をする。また、約 3 %は直接資源化され、直接最終処分される量も約 2 %ある。

中間処理後の処理残さを含めた全体の最終処分量は 340,404 t である。最終処分量はごみ総排出量の 15 %にあたる。最終処分量は年々減少しており、平成 19 年度は平成 10 年度に比べ 57 %減少した。

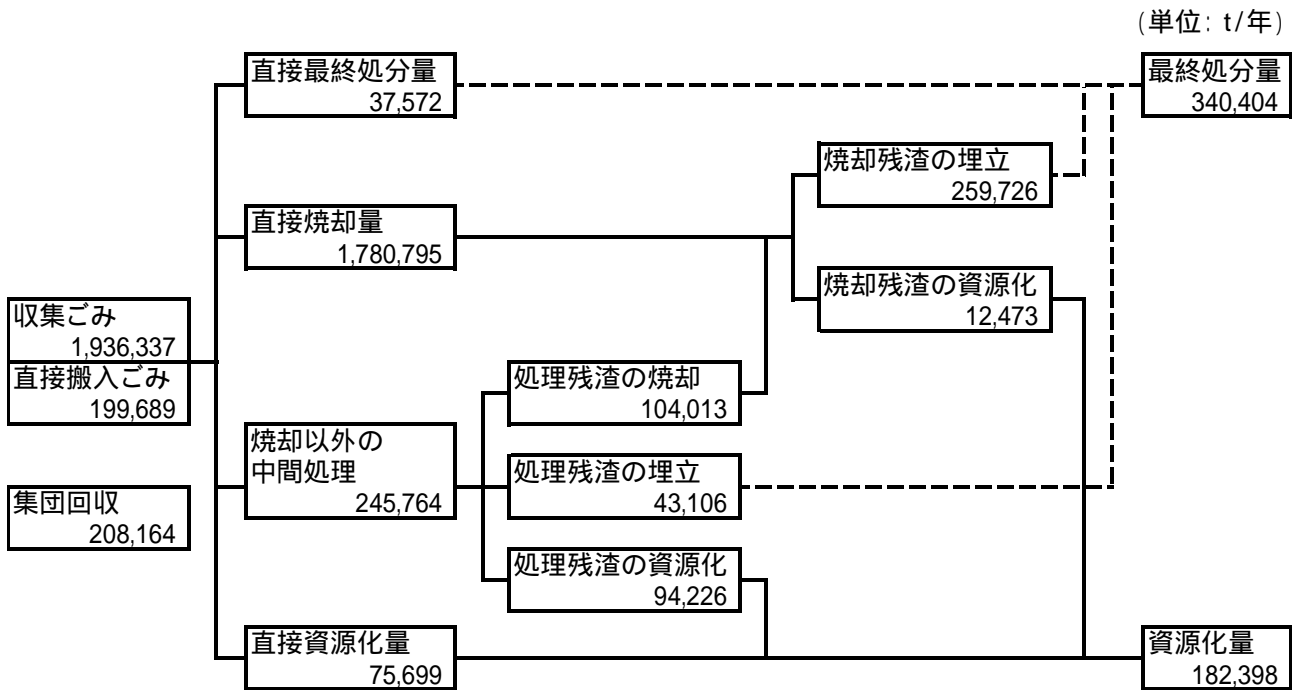


図 5 ごみ処理の流れ

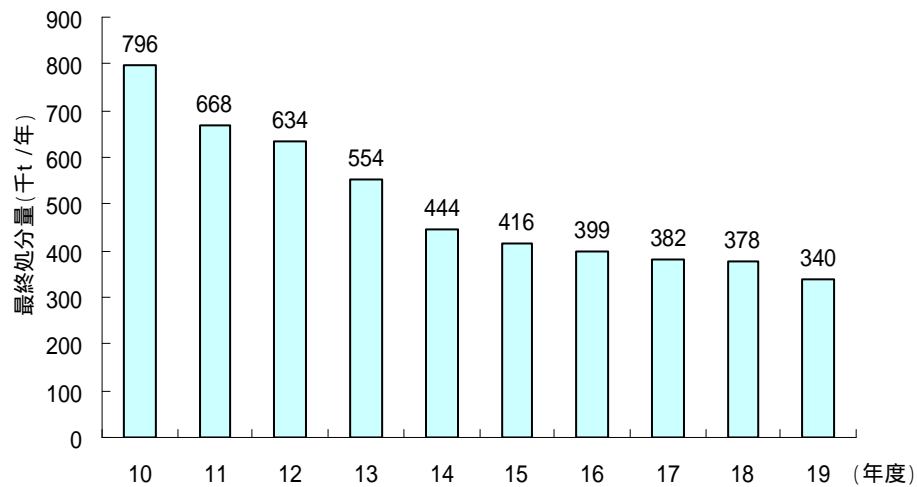


図 6 最終処分量の推移

(5) 資源化の現状

集团回収量と資源化量の合計を総資源化量という。集团回収量とは、自治会、子供会などが実施している古紙、缶等の回収量である。資源化量とは、市町に分別収集されたのち直接資源化されたごみと、中間処理を経て資源化されたごみを合計した量を指す。平成 19 年度の集团回収量は 208,164 t、資源化量は 182,398 t であり、総資源化量は 390,562 t である。

図 7 に資源化量とリサイクル率の推移を示す。

$$\text{リサイクル率} = \frac{\text{総資源化量}}{\text{ごみ総排出量}}$$

総資源化量は平成 10 年度以降おおむね増加傾向にある。また、リサイクル率は平成 10 年度以降増加しているが、全国平均の 20.3 % (平成 19 年度実績) を下回っている。

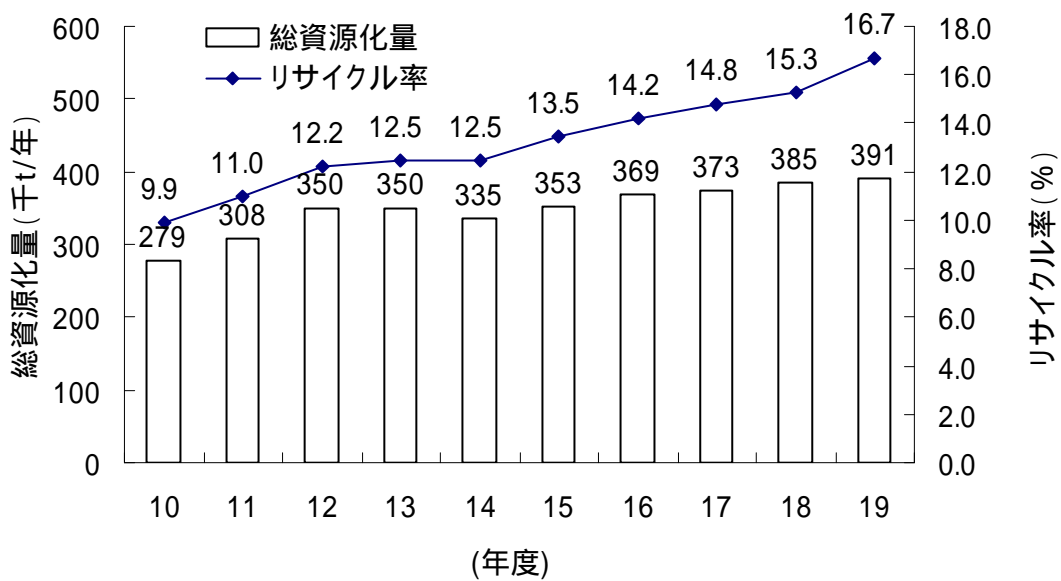


図7 総資源化量とリサイクル率の推移

2 し尿処理の現況

(1) 排出の状況

市町は汲み取り便所からのし尿と浄化槽汚泥を収集する。平成19年度のし尿の収集量は196,357 kl、浄化槽汚泥は275,960 klである。収集量は年々減少している(図8)。

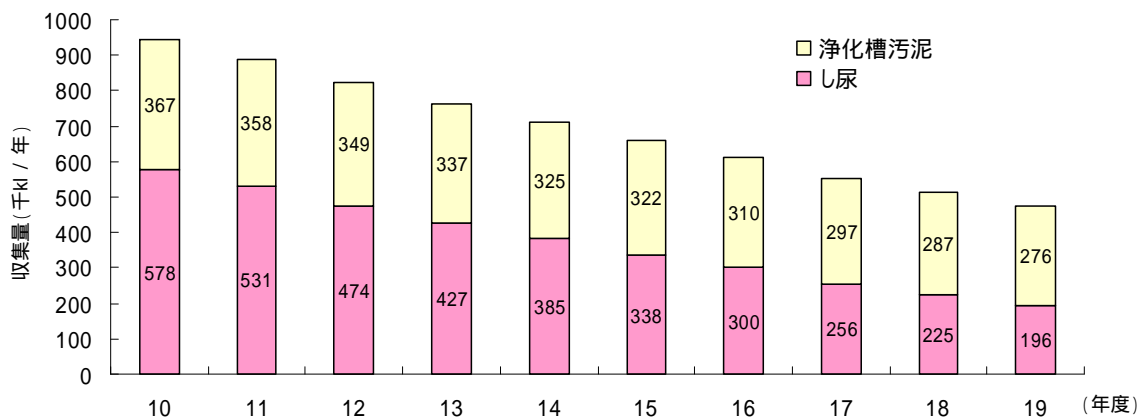


図8 し尿、浄化槽汚泥の収集量

また、し尿計画収集人口は210,867人で総人口の約4%である。平成10年度の731,920人、約13%と比較して3分の1以下に減少している(図9)。

一方、水洗化率は増加しており、平成19年度は約96%である。全国平均の90%を上回っている(図10)。

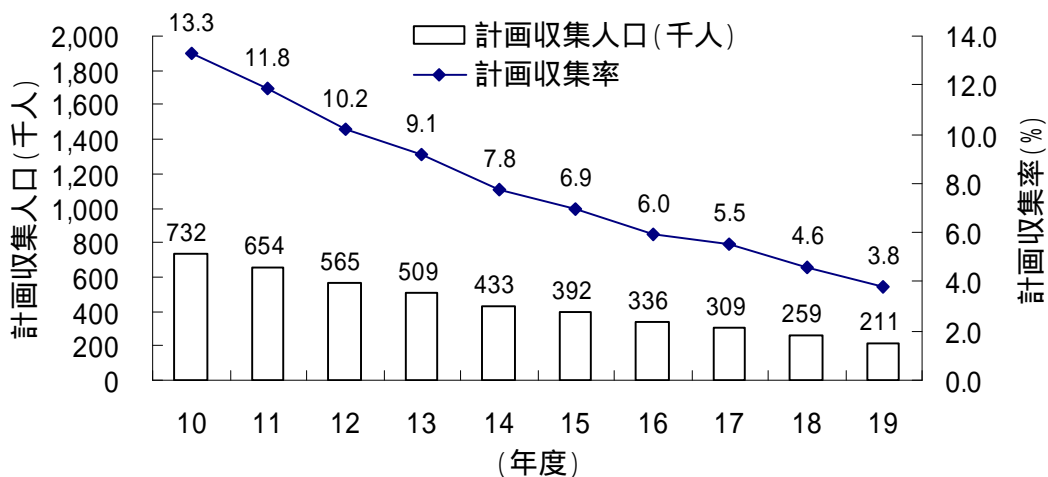


図 9 し尿計画収集人口及び計画収集率の推移

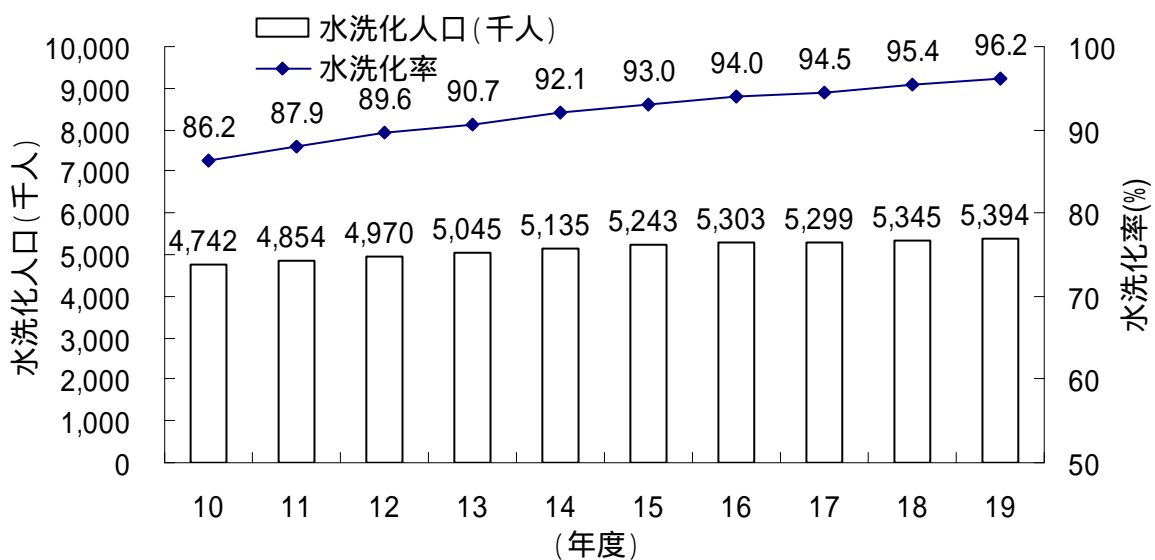


図 10 水洗化人口及び水洗化率の推移

(2) 処理の方法

し尿と浄化槽汚泥は、し尿処理施設、下水道投入、農地還元により処分されている。し尿処理施設で処理されるし尿・浄化槽汚泥は全体の約 72 %を占めており最も多いが、下水道投入が増加傾向である。

なお、海洋投入処分は平成 19 年 3 月 30 日以降禁止されている。

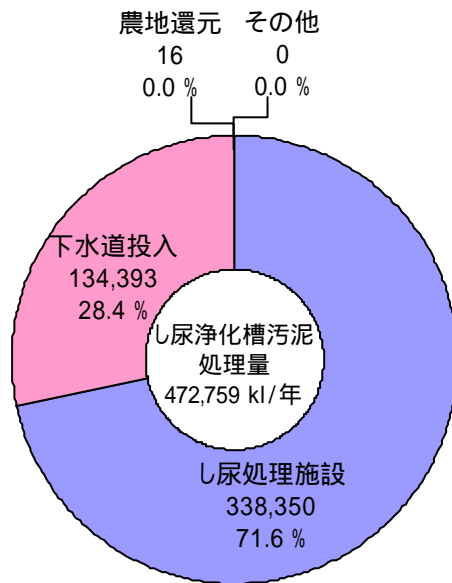


図 11 し尿・浄化槽汚泥処理方法の内訳

3 廃棄物処理事業経費

(1) ごみ処理

ごみ処理事業経費は約 861 億円である。これは建設改良費約 157 億円、処理及び維持管理費約 671 億円、その他 32 億円を合計した額である。この内、処理及び維持管理費の内訳は、人件費 321 億円、処理費 158 億円、委託費等 187 億円である。(図 12)

この処理及び維持管理費を市町の処理に係る経費とすると、集団回収量を除くごみ排出量 1 t 当たり 31,435 円、計画収集人口 1 人当たり 11,979 円/年となっている。

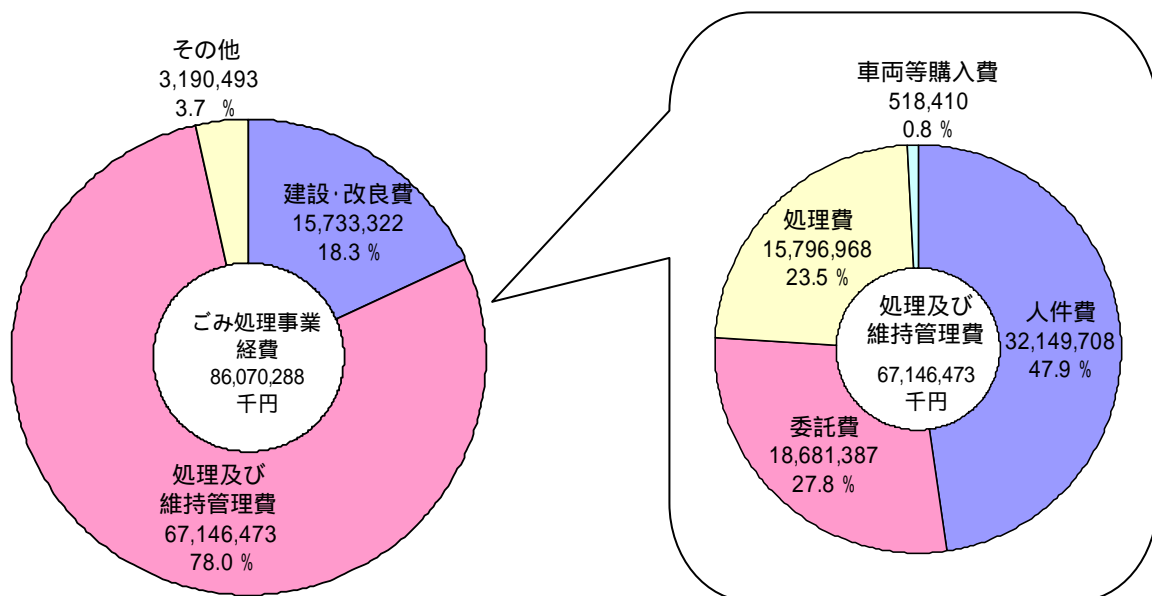


図 12 ごみ処理事業経費の内訳

(2) し尿処理

し尿処理事業経費は約 66 億円である。これは建設改良費 3 億円、処理及び維持管理費は 61 億円、その他 2 億円を合計した額である。この内、処理及び維持管理費の内訳は、人件費 23 億円、処理費 19 億円、委託費等 20 億円である。

この処理及び維持管理費を計画収集し尿及び浄化槽汚泥の処理に係る費用とすると、1 kl 当たり 12,947 円、計画収集人口、コミプラ人口及び浄化槽人口 1 人当たり 8,442 円/年となっている。

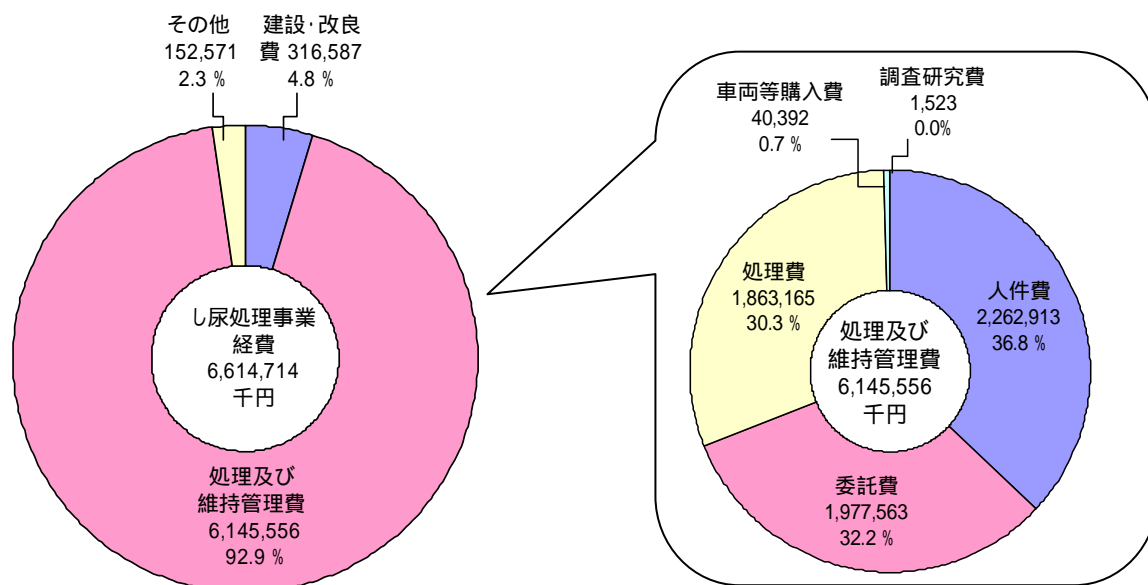


図 13 し尿処理事業経費の内訳

(3) 廃棄物処理事業経費の推移

1 人あたりの廃棄物処理事業経費において、平成 16 年度以降ごみ処理事業経費及びし尿処理事業系費については横ばいである。

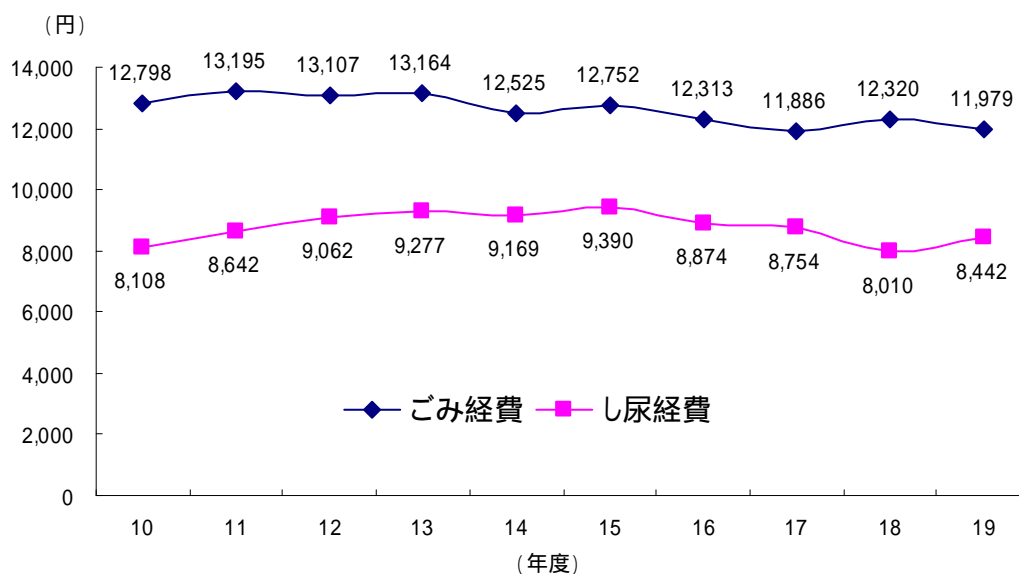


図 14 1 人あたりの廃棄物処理事業経費の推移

4 処理施設の整備状況

(1) ごみ焼却・溶融施設

ごみ焼却・溶融施設は、平成 21 年 4 月 1 日現在稼働中の施設が 47 施設あり、種類別内訳は、表 1 のとおりである。

表 1 ごみ焼却・溶融施設 (平成 21 年 4 月 1 日)

種類	全連続	准連続	バッチ	計
施設数	25	11	11	47
処理能力(t/日)	8,609	799	311	9,719

(2) ごみ燃料化施設

ごみ燃料化施設は、平成 21 年 4 月 1 日現在稼働中の施設が 2 施設あり、表 2 のとおりである。

表 2 ごみ燃料化施設 (平成 21 年 4 月 1 日)

種類	RDF化	計
施設数	2	2
処理能力(t/日)	57	57

(3) 粗大ごみ処理施設・不燃ごみ処理施設

粗大ごみ処理施設・不燃ごみ処理施設は、平成 21 年 4 月 1 日現在稼働中の施設が 26 施設あり、種類別内訳は、表 3 のとおりである。

表 3 粗大ごみ処理施設・不燃ごみ処理施設 (平成 21 年 4 月 1 日)

種類	処理方式		計
	破碎	併用	
施設数	9	17	26
処理能力(t/日)	434	1,142.6	1,576.6

(4) 廃棄物再生利用施設

廃棄物再生利用施設は、平成 21 年 4 月 1 日現在稼働中の施設が 44 施設あり、種類別内訳は、表 4 のとおりである。

表 4 廃棄物再生利用施設 (平成 21 年 4 月 1 日)

種類	リサイクルプラザ	リサイクルセンター	ストックヤード	資源化施設	計
施設数	9	14	19	2	44

(5) 最終処分場

平成 21 年 4 月 1 日現在稼働中の市町及び一部事務組合設置の最終処分場は 39 施設ある。

また、平成 19 年度末の残余容量は 12,857,409m³であり、大阪湾フェニックス事業神戸沖処分場の残余容量は 3,850,582m³ (兵庫県分以外も含む) である。

表 5 - 1 市町村設置の最終処分場

(平成 21 年 4 月 1 日現在)

種類		施設数	全体容量 (m ³)	埋立実績 (m ³) (H19 年度)	残余容量 (m ³) (H19 年度末)
埋立場所	山間	29	34,155,970	125,894	12,697,535
	平地	9	1,482,125	14,535	144,274
	海面	1	42,500	1,588	15,600
合計		39	35,680,595	142,017	12,857,409

表 5 - 2 大阪湾フェニックス事業

(平成 19 年度実績)

	一般廃棄物埋立処分 計画容量 (m ³)	一般廃棄物 埋立実績 (m ³) (H19 年度)	一般廃棄物 残余容量 (m ³) (H19 年度末)
神戸沖 (H13.12~)	7,266,000	570,225 (200,581)	3,850,582

() 内兵庫県分

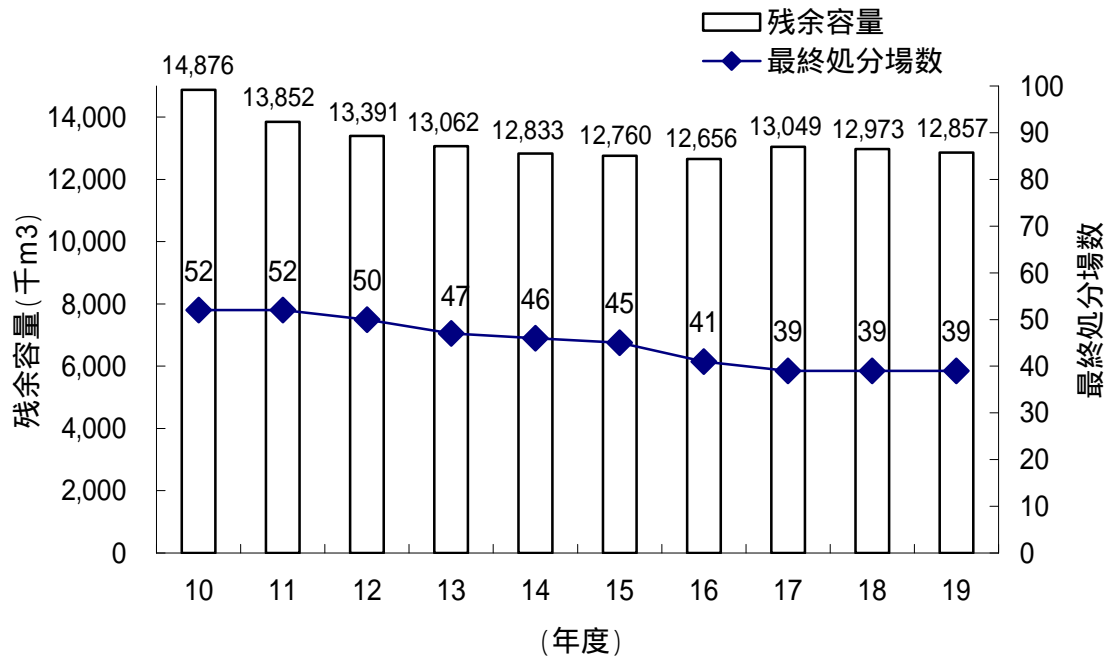


図 15 県下の一般廃棄物最終処分場の状況

(大阪湾フェニックス事業分除く)

(6) し尿処理施設

し尿処理施設は、平成 21 年 4 月 1 日現在稼働中の施設が 33 施設あり、休止している施設が 4 施設ある。

(7) コミュニティプラント

コミュニティプラントとは、集落型の生活排水処理施設である。平成 21 年 4 月 1 日現在稼働中の施設は 103 施設あり、計画処理人口は 140,319 人である。

別表 市町別ごみ排出量の順位（平成19年度実績）

1人1日あたりの排出量（合計）順位	市町村名	1人1日当たりの排出量					総人口（人）	ごみ総排出量（t/年）
		合計（生活系ごみ+事業系ごみ） （g/人日）	生活系ごみ （g/人日）	事業系ごみ （g/人日）	生活系ごみの順位	事業系ごみの順位		
1	多可町	624	521	103	1	1	23,857	5,430
2	市川町	717	573	144	4	4	14,334	3,749
3	神河町	722	557	165	2	6	13,318	3,511
4	宍粟市	740	598	143	5	3	44,594	12,049
5	丹波市	823	693	130	12	2	72,170	21,686
6	加東市	856	566	290	3	21	40,197	12,554
7	養父市	878	715	163	13	5	28,362	9,093
8	西脇市	914	630	284	7	19	43,175	14,404
9	南あわじ市	938	748	190	21	9	53,209	18,223
10	香美町	955	719	236	15	13	22,074	7,697
11	小野市	967	692	275	10	17	49,803	17,581
12	宝塚市	992	716	276	14	18	221,529	80,196
13	伊丹市	1,000	657	343	8	26	194,831	71,114
14	川西市	1,007	777	231	27	11	160,931	59,165
15	淡路市	1,014	690	324	9	24	50,162	18,562
16	猪名川町	1,023	848	175	38	7	32,033	11,958
17	加西市	1,025	620	404	6	36	48,942	18,306
18	播磨町	1,033	847	186	37	8	34,303	12,935
19	太子町	1,040	809	231	30	11	33,793	12,826
20	三田市	1,043	720	322	16	23	113,586	43,233
21	相生市	1,045	758	287	22	20	32,832	12,523
22	新温泉町	1,051	839	212	36	10	17,673	6,777
23	豊岡市	1,069	692	377	10	30	91,229	35,612
24	稲美町	1,076	818	258	33	14	32,488	12,755
25	上郡町	1,083	817	266	32	15	17,823	7,045
26	姫路市	1,113	814	299	31	22	536,256	217,916
27	朝来市	1,115	726	389	18	32	35,133	14,302
28	洲本市	1,121	726	396	18	35	50,471	20,658
29	たつの市	1,129	771	358	26	28	82,070	33,830
30	篠山市	1,140	725	415	17	38	45,972	19,124
31	芦屋市	1,142	795	347	29	27	94,399	39,359
32	佐用町	1,151	877	274	40	16	21,167	8,892
33	尼崎市	1,154	763	392	24	34	461,005	194,230
34	加古川市	1,156	766	390	25	33	266,521	112,446
35	西宮市	1,158	747	411	20	37	476,315	201,388
35	赤穂市	1,158	833	324	35	24	51,874	21,921
37	三木市	1,181	761	420	23	39	84,115	36,261
38	福崎町	1,198	829	369	34	29	19,985	8,737
39	明石市	1,214	783	431	28	40	292,656	129,681
40	神戸市	1,294	911	383	41	31	1,504,666	710,548
41	高砂市	1,315	875	439	39	41	95,691	45,913
	兵庫県合計	1,146	795	350	-	-	5,605,544	2,344,190

資料編

1 ごみ処理

表1 兵庫県ごみ処理概要(平成19年度実績)

(単位:t/年)

(単位:人)	
計画収集人口	5,605,544
自家処理人口	0
総人口	5,605,544
外国人人口	98,458

(単位:t/年)				
	生活系ごみ	事業系ごみ		
計画収集量	収集ごみ量	混合ごみ	21,663	10,185
		可燃ごみ	1,074,740	544,504
		不燃ごみ	61,795	7,123
		資源ごみ	138,965	5,521
		その他	2,730	5
		粗大ごみ	63,700	5,406
	直接搬入ごみ	小計	1,363,593	572,744
		混合ごみ	73	2,466
		可燃ごみ	23,300	112,618
		不燃ごみ	6,889	14,553
		資源ごみ	7,885	6,873
		その他	4,975	1,179
		粗大ごみ	12,623	6,255
		小計	55,745	143,944
合計	1,419,338	716,688		

(単位:t/年)	
生活系ごみ搬入量	1,419,338
事業系ごみ搬入量	716,688
集団回収量	208,164
ごみ総排出量	2,344,190

収集ごみ(混合ごみ+可燃ごみ+不燃ごみ+資源ごみ+粗大ごみ+その他) = 1,936,337t/年
 計画収集量(収集ごみ+直接搬入ごみ) = 2,136,026t/年
 ごみ総排出量(計画収集量+集団回収量) = 2,344,190t/年
 ごみ処理量(直接最終処分量+直接焼却量+焼却以外の中間処理量+直接資源化量) = 2,139,830t/年
 1人1日あたりごみ排出量(ごみ総排出量/総人口) = 1,143g/人日
 リサイクル率([資源化量合計+集団回収量]/[ごみ処理量+集団回収量]) = 16.63%
 中間処理による減量化量(施設処理量-施設処理後資源化量-施設処理後残渣処分量) = 1,617,028t/年

ごみ処理処分量		処理量	処分量				
			残渣焼却量	残渣処分量	資源化量		
施設処理	焼却処理	直接焼却	1,780,795	-	-	-	
		残渣焼却	粗大ごみ処理施設	89,568	-	-	-
			ごみ堆肥化施設	0	-	-	-
			ごみ飼料化施設	0	-	-	-
			メタン化施設	0	-	-	-
			ごみ燃料化施設	0	-	-	-
			その他の資源化等を行う施設	14,379	-	-	-
	その他施設	66	-	-	-		
	小計	1,884,808	-	259,726	12,473		
	中間処理	粗大ごみ処理施設	142,490	89,568	29,063	26,635	
		ごみ堆肥化施設	7,307	0	0	7,045	
		ごみ飼料化施設	0	0	0	0	
		メタン化施設	0	0	0	0	
		ごみ燃料化施設	21,360	0	879	14,794	
その他の資源化等を行う施設		72,423	14,379	11,218	45,752		
その他施設		2,184	66	1,946	-		
小計	245,764	104,013	43,106	94,226			
小計(直接焼却+中間処理)		2,026,559	104,013	302,832	106,699		
直接資源化量		75,699	-	-	75,699		
直接最終処分量		37,572	-	37,572	-		
合計		2,139,830	104,013	340,404	182,398		
合計:施設処理+直接資源化量+直接最終処分量 (単位:t/年)							

	直接資源化量	施設資源化量	集団回収量
紙類	49,852	7,830	197,129
紙パック	54	129	275
紙製容器包装	4,474	568	982
金属類	4,864	30,091	1,847
ガラス類	10,139	10,618	749
ペットボトル	671	8,922	3
白色トレイ	21	40	1
プラスチック類	1,669	9,465	0
布類	1,968	1,155	6,509
肥料		12,643	
飼料		0	
熔融スラグ		2,376	
固形燃料		14,731	
燃料		0	
セメント原料化		0	
山元還元		675	
廃食用油	51	27	
その他	1,936	7,429	669
合計	75,699	106,699	208,164

表2 兵庫県のごみ処理フローシート(平成19年度実績)

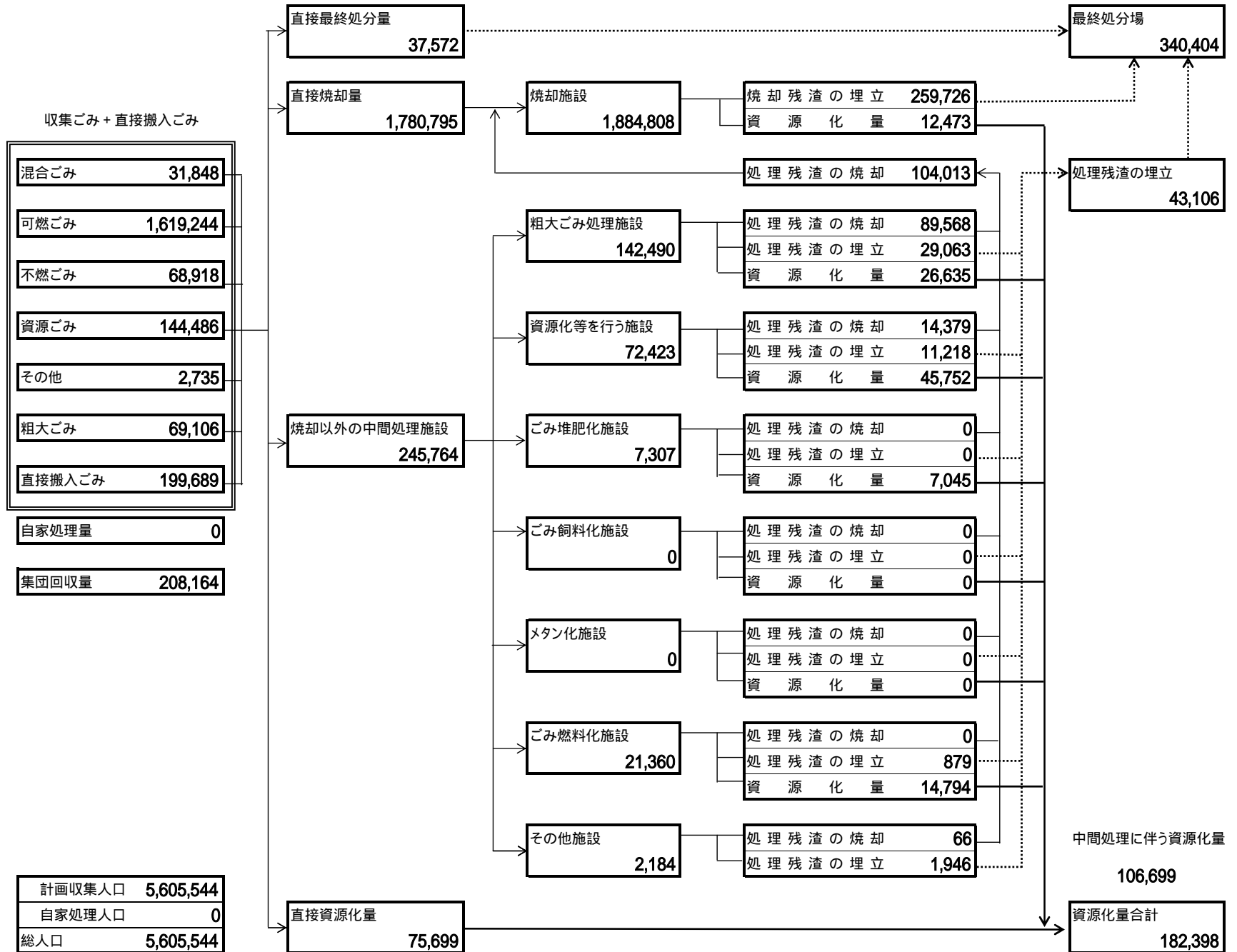


表3 ごみ処理の概要(平成19年度実績)

コード	市町村名	総人口			ごみ総排出量(計画収集量+直接搬入量+集団回収量)			合計	1人1日当たりの排出量			自家処理量
		計画収集人口	自家処理人口	合計	計画収集量	直接搬入量	集団回収量		合計 (ごみ総排出量)*10 ³ /総人口/366	生活系ごみ (生活系ごみ収集量+集団回収量)*10 ³ /総人口/366	事業系ごみ (事業系ごみ収集量)*10 ³ /総人口/366	
		(人)	(人)	(人)	(t)	(t)	(t)	(g/人日)	(g/人日)	(g/人日)	(t)	
28100	神戸市	1,504,666	1,504,666	0	616,757	30,710	63,081	710,548	1,290	908	382	0
28201	姫路市	536,256	536,256	0	182,709	17,433	17,774	217,916	1,110	812	298	0
28202	尼崎市	461,005	461,005	0	171,331	11,611	11,288	194,230	1,151	761	391	0
28203	明石市	292,656	292,656	0	110,692	8,756	10,233	129,681	1,211	781	430	0
28204	西宮市	476,315	476,315	0	173,556	13,238	14,594	201,388	1,155	745	410	0
28205	洲本市	50,471	50,471	0	15,936	4,428	294	20,658	1,118	724	394	0
28206	芦屋市	94,399	94,399	0	29,549	5,376	4,434	39,359	1,139	793	346	0
28207	伊丹市	194,831	194,831	0	59,414	3,762	7,938	71,114	997	656	342	0
28208	相生市	32,832	32,832	0	11,087	868	568	12,523	1,042	756	286	0
28209	豊岡市	91,229	91,229	0	25,835	5,856	3,921	35,612	1,067	690	376	0
28210	加古川市	266,521	266,521	0	92,848	7,837	11,761	112,446	1,153	764	389	0
28212	赤穂市	51,874	51,874	0	16,764	2,175	2,982	21,921	1,155	831	324	0
28213	西脇市	43,175	43,175	0	10,452	1,582	2,370	14,404	912	628	284	0
28214	宝塚市	221,529	221,529	0	61,458	8,711	10,027	80,196	989	714	275	0
28215	三木市	84,115	84,115	0	26,599	7,199	2,463	36,261	1,178	759	419	0
28216	高砂市	95,691	95,691	0	31,100	10,828	3,985	45,913	1,311	873	438	0
28217	川西市	160,931	160,931	0	49,525	2,041	7,599	59,165	1,004	775	230	0
28218	小野市	49,803	49,803	0	15,352	2,229	0	17,581	965	690	275	0
28219	三田市	113,586	113,586	0	33,206	4,616	5,411	43,233	1,040	718	322	0
28220	加西市	48,942	48,942	0	10,330	5,429	2,547	18,306	1,022	619	403	0
28221	篠山市	45,972	45,972	0	12,878	4,368	1,878	19,124	1,137	723	414	0
28222	養父市	28,362	28,362	0	7,437	694	962	9,093	876	713	163	0
28223	丹波市	72,170	72,170	0	11,937	6,898	2,851	21,686	821	691	130	0
28224	南あわじ市	53,209	53,209	0	16,082	2,141	0	18,223	936	746	189	0
28225	朝来市	35,133	35,133	0	7,538	5,240	1,524	14,302	1,112	724	388	0
28226	淡路市	50,162	50,162	0	16,897	1,346	319	18,562	1,011	688	323	0
28227	宍粟市	44,594	44,594	0	7,690	2,850	1,509	12,049	738	596	142	0
28228	加東市	40,197	40,197	0	10,099	933	1,522	12,554	853	564	289	0
28229	たつの市	82,070	82,070	0	26,205	4,075	3,550	33,830	1,126	769	357	0
28301	猪名川町	32,033	32,033	0	9,311	940	1,707	11,958	1,020	845	175	0
28365	多可町	23,857	23,857	0	3,833	365	1,232	5,430	622	519	103	0
28381	稲美町	32,488	32,488	0	10,419	621	1,715	12,755	1,073	816	257	0
28382	播磨町	34,303	34,303	0	9,730	1,796	1,409	12,935	1,030	845	185	0
28442	市川町	14,334	14,334	0	2,656	934	159	3,749	715	571	144	0
28443	福崎町	19,985	19,985	0	7,217	1,077	443	8,737	1,194	827	368	0
28446	神河町	13,318	13,318	0	2,394	1,023	94	3,511	720	555	165	0
28464	太子町	33,793	33,793	0	10,305	1,150	1,371	12,826	1,037	807	230	0
28481	上郡町	17,823	17,823	0	5,692	711	642	7,045	1,080	814	266	0
28501	佐用町	21,167	21,167	0	4,785	3,458	649	8,892	1,148	875	273	0
28585	香美町	22,074	22,074	0	4,245	3,016	436	7,697	953	717	236	0
28586	新温泉町	17,673	17,673	0	4,487	1,368	922	6,777	1,048	836	211	0
28000	合計	5,605,544	5,605,544	0	1,936,337	199,689	208,164	2,344,190	1,143	793	349	0

表3 ごみ処理の概要(平成19年度実績)

コード	市町村名	ごみ処理量 (直接焼却量+直接最終処分量+焼却以外の中間処理量+直接資源化量)											合計	資源処理率 (直接資源化量+直接焼却量+焼却以外の中間処理量)/ごみ処理量*100	
		直接焼却量 (t)	直接最終 処分量 (t)	合計 (t)	焼却以外の中間処理量(粗大ごみ処理施設+ごみ堆肥化施設+ごみ燃料化施設+メタン化施設+ごみ燃料化施設+その他の資源化等を行う施設+その他の施設)										直接 資源化量 (t)
					粗大ごみ 処理施設 (t)	資源化等を行う施設 (t)	ごみ堆肥化施設 (t)	ごみ燃料化施設 (t)	メタン化施設 (t)	ごみ燃料化 施設 (t)	その他の 施設 (t)				
28100	神戸市	551,759	14,145	78,427	58,955	19,472	0	0	0	0	0	598	644,929	97.8	
28201	姫路市	162,335	816	23,526	9,622	4,002	353	0	0	7,722	1,827	15,704	202,381	99.6	
28202	尼崎市	157,847	108	13,731	6,789	6,942	0	0	0	0	0	11,256	182,942	99.9	
28203	明石市	104,320	1,229	9,662	8,476	1,186	0	0	0	0	0	4,237	119,448	99.0	
28204	西宮市	159,673	0	15,329	14,742	587	0	0	0	0	0	11,792	186,794	100.0	
28205	洲本市	16,379	321	1,499	1,499	0	0	0	0	0	0	2,177	20,376	98.4	
28206	芦屋市	30,672	0	2,522	494	2,028	0	0	0	0	0	1,731	34,925	100.0	
28207	伊丹市	53,564	1,955	7,631	3,977	3,627	0	0	0	27	0	2,622	65,772	97.0	
28208	相生市	9,332	259	2,321	0	2,321	0	0	0	0	0	0	11,912	97.8	
28209	豊岡市	27,845	425	2,480	1,730	515	0	0	0	0	235	1,176	31,926	98.7	
28210	加古川市	89,163	0	8,431	8,431	0	0	0	0	0	0	5,445	103,039	100.0	
28212	赤穂市	15,573	290	3,076	2,234	720	0	0	0	0	122	0	18,939	98.5	
28213	西脇市	10,325	580	1,108	0	1,108	0	0	0	0	0	0	12,013	95.2	
28214	宝塚市	49,059	0	21,113	3,272	11,764	6,077	0	0	0	0	0	70,172	100.0	
28215	三木市	26,943	3,246	2,615	2,525	90	0	0	0	0	0	1,070	33,874	90.4	
28216	高砂市	37,999	611	2,975	2,166	809	0	0	0	0	0	205	41,790	98.5	
28217	川西市	43,924	454	4,001	765	3,236	0	0	0	0	0	3,187	51,566	99.1	
28218	小野市	14,801	984	913	878	35	0	0	0	0	0	885	17,583	94.4	
28219	三田市	34,404	0	2,018	1,857	161	0	0	0	0	0	1,400	37,822	100.0	
28220	加西市	11,416	1,852	1,025	954	71	0	0	0	0	0	582	14,875	87.5	
28221	篠山市	13,850	1,152	2,099	1,186	913	0	0	0	0	0	306	17,407	93.4	
28222	養父市	6,450	201	371	371	0	0	0	0	0	0	1,109	8,131	97.5	
28223	丹波市	13,972	489	2,008	0	2,008	0	0	0	0	0	2,366	18,835	97.4	
28224	南あわじ市	14,702	0	422	337	0	85	0	0	0	0	2,415	17,539	100.0	
28225	朝来市	8,781	2,647	767	605	162	0	0	0	0	0	583	12,778	79.3	
28226	淡路市	15,545	0	1,091	1,091	0	0	0	0	0	0	1,960	18,596	100.0	
28227	宍粟市	0	227	10,124	1,364	383	0	0	0	8,377	0	189	10,540	97.8	
28228	加東市	9,738	49	729	465	264	0	0	0	0	0	376	10,892	99.6	
28229	たつの市	25,322	862	4,095	2,076	2,019	0	0	0	0	0	0	30,279	97.2	
28301	猪名川町	7,268	0	1,960	1,108	60	792	0	0	0	0	1,023	10,251	100.0	
28365	多可町	3,580	100	488	0	488	0	0	0	0	0	26	4,194	97.6	
28381	稲美町	9,786	0	706	678	28	0	0	0	0	0	548	11,040	100.0	
28382	播磨町	8,940	0	2,385	961	1,424	0	0	0	0	0	200	11,525	100.0	
28442	市川町	0	0	3,618	0	932	0	0	0	2,686	0	0	3,618	100.0	
28443	福崎町	6,499	536	728	728	0	0	0	0	0	0	531	8,294	93.5	
28446	神河町	0	0	3,417	0	869	0	0	0	2,548	0	0	3,417	100.0	
28464	太子町	8,871	704	1,880	687	1,193	0	0	0	0	0	0	11,455	93.9	
28481	上郡町	4,841	535	875	0	875	0	0	0	0	0	0	6,251	91.4	
28501	佐用町	5,191	2,227	826	0	826	0	0	0	0	0	0	8,244	73.0	
28585	香美町	4,932	568	2,178	1,467	711	0	0	0	0	0	0	7,678	92.6	
28586	新温泉町	5,194	0	594	0	594	0	0	0	0	0	0	5,788	100.0	
28000	合計	1,780,795	37,572	245,764	142,490	72,423	7,307	0	0	21,360	2,184	75,699	2,139,830	98.2	

表3 ごみ処理の概要(平成19年度実績)

コード	市町村名	中間処理後再生利用量 (焼却施設+粗大ごみ処理施設+ごみ堆肥化施設+ごみ飼料化施設+メタン化施設+ごみ燃料化施設+その他の資源化等を行う施設+その他の施設)							合計	リサイクル率R (直接資源化量+中間処理後再生利用量+集団回収量)/(ごみ処理量+集団回収量)*100 (%)	リサイクル率R (直接資源化量+中間処理後再生利用量+固形燃料・焼却灰・飛灰の処分・燃料化・飛灰の山元還元を除く)+集団回収量)/(ごみ処理量+集団回収量)*100 (%)	最終処分量 (直接最終処分量+焼却残渣量+処理残渣量)			合計
		焼却施設 (t)	粗大ごみ 処理施設 (t)	ごみ堆肥化施設 (t)	ごみ飼料化施設 (t)	メタン化施設 (t)	ごみ燃料化施設 (t)	その他の資源化等 を行う施設 (t)				直接最終 処分量 (t)	焼却残渣量 (t)	処理残渣量 (t)	
28100	神戸市	0	4,996	0	0	0	0	7,784	12,780	10.8	10.8	14,145	90,836	22,742	127,723
28201	姫路市	0	4,183	167	0	0	7,449	1,009	12,808	21.0	17.7	816	20,351	8,786	29,953
28202	尼崎市	1,930	1,173	0	0	0	0	3,610	6,713	15.1	15.1	108	22,172	0	22,280
28203	明石市	389	875	0	0	0	0	1,186	2,450	13.0	13.0	1,229	17,051	81	18,361
28204	西宮市	1,274	4,539	0	0	0	0	587	6,400	16.3	16.3	0	26,703	1,440	28,143
28205	洲本市	0	527	0	0	0	0	0	527	14.5	14.5	321	1,943	472	2,736
28206	芦屋市	0	41	0	0	0	0	1,030	1,071	18.4	18.4	0	5,901	0	5,901
28207	伊丹市	0	1,001	0	0	0	27	2,586	3,614	19.2	19.2	1,955	9,641	0	11,596
28208	相生市	0	0	0	0	0	0	2,126	2,126	21.6	21.6	259	734	31	1,024
28209	豊岡市	0	587	0	0	0	0	515	1,102	17.3	17.3	425	3,780	985	5,190
28210	加古川市	675	1,335	0	0	0	0	0	2,010	16.7	16.2	0	11,055	1,764	12,819
28212	赤穂市	48	926	0	0	0	0	614	1,588	20.8	20.8	290	1,715	909	2,914
28213	西脇市	21	0	0	0	0	0	1,008	1,029	23.6	23.6	580	955	47	1,582
28214	宝塚市	0	540	6,076	0	0	0	8,136	14,752	30.9	30.9	0	9,166	154	9,320
28215	三木市	92	624	0	0	0	0	90	806	11.9	11.9	3,246	3,328	66	6,640
28216	高砂市	2,129	527	0	0	0	0	671	3,327	16.4	16.4	611	3,245	0	3,856
28217	川西市	0	249	0	0	0	0	3,236	3,485	24.1	24.1	454	6,841	0	7,295
28218	小野市	0	172	0	0	0	0	35	207	6.2	6.2	984	1,873	0	2,857
28219	三田市	0	553	0	0	0	0	143	696	17.4	17.4	0	5,603	497	6,100
28220	加西市	0	466	0	0	0	0	63	529	21.0	21.0	1,852	1,513	121	3,486
28221	篠山市	743	410	0	0	0	0	462	1,615	19.7	19.7	1,152	863	210	2,225
28222	養父市	0	142	0	0	0	0	0	142	24.3	24.3	201	345	229	775
28223	丹波市	0	0	0	0	0	0	1,654	1,654	31.7	31.7	489	1,546	263	2,298
28224	南あわじ市	0	0	10	0	0	0	0	10	13.8	13.8	0	1,319	337	1,656
28225	朝来市	0	294	0	0	0	0	162	456	17.9	17.9	2,647	1,492	311	4,450
28226	淡路市	0	679	0	0	0	0	0	679	15.6	15.6	0	1,671	30	1,701
28227	宍粟市	0	452	0	0	0	4,417	327	5,196	57.2	20.6	227	0	1,225	1,452
28228	加東市	75	91	0	0	0	0	252	418	18.7	18.7	49	1,111	44	1,204
28229	たつの市	3,194	234	0	0	0	0	1,927	5,355	26.3	26.3	862	0	0	862
28301	猪名川町	0	0	792	0	0	0	60	852	30.0	30.0	0	1,187	0	1,187
28365	多可町	4	0	0	0	0	0	446	450	31.5	31.5	100	331	20	451
28381	稲美町	0	203	0	0	0	0	28	231	19.6	19.6	0	1,260	131	1,391
28382	播磨町	0	286	0	0	0	0	1,424	1,710	25.7	25.7	0	1,256	186	1,442
28442	市川町	0	0	0	0	0	1,489	803	2,292	64.9	25.5	0	0	172	172
28443	福崎町	52	163	0	0	0	0	0	215	13.6	13.6	536	736	244	1,516
28446	神河町	0	0	0	0	0	1,412	681	2,093	62.3	22.1	0	0	162	162
28464	太子町	1,182	77	0	0	0	0	1,139	2,398	29.4	29.4	704	0	0	704
28481	上郡町	0	0	0	0	0	0	678	678	19.1	19.1	535	795	104	1,434
28501	佐用町	0	0	0	0	0	0	412	412	11.9	11.9	2,227	736	414	3,377
28585	香美町	0	290	0	0	0	0	274	564	12.3	12.3	568	672	929	2,169
28586	新温泉町	665	0	0	0	0	0	594	1,259	32.5	32.5	0	0	0	0
28000	合計	12,473	26,635	7,045	0	0	14,794	45,752	106,699	16.6	16.0	37,572	259,726	43,106	340,404

表4 ごみ搬入量の内訳(平成19年度実績)

コード	市町村名	ごみ搬入量(生活系ごみ+事業系ごみ)			ごみ搬入量(収集量+直接搬入量)					
		合計	生活系ごみ	事業系ごみ	合計	収集量(混合ごみ+可燃ごみ+不燃ごみ+資源ごみ+その他+粗大ごみ)				
						合計	混合ごみ(直営+委託+許可)			
		(t)	(t)	(t)	(t)		合計	直営	委託	許可
		(t)	(t)	(t)	(t)	(t)	(t)	(t)	(t)	
28100	神戸市	647,467	437,060	210,407	647,467	616,757	0	0	0	0
28201	姫路市	200,142	141,629	58,513	200,142	182,709	0	0	0	0
28202	尼崎市	182,942	117,044	65,898	182,942	171,331	0	0	0	0
28203	明石市	119,448	73,431	46,017	119,448	110,692	0	0	0	0
28204	西宮市	186,794	115,321	71,473	186,794	173,556	0	0	0	0
28205	洲本市	20,364	13,077	7,287	20,364	15,936	0	0	0	0
28206	芦屋市	34,925	22,955	11,970	34,925	29,549	0	0	0	0
28207	伊丹市	63,176	38,818	24,358	63,176	59,414	0	0	0	0
28208	相生市	11,955	8,513	3,442	11,955	11,087	0	0	0	0
28209	豊岡市	31,691	19,134	12,557	31,691	25,835	0	0	0	0
28210	加古川市	100,685	62,781	37,904	100,685	92,848	0	0	0	0
28212	赤穂市	18,939	12,796	6,143	18,939	16,764	0	0	0	0
28213	西脇市	12,034	7,551	4,483	12,034	10,452	0	0	0	0
28214	宝塚市	70,169	47,844	22,325	70,169	61,458	0	0	0	0
28215	三木市	33,798	20,899	12,899	33,798	26,599	0	0	0	0
28216	高砂市	41,928	26,583	15,345	41,928	31,100	0	0	0	0
28217	川西市	51,566	38,026	13,540	51,566	49,525	0	0	0	0
28218	小野市	17,581	12,573	5,008	17,581	15,352	0	0	0	0
28219	三田市	37,822	24,456	13,366	37,822	33,206	0	0	0	0
28220	加西市	15,759	8,534	7,225	15,759	10,330	0	0	0	0
28221	篠山市	17,246	10,279	6,967	17,246	12,878	0	0	0	0
28222	養父市	8,131	6,443	1,688	8,131	7,437	0	0	0	0
28223	丹波市	18,835	15,398	3,437	18,835	11,937	0	0	0	0
28224	南あわじ市	18,223	14,534	3,689	18,223	16,082	0	0	0	0
28225	朝来市	12,778	7,791	4,987	12,778	7,538	0	0	0	0
28226	淡路市	18,243	12,319	5,924	18,243	16,897	0	0	0	0
28227	宍粟市	10,540	8,217	2,323	10,540	7,690	0	0	0	0
28228	加東市	11,032	6,780	4,252	11,032	10,099	0	0	0	0
28229	たつの市	30,280	19,557	10,723	30,280	26,205	23,264	10,740	4,798	7,726
28301	猪名川町	10,251	8,205	2,046	10,251	9,311	0	0	0	0
28365	多可町	4,198	3,301	897	4,198	3,833	0	0	0	0
28381	稲美町	11,040	7,984	3,056	11,040	10,419	0	0	0	0
28382	播磨町	11,526	9,201	2,325	11,526	9,730	0	0	0	0
28442	市川町	3,590	2,837	753	3,590	2,656	0	0	0	0
28443	福崎町	8,294	5,603	2,691	8,294	7,217	0	0	0	0
28446	神河町	3,417	2,613	804	3,417	2,394	0	0	0	0
28464	太子町	11,455	8,611	2,844	11,455	10,305	8,584	0	6,125	2,459
28481	上郡町	6,403	4,670	1,733	6,403	5,692	0	0	0	0
28501	佐用町	8,243	6,127	2,116	8,243	4,785	0	0	0	0
28585	香美町	7,261	5,356	1,905	7,261	4,245	0	0	0	0
28586	新温泉町	5,855	4,487	1,368	5,855	4,487	0	0	0	0
28000	合計	2,136,026	1,419,338	716,688	2,136,026	1,936,337	31,848	10,740	10,923	10,185

表4 ごみ搬入量の内訳(平成19年度実績)

コード	市町村名	ごみ搬入量(収集量+直接搬入量)・つづき							
		収集量(混合ごみ+可燃ごみ+不燃ごみ+資源ごみ+その他+粗大ごみ)・つづき							
		可燃ごみ(直営+委託+許可)				不燃ごみ(直営+委託+許可)			
		合計 (t)	直営 (t)	委託 (t)	許可 (t)	合計 (t)	直営 (t)	委託 (t)	許可 (t)
28100	神戸市	531,654	359,797	0	171,857	28,774	27,654	0	1,120
28201	姫路市	150,913	33,947	58,453	58,513	2,327	500	1,827	0
28202	尼崎市	146,686	29,433	62,718	54,535	108	0	108	0
28203	明石市	97,637	35,594	25,309	36,734	5,000	1,920	1,559	1,521
28204	西宮市	149,337	39,214	50,693	59,430	9,204	3,983	4,285	936
28205	洲本市	12,621	1,406	8,418	2,797	754	334	358	62
28206	芦屋市	25,410	10,563	8,353	6,494	1,317	323	894	100
28207	伊丹市	50,132	9,446	19,458	21,228	6,434	110	5,329	995
28208	相生市	8,857	5,448	0	3,409	0	0	0	0
28209	豊岡市	23,000	0	14,565	8,435	1,106	0	893	213
28210	加古川市	81,889	26,883	25,008	29,998	3,352	2,411	0	941
28212	赤穂市	13,936	10,184	0	3,752	601	541	0	60
28213	西脇市	9,190	5,988	0	3,202	223	199	0	24
28214	宝塚市	48,358	9,329	25,117	13,912	1,455	379	1,067	9
28215	三木市	23,885	10,507	6,515	6,863	1,117	540	377	200
28216	高砂市	28,238	10,673	12,030	5,535	0	0	0	0
28217	川西市	34,009	11,359	11,283	11,367	765	765	0	0
28218	小野市	14,090	9,094	0	4,996	220	0	220	0
28219	三田市	30,828	9,231	13,104	8,493	1,126	428	472	226
28220	加西市	9,254	2,064	3,286	3,904	518	229	262	27
28221	篠山市	11,626	0	7,241	4,385	265	0	103	162
28222	養父市	6,013	6,013	0	0	0	0	0	0
28223	丹波市	10,014	749	7,979	1,286	192	14	171	7
28224	南あわじ市	12,757	0	9,375	3,382	0	0	0	0
28225	朝来市	6,512	6,512	0	0	422	422	0	0
28226	淡路市	13,851	0	9,184	4,667	0	0	0	0
28227	宍粟市	6,119	1,325	4,794	0	631	44	587	0
28228	加東市	9,300	5,332	0	3,968	101	94	0	7
28229	たつの市	0	0	0	0	0	0	0	0
28301	猪名川町	7,129	4,640	790	1,699	430	330	81	19
28365	多可町	3,282	0	2,603	679	78	0	75	3
28381	稲美町	9,205	0	6,616	2,589	334	0	313	21
28382	播磨町	7,590	5,832	0	1,758	234	234	0	0
28442	市川町	1,903	0	1,903	0	111	0	111	0
28443	福崎町	6,142	1,182	2,509	2,451	249	127	48	74
28446	神河町	1,719	0	1,719	0	115	0	115	0
28464	太子町	0	0	0	0	0	0	0	0
28481	上郡町	4,758	3,177	0	1,581	256	104	0	152
28501	佐用町	4,043	2,798	0	1,245	709	458	0	251
28585	香美町	3,417	2,570	761	86	298	195	101	2
28586	新温泉町	3,940	0	3,940	0	92	0	92	0
28000	合計	1,619,244	670,290	403,724	545,230	68,918	42,338	19,448	7,132

表4 ごみ搬入量の内訳(平成19年度実績)

コード	市町村名	ごみ搬入量(収集量+直接搬入量)・つづき							
		収集量(混合ごみ+可燃ごみ+不燃ごみ+資源ごみ+その他+粗大ごみ)・つづき							
		資源ごみ(直営+委託+許可)				その他のごみ(直営+委託+許可)			
		合計 (t)	直営 (t)	委託 (t)	許可 (t)	合計 (t)	直営 (t)	委託 (t)	許可 (t)
28100	神戸市	22,870	19,381	0	3,489	0	0	0	0
28201	姫路市	23,421	3,147	20,274	0	0	0	0	0
28202	尼崎市	18,198	2,478	15,418	302	1,767	635	1,132	0
28203	明石市	7,512	1,912	5,600	0	11	0	11	0
28204	西宮市	12,379	2,697	9,682	0	0	0	0	0
28205	洲本市	2,165	900	1,265	0	0	0	0	0
28206	芦屋市	2,328	1,216	1,112	0	0	0	0	0
28207	伊丹市	2,848	480	2,368	0	0	0	0	0
28208	相生市	1,951	1,630	288	33	0	0	0	0
28209	豊岡市	1,606	0	1,523	83	0	0	0	0
28210	加古川市	5,445	0	5,445	0	0	0	0	0
28212	赤穂市	1,403	1,309	0	94	202	202	0	0
28213	西脇市	1,016	983	0	33	0	0	0	0
28214	宝塚市	10,227	2,427	7,254	546	0	0	0	0
28215	三木市	967	523	444	0	0	0	0	0
28216	高砂市	968	119	849	0	20	0	20	0
28217	川西市	7,766	2,386	5,075	305	0	0	0	0
28218	小野市	775	148	625	2	0	0	0	0
28219	三田市	970	75	869	26	0	0	0	0
28220	加西市	553	0	553	0	0	0	0	0
28221	篠山市	976	0	966	10	0	0	0	0
28222	養父市	959	959	0	0	161	161	0	0
28223	丹波市	1,731	182	1,482	67	0	0	0	0
28224	南あわじ市	2,415	0	2,415	0	85	0	85	0
28225	朝来市	604	604	0	0	0	0	0	0
28226	淡路市	1,955	0	1,955	0	0	0	0	0
28227	宍粟市	383	68	315	0	189	103	86	0
28228	加東市	602	349	245	8	0	0	0	0
28229	たつの市	1,899	315	1,584	0	0	0	0	0
28301	猪名川町	1,166	572	465	129	0	0	0	0
28365	多可町	443	0	425	18	26	0	26	0
28381	稲美町	576	0	576	0	0	0	0	0
28382	播磨町	1,610	334	1,276	0	0	0	0	0
28442	市川町	508	0	508	0	134	0	134	0
28443	福崎町	531	0	531	0	0	0	0	0
28446	神河町	431	0	431	0	129	0	129	0
28464	太子町	1,123	0	1,123	0	0	0	0	0
28481	上郡町	511	511	0	0	0	0	0	0
28501	佐用町	0	0	0	0	0	0	0	0
28585	香美町	294	216	78	0	0	0	0	0
28586	新温泉町	401	0	401	0	11	0	11	0
28000	合計	144,486	45,921	93,420	5,145	2,735	1,101	1,634	0

表4 ごみ搬入量の内訳(平成19年度実績)

コード	市町村名	ごみ搬入量(収集量+直接搬入量)・つづき				直接搬入量 (t)	自家処理量 (t)
		収集量(混合ごみ+可燃ごみ+不燃ごみ+資源ごみ+その他+粗大ごみ)・つづき					
		粗大ごみ(直営+委託+許可)					
		合計 (t)	直営 (t)	委託 (t)	許可 (t)		
28100	神戸市	33,459	29,877	0	3,582	30,710	0
28201	姫路市	6,048	788	5,260	0	17,433	0
28202	尼崎市	4,572	4,249	25	298	11,611	0
28203	明石市	532	532	0	0	8,756	0
28204	西宮市	2,636	1,889	0	747	13,238	0
28205	洲本市	396	99	297	0	4,428	0
28206	芦屋市	494	494	0	0	5,376	0
28207	伊丹市	0	0	0	0	3,762	0
28208	相生市	279	279	0	0	868	0
28209	豊岡市	123	0	99	24	5,856	0
28210	加古川市	2,162	2,158	0	4	7,837	0
28212	赤穂市	622	560	0	62	2,175	0
28213	西脇市	23	23	0	0	1,582	0
28214	宝塚市	1,418	652	0	766	8,711	0
28215	三木市	630	0	553	77	7,199	0
28216	高砂市	1,874	0	1,874	0	10,828	0
28217	川西市	6,985	6,985	0	0	2,041	0
28218	小野市	267	255	0	12	2,229	0
28219	三田市	282	277	0	5	4,616	0
28220	加西市	5	3	0	2	5,429	0
28221	篠山市	11	0	11	0	4,368	0
28222	養父市	304	304	0	0	694	0
28223	丹波市	0	0	0	0	6,898	0
28224	南あわじ市	825	181	644	0	2,141	0
28225	朝来市	0	0	0	0	5,240	0
28226	淡路市	1,091	0	1,091	0	1,346	0
28227	宍粟市	368	111	257	0	2,850	0
28228	加東市	96	79	0	17	933	0
28229	たつの市	1,042	988	0	54	4,075	0
28301	猪名川町	586	586	0	0	940	0
28365	多可町	4	4	0	0	365	0
28381	稲美町	304	0	304	0	621	0
28382	播磨町	296	296	0	0	1,796	0
28442	市川町	0	0	0	0	934	0
28443	福崎町	295	0	295	0	1,077	0
28446	神河町	0	0	0	0	1,023	0
28464	太子町	598	0	589	9	1,150	0
28481	上郡町	167	167	0	0	711	0
28501	佐用町	33	33	0	0	3,458	0
28585	香美町	236	173	56	7	3,016	0
28586	新温泉町	43	0	43	0	1,368	0
28000	合計	69,106	52,042	11,398	5,666	199,689	0

表5 ごみ処理の状況(平成19年度実績)

コード	市町村名	処理量(直接焼却量+焼却以外の中間処理量+直接最終処分量+直接資源化量)											
		合計 (t)	直接焼却量 (t)	焼却以外の中間処理量(粗大ごみ処理施設+ごみ堆肥化施設+ごみ飼料化施設+メタン化施設+ごみ燃料化施設+その他の資源化等を行う施設+その他の施設)								直接最終処分量 (t)	
				合計 (t)	粗大ごみ 処理施設 (t)	ごみ堆肥化施設 (t)	ごみ飼料化施設 (t)	メタン化施設 (t)	ごみ燃料化 施設 (t)	その他の資源化 等を行う施設 (t)	その他の 施設 (t)		
28100	神戸市	644,929	551,759	78,427	58,955	0	0	0	0	0	19,472	0	14,145
28201	姫路市	202,381	162,335	23,526	9,622	353	0	0	0	7,722	4,002	1,827	816
28202	尼崎市	182,942	157,847	13,731	6,789	0	0	0	0	0	6,942	0	108
28203	明石市	119,448	104,320	9,662	8,476	0	0	0	0	0	1,186	0	1,229
28204	西宮市	186,794	159,673	15,329	14,742	0	0	0	0	0	587	0	0
28205	洲本市	20,376	16,379	1,499	1,499	0	0	0	0	0	0	0	321
28206	芦屋市	34,925	30,672	2,522	494	0	0	0	0	0	2,028	0	0
28207	伊丹市	65,772	53,564	7,631	3,977	0	0	0	0	27	3,627	0	1,955
28208	相生市	11,912	9,332	2,321	0	0	0	0	0	0	2,321	0	259
28209	豊岡市	31,926	27,845	2,480	1,730	0	0	0	0	0	515	235	425
28210	加古川市	103,039	89,163	8,431	8,431	0	0	0	0	0	0	0	0
28212	赤穂市	18,939	15,573	3,076	2,234	0	0	0	0	0	720	122	290
28213	西脇市	12,013	10,325	1,108	0	0	0	0	0	0	1,108	0	580
28214	宝塚市	70,172	49,059	21,113	3,272	6,077	0	0	0	0	11,764	0	0
28215	三木市	33,874	26,943	2,615	2,525	0	0	0	0	0	90	0	3,246
28216	高砂市	41,790	37,999	2,975	2,166	0	0	0	0	0	809	0	611
28217	川西市	51,566	43,924	4,001	765	0	0	0	0	0	3,236	0	454
28218	小野市	17,583	14,801	913	878	0	0	0	0	0	35	0	984
28219	三田市	37,822	34,404	2,018	1,857	0	0	0	0	0	161	0	0
28220	加西市	14,875	11,416	1,025	954	0	0	0	0	0	71	0	1,852
28221	篠山市	17,407	13,850	2,099	1,186	0	0	0	0	0	913	0	1,152
28222	養父市	8,131	6,450	371	371	0	0	0	0	0	0	0	201
28223	丹波市	18,835	13,972	2,008	0	0	0	0	0	0	2,008	0	489
28224	南あわじ市	17,539	14,702	422	337	85	0	0	0	0	0	0	0
28225	朝来市	12,778	8,781	767	605	0	0	0	0	0	162	0	2,647
28226	淡路市	18,596	15,545	1,091	1,091	0	0	0	0	0	0	0	0
28227	宍粟市	10,540	0	10,124	1,364	0	0	0	0	8,377	383	0	227
28228	加東市	10,892	9,738	729	465	0	0	0	0	0	264	0	49
28229	たつの市	30,279	25,322	4,095	2,076	0	0	0	0	0	2,019	0	862
28301	猪名川町	10,251	7,268	1,960	1,108	792	0	0	0	0	60	0	0
28365	多可町	4,194	3,580	488	0	0	0	0	0	0	488	0	100
28381	稲美町	11,040	9,786	706	678	0	0	0	0	0	28	0	0
28382	播磨町	11,525	8,940	2,385	961	0	0	0	0	0	1,424	0	0
28442	市川町	3,618	0	3,618	0	0	0	0	0	2,686	932	0	0
28443	福崎町	8,294	6,499	728	728	0	0	0	0	0	0	0	536
28446	神河町	3,417	0	3,417	0	0	0	0	0	2,548	869	0	0
28464	太子町	11,455	8,871	1,880	687	0	0	0	0	0	1,193	0	704
28481	上郡町	6,251	4,841	875	0	0	0	0	0	0	875	0	535
28501	佐用町	8,244	5,191	826	0	0	0	0	0	0	826	0	2,227
28585	香美町	7,678	4,932	2,178	1,467	0	0	0	0	0	711	0	568
28586	新温泉町	5,788	5,194	594	0	0	0	0	0	0	594	0	0
28000	合計	2,139,830	1,780,795	245,764	142,490	7,307	0	0	0	21,360	72,423	2,184	37,572

表5 ごみ処理の状況(平成19年度実績)

コード	市町村名	直接資源化量 (紙類+金属類+ガラス類+ペットボトル+プラスチック類+布類+焼却灰・飛灰+燃料ガス+その他)																		
		合計	紙類(02, 03を除く)	紙バック	紙製容器包装	金属類	ガラス類	ペットボトル	白色トレイ	プラスチック類(07を除く)	布類	肥料	飼料	溶融スラッグ	固形燃料(RDF, RPF)	燃料(13を除く)	焼却灰・飛灰のセメント原料化	飛灰の山元還元	廃食用油(BOF)	その他
		(t)	(t)	(t)	(t)	(t)	(t)	(t)	(t)	(t)	(t)	(t)	(t)	(t)	(t)	(t)	(t)	(t)	(t)	(t)
28100	神戸市	598	598	0	0	0	0	0	0	0	0	0	0	0	0	0	0	0	0	0
28201	姫路市	15,704	6,315	0	3,838	2,137	3,414	0	0	0	0	0	0	0	0	0	0	0	0	0
28202	尼崎市	11,256	10,864	0	0	0	0	0	0	392	0	0	0	0	0	0	0	0	0	0
28203	明石市	4,237	4,015	0	0	0	0	0	0	222	0	0	0	0	0	0	0	0	0	0
28204	西宮市	11,792	11,362	3	0	0	0	0	0	427	0	0	0	0	0	0	0	0	0	0
28205	洲本市	2,177	1,616	9	0	98	266	71	8	97	0	0	0	0	0	0	0	0	12	0
28206	芦屋市	1,731	1,443	11	277	0	0	0	0	0	0	0	0	0	0	0	0	0	0	0
28207	伊丹市	2,622	2,253	4	0	36	0	0	0	329	0	0	0	0	0	0	0	0	0	0
28208	相生市	0	0	0	0	0	0	0	0	0	0	0	0	0	0	0	0	0	0	0
28209	豊岡市	1,176	0	0	198	227	714	0	0	0	0	0	0	0	0	0	0	0	0	37
28210	加古川市	5,445	2,805	0	0	331	1,644	271	0	394	0	0	0	0	0	0	0	0	0	0
28212	赤穂市	0	0	0	0	0	0	0	0	0	0	0	0	0	0	0	0	0	0	0
28213	西脇市	0	0	0	0	0	0	0	0	0	0	0	0	0	0	0	0	0	0	0
28214	宝塚市	0	0	0	0	0	0	0	0	0	0	0	0	0	0	0	0	0	0	0
28215	三木市	1,070	89	0	0	5	27	0	0	945	0	0	0	0	0	0	0	0	0	4
28216	高砂市	205	202	0	0	0	0	0	0	3	0	0	0	0	0	0	0	0	0	0
28217	川西市	3,187	3,187	0	0	0	0	0	0	0	0	0	0	0	0	0	0	0	0	0
28218	小野市	885	292	0	0	274	318	0	0	0	0	0	0	0	0	0	0	0	0	1
28219	三田市	1,400	106	0	72	387	835	0	0	0	0	0	0	0	0	0	0	0	0	0
28220	加西市	582	99	0	0	138	344	0	0	0	0	0	0	0	0	0	0	0	1	0
28221	篠山市	306	0	0	0	161	0	0	0	0	0	0	0	0	0	0	0	0	0	145
28222	養父市	1,109	727	0	0	85	265	32	0	0	0	0	0	0	0	0	0	0	0	0
28223	丹波市	2,366	87	9	0	37	378	111	0	0	0	0	0	0	0	0	0	0	0	1,744
28224	南あわじ市	2,415	1,428	5	0	389	416	87	3	87	0	0	0	0	0	0	0	0	0	0
28225	朝来市	583	125	0	69	0	290	0	8	91	0	0	0	0	0	0	0	0	0	0
28226	淡路市	1,960	1,366	5	0	197	321	64	2	0	0	0	0	0	0	0	0	0	5	0
28227	宍粟市	189	189	0	0	0	0	0	0	0	0	0	0	0	0	0	0	0	0	0
28228	加東市	376	0	0	0	153	223	0	0	0	0	0	0	0	0	0	0	0	0	0
28229	たつの市	0	0	0	0	0	0	0	0	0	0	0	0	0	0	0	0	0	0	0
28301	猪名川町	1,023	198	0	0	118	257	0	0	450	0	0	0	0	0	0	0	0	0	0
28365	多可町	26	0	0	0	0	0	0	0	0	0	0	0	0	0	0	0	0	26	0
28381	稲美町	548	183	0	0	29	162	0	0	157	17	0	0	0	0	0	0	0	0	0
28382	播磨町	200	0	8	0	0	180	0	0	0	0	0	0	0	0	0	0	0	7	5
28442	市川町	0	0	0	0	0	0	0	0	0	0	0	0	0	0	0	0	0	0	0
28443	福崎町	531	303	0	20	62	85	35	0	26	0	0	0	0	0	0	0	0	0	0
28446	神河町	0	0	0	0	0	0	0	0	0	0	0	0	0	0	0	0	0	0	0
28464	太子町	0	0	0	0	0	0	0	0	0	0	0	0	0	0	0	0	0	0	0
28481	上郡町	0	0	0	0	0	0	0	0	0	0	0	0	0	0	0	0	0	0	0
28501	佐用町	0	0	0	0	0	0	0	0	0	0	0	0	0	0	0	0	0	0	0
28585	香美町	0	0	0	0	0	0	0	0	0	0	0	0	0	0	0	0	0	0	0
28586	新温泉町	0	0	0	0	0	0	0	0	0	0	0	0	0	0	0	0	0	0	0
28000	合計	75,699	49,852	54	4,474	4,864	10,139	671	21	1,669	1,968	0	0	0	0	0	0	0	51	1,936

表5 ごみ処理の状況(平成19年度実績)

コード	市町村名	焼却処理量(直接焼却量+焼却施設以外の中間処理施設からの搬入量)									
		合計 (t)	直接焼却量 (t)	焼却施設以外の中間処理施設からの搬入量							
				粗大ごみ 処理施設 (t)	ごみ堆肥化施設 (t)	ごみ飼料化施設 (t)	メタン化施設 (t)	ごみ燃料化 施設 (t)	その他の資源化等を行 う施設 (t)	その他の 施設 (t)	
28100	神戸市	594,664	551,759	40,532	0	0	0	0	0	2,373	0
28201	姫路市	170,575	162,335	5,265	0	0	0	0	0	2,975	0
28202	尼崎市	166,795	157,847	5,616	0	0	0	0	0	3,332	0
28203	明石市	111,840	104,320	7,520	0	0	0	0	0	0	0
28204	西宮市	168,435	159,673	8,762	0	0	0	0	0	0	0
28205	洲本市	16,675	16,379	296	0	0	0	0	0	0	0
28206	芦屋市	32,123	30,672	453	0	0	0	0	0	998	0
28207	伊丹市	54,013	53,564	285	0	0	0	0	0	164	0
28208	相生市	9,496	9,332	0	0	0	0	0	0	164	0
28209	豊岡市	28,238	27,845	393	0	0	0	0	0	0	0
28210	加古川市	94,495	89,163	5,332	0	0	0	0	0	0	0
28212	赤穂市	16,144	15,573	399	0	0	0	0	0	106	66
28213	西脇市	10,378	10,325	0	0	0	0	0	0	53	0
28214	宝塚市	55,209	49,059	2,610	0	0	0	0	0	3,540	0
28215	三木市	28,778	26,943	1,835	0	0	0	0	0	0	0
28216	高砂市	39,776	37,999	1,639	0	0	0	0	0	138	0
28217	川西市	44,440	43,924	516	0	0	0	0	0	0	0
28218	小野市	15,506	14,801	705	0	0	0	0	0	0	0
28219	三田市	35,225	34,404	803	0	0	0	0	0	18	0
28220	加西市	11,791	11,416	367	0	0	0	0	0	8	0
28221	篠山市	14,796	13,850	705	0	0	0	0	0	241	0
28222	養父市	6,450	6,450	0	0	0	0	0	0	0	0
28223	丹波市	13,972	13,972	0	0	0	0	0	0	0	0
28224	南あわじ市	14,702	14,702	0	0	0	0	0	0	0	0
28225	朝来市	8,781	8,781	0	0	0	0	0	0	0	0
28226	淡路市	15,927	15,545	382	0	0	0	0	0	0	0
28227	宍粟市	0	0	0	0	0	0	0	0	0	0
28228	加東市	10,080	9,738	334	0	0	0	0	0	8	0
28229	たつの市	27,256	25,322	1,842	0	0	0	0	0	92	0
28301	猪名川町	7,797	7,268	529	0	0	0	0	0	0	0
28365	多可町	3,602	3,580	0	0	0	0	0	0	22	0
28381	稲美町	10,130	9,786	344	0	0	0	0	0	0	0
28382	播磨町	9,428	8,940	488	0	0	0	0	0	0	0
28442	市川町	0	0	0	0	0	0	0	0	0	0
28443	福崎町	6,820	6,499	321	0	0	0	0	0	0	0
28446	神河町	0	0	0	0	0	0	0	0	0	0
28464	太子町	9,535	8,871	610	0	0	0	0	0	54	0
28481	上郡町	4,934	4,841	0	0	0	0	0	0	93	0
28501	佐用町	5,191	5,191	0	0	0	0	0	0	0	0
28585	香美町	5,617	4,932	685	0	0	0	0	0	0	0
28586	新温泉町	5,194	5,194	0	0	0	0	0	0	0	0
28000	合計	1,884,808	1,780,795	89,568	0	0	0	0	0	14,379	66

表5 ごみ処理の状況(平成19年度実績)

コード	市町村名	最終処分量(直接最終処分量+焼却残渣量+焼却施設以外の中間処理施設からの残渣量)										
		合計 (t)	直接最終 処分量 (t)	焼却残渣量 (t)	焼却施設以外の中間処理施設からの残渣量							
					合計 (t)	粗大ごみ 処理施設 (t)	ごみ堆肥化施設 (t)	ごみ飼料化施設 (t)	メタン化施設 (t)	ごみ燃料化 施設 (t)	その他の資源化 等を行う施設 (t)	その他の 施設 (t)
28100	神戸市	127,723	14,145	90,836	22,742	13,427	0	0	0	0	9,315	0
28201	姫路市	29,953	816	20,351	8,786	6,920	0	0	0	155	0	1,711
28202	尼崎市	22,280	108	22,172	0	0	0	0	0	0	0	0
28203	明石市	18,361	1,229	17,051	81	81	0	0	0	0	0	0
28204	西宮市	28,143	0	26,703	1,440	1,440	0	0	0	0	0	0
28205	洲本市	2,736	321	1,943	472	472	0	0	0	0	0	0
28206	芦屋市	5,901	0	5,901	0	0	0	0	0	0	0	0
28207	伊丹市	11,596	1,955	9,641	0	0	0	0	0	0	0	0
28208	相生市	1,024	259	734	31	0	0	0	0	0	31	0
28209	豊岡市	5,190	425	3,780	985	750	0	0	0	0	0	235
28210	加古川市	12,819	0	11,055	1,764	1,764	0	0	0	0	0	0
28212	赤穂市	2,914	290	1,715	909	909	0	0	0	0	0	0
28213	西脇市	1,582	580	955	47	0	0	0	0	0	47	0
28214	宝塚市	9,320	0	9,166	154	67	0	0	0	0	87	0
28215	三木市	6,640	3,246	3,328	66	66	0	0	0	0	0	0
28216	高砂市	3,856	611	3,245	0	0	0	0	0	0	0	0
28217	川西市	7,295	454	6,841	0	0	0	0	0	0	0	0
28218	小野市	2,857	984	1,873	0	0	0	0	0	0	0	0
28219	三田市	6,100	0	5,603	497	497	0	0	0	0	0	0
28220	加西市	3,486	1,852	1,513	121	121	0	0	0	0	0	0
28221	篠山市	2,225	1,152	863	210	0	0	0	0	0	210	0
28222	養父市	775	201	345	229	229	0	0	0	0	0	0
28223	丹波市	2,298	489	1,546	263	0	0	0	0	0	263	0
28224	南あわじ市	1,656	0	1,319	337	337	0	0	0	0	0	0
28225	朝来市	4,450	2,647	1,492	311	311	0	0	0	0	0	0
28226	淡路市	1,701	0	1,671	30	30	0	0	0	0	0	0
28227	宍粟市	1,452	227	0	1,225	549	0	0	0	620	56	0
28228	加東市	1,204	49	1,111	44	40	0	0	0	0	4	0
28229	たつの市	862	862	0	0	0	0	0	0	0	0	0
28301	猪名川町	1,187	0	1,187	0	0	0	0	0	0	0	0
28365	多可町	451	100	331	20	0	0	0	0	0	20	0
28381	稲美町	1,391	0	1,260	131	131	0	0	0	0	0	0
28382	播磨町	1,442	0	1,256	186	186	0	0	0	0	0	0
28442	市川町	172	0	0	172	0	0	0	0	53	119	0
28443	福崎町	1,516	536	736	244	244	0	0	0	0	0	0
28446	神河町	162	0	0	162	0	0	0	0	51	111	0
28464	太子町	704	704	0	0	0	0	0	0	0	0	0
28481	上郡町	1,434	535	795	104	0	0	0	0	0	104	0
28501	佐用町	3,377	2,227	736	414	0	0	0	0	0	414	0
28585	香美町	2,169	568	672	929	492	0	0	0	0	437	0
28586	新温泉町	0	0	0	0	0	0	0	0	0	0	0
28000	合計	340,404	37,572	259,726	43,106	29,063	0	0	0	879	11,218	1,946

表6 ごみ資源化の状況(平成19年度実績)

コード	市町村名	資源化量(直接資源化量+中間処理後再生利用量+集団回収量)																		
		合計	紙類(02、03を除く)	紙パック	紙製容器包装	金属類	ガラス類	ペットボトル	白色トレイ	プラスチック類(07を除く)	布類	肥料	飼料	溶融スラグ	固形燃料(RDF、RPF)	燃料(13を除く)	焼却灰・飛灰のセメント原料化	飛灰の山元還元	廃食用油(BOF)	その他
		(t)	(t)	(t)	(t)	(t)	(t)	(t)	(t)	(t)	(t)	(t)	(t)	(t)	(t)	(t)	(t)	(t)	(t)	
28100	神戸市	76,459	61,603	66	0	9,015	236	3,856	0	42	1,607	0	0	0	0	0	0	0	34	
28201	姫路市	46,286	24,176	76	3,838	2,816	3,491	488	0	0	175	3,813	0	0	7,413	0	0	0	0	
28202	尼崎市	29,257	21,705	0	0	1,872	1,726	1,220	0	0	710	0	0	1,633	0	0	0	0	391	
28203	明石市	16,920	13,548	29	0	2,051	248	402	0	28	614	0	0	0	0	0	0	0	0	
28204	西宮市	32,786	25,166	11	0	3,305	1,398	587	0	0	1,038	0	0	0	0	0	0	0	1,281	
28205	洲本市	2,998	1,885	23	0	636	266	71	8	0	97	0	0	0	0	0	0	12	0	
28206	芦屋市	7,236	5,273	14	723	527	435	146	0	0	118	0	0	0	0	0	0	0	0	
28207	伊丹市	14,174	9,735	8	0	1,137	1,069	334	0	1,152	705	0	0	0	0	0	0	0	27	7
28208	相生市	2,694	2,015	5	0	149	275	73	16	138	23	0	0	0	0	0	0	0	0	
28209	豊岡市	6,199	3,084	10	198	858	744	89	0	426	90	0	0	0	0	0	0	0	700	
28210	加古川市	19,216	13,911	0	0	1,634	1,772	271	0	0	953	0	0	0	0	0	0	675	0	
28212	赤穂市	4,570	3,096	24	194	533	155	101	0	323	144	0	0	0	0	0	0	0	0	
28213	西脇市	3,399	2,170	1	0	241	351	33	0	383	220	0	0	0	0	0	0	0	0	
28214	宝塚市	24,779	12,146	19	0	1,329	683	455	0	2,954	1,117	6,076	0	0	0	0	0	0	0	
28215	三木市	4,339	1,943	10	0	759	514	80	0	945	84	0	0	0	0	0	0	0	4	
28216	高砂市	7,517	3,956	8	0	863	511	82	0	0	145	1,952	0	0	0	0	0	0	0	
28217	川西市	14,271	10,786	0	0	607	973	196	0	1,695	0	0	0	0	0	0	0	0	14	
28218	小野市	1,092	292	0	0	446	318	35	0	0	0	0	0	0	0	0	0	0	1	
28219	三田市	7,507	4,819	11	608	980	838	143	0	0	108	0	0	0	0	0	0	0	0	
28220	加西市	3,658	2,388	4	0	685	344	48	11	0	177	0	0	0	0	0	0	1	0	
28221	篠山市	3,799	1,762	0	0	576	274	77	0	126	65	0	0	743	0	0	0	0	176	
28222	養父市	2,213	1,642	1	0	252	274	35	0	0	9	0	0	0	0	0	0	0	0	
28223	丹波市	6,871	2,793	10	0	701	402	115	13	1,021	72	0	0	0	0	0	0	0	1,744	
28224	南あわじ市	2,425	1,428	5	0	389	416	87	3	0	87	10	0	0	0	0	0	0	0	
28225	朝来市	2,563	1,532	1	69	430	301	49	8	91	82	0	0	0	0	0	0	0	0	
28226	淡路市	2,958	1,675	14	0	536	661	64	3	0	0	0	0	0	0	0	0	5	0	
28227	宍粟市	6,894	1,764	0	0	385	294	0	0	0	21	0	0	0	4,417	0	0	0	13	
28228	加東市	2,316	1,448	3	0	325	312	29	0	89	110	0	0	0	0	0	0	0	0	
28229	たつの市	8,905	3,765	16	248	418	500	113	0	411	222	0	0	0	0	0	0	0	3,212	
28301	猪名川町	3,582	1,815	9	0	118	257	60	0	450	81	792	0	0	0	0	0	0	0	
28365	多可町	1,708	1,113	0	0	100	166	16	0	164	123	0	0	0	0	0	0	26	0	
28381	稲美町	2,494	1,745	8	0	270	166	28	0	157	120	0	0	0	0	0	0	0	0	
28382	播磨町	3,319	2,323	41	0	391	182	27	0	259	84	0	0	0	0	0	0	7	5	
28442	市川町	2,451	492	0	0	88	103	12	0	20	67	0	0	0	1,489	0	0	0	180	
28443	福崎町	1,189	745	0	20	242	85	35	0	26	36	0	0	0	0	0	0	0	0	
28446	神河町	2,187	405	0	0	136	82	12	0	17	71	0	0	0	1,412	0	0	0	52	
28464	太子町	3,769	1,833	24	92	122	195	33	0	160	121	0	0	0	0	0	0	0	1,189	
28481	上郡町	1,320	853	2	0	179	101	20	0	57	53	0	0	0	0	0	0	0	55	
28501	佐用町	1,061	677	0	0	287	58	0	0	0	39	0	0	0	0	0	0	0	0	
28585	香美町	1,000	397	1	0	155	188	35	0	0	19	0	0	0	0	0	0	0	205	
28586	新温泉町	2,181	907	4	34	259	142	39	0	0	25	0	0	0	0	0	0	0	771	
28000	合計	390,562	254,811	458	6,024	36,802	21,506	9,596	62	11,134	9,632	12,643	0	2,376	14,731	0	0	675	78	10,034

表6 ごみ資源化の状況(平成19年度実績)

コード	市町村名	直接資源化量 (紙類+金属類+ガラス類+プラスチック+プラスチック類+布類+焼却灰・飛灰+燃料ガス+その他)																	
		合計 (t)	紙類(02、03 を除く) (t)	紙バック (t)	紙製容器包 装 (t)	金属類 (t)	ガラス類 (t)	プラスチック (t)	白色トレ イ (t)	プラスチック類 (07を除 く) (t)	布類 (t)	肥料 (t)	飼料 (t)	熔融スラ グ (t)	固形燃料 (RDF、RPF) (t)	燃料 (13を除 く) (t)	焼却灰・ 飛灰のセ メント原 料化 (t)	飛灰の山 元還元 (t)	廃食用油 (BDF) (t)
28100	神戸市	598	598	0	0	0	0	0	0	0	0	0	0	0	0	0	0	0	0
28201	姫路市	15,704	6,315	0	3,838	2,137	3,414	0	0	0	0	0	0	0	0	0	0	0	0
28202	尼崎市	11,256	10,864	0	0	0	0	0	0	0	392	0	0	0	0	0	0	0	0
28203	明石市	4,237	4,015	0	0	0	0	0	0	0	222	0	0	0	0	0	0	0	0
28204	西宮市	11,792	11,362	3	0	0	0	0	0	0	427	0	0	0	0	0	0	0	0
28205	洲本市	2,177	1,616	9	0	98	266	71	8	0	97	0	0	0	0	0	0	0	12
28206	芦屋市	1,731	1,443	11	277	0	0	0	0	0	0	0	0	0	0	0	0	0	0
28207	伊丹市	2,622	2,253	4	0	36	0	0	0	0	329	0	0	0	0	0	0	0	0
28208	相生市	0	0	0	0	0	0	0	0	0	0	0	0	0	0	0	0	0	0
28209	豊岡市	1,176	0	0	198	227	714	0	0	0	0	0	0	0	0	0	0	0	37
28210	加古川市	5,445	2,805	0	0	331	1,644	271	0	0	394	0	0	0	0	0	0	0	0
28212	赤穂市	0	0	0	0	0	0	0	0	0	0	0	0	0	0	0	0	0	0
28213	西脇市	0	0	0	0	0	0	0	0	0	0	0	0	0	0	0	0	0	0
28214	宝塚市	0	0	0	0	0	0	0	0	0	0	0	0	0	0	0	0	0	0
28215	三木市	1,070	89	0	0	5	27	0	0	945	0	0	0	0	0	0	0	0	4
28216	高砂市	205	202	0	0	0	0	0	0	0	3	0	0	0	0	0	0	0	0
28217	川西市	3,187	3,187	0	0	0	0	0	0	0	0	0	0	0	0	0	0	0	0
28218	小野市	885	292	0	0	274	318	0	0	0	0	0	0	0	0	0	0	0	1
28219	三田市	1,400	106	0	72	387	835	0	0	0	0	0	0	0	0	0	0	0	0
28220	加西市	582	99	0	0	138	344	0	0	0	0	0	0	0	0	0	0	0	1
28221	篠山市	306	0	0	0	161	0	0	0	0	0	0	0	0	0	0	0	0	145
28222	養父市	1,109	727	0	0	85	265	32	0	0	0	0	0	0	0	0	0	0	0
28223	丹波市	2,366	87	9	0	37	378	111	0	0	0	0	0	0	0	0	0	0	1,744
28224	南あわじ市	2,415	1,428	5	0	389	416	87	3	0	87	0	0	0	0	0	0	0	0
28225	朝来市	583	125	0	69	0	290	0	8	91	0	0	0	0	0	0	0	0	0
28226	淡路市	1,960	1,366	5	0	197	321	64	2	0	0	0	0	0	0	0	0	0	5
28227	宍粟市	189	189	0	0	0	0	0	0	0	0	0	0	0	0	0	0	0	0
28228	加東市	376	0	0	0	153	223	0	0	0	0	0	0	0	0	0	0	0	0
28229	たつの市	0	0	0	0	0	0	0	0	0	0	0	0	0	0	0	0	0	0
28301	猪名川町	1,023	198	0	0	118	257	0	0	450	0	0	0	0	0	0	0	0	0
28365	多可町	26	0	0	0	0	0	0	0	0	0	0	0	0	0	0	0	0	26
28381	稲美町	548	183	0	0	29	162	0	0	157	17	0	0	0	0	0	0	0	0
28382	播磨町	200	0	8	0	0	180	0	0	0	0	0	0	0	0	0	0	0	7
28442	市川町	0	0	0	0	0	0	0	0	0	0	0	0	0	0	0	0	0	0
28443	福崎町	531	303	0	20	62	85	35	0	26	0	0	0	0	0	0	0	0	0
28446	神河町	0	0	0	0	0	0	0	0	0	0	0	0	0	0	0	0	0	0
28464	太子町	0	0	0	0	0	0	0	0	0	0	0	0	0	0	0	0	0	0
28481	上郡町	0	0	0	0	0	0	0	0	0	0	0	0	0	0	0	0	0	0
28501	佐用町	0	0	0	0	0	0	0	0	0	0	0	0	0	0	0	0	0	0
28585	香美町	0	0	0	0	0	0	0	0	0	0	0	0	0	0	0	0	0	0
28586	新温泉町	0	0	0	0	0	0	0	0	0	0	0	0	0	0	0	0	0	0
28000	合計	75,699	49,852	54	4,474	4,864	10,139	671	21	1,669	1,968	0	0	0	0	0	0	0	51
																			1,936

表6 ごみ資源化の状況(平成19年度実績)

コード	市町村名	中間処理後再生利用量 (紙類+金属類+ガラス類+ペット類+プラスチック類+布類+肥料+飼料+熔融スラグ+焼却灰・飛灰+燃料ガス+固形化燃料+その他)																		
		合計	紙類(02、03を除く)	紙バック	紙製容器包装	金属類	ガラス類	ペット類	白色トレイ	プラスチック類(07を除く)	布類	肥料	飼料	熔融スラグ	固形燃料(RDF、RPF)	燃料(13を除く)	焼却灰・飛灰のセメント原料化	飛灰の山元還元	廃食用油(BDF)	その他
		(t)	(t)	(t)	(t)	(t)	(t)	(t)	(t)	(t)	(t)	(t)	(t)	(t)	(t)	(t)	(t)	(t)	(t)	
28100	神戸市	12,780	0	0	0	8,617	235	3,856	0	42	0	0	0	0	0	0	0	0	30	
28201	姫路市	12,808	87	76	0	679	77	488	0	0	175	3,813	0	0	7,413	0	0	0	0	
28202	尼崎市	6,713	18	0	0	1,725	1,726	1,220	0	0	0	0	0	1,633	0	0	0	0	391	
28203	明石市	2,450	0	0	0	1,863	157	402	0	28	0	0	0	0	0	0	0	0	0	
28204	西宮市	6,400	0	0	0	3,140	1,394	587	0	0	0	0	0	0	0	0	0	0	1,279	
28205	洲本市	527	0	0	0	527	0	0	0	0	0	0	0	0	0	0	0	0	0	
28206	芦屋市	1,071	0	0	0	490	435	146	0	0	0	0	0	0	0	0	0	0	0	
28207	伊丹市	3,614	24	0	0	1,001	1,069	334	0	1,152	0	0	0	0	0	0	0	0	27	
28208	相生市	2,126	1,470	5	0	149	275	73	16	138	0	0	0	0	0	0	0	0	0	
28209	豊岡市	1,102	0	0	0	587	0	89	0	426	0	0	0	0	0	0	0	0	0	
28210	加古川市	2,010	0	0	0	1,207	128	0	0	0	0	0	0	0	0	0	0	675	0	
28212	赤穂市	1,588	268	6	194	533	155	101	0	323	8	0	0	0	0	0	0	0	0	
28213	西脇市	1,029	21	0	0	241	351	33	0	383	0	0	0	0	0	0	0	0	0	
28214	宝塚市	14,752	2,633	0	0	1,292	683	455	0	2,954	659	6,076	0	0	0	0	0	0	0	
28215	三木市	806	0	10	0	716	0	80	0	0	0	0	0	0	0	0	0	0	0	
28216	高砂市	3,327	0	0	0	791	502	82	0	0	0	1,952	0	0	0	0	0	0	0	
28217	川西市	3,485	0	0	0	607	973	196	0	1,695	0	0	0	0	0	0	0	0	14	
28218	小野市	207	0	0	0	172	0	35	0	0	0	0	0	0	0	0	0	0	0	
28219	三田市	696	0	0	0	553	0	143	0	0	0	0	0	0	0	0	0	0	0	
28220	加西市	529	0	4	0	466	0	48	11	0	0	0	0	0	0	0	0	0	0	
28221	篠山市	1,615	0	0	0	379	259	77	0	126	0	0	0	743	0	0	0	0	31	
28222	養父市	142	0	0	0	142	0	0	0	0	0	0	0	0	0	0	0	0	0	
28223	丹波市	1,654	0	0	0	616	0	4	13	1,021	0	0	0	0	0	0	0	0	0	
28224	南あわじ市	10	0	0	0	0	0	0	0	0	0	10	0	0	0	0	0	0	0	
28225	朝来市	456	0	0	0	407	0	49	0	0	0	0	0	0	0	0	0	0	0	
28226	淡路市	679	0	0	0	339	340	0	0	0	0	0	0	0	0	0	0	0	0	
28227	宍粟市	5,196	144	0	0	360	262	0	0	0	0	0	0	4,417	0	0	0	0	13	
28228	加東市	418	75	0	0	152	73	29	0	89	0	0	0	0	0	0	0	0	0	
28229	たつの市	5,355	435	16	248	380	500	113	0	411	40	0	0	0	0	0	0	0	3,212	
28301	猪名川町	852	0	0	0	0	0	60	0	0	0	792	0	0	0	0	0	0	0	
28365	多可町	450	4	0	0	100	166	16	0	164	0	0	0	0	0	0	0	0	0	
28381	稲美町	231	0	0	0	203	0	28	0	0	0	0	0	0	0	0	0	0	0	
28382	播磨町	1,710	1,012	0	0	328	0	27	0	259	84	0	0	0	0	0	0	0	0	
28442	市川町	2,292	351	0	0	86	103	12	0	20	51	0	0	1,489	0	0	0	0	180	
28443	福崎町	215	48	0	0	167	0	0	0	0	0	0	0	0	0	0	0	0	0	
28446	神河町	2,093	317	0	0	132	82	12	0	17	69	0	0	1,412	0	0	0	0	52	
28464	太子町	2,398	545	9	92	122	195	33	0	160	53	0	0	0	0	0	0	0	1,189	
28481	上郡町	678	258	2	0	171	99	20	0	57	16	0	0	0	0	0	0	0	55	
28501	佐用町	412	84	0	0	279	49	0	0	0	0	0	0	0	0	0	0	0	0	
28585	香美町	564	0	0	0	136	188	35	0	0	0	0	0	0	0	0	0	0	205	
28586	新温泉町	1,259	36	1	34	236	142	39	0	0	0	0	0	0	0	0	0	0	771	
28000	合計	106,699	7,830	129	568	30,091	10,618	8,922	40	9,465	1,155	12,643	0	2,376	14,731	0	0	675	27	7,429

表6 ごみ資源化の状況(平成19年度実績)

コード	市町村名	中間処理後再生利用量(紙類+金属類+ガラス類+ペット類+プラスチック類+布類+肥料+飼料+熔融スラグ+焼却灰・飛灰+燃料ガス+固形化燃料+その他)・つづき																		
		焼却施設処理に伴う資源化量(紙類+金属類+ガラス類+ペット類+プラスチック類+布類+肥料+飼料+熔融スラグ+焼却灰・飛灰+燃料ガス+その他)																		
		合計	紙類(02,03を除く)	紙パック	紙製容器包装	金属類	ガラス類	ペット類	白色トレイ	プラスチック類(07を除く)	布類	肥料	飼料	熔融スラグ	固形燃料(RDF, RPF)	燃料(13を除く)	焼却灰・飛灰のセメント原料化	飛灰の山元還元	廃食用油(BOF)	その他
(t)	(t)	(t)	(t)	(t)	(t)	(t)	(t)	(t)	(t)	(t)	(t)	(t)	(t)	(t)	(t)	(t)	(t)	(t)		
28100	神戸市	0	0	0	0	0	0	0	0	0	0	0	0	0	0	0	0	0	0	
28201	姫路市	0	0	0	0	0	0	0	0	0	0	0	0	0	0	0	0	0	0	
28202	尼崎市	1,930	18	0	0	0	0	0	0	0	0	0	1,633	0	0	0	0	0	279	
28203	明石市	389	0	0	0	389	0	0	0	0	0	0	0	0	0	0	0	0	0	
28204	西宮市	1,274	0	0	0	0	0	0	0	0	0	0	0	0	0	0	0	0	1,274	
28205	洲本市	0	0	0	0	0	0	0	0	0	0	0	0	0	0	0	0	0	0	
28206	芦屋市	0	0	0	0	0	0	0	0	0	0	0	0	0	0	0	0	0	0	
28207	伊丹市	0	0	0	0	0	0	0	0	0	0	0	0	0	0	0	0	0	0	
28208	相生市	0	0	0	0	0	0	0	0	0	0	0	0	0	0	0	0	0	0	
28209	豊岡市	0	0	0	0	0	0	0	0	0	0	0	0	0	0	0	0	0	0	
28210	加古川市	675	0	0	0	0	0	0	0	0	0	0	0	0	0	0	675	0	0	
28212	赤穂市	48	0	0	0	48	0	0	0	0	0	0	0	0	0	0	0	0	0	
28213	西脇市	21	21	0	0	0	0	0	0	0	0	0	0	0	0	0	0	0	0	
28214	宝塚市	0	0	0	0	0	0	0	0	0	0	0	0	0	0	0	0	0	0	
28215	三木市	92	0	0	0	92	0	0	0	0	0	0	0	0	0	0	0	0	0	
28216	高砂市	2,129	0	0	0	177	0	0	0	0	0	1,952	0	0	0	0	0	0	0	
28217	川西市	0	0	0	0	0	0	0	0	0	0	0	0	0	0	0	0	0	0	
28218	小野市	0	0	0	0	0	0	0	0	0	0	0	0	0	0	0	0	0	0	
28219	三田市	0	0	0	0	0	0	0	0	0	0	0	0	0	0	0	0	0	0	
28220	加西市	0	0	0	0	0	0	0	0	0	0	0	0	0	0	0	0	0	0	
28221	篠山市	743	0	0	0	0	0	0	0	0	0	0	743	0	0	0	0	0	0	
28222	養父市	0	0	0	0	0	0	0	0	0	0	0	0	0	0	0	0	0	0	
28223	丹波市	0	0	0	0	0	0	0	0	0	0	0	0	0	0	0	0	0	0	
28224	南あわじ市	0	0	0	0	0	0	0	0	0	0	0	0	0	0	0	0	0	0	
28225	朝来市	0	0	0	0	0	0	0	0	0	0	0	0	0	0	0	0	0	0	
28226	淡路市	0	0	0	0	0	0	0	0	0	0	0	0	0	0	0	0	0	0	
28227	穴栗市	0	0	0	0	0	0	0	0	0	0	0	0	0	0	0	0	0	0	
28228	加東市	75	75	0	0	0	0	0	0	0	0	0	0	0	0	0	0	0	0	
28229	たつの市	3,194	0	0	0	0	0	0	0	0	0	0	0	0	0	0	0	0	3,194	
28301	猪名川町	0	0	0	0	0	0	0	0	0	0	0	0	0	0	0	0	0	0	
28365	多可町	4	4	0	0	0	0	0	0	0	0	0	0	0	0	0	0	0	0	
28381	稲美町	0	0	0	0	0	0	0	0	0	0	0	0	0	0	0	0	0	0	
28382	播磨町	0	0	0	0	0	0	0	0	0	0	0	0	0	0	0	0	0	0	
28442	市川町	0	0	0	0	0	0	0	0	0	0	0	0	0	0	0	0	0	0	
28443	福崎町	52	35	0	0	17	0	0	0	0	0	0	0	0	0	0	0	0	0	
28446	神河町	0	0	0	0	0	0	0	0	0	0	0	0	0	0	0	0	0	0	
28464	太子町	1,182	0	0	0	0	0	0	0	0	0	0	0	0	0	0	0	0	1,182	
28481	上郡町	0	0	0	0	0	0	0	0	0	0	0	0	0	0	0	0	0	0	
28501	佐用町	0	0	0	0	0	0	0	0	0	0	0	0	0	0	0	0	0	0	
28585	香美町	0	0	0	0	0	0	0	0	0	0	0	0	0	0	0	0	0	0	
28586	新温泉町	665	0	0	0	0	0	0	0	0	0	0	0	0	0	0	0	0	665	
28000	合計	12,473	153	0	0	723	0	0	0	0	0	1,952	0	2,376	0	0	0	675	0	6,594

表6 ごみ資源化の状況(平成19年度実績)

コード	市町村名	中間処理後再生利用量(紙類+金属類+ガラス類+ペットボトル+プラスチック類+布類+肥料+飼料+熔融スラグ+焼却灰・飛灰+燃料ガス+固形化燃料+その他)・つづき																	
		粗大ごみ処理施設処理に伴う資源化量(紙類+金属類+ガラス類+ペットボトル+プラスチック類+布類+肥料+飼料+焼却灰・飛灰+燃料ガス+その他)																	
		合計	紙類(02,03を除く)	紙パック	紙製容器包装	金属類	ガラス類	ペットボトル	白色トレイ	プラスチック類(07を除く)	布類	肥料	飼料	熔融スラグ	固形燃料(RDF, RPF)	燃料(13を除く)	焼却灰・飛灰のセメント原料化	飛灰の山元還元	廃食用油(BOF)
(t)	(t)	(t)	(t)	(t)	(t)	(t)	(t)	(t)	(t)	(t)	(t)	(t)	(t)	(t)	(t)	(t)	(t)	(t)	
28100	神戸市	4,996	0	0	0	4,996	0	0	0	0	0	0	0	0	0	0	0	0	0
28201	姫路市	4,183	87	0	0	440	0	10	0	0	0	0	0	3,646	0	0	0	0	0
28202	尼崎市	1,173	0	0	0	1,061	0	0	0	0	0	0	0	0	0	0	0	0	112
28203	明石市	875	0	0	0	875	0	0	0	0	0	0	0	0	0	0	0	0	0
28204	西宮市	4,539	0	0	0	3,140	1,394	0	0	0	0	0	0	0	0	0	0	0	5
28205	洲本市	527	0	0	0	527	0	0	0	0	0	0	0	0	0	0	0	0	0
28206	芦屋市	41	0	0	0	41	0	0	0	0	0	0	0	0	0	0	0	0	0
28207	伊丹市	1,001	0	0	0	1,001	0	0	0	0	0	0	0	0	0	0	0	0	0
28208	相生市	0	0	0	0	0	0	0	0	0	0	0	0	0	0	0	0	0	0
28209	豊岡市	587	0	0	0	587	0	0	0	0	0	0	0	0	0	0	0	0	0
28210	加古川市	1,335	0	0	0	1,207	128	0	0	0	0	0	0	0	0	0	0	0	0
28212	赤穂市	926	268	6	0	485	155	0	0	4	8	0	0	0	0	0	0	0	0
28213	西脇市	0	0	0	0	0	0	0	0	0	0	0	0	0	0	0	0	0	0
28214	宝塚市	540	0	0	0	540	0	0	0	0	0	0	0	0	0	0	0	0	0
28215	三木市	624	0	0	0	624	0	0	0	0	0	0	0	0	0	0	0	0	0
28216	高砂市	527	0	0	0	527	0	0	0	0	0	0	0	0	0	0	0	0	0
28217	川西市	249	0	0	0	235	0	0	0	0	0	0	0	0	0	0	0	0	14
28218	小野市	172	0	0	0	172	0	0	0	0	0	0	0	0	0	0	0	0	0
28219	三田市	553	0	0	0	553	0	0	0	0	0	0	0	0	0	0	0	0	0
28220	加西市	466	0	0	0	466	0	0	0	0	0	0	0	0	0	0	0	0	0
28221	篠山市	410	0	0	0	379	0	0	0	0	0	0	0	0	0	0	0	0	31
28222	養父市	142	0	0	0	142	0	0	0	0	0	0	0	0	0	0	0	0	0
28223	丹波市	0	0	0	0	0	0	0	0	0	0	0	0	0	0	0	0	0	0
28224	南あわじ市	0	0	0	0	0	0	0	0	0	0	0	0	0	0	0	0	0	0
28225	朝来市	294	0	0	0	294	0	0	0	0	0	0	0	0	0	0	0	0	0
28226	淡路市	679	0	0	0	339	340	0	0	0	0	0	0	0	0	0	0	0	0
28227	穴穂市	452	144	0	0	295	0	0	0	0	0	0	0	0	0	0	0	0	13
28228	加東市	91	0	0	0	91	0	0	0	0	0	0	0	0	0	0	0	0	0
28229	たつの市	234	0	0	0	234	0	0	0	0	0	0	0	0	0	0	0	0	0
28301	猪名川町	0	0	0	0	0	0	0	0	0	0	0	0	0	0	0	0	0	0
28365	多可町	0	0	0	0	0	0	0	0	0	0	0	0	0	0	0	0	0	0
28381	稲美町	203	0	0	0	203	0	0	0	0	0	0	0	0	0	0	0	0	0
28382	播磨町	286	0	0	0	286	0	0	0	0	0	0	0	0	0	0	0	0	0
28442	市川町	0	0	0	0	0	0	0	0	0	0	0	0	0	0	0	0	0	0
28443	福崎町	163	13	0	0	150	0	0	0	0	0	0	0	0	0	0	0	0	0
28446	神河町	0	0	0	0	0	0	0	0	0	0	0	0	0	0	0	0	0	0
28464	太子町	77	0	0	0	77	0	0	0	0	0	0	0	0	0	0	0	0	0
28481	上郡町	0	0	0	0	0	0	0	0	0	0	0	0	0	0	0	0	0	0
28501	佐用町	0	0	0	0	0	0	0	0	0	0	0	0	0	0	0	0	0	0
28585	香美町	290	0	0	0	50	0	35	0	0	0	0	0	0	0	0	0	0	205
28586	新温泉町	0	0	0	0	0	0	0	0	0	0	0	0	0	0	0	0	0	0
28000	合計	26,635	512	6	0	20,017	2,017	45	0	4	8	3,646	0	0	0	0	0	0	380

表6 ごみ資源化の状況(平成19年度実績)

コード	市町村名	中間処理後再生利用量(紙類+金属類+ガラス類+ペット類+プラスチック類+布類+肥料+飼料+熔融スラグ+焼却灰・飛灰+燃料ガス+固形化燃料+その他)・つづき																		
		ごみ堆肥化施設処理に伴う資源化量(紙類+金属類+ガラス類+ペット類+プラスチック類+布類+肥料+飼料+焼却灰・飛灰+燃料ガス+その他)																		
		合計	紙類(02,03を除く)	紙パック	紙製容器包装	金属類	ガラス類	ペット類	白色トレイ	プラスチック類(07を除く)	布類	肥料	飼料	熔融スラグ	固形燃料(RDF, RPF)	燃料(13を除く)	焼却灰・飛灰のセメント原料化	飛灰の山元還元	廃食用油(BOF)	その他
(t)	(t)	(t)	(t)	(t)	(t)	(t)	(t)	(t)	(t)	(t)	(t)	(t)	(t)	(t)	(t)	(t)	(t)	(t)	(t)	
28100	神戸市	0	0	0	0	0	0	0	0	0	0	0	0	0	0	0	0	0	0	0
28201	姫路市	167	0	0	0	0	0	0	0	0	0	0	0	0	167	0	0	0	0	0
28202	尼崎市	0	0	0	0	0	0	0	0	0	0	0	0	0	0	0	0	0	0	0
28203	明石市	0	0	0	0	0	0	0	0	0	0	0	0	0	0	0	0	0	0	0
28204	西宮市	0	0	0	0	0	0	0	0	0	0	0	0	0	0	0	0	0	0	0
28205	洲本市	0	0	0	0	0	0	0	0	0	0	0	0	0	0	0	0	0	0	0
28206	芦屋市	0	0	0	0	0	0	0	0	0	0	0	0	0	0	0	0	0	0	0
28207	伊丹市	0	0	0	0	0	0	0	0	0	0	0	0	0	0	0	0	0	0	0
28208	相生市	0	0	0	0	0	0	0	0	0	0	0	0	0	0	0	0	0	0	0
28209	豊岡市	0	0	0	0	0	0	0	0	0	0	0	0	0	0	0	0	0	0	0
28210	加古川市	0	0	0	0	0	0	0	0	0	0	0	0	0	0	0	0	0	0	0
28212	赤穂市	0	0	0	0	0	0	0	0	0	0	0	0	0	0	0	0	0	0	0
28213	西脇市	0	0	0	0	0	0	0	0	0	0	0	0	0	0	0	0	0	0	0
28214	宝塚市	6,076	0	0	0	0	0	0	0	0	0	0	0	0	6,076	0	0	0	0	0
28215	三木市	0	0	0	0	0	0	0	0	0	0	0	0	0	0	0	0	0	0	0
28216	高砂市	0	0	0	0	0	0	0	0	0	0	0	0	0	0	0	0	0	0	0
28217	川西市	0	0	0	0	0	0	0	0	0	0	0	0	0	0	0	0	0	0	0
28218	小野市	0	0	0	0	0	0	0	0	0	0	0	0	0	0	0	0	0	0	0
28219	三田市	0	0	0	0	0	0	0	0	0	0	0	0	0	0	0	0	0	0	0
28220	加西市	0	0	0	0	0	0	0	0	0	0	0	0	0	0	0	0	0	0	0
28221	篠山市	0	0	0	0	0	0	0	0	0	0	0	0	0	0	0	0	0	0	0
28222	養父市	0	0	0	0	0	0	0	0	0	0	0	0	0	0	0	0	0	0	0
28223	丹波市	0	0	0	0	0	0	0	0	0	0	0	0	0	0	0	0	0	0	0
28224	南あわじ市	10	0	0	0	0	0	0	0	0	0	0	0	0	10	0	0	0	0	0
28225	朝来市	0	0	0	0	0	0	0	0	0	0	0	0	0	0	0	0	0	0	0
28226	淡路市	0	0	0	0	0	0	0	0	0	0	0	0	0	0	0	0	0	0	0
28227	穴栗市	0	0	0	0	0	0	0	0	0	0	0	0	0	0	0	0	0	0	0
28228	加東市	0	0	0	0	0	0	0	0	0	0	0	0	0	0	0	0	0	0	0
28229	たつの市	0	0	0	0	0	0	0	0	0	0	0	0	0	0	0	0	0	0	0
28301	猪名川町	792	0	0	0	0	0	0	0	0	0	0	0	0	792	0	0	0	0	0
28365	多可町	0	0	0	0	0	0	0	0	0	0	0	0	0	0	0	0	0	0	0
28381	稲美町	0	0	0	0	0	0	0	0	0	0	0	0	0	0	0	0	0	0	0
28382	播磨町	0	0	0	0	0	0	0	0	0	0	0	0	0	0	0	0	0	0	0
28442	市川町	0	0	0	0	0	0	0	0	0	0	0	0	0	0	0	0	0	0	0
28443	福崎町	0	0	0	0	0	0	0	0	0	0	0	0	0	0	0	0	0	0	0
28446	神河町	0	0	0	0	0	0	0	0	0	0	0	0	0	0	0	0	0	0	0
28464	太子町	0	0	0	0	0	0	0	0	0	0	0	0	0	0	0	0	0	0	0
28481	上郡町	0	0	0	0	0	0	0	0	0	0	0	0	0	0	0	0	0	0	0
28501	佐用町	0	0	0	0	0	0	0	0	0	0	0	0	0	0	0	0	0	0	0
28585	香美町	0	0	0	0	0	0	0	0	0	0	0	0	0	0	0	0	0	0	0
28586	新温泉町	0	0	0	0	0	0	0	0	0	0	0	0	0	0	0	0	0	0	0
28000	合計	7,045	0	0	0	0	0	0	0	0	0	0	0	0	7,045	0	0	0	0	0

表6 ごみ資源化の状況(平成19年度実績)

コード	市町村名	中間処理後再生利用量 (紙類+金属類+ガラス類+ペットボトル+プラスチック類+布類+肥料+飼料+熔融スラグ+焼却灰・飛灰+燃料ガス+固形化燃料+その他)・つづき																	
		ごみ焼却施設処理に伴う資源化量 (紙類+金属類+ガラス類+ペットボトル+プラスチック類+布類+肥料+飼料+焼却灰・飛灰+燃料ガス+その他)																	
		合計	紙類(02, 03を除く)	紙パック	紙製容器包装	金属類	ガラス類	ペットボトル	白色トレイ	プラスチック類(07を除く)	布類	肥料	飼料	熔融スラグ	固形燃料(RDF, RPF)	燃料(13を除く)	焼却灰・飛灰のセメント原料化	飛灰の山元還元	廃食用油(BOF)
(t)	(t)	(t)	(t)	(t)	(t)	(t)	(t)	(t)	(t)	(t)	(t)	(t)	(t)	(t)	(t)	(t)	(t)	(t)	
28100	神戸市	0	0	0	0	0	0	0	0	0	0	0	0	0	0	0	0	0	0
28201	姫路市	0	0	0	0	0	0	0	0	0	0	0	0	0	0	0	0	0	0
28202	尼崎市	0	0	0	0	0	0	0	0	0	0	0	0	0	0	0	0	0	0
28203	明石市	0	0	0	0	0	0	0	0	0	0	0	0	0	0	0	0	0	0
28204	西宮市	0	0	0	0	0	0	0	0	0	0	0	0	0	0	0	0	0	0
28205	洲本市	0	0	0	0	0	0	0	0	0	0	0	0	0	0	0	0	0	0
28206	芦屋市	0	0	0	0	0	0	0	0	0	0	0	0	0	0	0	0	0	0
28207	伊丹市	0	0	0	0	0	0	0	0	0	0	0	0	0	0	0	0	0	0
28208	相生市	0	0	0	0	0	0	0	0	0	0	0	0	0	0	0	0	0	0
28209	豊岡市	0	0	0	0	0	0	0	0	0	0	0	0	0	0	0	0	0	0
28210	加古川市	0	0	0	0	0	0	0	0	0	0	0	0	0	0	0	0	0	0
28212	赤穂市	0	0	0	0	0	0	0	0	0	0	0	0	0	0	0	0	0	0
28213	西脇市	0	0	0	0	0	0	0	0	0	0	0	0	0	0	0	0	0	0
28214	宝塚市	0	0	0	0	0	0	0	0	0	0	0	0	0	0	0	0	0	0
28215	三木市	0	0	0	0	0	0	0	0	0	0	0	0	0	0	0	0	0	0
28216	高砂市	0	0	0	0	0	0	0	0	0	0	0	0	0	0	0	0	0	0
28217	川西市	0	0	0	0	0	0	0	0	0	0	0	0	0	0	0	0	0	0
28218	小野市	0	0	0	0	0	0	0	0	0	0	0	0	0	0	0	0	0	0
28219	三田市	0	0	0	0	0	0	0	0	0	0	0	0	0	0	0	0	0	0
28220	加西市	0	0	0	0	0	0	0	0	0	0	0	0	0	0	0	0	0	0
28221	篠山市	0	0	0	0	0	0	0	0	0	0	0	0	0	0	0	0	0	0
28222	養父市	0	0	0	0	0	0	0	0	0	0	0	0	0	0	0	0	0	0
28223	丹波市	0	0	0	0	0	0	0	0	0	0	0	0	0	0	0	0	0	0
28224	南あわじ市	0	0	0	0	0	0	0	0	0	0	0	0	0	0	0	0	0	0
28225	朝来市	0	0	0	0	0	0	0	0	0	0	0	0	0	0	0	0	0	0
28226	淡路市	0	0	0	0	0	0	0	0	0	0	0	0	0	0	0	0	0	0
28227	穴栗市	0	0	0	0	0	0	0	0	0	0	0	0	0	0	0	0	0	0
28228	加東市	0	0	0	0	0	0	0	0	0	0	0	0	0	0	0	0	0	0
28229	たつの市	0	0	0	0	0	0	0	0	0	0	0	0	0	0	0	0	0	0
28301	猪名川町	0	0	0	0	0	0	0	0	0	0	0	0	0	0	0	0	0	0
28365	多可町	0	0	0	0	0	0	0	0	0	0	0	0	0	0	0	0	0	0
28381	稲美町	0	0	0	0	0	0	0	0	0	0	0	0	0	0	0	0	0	0
28382	播磨町	0	0	0	0	0	0	0	0	0	0	0	0	0	0	0	0	0	0
28442	市川町	0	0	0	0	0	0	0	0	0	0	0	0	0	0	0	0	0	0
28443	福崎町	0	0	0	0	0	0	0	0	0	0	0	0	0	0	0	0	0	0
28446	神河町	0	0	0	0	0	0	0	0	0	0	0	0	0	0	0	0	0	0
28464	太子町	0	0	0	0	0	0	0	0	0	0	0	0	0	0	0	0	0	0
28481	上郡町	0	0	0	0	0	0	0	0	0	0	0	0	0	0	0	0	0	0
28501	佐用町	0	0	0	0	0	0	0	0	0	0	0	0	0	0	0	0	0	0
28585	香美町	0	0	0	0	0	0	0	0	0	0	0	0	0	0	0	0	0	0
28586	新温泉町	0	0	0	0	0	0	0	0	0	0	0	0	0	0	0	0	0	0
28000	合計	0	0	0	0	0	0	0	0	0	0	0	0	0	0	0	0	0	0

表6 ごみ資源化の状況(平成19年度実績)

コード	市町村名	中間処理後再生利用量 (紙類+金属類+ガラス類+ペットボトル+プラスチック類+布類+肥料+飼料+熔融スラグ+焼却灰・飛灰+燃料ガス+固形化燃料+その他)・つづき																	
		メタン化施設処理に伴う資源化量 (紙類+金属類+ガラス類+ペットボトル+プラスチック類+布類+肥料+飼料+焼却灰・飛灰+燃料ガス+その他)																	
		合計	紙類(02,03を除く)	紙パック	紙製容器包装	金属類	ガラス類	ペットボトル	白色トレイ	プラスチック類(07を除く)	布類	肥料	飼料	熔融スラグ	固形燃料(RDF, RPF)	燃料(13を除く)	焼却灰・飛灰のセメント原料化	飛灰の山元還元	廃食用油(BOF)
(t)	(t)	(t)	(t)	(t)	(t)	(t)	(t)	(t)	(t)	(t)	(t)	(t)	(t)	(t)	(t)	(t)	(t)	(t)	
28100	神戸市	0	0	0	0	0	0	0	0	0	0	0	0	0	0	0	0	0	0
28201	姫路市	0	0	0	0	0	0	0	0	0	0	0	0	0	0	0	0	0	0
28202	尼崎市	0	0	0	0	0	0	0	0	0	0	0	0	0	0	0	0	0	0
28203	明石市	0	0	0	0	0	0	0	0	0	0	0	0	0	0	0	0	0	0
28204	西宮市	0	0	0	0	0	0	0	0	0	0	0	0	0	0	0	0	0	0
28205	洲本市	0	0	0	0	0	0	0	0	0	0	0	0	0	0	0	0	0	0
28206	芦屋市	0	0	0	0	0	0	0	0	0	0	0	0	0	0	0	0	0	0
28207	伊丹市	0	0	0	0	0	0	0	0	0	0	0	0	0	0	0	0	0	0
28208	相生市	0	0	0	0	0	0	0	0	0	0	0	0	0	0	0	0	0	0
28209	豊岡市	0	0	0	0	0	0	0	0	0	0	0	0	0	0	0	0	0	0
28210	加古川市	0	0	0	0	0	0	0	0	0	0	0	0	0	0	0	0	0	0
28212	赤穂市	0	0	0	0	0	0	0	0	0	0	0	0	0	0	0	0	0	0
28213	西脇市	0	0	0	0	0	0	0	0	0	0	0	0	0	0	0	0	0	0
28214	宝塚市	0	0	0	0	0	0	0	0	0	0	0	0	0	0	0	0	0	0
28215	三木市	0	0	0	0	0	0	0	0	0	0	0	0	0	0	0	0	0	0
28216	高砂市	0	0	0	0	0	0	0	0	0	0	0	0	0	0	0	0	0	0
28217	川西市	0	0	0	0	0	0	0	0	0	0	0	0	0	0	0	0	0	0
28218	小野市	0	0	0	0	0	0	0	0	0	0	0	0	0	0	0	0	0	0
28219	三田市	0	0	0	0	0	0	0	0	0	0	0	0	0	0	0	0	0	0
28220	加西市	0	0	0	0	0	0	0	0	0	0	0	0	0	0	0	0	0	0
28221	篠山市	0	0	0	0	0	0	0	0	0	0	0	0	0	0	0	0	0	0
28222	養父市	0	0	0	0	0	0	0	0	0	0	0	0	0	0	0	0	0	0
28223	丹波市	0	0	0	0	0	0	0	0	0	0	0	0	0	0	0	0	0	0
28224	南あわじ市	0	0	0	0	0	0	0	0	0	0	0	0	0	0	0	0	0	0
28225	朝来市	0	0	0	0	0	0	0	0	0	0	0	0	0	0	0	0	0	0
28226	淡路市	0	0	0	0	0	0	0	0	0	0	0	0	0	0	0	0	0	0
28227	穴粟市	0	0	0	0	0	0	0	0	0	0	0	0	0	0	0	0	0	0
28228	加東市	0	0	0	0	0	0	0	0	0	0	0	0	0	0	0	0	0	0
28229	たつの市	0	0	0	0	0	0	0	0	0	0	0	0	0	0	0	0	0	0
28301	猪名川町	0	0	0	0	0	0	0	0	0	0	0	0	0	0	0	0	0	0
28365	多可町	0	0	0	0	0	0	0	0	0	0	0	0	0	0	0	0	0	0
28381	稲美町	0	0	0	0	0	0	0	0	0	0	0	0	0	0	0	0	0	0
28382	播磨町	0	0	0	0	0	0	0	0	0	0	0	0	0	0	0	0	0	0
28442	市川町	0	0	0	0	0	0	0	0	0	0	0	0	0	0	0	0	0	0
28443	福崎町	0	0	0	0	0	0	0	0	0	0	0	0	0	0	0	0	0	0
28446	神河町	0	0	0	0	0	0	0	0	0	0	0	0	0	0	0	0	0	0
28464	太子町	0	0	0	0	0	0	0	0	0	0	0	0	0	0	0	0	0	0
28481	上郡町	0	0	0	0	0	0	0	0	0	0	0	0	0	0	0	0	0	0
28501	佐用町	0	0	0	0	0	0	0	0	0	0	0	0	0	0	0	0	0	0
28585	香美町	0	0	0	0	0	0	0	0	0	0	0	0	0	0	0	0	0	0
28586	新温泉町	0	0	0	0	0	0	0	0	0	0	0	0	0	0	0	0	0	0
28000	合計	0	0	0	0	0	0	0	0	0	0	0	0	0	0	0	0	0	0

表6 ごみ資源化の状況(平成19年度実績)

コード	市町村名	中間処理後再生利用量 (紙類+金属類+ガラス類+ペットボトル+プラスチック類+布類+肥料+飼料+熔融スラグ+焼却灰・飛灰+燃料ガス+固形化燃料+その他)・つづき																	
		ごみ燃料化施設処理に伴う資源化量 (紙類+金属類+ガラス類+ペットボトル+プラスチック類+布類+肥料+飼料+焼却灰・飛灰+燃料ガス+固形化燃料+その他)																	
		合計	紙類(02,03を除く)	紙パック	紙製容器包装	金属類	ガラス類	ペットボトル	白色トレイ	プラスチック類(07を除く)	布類	肥料	飼料	熔融スラグ	固形燃料(RDF, RPF)	燃料(13を除く)	焼却灰・飛灰のセメント原料化	飛灰の山元還元	廃食用油(BOF)
(t)	(t)	(t)	(t)	(t)	(t)	(t)	(t)	(t)	(t)	(t)	(t)	(t)	(t)	(t)	(t)	(t)	(t)	(t)	
28100	神戸市	0	0	0	0	0	0	0	0	0	0	0	0	0	0	0	0	0	0
28201	姫路市	7,449	0	0	0	36	0	0	0	0	0	0	0	7,413	0			0	0
28202	尼崎市	0	0	0	0	0	0	0	0	0	0	0	0	0	0			0	0
28203	明石市	0	0	0	0	0	0	0	0	0	0	0	0	0	0			0	0
28204	西宮市	0	0	0	0	0	0	0	0	0	0	0	0	0	0			0	0
28205	洲本市	0	0	0	0	0	0	0	0	0	0	0	0	0	0			0	0
28206	芦屋市	0	0	0	0	0	0	0	0	0	0	0	0	0	0			0	0
28207	伊丹市	27	0	0	0	0	0	0	0	0	0	0	0	0	0			27	0
28208	相生市	0	0	0	0	0	0	0	0	0	0	0	0	0	0			0	0
28209	豊岡市	0	0	0	0	0	0	0	0	0	0	0	0	0	0			0	0
28210	加古川市	0	0	0	0	0	0	0	0	0	0	0	0	0	0			0	0
28212	赤穂市	0	0	0	0	0	0	0	0	0	0	0	0	0	0			0	0
28213	西脇市	0	0	0	0	0	0	0	0	0	0	0	0	0	0			0	0
28214	宝塚市	0	0	0	0	0	0	0	0	0	0	0	0	0	0			0	0
28215	三木市	0	0	0	0	0	0	0	0	0	0	0	0	0	0			0	0
28216	高砂市	0	0	0	0	0	0	0	0	0	0	0	0	0	0			0	0
28217	川西市	0	0	0	0	0	0	0	0	0	0	0	0	0	0			0	0
28218	小野市	0	0	0	0	0	0	0	0	0	0	0	0	0	0			0	0
28219	三田市	0	0	0	0	0	0	0	0	0	0	0	0	0	0			0	0
28220	加西市	0	0	0	0	0	0	0	0	0	0	0	0	0	0			0	0
28221	篠山市	0	0	0	0	0	0	0	0	0	0	0	0	0	0			0	0
28222	養父市	0	0	0	0	0	0	0	0	0	0	0	0	0	0			0	0
28223	丹波市	0	0	0	0	0	0	0	0	0	0	0	0	0	0			0	0
28224	南あわじ市	0	0	0	0	0	0	0	0	0	0	0	0	0	0			0	0
28225	朝来市	0	0	0	0	0	0	0	0	0	0	0	0	0	0			0	0
28226	淡路市	0	0	0	0	0	0	0	0	0	0	0	0	0	0			0	0
28227	宍粟市	4,417	0	0	0	0	0	0	0	0	0	0	0	4,417	0			0	0
28228	加東市	0	0	0	0	0	0	0	0	0	0	0	0	0	0			0	0
28229	たつの市	0	0	0	0	0	0	0	0	0	0	0	0	0	0			0	0
28301	猪名川町	0	0	0	0	0	0	0	0	0	0	0	0	0	0			0	0
28365	多可町	0	0	0	0	0	0	0	0	0	0	0	0	0	0			0	0
28381	稲美町	0	0	0	0	0	0	0	0	0	0	0	0	0	0			0	0
28382	播磨町	0	0	0	0	0	0	0	0	0	0	0	0	0	0			0	0
28442	市川町	1,489	0	0	0	0	0	0	0	0	0	0	0	1,489	0			0	0
28443	福崎町	0	0	0	0	0	0	0	0	0	0	0	0	0	0			0	0
28446	神河町	1,412	0	0	0	0	0	0	0	0	0	0	0	1,412	0			0	0
28464	太子町	0	0	0	0	0	0	0	0	0	0	0	0	0	0			0	0
28481	上郡町	0	0	0	0	0	0	0	0	0	0	0	0	0	0			0	0
28501	佐用町	0	0	0	0	0	0	0	0	0	0	0	0	0	0			0	0
28585	香美町	0	0	0	0	0	0	0	0	0	0	0	0	0	0			0	0
28586	新温泉町	0	0	0	0	0	0	0	0	0	0	0	0	0	0			0	0
28000	合計	14,794	0	0	0	36	0	0	0	0	0	0	0	14,731	0	0	0	27	0

表6 ごみ資源化の状況(平成19年度実績)

コード	市町村名	中間処理後再生利用量 (紙類+金属類+ガラス類+ペット類+プラスチック類+布類+肥料+飼料+熔融スラグ+焼却灰・飛灰+燃料ガス+固形化燃料+その他)・つづき																	
		その他の資源化等を行う施設処理に伴う資源化量 (紙類+金属類+ガラス類+ペット類+プラスチック類+布類+肥料+飼料+焼却灰・飛灰+燃料ガス+その他)																	
		合計	紙類(02,03を除く)	紙パック	紙製容器包装	金属類	ガラス類	ペット類	白色トレイ	プラスチック類(07を除く)	布類	肥料	飼料	熔融スラグ	固形燃料(RDF, RPF)	燃料(13を除く)	焼却灰・飛灰のセメント原料化	飛灰の山元還元	廃食用油(BOF)
(t)	(t)	(t)	(t)	(t)	(t)	(t)	(t)	(t)	(t)	(t)	(t)	(t)	(t)	(t)	(t)	(t)	(t)	(t)	
28100	神戸市	7,784	0	0	0	3,621	235	3,856	0	42	0	0	0			0	0	0	30
28201	姫路市	1,009	0	76	0	203	77	478	0	0	175	0	0			0	0	0	0
28202	尼崎市	3,610	0	0	0	664	1,726	1,220	0	0	0	0	0			0	0	0	0
28203	明石市	1,186	0	0	0	599	157	402	0	28	0	0	0			0	0	0	0
28204	西宮市	587	0	0	0	0	0	587	0	0	0	0	0			0	0	0	0
28205	洲本市	0	0	0	0	0	0	0	0	0	0	0	0			0	0	0	0
28206	芦屋市	1,030	0	0	0	449	435	146	0	0	0	0	0			0	0	0	0
28207	伊丹市	2,586	24	0	0	0	1,069	334	0	1,152	0	0	0			0	0	0	7
28208	相生市	2,126	1,470	5	0	149	275	73	16	138	0	0	0			0	0	0	0
28209	豊岡市	515	0	0	0	0	0	89	0	426	0	0	0			0	0	0	0
28210	加古川市	0	0	0	0	0	0	0	0	0	0	0	0			0	0	0	0
28212	赤穂市	614	0	0	194	0	0	101	0	319	0	0	0			0	0	0	0
28213	西脇市	1,008	0	0	0	241	351	33	0	383	0	0	0			0	0	0	0
28214	宝塚市	8,136	2,633	0	0	752	683	455	0	2,954	659	0	0			0	0	0	0
28215	三木市	90	0	10	0	0	0	80	0	0	0	0	0			0	0	0	0
28216	高砂市	671	0	0	0	87	502	82	0	0	0	0	0			0	0	0	0
28217	川西市	3,236	0	0	0	372	973	196	0	1,695	0	0	0			0	0	0	0
28218	小野市	35	0	0	0	0	0	35	0	0	0	0	0			0	0	0	0
28219	三田市	143	0	0	0	0	0	143	0	0	0	0	0			0	0	0	0
28220	加西市	63	0	4	0	0	0	48	11	0	0	0	0			0	0	0	0
28221	篠山市	462	0	0	0	0	259	77	0	126	0	0	0			0	0	0	0
28222	養父市	0	0	0	0	0	0	0	0	0	0	0	0			0	0	0	0
28223	丹波市	1,654	0	0	0	616	0	4	13	1,021	0	0	0			0	0	0	0
28224	南あわじ市	0	0	0	0	0	0	0	0	0	0	0	0			0	0	0	0
28225	朝来市	162	0	0	0	113	0	49	0	0	0	0	0			0	0	0	0
28226	淡路市	0	0	0	0	0	0	0	0	0	0	0	0			0	0	0	0
28227	穴粟市	327	0	0	0	65	262	0	0	0	0	0	0			0	0	0	0
28228	加東市	252	0	0	0	61	73	29	0	89	0	0	0			0	0	0	0
28229	たつの市	1,927	435	16	248	146	500	113	0	411	40	0	0			0	0	0	18
28301	猪名川町	60	0	0	0	0	0	60	0	0	0	0	0			0	0	0	0
28365	多可町	446	0	0	0	100	166	16	0	164	0	0	0			0	0	0	0
28381	稲美町	28	0	0	0	0	0	28	0	0	0	0	0			0	0	0	0
28382	播磨町	1,424	1,012	0	0	42	0	27	0	259	84	0	0			0	0	0	0
28442	市川町	803	351	0	0	86	103	12	0	20	51	0	0			0	0	0	180
28443	福崎町	0	0	0	0	0	0	0	0	0	0	0	0			0	0	0	0
28446	神河町	681	317	0	0	132	82	12	0	17	69	0	0			0	0	0	52
28464	太子町	1,139	545	9	92	45	195	33	0	160	53	0	0			0	0	0	7
28481	上郡町	678	258	2	0	171	99	20	0	57	16	0	0			0	0	0	55
28501	佐用町	412	84	0	0	279	49	0	0	0	0	0	0			0	0	0	0
28585	香美町	274	0	0	0	86	188	0	0	0	0	0	0			0	0	0	0
28586	新温泉町	594	36	1	34	236	142	39	0	0	0	0	0			0	0	0	106
28000	合計	45,752	7,165	123	568	9,315	8,601	8,877	40	9,461	1,147	0	0	0	0	0	0	0	455

表6 ごみ資源化の状況(平成19年度実績)

コード	市町村名	集回国収量 (紙類+金属類+ガラス類+ペットボトル+プラスチック類+布類+焼却灰・飛灰+燃料ガス+その他)																	最終処分場の有無	
		合計	紙類(02、03を除く)	紙バック	紙製容器包装	金属類	ガラス類	ペットボトル	白色トレイ	プラスチック類(07を除く)	布類	肥料	飼料	溶融スラグ	固形燃料(RDF、RPF)	燃料(13を除く)	焼却灰・飛灰のセメント原料化	飛灰の山元還元		廃食用油(BDF)
		(t)	(t)	(t)	(t)	(t)	(t)	(t)	(t)	(t)	(t)	(t)	(t)	(t)	(t)	(t)	(t)	(t)	(t)	(t)
28100	神戸市	63,081	61,005	66	0	398	1	0	0	1,607	0	0	0	0	0	0	0	0	4	有る
28201	姫路市	17,774	17,774	0	0	0	0	0	0	0	0	0	0	0	0	0	0	0	0	有る
28202	尼崎市	11,288	10,823	0	0	147	0	0	0	318	0	0	0	0	0	0	0	0	0	有る
28203	明石市	10,233	9,533	29	0	188	91	0	0	392	0	0	0	0	0	0	0	0	0	有る
28204	西宮市	14,594	13,804	8	0	165	4	0	0	611	0	0	0	0	0	0	0	0	2	有る
28205	洲本市	294	269	14	0	11	0	0	0	0	0	0	0	0	0	0	0	0	0	なし
28206	芦屋市	4,434	3,830	3	446	37	0	0	0	118	0	0	0	0	0	0	0	0	0	有る
28207	伊丹市	7,938	7,458	4	0	100	0	0	0	376	0	0	0	0	0	0	0	0	0	有る
28208	相生市	568	545	0	0	0	0	0	0	23	0	0	0	0	0	0	0	0	0	有る
28209	豊岡市	3,921	3,084	10	0	44	30	0	0	90	0	0	0	0	0	0	0	0	663	有る
28210	加古川市	11,761	11,106	0	0	96	0	0	0	559	0	0	0	0	0	0	0	0	0	有る
28212	赤穂市	2,982	2,828	18	0	0	0	0	0	136	0	0	0	0	0	0	0	0	0	有る
28213	西脇市	2,370	2,149	1	0	0	0	0	0	220	0	0	0	0	0	0	0	0	0	有る
28214	宝塚市	10,027	9,513	19	0	37	0	0	0	458	0	0	0	0	0	0	0	0	0	有る
28215	三木市	2,463	1,854	0	0	38	487	0	0	84	0	0	0	0	0	0	0	0	0	有る
28216	高砂市	3,985	3,754	8	0	72	9	0	0	142	0	0	0	0	0	0	0	0	0	有る
28217	川西市	7,599	7,599	0	0	0	0	0	0	0	0	0	0	0	0	0	0	0	0	有る
28218	小野市	0	0	0	0	0	0	0	0	0	0	0	0	0	0	0	0	0	0	有る
28219	三田市	5,411	4,713	11	536	40	3	0	0	108	0	0	0	0	0	0	0	0	0	なし
28220	加西市	2,547	2,289	0	0	81	0	0	0	177	0	0	0	0	0	0	0	0	0	有る
28221	篠山市	1,878	1,762	0	0	36	15	0	0	65	0	0	0	0	0	0	0	0	0	有る
28222	養父市	962	915	1	0	25	9	3	0	9	0	0	0	0	0	0	0	0	0	有る
28223	丹波市	2,851	2,706	1	0	48	24	0	0	72	0	0	0	0	0	0	0	0	0	有る
28224	南あわじ市	0	0	0	0	0	0	0	0	0	0	0	0	0	0	0	0	0	0	有る
28225	朝来市	1,524	1,407	1	0	23	11	0	0	82	0	0	0	0	0	0	0	0	0	有る
28226	淡路市	319	309	9	0	0	0	0	1	0	0	0	0	0	0	0	0	0	0	有る
28227	宍粟市	1,509	1,431	0	0	25	32	0	0	21	0	0	0	0	0	0	0	0	0	有る
28228	加東市	1,522	1,373	3	0	20	16	0	0	110	0	0	0	0	0	0	0	0	0	有る
28229	たつの市	3,550	3,330	0	0	38	0	0	0	182	0	0	0	0	0	0	0	0	0	有る
28301	猪名川町	1,707	1,617	9	0	0	0	0	0	81	0	0	0	0	0	0	0	0	0	有る
28365	多可町	1,232	1,109	0	0	0	0	0	0	123	0	0	0	0	0	0	0	0	0	有る
28381	稲美町	1,715	1,562	8	0	38	4	0	0	103	0	0	0	0	0	0	0	0	0	有る
28382	播磨町	1,409	1,311	33	0	63	2	0	0	0	0	0	0	0	0	0	0	0	0	有る
28442	市川町	159	141	0	0	2	0	0	0	16	0	0	0	0	0	0	0	0	0	有る
28443	福崎町	443	394	0	0	13	0	0	0	36	0	0	0	0	0	0	0	0	0	有る
28446	神河町	94	88	0	0	4	0	0	0	2	0	0	0	0	0	0	0	0	0	有る
28464	太子町	1,371	1,288	15	0	0	0	0	0	68	0	0	0	0	0	0	0	0	0	有る
28481	上郡町	642	595	0	0	8	2	0	0	37	0	0	0	0	0	0	0	0	0	有る
28501	佐用町	649	593	0	0	8	9	0	0	39	0	0	0	0	0	0	0	0	0	有る
28585	香美町	436	397	1	0	19	0	0	0	19	0	0	0	0	0	0	0	0	0	有る
28586	新温泉町	922	871	3	0	23	0	0	0	25	0	0	0	0	0	0	0	0	0	なし
28000	合計	208,164	197,129	275	982	1,847	749	3	1	6,509	0	0	0	0	0	0	0	0	669	38

2 し尿処理

表7 兵庫県し尿処理概要（平成19年度実績）

（単位：人）

非水洗化	計画収集人口	210,867
	自家処理人口	637
	小計	211,504
水洗化	下水道人口	4,876,910
	モプラ人口	77,027
	浄化槽人口	440,117
	小計	5,394,054
総計		5,605,558

処理量		汲み取りし尿 (kl)	浄化槽汚泥 (kl)	合計 (kl)	構成比	処理残渣搬出量 (t)	資源化量 (t)
計画処理量	し尿処理施設	132,158	206,192	338,350	71.6%	8,323	1,118
	ごみ堆肥化施設	0	0	0	0.0%	0	0
	メタン化施設	0	0	0	0.0%	0	0
	下水道投入	64,707	69,686	134,393	28.4%		
	農地還元	16	0	16	0.0%		
	その他	0	0	0	0.0%		
	小計	196,881	275,878	472,759	100.0%		
自家処理量		1,910	0	1,910			
合計		198,791	275,878	474,669		8,323	1,118

浄化槽人口のうち合併処理浄化槽人口

226,900人

水洗化率： 96.2%
 非水洗化率： 3.8%
 下水道水洗化率： 87.0%
 浄化槽水洗化率： 7.9%
 うち合併処理： 4.0%
 計画収集率： 99.7%
 自家処理率： 0.3%

（単位：kl/年）

収集量	汲み取りし尿 (kl)	浄化槽汚泥 (kl)	合計 (kl)
直営	58,287	14,875	73,162
委託	105,098	38,706	143,804
許可	32,972	222,379	255,351
合計	196,357	275,960	472,317

（単位：t/年）

し尿処理施設の処理工程からの処理残渣の処理内訳	処理量・処理向け搬出量	残渣処分量(埋立)
し尿処理施設内の焼却	2,980	520
し尿処理施設内の堆肥化・メタン発酵等	68	0
ごみ焼却施設	3,499	1
ごみ堆肥化施設	2,197	0
メタン化施設	0	0
下水道処理施設	94	
農地還元等の再生利用	168	
直接埋立	36	
その他の搬出処理	1,809	
合計	10,851	521

表8 水洗化人口等(平成19年度実績)

コード	市町村名	総人口(非水洗化人口+水洗化人口)													
		非水洗化人口(計画収集人口+自家処理人口)					水洗化人口(公共下水道人口+コミュニティ人口+浄化槽人口)								
		合計 (人)	非水洗化率 (%)	計画収集人口 (人)	自家処理人口 (人)	合計 (人)	水洗化率 (水洗化人口) (%)	公共下水道人口 (人)	水洗化率 (公共下水道) (%)	コミュニティ人口 (人)	水洗化率 (コミュニティ) (%)	浄化槽人口 (人)	合併処理浄化槽人口 (人)	水洗化率 (浄化槽人口) (%)	
28100	神戸市	1,504,666	5,480	0.4	5,270	210	1,499,186	99.6	1,481,756	98.5	0	0.0	17,430	5,894	1.2
28201	姫路市	536,256	28,898	5.4	28,898	0	507,358	94.6	449,850	83.9	20,448	3.8	37,060	19,470	6.9
28202	尼崎市	461,005	2,210	0.5	2,210	0	458,795	99.5	456,229	99.0	0	0.0	2,566	60	0.6
28203	明石市	292,656	5,592	1.9	5,592	0	287,064	98.1	266,394	91.0	0	0.0	20,670	3,100	7.1
28204	西宮市	476,329	894	0.2	894	0	475,435	99.8	471,683	99.0	0	0.0	3,752	571	0.8
28205	洲本市	50,471	15,552	30.8	15,552	0	34,919	69.2	7,119	14.1	812	1.6	26,988	14,418	53.5
28206	芦屋市	94,399	0	0.0	0	0	94,399	100.0	94,399	100.0	0	0.0	0	0	0.0
28207	伊丹市	194,831	622	0.3	622	0	194,209	99.7	193,382	99.3	0	0.0	827	12	0.4
28208	相生市	32,832	988	3.0	988	0	31,844	97.0	26,393	80.4	0	0.0	5,451	4,512	16.6
28209	豊岡市	91,229	4,955	5.4	4,955	0	86,274	94.6	63,722	69.8	2,196	2.4	20,356	19,579	22.3
28210	加古川市	266,521	25,175	9.4	25,175	0	241,346	90.6	206,283	77.4	0	0.0	35,063	0	13.2
28212	赤穂市	51,874	1,000	1.9	1,000	0	50,874	98.1	47,710	92.0	0	0.0	3,164	2,610	6.1
28213	西脇市	43,175	3,403	7.9	3,403	0	39,772	92.1	29,589	68.5	53	0.1	10,130	8,091	23.5
28214	宝塚市	221,529	1,101	0.5	1,101	0	220,428	99.5	216,198	97.6	0	0.0	4,230	2,340	1.9
28215	三木市	84,115	6,596	7.8	6,596	0	77,519	92.2	59,015	70.2	0	0.0	18,504	9,989	22.0
28216	高砂市	95,691	6,488	6.8	6,488	0	89,203	93.2	67,900	71.0	0	0.0	21,303	10,120	22.3
28217	川西市	160,931	2,086	1.3	2,086	0	158,845	98.7	156,813	97.4	0	0.0	2,032	284	1.3
28218	小野市	49,803	4,371	8.8	4,371	0	45,432	91.2	38,932	78.2	0	0.0	6,500	2,984	13.1
28219	三田市	113,586	3,939	3.5	3,791	148	109,647	96.5	92,645	81.6	2,899	2.6	14,103	7,020	12.4
28220	加西市	48,942	13,518	27.6	13,518	0	35,424	72.4	19,376	39.6	7,610	15.5	8,438	8,438	17.2
28221	篠山市	45,972	4,194	9.1	4,194	0	41,778	90.9	28,703	62.4	2,463	5.4	10,612	9,081	23.1
28222	養父市	28,362	1,748	6.2	1,748	0	26,614	93.8	11,875	41.9	5,008	17.7	9,731	1,962	34.3
28223	丹波市	72,170	6,290	8.7	6,260	30	65,880	91.3	32,574	45.1	2,588	3.6	30,718	29,615	42.6
28224	南あわじ市	53,209	0	0.0	0	0	53,209	100.0	49,338	92.7	1,238	2.3	2,633	1,317	4.9
28225	朝来市	35,133	2,437	6.9	2,437	0	32,696	93.1	13,483	38.4	9,231	26.3	9,982	1,685	28.4
28226	淡路市	50,162	10,782	21.5	10,782	0	39,380	78.5	15,544	31.0	1,735	3.5	22,101	10,868	44.1
28227	宍粟市	44,594	6,486	14.5	6,486	0	38,108	85.5	20,017	44.9	8,538	19.1	9,553	1,398	21.4
28228	加東市	40,197	5,005	12.5	5,005	0	35,192	87.5	28,646	71.3	1,224	3.0	5,322	398	13.2
28229	たつの市	82,070	6,467	7.9	6,467	0	75,603	92.1	63,851	77.8	116	0.1	11,636	9,617	14.2
28301	猪名川町	32,033	544	1.7	544	0	31,489	98.3	30,886	96.4	0	0.0	603	563	1.9
28365	多可町	23,857	1,869	7.8	1,869	0	21,988	92.2	9,757	40.9	2,190	9.2	10,041	9,969	42.1
28381	稲美町	32,488	6,263	19.3	6,263	0	26,225	80.7	21,515	66.2	0	0.0	4,710	522	14.5
28382	播磨町	34,303	908	2.6	908	0	33,395	97.4	28,848	84.1	0	0.0	4,547	1,800	13.3
28442	市川町	14,334	4,226	29.5	4,216	10	10,108	70.5	0	0.0	3,367	23.5	6,741	5,288	47.0
28443	福崎町	19,985	7,997	40.0	7,967	30	11,988	60.0	4,160	20.8	296	1.5	7,532	6,250	37.7
28446	神河町	13,318	545	4.1	545	0	12,773	95.9	6,760	50.8	1,527	11.5	4,486	1,365	33.7
28464	太子町	33,793	1,775	5.3	1,775	0	32,018	94.7	30,725	90.9	0	0.0	1,293	0	3.8
28481	上郡町	17,823	2,978	16.7	2,918	60	14,845	83.3	10,377	58.2	638	3.6	3,830	3,830	21.5
28501	佐用町	21,167	1,958	9.3	1,958	0	19,209	90.7	9,465	44.7	412	1.9	9,332	9,290	44.1
28585	香美町	22,074	5,663	25.7	5,514	149	16,411	74.3	9,833	44.5	1,410	6.4	5,168	1,661	23.4
28586	新温泉町	17,673	501	2.8	501	0	17,172	97.2	5,165	29.2	1,028	5.8	10,979	929	62.1
	兵庫県合計	5,605,558	211,504	3.8	210,867	637	5,394,054	96.2	4,876,910	87.0	77,027	1.4	440,117	226,900	7.9

表8 水洗化人口等(平成19年度実績)

コード	市町村名	くみ取りし尿の手数料				浄化槽汚泥の手数料			
		従量制・回数制	定額制(人頭制世帯制)	無料	実施していない	従量制・回数制	定額制(人頭制世帯制)	無料	実施していない
28100	神戸市								
28201	姫路市								
28202	尼崎市								
28203	明石市								
28204	西宮市								
28205	洲本市								
28206	芦屋市								
28207	伊丹市								
28208	相生市								
28209	豊岡市								
28210	加古川市								
28212	赤穂市								
28213	西脇市								
28214	宝塚市								
28215	三木市								
28216	高砂市								
28217	川西市								
28218	小野市								
28219	三田市								
28220	加西市								
28221	篠山市								
28222	養父市								
28223	丹波市								
28224	南あわじ市								
28225	朝来市								
28226	淡路市								
28227	穴粟市								
28228	加東市								
28229	たつの市								
28301	猪名川町								
28365	多可町								
28381	稲美町								
28382	播磨町								
28442	市川町								
28443	福崎町								
28446	神河町								
28464	太子町								
28481	上郡町								
28501	佐用町								
28585	香美町								
28586	新温泉町								
兵庫県合計		34	4	1	2	31	1	1	8

表9 し尿処理の状況(平成19年度実績)

コード	市町村名	し尿収集量(直営+委託+許可)									
		合計	直営(し尿+浄化槽汚泥)			委託(し尿+浄化槽汚泥)			許可(し尿+浄化槽汚泥)		
			合計	し尿	浄化槽汚泥	合計	し尿	浄化槽汚泥	合計	し尿	浄化槽汚泥
28100	神戸市	24,900	4,651	4,651	0	53	53	0	20,196	653	19,543
28201	姫路市	50,625	8,713	8,713	0	15,560	15,560	0	26,352	25	26,327
28202	尼崎市	6,018	0	0	0	1,520	1,520	0	4,498	0	4,498
28203	明石市	11,794	2,080	2,080	0	2,327	2,327	0	7,387	0	7,387
28204	西宮市	3,594	0	0	0	1,876	1,876	0	1,718	0	1,718
28205	洲本市	18,002	0	0	0	0	0	0	18,002	6,908	11,094
28206	芦屋市	94	0	0	0	0	0	0	94	12	82
28207	伊丹市	1,967	0	0	0	1,265	1,265	0	702	0	702
28208	相生市	2,172	865	865	0	0	0	0	1,307	0	1,307
28209	豊岡市	16,807	0	0	0	7,088	7,088	0	9,719	0	9,719
28210	加古川市	57,487	15,189	15,189	0	22,852	22,852	0	19,446	0	19,446
28212	赤穂市	2,267	1,132	1,132	0	0	0	0	1,135	0	1,135
28213	西脇市	10,796	0	0	0	6,174	6,174	0	4,622	560	4,062
28214	宝塚市	3,670	0	0	0	672	672	0	2,998	0	2,998
28215	三木市	18,748	0	0	0	0	0	0	18,748	8,197	10,551
28216	高砂市	20,399	1,924	1,924	0	8,191	8,191	0	10,284	0	10,284
28217	川西市	4,910	0	0	0	3,196	3,196	0	1,714	0	1,714
28218	小野市	9,757	2,783	2,783	0	1,651	1,651	0	5,323	0	5,323
28219	三田市	12,377	2,288	2,288	0	0	0	0	10,089	0	10,089
28220	加西市	19,640	9,838	8,743	1,095	7,551	1,667	5,884	2,251	0	2,251
28221	篠山市	5,709	2,580	2,580	0	3,129	0	3,129	0	0	0
28222	養父市	2,621	2,621	1,175	1,446	0	0	0	0	0	0
28223	丹波市	17,780	6,403	0	6,403	7,602	0	7,602	3,775	3,775	0
28224	南あわじ市	18,289	0	0	0	0	0	0	18,289	7,693	10,596
28225	朝来市	6,739	6,739	1,312	5,427	0	0	0	0	0	0
28226	淡路市	12,437	0	0	0	0	0	0	12,437	3,405	9,032
28227	穴粟市	10,373	226	226	0	2,537	2,537	0	7,610	0	7,610
28228	加東市	10,416	0	0	0	5,171	5,171	0	5,245	0	5,245
28229	たつの市	10,447	0	0	0	4,039	4,039	0	6,408	0	6,408
28301	猪名川町	783	0	0	0	591	591	0	192	0	192
28365	多可町	8,550	0	0	0	0	0	0	8,550	1,744	6,806
28381	稲美町	9,736	0	0	0	9,736	6,256	3,480	0	0	0
28382	播磨町	4,839	0	0	0	1,402	1,402	0	3,437	0	3,437
28442	市川町	9,000	0	0	0	8,448	2,538	5,910	552	0	552
28443	福崎町	12,711	0	0	0	4,381	4,381	0	8,330	0	8,330
28446	神河町	9,812	0	0	0	9,812	221	9,591	0	0	0
28464	太子町	2,792	0	0	0	1,331	1,331	0	1,461	0	1,461
28481	上郡町	4,558	0	0	0	1,521	1,521	0	3,037	0	3,037
28501	佐用町	7,562	0	0	0	1,018	1,018	0	6,544	0	6,544
28585	香美町	5,827	2,928	2,928	0	0	0	0	2,899	0	2,899
28586	新温泉町	5,312	2,202	1,698	504	3,110	0	3,110	0	0	0
兵庫県合計		472,317	73,162	58,287	14,875	143,804	105,098	38,706	255,351	32,972	222,379

表9 し尿処理の状況(平成19年度実績)

コード	市町村名	し尿処理量(し尿+浄化槽汚泥+自家処理量)										浄化槽汚泥(し尿処理施設+ごみ堆肥化施設+メタン化施設+下水道投入+農地還元+その他)						自家処理量(し尿+浄化槽汚泥)		
		合計 (k l)	し尿(し尿処理施設+ごみ堆肥化施設+メタン化施設+下水道投入+農地還元+その他)									合計 (k l)	浄化槽汚泥(し尿処理施設+ごみ堆肥化施設+メタン化施設+下水道投入+農地還元+その他)					合計 (k l)	し尿 (k l)	浄化槽汚泥 (k l)
			し尿処理施設 (k l)	ごみ堆肥化施設 (k l)	メタン化施設 (k l)	下水道投入 (k l)	農地還元 (k l)	その他 (k l)	し尿処理施設 (k l)	ごみ堆肥化施設 (k l)	メタン化施設 (k l)		下水道投入 (k l)	農地還元 (k l)	その他 (k l)					
28100	神戸市	25,087	5,357	0	0	0	5,357	0	0	0	19,543	0	0	0	19,543	0	0	187	187	0
28201	姫路市	50,624	24,297	24,297	0	0	0	0	0	0	26,327	26,327	0	0	0	0	0	0	0	0
28202	尼崎市	7,538	1,520	1,520	0	0	0	0	0	0	4,498	4,498	0	0	0	0	0	1,520	1,520	0
28203	明石市	11,794	4,407	4,407	0	0	0	0	0	0	7,387	7,387	0	0	0	0	0	0	0	0
28204	西宮市	3,594	1,876	0	0	0	1,876	0	0	0	1,718	0	0	0	1,718	0	0	0	0	0
28205	洲本市	18,002	6,908	6,908	0	0	0	0	0	0	11,094	11,094	0	0	0	0	0	0	0	0
28206	芦屋市	0	0	0	0	0	0	0	0	0	0	0	0	0	0	0	0	0	0	0
28207	伊丹市	1,967	1,265	0	0	0	1,265	0	0	0	702	0	0	0	702	0	0	0	0	0
28208	相生市	2,172	865	865	0	0	0	0	0	0	1,307	1,307	0	0	0	0	0	0	0	0
28209	豊岡市	16,807	7,088	7,088	0	0	0	0	0	0	9,719	4,392	0	0	5,327	0	0	0	0	0
28210	加古川市	57,487	38,041	0	0	0	38,041	0	0	0	19,446	0	0	0	19,446	0	0	0	0	0
28212	赤穂市	2,267	1,132	0	0	0	1,132	0	0	0	1,135	0	0	0	1,135	0	0	0	0	0
28213	西脇市	10,796	6,734	6,734	0	0	0	0	0	0	4,062	4,062	0	0	0	0	0	0	0	0
28214	宝塚市	4,191	1,193	1,193	0	0	0	0	0	0	2,998	2,998	0	0	0	0	0	0	0	0
28215	三木市	18,748	8,197	933	0	0	7,264	0	0	0	10,551	2,803	0	0	7,748	0	0	0	0	0
28216	高砂市	20,399	10,115	10,115	0	0	0	0	0	0	10,284	10,284	0	0	0	0	0	0	0	0
28217	川西市	4,910	3,196	0	0	0	3,196	0	0	0	1,714	0	0	0	1,714	0	0	0	0	0
28218	小野市	9,757	4,434	4,434	0	0	0	0	0	0	5,323	5,323	0	0	0	0	0	0	0	0
28219	三田市	12,452	2,288	2,288	0	0	0	0	0	0	10,089	10,089	0	0	0	0	0	75	75	0
28220	加西市	19,640	10,410	10,410	0	0	0	0	0	0	9,230	9,230	0	0	0	0	0	0	0	0
28221	篠山市	5,709	2,580	0	0	0	2,580	0	0	0	3,129	0	0	0	3,129	0	0	0	0	0
28222	養父市	2,621	1,175	1,175	0	0	0	0	0	0	1,446	1,446	0	0	0	0	0	0	0	0
28223	丹波市	17,798	3,775	3,775	0	0	0	0	0	0	14,005	14,005	0	0	0	0	0	18	18	0
28224	南あわじ市	18,289	7,693	7,693	0	0	0	0	0	0	10,596	10,596	0	0	0	0	0	0	0	0
28225	朝来市	6,739	1,312	1,312	0	0	0	0	0	0	5,427	5,427	0	0	0	0	0	0	0	0
28226	淡路市	12,437	3,405	0	0	0	3,405	0	0	0	9,032	0	0	0	9,032	0	0	0	0	0
28227	穴粟市	10,373	2,763	2,763	0	0	0	0	0	0	7,610	7,610	0	0	0	0	0	0	0	0
28228	加東市	10,416	5,171	5,171	0	0	0	0	0	0	5,245	5,245	0	0	0	0	0	0	0	0
28229	たつの市	10,447	4,039	4,039	0	0	0	0	0	0	6,408	6,408	0	0	0	0	0	0	0	0
28301	猪名川町	783	591	0	0	0	591	0	0	0	192	0	0	0	192	0	0	0	0	0
28365	多可町	8,550	1,744	1,744	0	0	0	0	0	0	6,806	6,806	0	0	0	0	0	0	0	0
28381	稲美町	9,736	6,256	6,256	0	0	0	0	0	0	3,480	3,480	0	0	0	0	0	0	0	0
28382	播磨町	4,839	1,402	1,402	0	0	0	0	0	0	3,437	3,437	0	0	0	0	0	0	0	0
28442	市川町	9,003	2,538	2,538	0	0	0	0	0	0	6,462	6,462	0	0	0	0	0	3	3	0
28443	福崎町	12,743	4,397	4,381	0	0	0	16	0	0	8,330	8,330	0	0	0	0	0	16	16	0
28446	神河町	9,812	221	221	0	0	0	0	0	0	9,591	9,591	0	0	0	0	0	0	0	0
28464	太子町	2,792	1,331	1,331	0	0	0	0	0	0	1,461	1,461	0	0	0	0	0	0	0	0
28481	上郡町	4,570	1,521	1,521	0	0	0	0	0	0	3,037	3,037	0	0	0	0	0	12	12	0
28501	佐用町	7,562	1,018	1,018	0	0	0	0	0	0	6,544	6,544	0	0	0	0	0	0	0	0
28585	香美町	5,906	2,928	2,928	0	0	0	0	0	0	2,899	2,899	0	0	0	0	0	79	79	0
28586	新温泉町	5,312	1,698	1,698	0	0	0	0	0	0	3,614	3,614	0	0	0	0	0	0	0	0
兵庫県合計		474,669	196,881	132,158	0	0	64,707	16	0	0	275,878	206,192	0	0	69,686	0	0	1,910	1,910	0

3 廃棄物処理事業経費

表 1 0 兵庫県廃棄物処理事業経費（平成 1 9 年度実績）

（千円）

歳入	ごみ	し尿
国庫支出金	4,726,083	6,911
都道府県支出金	64,424	8,892
地方債	8,746,448	28,500
使用料・手数料	8,478,140	1,201,257
（市町村分担金）	4,401,591	771,605
その他	4,715,302	12,102
小計（分担金含む）	31,131,988	2,029,267
┆分担金除く	26,730,397	1,257,662
一般財源	60,009,028	5,357,052
合計	91,141,016	7,386,319
┆分担金除く	86,739,425	6,614,714

歳入の市町村分担金	4,401,591	771,605
歳出の組合分担金	5,070,728	771,605

		歳出	ごみ	し尿	
建設・改良費	工事費	収集運搬施設	176,080	0	
		中間処理施設	13,663,883	286,935	
		最終処分場	1,653,201	0	
		その他	123,280	28,066	
		調査費	116,878	1,586	
		（組合分担金）	933,545	9,087	
		小計	16,666,867	325,674	
		┆分担金除く	15,733,322	316,587	
処理及び維持管理費	人件費	一般職	6,410,796	807,679	
		技能職	収集運搬	18,348,158	896,560
			中間処理	6,817,310	530,993
			最終処分	573,444	27,681
	処理費	収集運搬費	2,605,313	384,389	
		中間処理費	12,148,843	1,405,827	
		最終処分費	1,042,812	72,949	
		車両等購入費	518,410	40,392	
	委託費	収集運搬費	8,838,378	850,214	
		中間処理費	6,855,349	860,080	
		最終処分費	2,574,714	251,347	
		その他	412,946	15,922	
		（組合分担金）	4,137,183	762,518	
	調査研究費	0	1,523		
	小計	71,283,656	6,908,074		
	┆分担金除く	67,146,473	6,145,556		
	その他	3,190,493	152,571		
	合計	91,141,016	7,386,319		
	┆分担金除く	86,070,288	6,614,714		

表11 廃棄物処理事業経費【歳入】(平成19年度実績)

コード	市町村・事務組合名	ごみ								
		合計(特定財源(市町村分担金を除く)+一般財源)								
		特定財源(市町村分担金を除く)								一般財源
		(千円)	(千円)	(千円)	(千円)	(千円)	(千円)	(千円)	(千円)	
28100	神戸市	25,816,165	5,523,734	0	38,258	503,000	3,062,638		1,919,838	20,292,431
28201	姫路市	10,595,631	5,148,291	1,528,296	3,000	2,620,500	666,887		329,608	5,447,340
28202	尼崎市	5,242,565	962,725	0	0	58,200	665,180		239,345	4,279,840
28203	明石市	2,838,392	669,640	0	2	19,300	340,233		310,105	2,168,752
28204	西宮市	4,906,997	1,098,693	3,820	0	240,400	425,100		429,373	3,808,304
28205	洲本市	445,576	38,143	0	0	0	36,593		1,550	407,433
28206	芦屋市	1,367,346	168,776	0	0	0	132,990		35,786	1,198,570
28207	伊丹市	1,799,521	8,826	0	0	2,800	6,026		0	1,790,695
28208	相生市	422,303	87,187	0	0	0	64,908		22,279	335,116
28209	豊岡市	919,484	383,582	5,795	13,400	0	336,695		27,692	535,902
28210	加古川市	3,004,575	382,283	0	0	39	288,585		93,659	2,622,292
28212	赤穂市	515,241	49,179	0	0	14,600	34,559		20	466,062
28213	西脇市	414,280	0	0	0	0	0		0	414,280
28214	宝塚市	2,562,475	251,126	0	0	46,900	203,709		517	2,311,349
28215	三木市	959,137	135,395	0	0	3,100	91,511		40,784	823,742
28216	高砂市	1,461,528	232,474	0	0	19,200	106,661		106,613	1,229,054
28217	川西市	3,020,234	408,936	0	0	26,500	67,463		314,973	2,611,298
28218	小野市	487,147	29,487	0	1,500	0	2,684		25,303	457,660
28219	三田市	1,361,291	192,256	0	0	0	112,873		79,383	1,169,035
28220	加西市	509,663	95,625	0	0	0	91,262		4,363	414,038
28221	篠山市	674,703	299,474	0	0	0	190,114		109,360	375,229
28222	養父市	254,343	82,804	0	0	0	69,151		13,653	171,539
28223	丹波市	858,726	230,281	0	0	0	203,739		26,542	628,445
28224	南あわじ市	623,878	229,449	5,530	800	116,200	85,294		21,625	394,429
28225	朝来市	334,967	146,816	0	0	0	131,329		15,487	188,151
28226	淡路市	553,992	118,608	59,500	2,764	0	56,344		0	435,384
28227	宍粟市	547,112	0	0	0	0	0		0	547,112
28228	加東市	302,567	39,303	0	4,700	0	31,753		2,850	263,264
28229	たつの市	807,212	3,090	0	0	0	3,090		0	804,122
28301	猪名川町	491,924	16,641	0	0	0	12,729		3,912	475,283
28365	多可町	194,022	0	0	0	0	0		0	194,022
28381	稲美町	464,969	26,245	0	0	0	24,230		2,015	438,724
28382	播磨町	423,114	26,615	0	0	0	20,414		6,201	396,499
28442	市川町	172,493	0	0	0	0	0		0	172,493
28443	福崎町	181,909	5,488	0	0	0	206		5,282	176,421
28446	神河町	201,310	0	0	0	0	0		0	201,310
28464	太子町	312,182	1,696	0	0	0	1,596		100	310,486
28481	上郡町	250,329	44,671	0	0	0	34,645		10,026	205,658
28501	佐用町	291,362	39,463	0	0	0	39,413		50	251,899
28585	香美町	263,494	87,747	0	0	0	28,286		59,461	175,747
28586	新温泉町	258,950	61,309	0	0	0	46,627		14,682	197,641

表11 廃棄物処理事業経費【歳入】(平成19年度実績)

コード	市町村・事務組合名	ごみ								
		合計(特定財源(市町村分担金を除く)+一般財源)								
		特定財源(市町村分担金を除く)								一般財源
		(千円)	(千円)	国庫支出金 (千円)	都道府県 支出金 (千円)	地方債 (千円)	使用料及び 手数料 (千円)	(市区町村 分担金) (千円)	その他 (千円)	
28810	北播衛生事務組合	0	0	0	0	0	0	0	0	0
28817	揖籠保健衛生施設事務組合	873,140	873,140	125,253	0	234,800	359,330	830,556	153,757	0
28829	北播磨清掃事務組合	1,084,641	1,053,177	264,985	0	489,000	146,559	707,096	152,633	31,464
28853	中播衛生施設事務組合	0	0	0	0	0	0	0	0	0
28869	氷上多可衛生事務組合	0	0	0	0	0	0	0	0	0
28890	洲本市・南あわじ市衛生事務組合	77,461	57,653	0	0	5,600	52,053	226,925	0	19,808
28902	加古郡衛生事務組合	1,416	1,416	0	0	0	1,416	140,716	0	0
28904	淡路広域行政事務組合	62,257	39,724	0	0	0	39,724	14,853	0	22,533
28910	宍粟環境事務組合	621,419	548,092	79,109	0	438,609	15,287	445,775	15,087	73,327
28925	中播北部行政事務組合	108,956	108,956	0	0	0	14,267	373,803	94,689	0
28932	小野加東環境施設事務組合	123,758	104,981	0	0	0	82,576	315,840	22,405	18,777
28951	くれさか環境事務組合	63,095	55,705	0	0	0	51,411	333,284	4,294	7,390
28955	北但行政事務組合	4,436	0	0	0	0	0	83,157	0	4,436
28967	猪名川上流広域ごみ処理施設組合	6,511,167	6,499,949	2,634,249	0	3,865,700	0	758,525	0	11,218
28970	にしはりま環境事務組合	94,570	61,546	19,546	0	42,000	0	171,061	0	33,024
兵庫県合計		86,739,425	26,730,397	4,726,083	64,424	8,746,448	8,478,140	4,401,591	4,715,302	60,009,028

表11 廃棄物処理事業経費【歳入】(平成19年度実績)

コード	市町村・事務組合名	し原								
		合計(特定財源(市町村分担金を除く)+一般財源)								
		特定財源(市町村分担金を除く)								一般財源
		(千円)	(千円)	国庫支出金 (千円)	都道府県 支出金 (千円)	地方債 (千円)	使用料及び 手数料 (千円)	(市区町村 分担金) (千円)	その他 (千円)	
28100	神戸市	202,027	2,492	0	0	0	2,287		205	199,535
28201	姫路市	867,303	93,206	0	0	21,400	71,376		430	774,097
28202	尼崎市	188,306	11,742	0	0	0	11,742		0	176,564
28203	明石市	376,043	22,266	0	682	0	21,257		327	353,777
28204	西宮市	64,795	10,569	0	0	0	10,410		159	54,226
28205	洲本市	105,802	30,003	0	0	0	30,003		0	75,799
28206	芦屋市	0	0	0	0	0	0		0	0
28207	伊丹市	71,765	6,062	0	0	0	6,062		0	65,703
28208	相生市	12,147	10,481	0	0	0	10,481		0	1,666
28209	豊岡市	139,793	65,738	0	0	0	65,503		235	74,055
28210	加古川市	781,083	98,693	0	3,110	0	95,353		230	682,390
28212	赤穂市	26,884	7,193	0	0	0	7,193		0	19,691
28213	西脇市	144,341	55,765	0	0	0	55,765		0	88,576
28214	宝塚市	119,214	5,657	0	0	0	5,637		20	113,557
28215	三木市	133,437	11,021	0	0	0	11,021		0	122,416
28216	高砂市	314,597	37,952	0	0	7,100	30,802		50	276,645
28217	川西市	111,805	15,654	0	0	0	15,488		166	96,151
28218	小野市	120,980	29,011	0	0	0	28,551		460	91,969
28219	三田市	643,052	44,517	0	0	0	43,617		900	598,535
28220	加西市	201,118	111,622	0	0	0	111,622		0	89,496
28221	篠山市	139,305	56,375	0	0	0	56,375		0	82,930
28222	養父市	64,965	17,789	0	0	0	17,789		0	47,176
28223	丹波市	102,785	54,409	0	0	0	52,519		1,890	48,376
28224	南あわじ市	188,496	72,523	6,911	5,100	0	59,503		1,009	115,973
28225	朝来市	119,777	56,951	0	0	0	56,951		0	62,826
28226	淡路市	83,169	12,979	0	0	0	12,979		0	70,190
28227	宍粟市	120,816	0	0	0	0	0		0	120,816
28228	加東市	68,682	0	0	0	0	0		0	68,682
28229	たつの市	125,174	0	0	0	0	0		0	125,174
28301	猪名川町	65,185	2,570	0	0	0	2,570		0	62,615
28365	多可町	27,216	0	0	0	0	0		0	27,216
28381	稲美町	122,064	315	0	0	0	285		30	121,749
28382	播磨町	70,014	3,660	0	0	0	3,660		0	66,354
28442	市川町	49,552	0	0	0	0	0		0	49,552
28443	福崎町	89,857	26,150	0	0	0	26,150		0	63,707
28446	神河町	37,278	1,181	0	0	0	1,181		0	36,097
28464	太子町	50,813	0	0	0	0	0		0	50,813
28481	上郡町	81,988	16,839	0	0	0	16,839		0	65,149
28501	佐用町	66,961	23,818	0	0	0	23,818		0	43,143
28585	香美町	89,778	57,553	0	0	0	57,493		60	32,225
28586	新温泉町	65,857	38,046	0	0	0	37,800		246	27,811

表11 廃棄物処理事業経費【歳入】(平成19年度実績)

コード	市町村・事務組合名	し原								
		合計(特定財源(市町村分担金を除く)+一般財源)								
		特定財源(市町村分担金を除く)								一般財源
		(千円)	(千円)	国庫支出金 (千円)	都道府県 支出金 (千円)	地方債 (千円)	使用料及び 手数料 (千円)	(市区町村 分担金) (千円)	その他 (千円)	
28810	北播衛生事務組合	32,457	24,606	0	0	0	24,221	187,727	385	7,851
28817	揖籠保健衛生施設事務組合	47,013	47,013	0	0	0	46,237	175,987	776	0
28829	北播磨清掃事務組合	0	0	0	0	0	0	0	0	0
28853	中播衛生施設事務組合	48,681	48,681	0	0	0	45,024	154,338	3,657	0
28869	氷上多可衛生事務組合	30,264	24,485	0	0	0	23,618	96,319	867	5,779
28890	洲本市・南あわじ市衛生事務組合	0	0	0	0	0	0	0	0	0
28902	加古郡衛生事務組合	2,075	2,075	0	0	0	2,075	157,234	0	0
28904	淡路広域行政事務組合	0	0	0	0	0	0	0	0	0
28910	宍粟環境事務組合	0	0	0	0	0	0	0	0	0
28925	中播北部行政事務組合	0	0	0	0	0	0	0	0	0
28932	小野加東環境施設事務組合	0	0	0	0	0	0	0	0	0
28951	くれさか環境事務組合	0	0	0	0	0	0	0	0	0
28955	北但行政事務組合	0	0	0	0	0	0	0	0	0
28967	猪名川上流広域ごみ処理施設組合	0	0	0	0	0	0	0	0	0
28970	にしはりま環境事務組合	0	0	0	0	0	0	0	0	0
兵庫県合計		6,614,714	1,257,662	6,911	8,892	28,500	1,201,257	771,605	12,102	5,357,052

表11 廃棄物処理事業経費【歳入】(平成19年度実績)

コード	市町村・事務組合名	合計								
		合計(特定財源(市町村分担金を除く)+一般財源)								
		特定財源(市町村分担金を除く)							一般財源	
		(千円)	(千円)	(千円)	(千円)	(千円)	(千円)	(千円)	(千円)	(千円)
28100	神戸市	26,018,192	5,526,226	0	38,258	503,000	3,064,925	0	1,920,043	20,491,966
28201	姫路市	11,462,934	5,241,497	1,528,296	3,000	2,641,900	738,263	0	330,038	6,221,437
28202	尼崎市	5,430,871	974,467	0	0	58,200	676,922	0	239,345	4,456,404
28203	明石市	3,214,435	691,906	0	684	19,300	361,490	0	310,432	2,522,529
28204	西宮市	4,971,792	1,109,262	3,820	0	240,400	435,510	0	429,532	3,862,530
28205	洲本市	551,378	68,146	0	0	0	66,596	0	1,550	483,232
28206	芦屋市	1,367,346	168,776	0	0	0	132,990	0	35,786	1,198,570
28207	伊丹市	1,871,286	14,888	0	0	2,800	12,088	0	0	1,856,398
28208	相生市	434,450	97,668	0	0	0	75,389	0	22,279	336,782
28209	豊岡市	1,059,277	449,320	5,795	13,400	0	402,198	0	27,927	609,957
28210	加古川市	3,785,658	480,976	0	3,110	39	383,938	0	93,889	3,304,682
28212	赤穂市	542,125	56,372	0	0	14,600	41,752	0	20	485,753
28213	西脇市	558,621	55,765	0	0	0	55,765	0	0	502,856
28214	宝塚市	2,681,689	256,783	0	0	46,900	209,346	0	537	2,424,906
28215	三木市	1,092,574	146,416	0	0	3,100	102,532	0	40,784	946,158
28216	高砂市	1,776,125	270,426	0	0	26,300	137,463	0	106,663	1,505,699
28217	川西市	3,132,039	424,590	0	0	26,500	82,951	0	315,139	2,707,449
28218	小野市	608,127	58,498	0	1,500	0	31,235	0	25,763	549,629
28219	三田市	2,004,343	236,773	0	0	0	156,490	0	80,283	1,767,570
28220	加西市	710,781	207,247	0	0	0	202,884	0	4,363	503,534
28221	篠山市	814,008	355,849	0	0	0	246,489	0	109,360	458,159
28222	養父市	319,308	100,593	0	0	0	86,940	0	13,653	218,715
28223	丹波市	961,511	284,690	0	0	0	256,258	0	28,432	676,821
28224	南あわじ市	812,374	301,972	12,441	5,900	116,200	144,797	0	22,634	510,402
28225	朝来市	454,744	203,767	0	0	0	188,280	0	15,487	250,977
28226	淡路市	637,161	131,587	59,500	2,764	0	69,323	0	0	505,574
28227	宍粟市	667,928	0	0	0	0	0	0	0	667,928
28228	加東市	371,249	39,303	0	4,700	0	31,753	0	2,850	331,946
28229	たつの市	932,386	3,090	0	0	0	3,090	0	0	929,296
28301	猪名川町	557,109	19,211	0	0	0	15,299	0	3,912	537,898
28365	多可町	221,238	0	0	0	0	0	0	0	221,238
28381	稲美町	587,033	26,560	0	0	0	24,515	0	2,045	560,473
28382	播磨町	493,128	30,275	0	0	0	24,074	0	6,201	462,853
28442	市川町	222,045	0	0	0	0	0	0	0	222,045
28443	福崎町	271,766	31,638	0	0	0	26,356	0	5,282	240,128
28446	神河町	238,588	1,181	0	0	0	1,181	0	0	237,407
28464	太子町	362,995	1,696	0	0	0	1,596	0	100	361,299
28481	上郡町	332,317	61,510	0	0	0	51,484	0	10,026	270,807
28501	佐用町	358,323	63,281	0	0	0	63,231	0	50	295,042
28585	香美町	353,272	145,300	0	0	0	85,779	0	59,521	207,972
28586	新温泉町	324,807	99,355	0	0	0	84,427	0	14,928	225,452

表11 廃棄物処理事業経費【歳入】(平成19年度実績)

コード	市町村・事務組合名	合計								
		合計(特定財源(市町村分担金を除く)+一般財源)								
		特定財源(市町村分担金を除く)								一般財源
		(千円)	(千円)	国庫支出金 (千円)	都道府県 支出金 (千円)	地方債 (千円)	使用料及び 手数料 (千円)	(市区町村 分担金) (千円)	その他 (千円)	
28810	北播衛生事務組合	32,457	24,606	0	0	0	24,221	187,727	385	7,851
28817	揖籠保健衛生施設事務組合	920,153	920,153	125,253	0	234,800	405,567	1,006,543	154,533	0
28829	北播磨清掃事務組合	1,084,641	1,053,177	264,985	0	489,000	146,559	707,096	152,633	31,464
28853	中播衛生施設事務組合	48,681	48,681	0	0	0	45,024	154,338	3,657	0
28869	氷上多可衛生事務組合	30,264	24,485	0	0	0	23,618	96,319	867	5,779
28890	洲本市・南あわじ市衛生事務組合	77,461	57,653	0	0	5,600	52,053	226,925	0	19,808
28902	加古郡衛生事務組合	3,491	3,491	0	0	0	3,491	297,950	0	0
28904	淡路広域行政事務組合	62,257	39,724	0	0	0	39,724	14,853	0	22,533
28910	宍粟環境事務組合	621,419	548,092	79,109	0	438,609	15,287	445,775	15,087	73,327
28925	中播北部行政事務組合	108,956	108,956	0	0	0	14,267	373,803	94,689	0
28932	小野加東環境施設事務組合	123,758	104,981	0	0	0	82,576	315,840	22,405	18,777
28951	くれさか環境事務組合	63,095	55,705	0	0	0	51,411	333,284	4,294	7,390
28955	北但行政事務組合	4,436	0	0	0	0	0	83,157	0	4,436
28967	猪名川上流広域ごみ処理施設組合	6,511,167	6,499,949	2,634,249	0	3,865,700	0	758,525	0	11,218
28970	にしはりま環境事務組合	94,570	61,546	19,546	0	42,000	0	171,061	0	33,024
	兵庫県合計	93,354,139	27,988,059	4,732,994	73,316	8,774,948	9,679,397	5,173,196	4,727,404	65,366,080

表12 廃棄物処理事業経費(市町村)【歳出】(平成19年度実績)

コード	市町村・事務組合名	ごみ(建設改良費+処理維持管理費+その他)(組合分担金を除く)							
		建設改良費(工事費+調査費)(組合分担金を除く)							
		合計	工事費(中間処理施設+最終処分場+その他)					調査費	(建設改良費組合分担金)
			合計	収集運搬施設	中間処理施設	最終処分場	その他		
(千円)	(千円)	(千円)	(千円)	(千円)	(千円)	(千円)	(千円)	(千円)	
28100	神戸市	521,660	521,660	0	296,636	225,024	0	0	0
28201	姫路市	5,067,570	5,067,570	0	5,055,974	11,596	0	0	10,605
28202	尼崎市	242,069	242,069	0	202,925	39,144	0	0	0
28203	明石市	236,571	236,571	0	236,571	0	0	0	0
28204	西宮市	11,460	0	0	0	0	0	11,460	0
28205	洲本市	0	0	0	0	0	0	0	0
28206	芦屋市	105,780	105,780	72,074	33,706	0	0	0	0
28207	伊丹市	0	0	0	0	0	0	0	27,254
28208	相生市	52,584	52,584	0	52,584	0	0	0	0
28209	豊岡市	26,985	26,985	0	26,985	0	0	0	53,376
28210	加古川市	0	0	0	0	0	0	0	0
28212	赤穂市	57,333	57,333	0	50,994	6,339	0	0	0
28213	西脇市	0	0	0	0	0	0	0	9,046
28214	宝塚市	0	0	0	0	0	0	0	0
28215	三木市	0	0	0	0	0	0	0	0
28216	高砂市	0	0	0	0	0	0	0	0
28217	川西市	12,235	12,235	0	0	12,235	0	0	496,471
28218	小野市	104,006	104,006	104,006	0	0	0	0	0
28219	三田市	0	0	0	0	0	0	0	0
28220	加西市	39,845	39,845	0	0	39,845	0	0	0
28221	篠山市	0	0	0	0	0	0	0	0
28222	養父市	0	0	0	0	0	0	0	0
28223	丹波市	0	0	0	0	0	0	0	0
28224	南あわじ市	127,854	111,265	0	0	0	111,265	16,589	21,256
28225	朝来市	0	0	0	0	0	0	0	0
28226	淡路市	97,874	97,874	0	97,874	0	0	0	0
28227	六粟市	0	0	0	0	0	0	0	69,138
28228	加東市	0	0	0	0	0	0	0	2,614
28229	たつの市	2,730	2,730	0	0	2,730	0	0	24,927
28301	猪名川町	11,550	11,550	0	11,550	0	0	0	116,610
28365	多可町	0	0	0	0	0	0	0	6,076
28381	稲美町	100,000	100,000	0	0	100,000	0	0	0
28382	播磨町	79,905	79,905	0	79,905	0	0	0	0
28442	市川町	0	0	0	0	0	0	0	0
28443	福崎町	0	0	0	0	0	0	0	0
28446	神河町	0	0	0	0	0	0	0	0
28464	太子町	0	0	0	0	0	0	0	0
28481	上郡町	22,575	22,575	0	22,575	0	0	0	26,045
28501	佐用町	0	0	0	0	0	0	0	40,346
28585	香美町	15,986	0	0	0	0	0	15,986	15,986
28586	新温泉町	0	0	0	0	0	0	0	13,795

表12 廃棄物処理事業経費(市町村)【歳出】(平成19年度実績)

コード	市町村・事務組合名	ごみ(建設改良費+処理維持管理費+その他)(組合分担金を除く)							
		建設改良費(工事費+調査費)(組合分担金を除く)							
		合計 (千円)	工事費(中間処理施設+最終処分場+その他)				調査費 (千円)	(建設改良費組合 分担金) (千円)	
			合計 (千円)	収集運搬施設 (千円)	中間処理施設 (千円)	最終処分場 (千円)			その他 (千円)
28810	北播衛生事務組合	0	0	0	0	0	0	0	0
28817	揖籠保健衛生施設事務組合	402,915	402,915	0	390,900	0	12,015	0	0
28829	北播磨清掃事務組合	883,203	883,203	0	0	883,203	0	0	0
28853	中播衛生施設事務組合	0	0	0	0	0	0	0	0
28869	氷上多可衛生事務組合	0	0	0	0	0	0	0	0
28890	洲本市・南あわじ市衛生事務組合	0	0	0	0	0	0	0	0
28902	加古郡衛生事務組合	0	0	0	0	0	0	0	0
28904	淡路広域行政事務組合	0	0	0	0	0	0	0	0
28910	宍粟環境事務組合	333,085	333,085	0	0	333,085	0	0	0
28925	中播北部行政事務組合	0	0	0	0	0	0	0	0
28932	小野加東環境施設事務組合	0	0	0	0	0	0	0	0
28951	くれさか環境事務組合	0	0	0	0	0	0	0	0
28955	北但行政事務組合	0	0	0	0	0	0	0	0
28967	猪名川上流広域ごみ処理施設組合	7,118,975	7,095,161	0	7,095,161	0	0	23,814	0
28970	にしはりま環境事務組合	58,572	9,543	0	9,543	0	0	49,029	0
	兵庫県合計	15,733,322	15,616,444	176,080	13,663,883	1,653,201	123,280	116,878	933,545

表12 廃棄物処理事業経費(市町村)【歳出】(平成19年度実績)

コード	市町村・事務組合名	ごみ(建設改良費+処理維持管理費+その他)(組合分担金を除く)・つづき											
		処理及び維持管理費(人件費+処理費+車両購入費+委託費+調査研究費)(組合分担金を除く)											
		合計	人件費(一般職+収集運搬+中間処理+最終処分)						処理費(収集運搬費+中間処理費+最終処分費)				車両等購入費
			(千円)	(千円)	(千円)	(千円)	(千円)	(千円)	合計	収集運搬費	中間処理費	最終処分費	
28100	神戸市	23,308,294	16,445,635	1,427,223	11,358,698	3,364,184	295,530	5,396,001	1,434,341	3,400,200	561,460	285,850	
28201	姫路市	5,173,320	2,058,731	657,971	834,183	521,343	45,234	782,146	168,230	575,131	38,785	70,698	
28202	尼崎市	5,000,496	1,812,969	1,812,969	0	0	0	858,482	64,214	794,268	0	0	
28203	明石市	2,562,409	1,066,316	302,179	647,491	107,675	8,971	356,829	66,053	250,352	40,424	12,663	
28204	西宮市	4,895,537	2,351,956	449,895	1,170,116	731,945	0	1,588,822	134,928	1,453,894	0	21,987	
28205	洲本市	229,914	83,138	15,318	67,820	0	0	24,076	24,076	0	0	0	
28206	芦屋市	1,261,566	418,428	84,646	285,217	48,565	0	233,762	61,883	166,937	4,942	5,333	
28207	伊丹市	958,605	495,256	39,940	455,316	0	0	13,264	13,264	0	0	4,560	
28208	相生市	369,252	185,163	6,749	121,090	33,743	23,581	95,345	8,987	83,339	3,019	0	
28209	豊岡市	838,634	87,384	66,863	20,521	0	0	238,283	2,976	212,120	23,187	5,935	
28210	加古川市	2,986,212	881,263	262,727	442,609	158,902	17,025	329,583	128,915	107,752	92,916	0	
28212	赤穂市	436,523	259,232	43,942	133,142	63,060	19,088	93,960	12,545	64,740	16,675	13,230	
28213	西脇市	0	0	0	0	0	0	0	0	0	0	0	
28214	宝塚市	2,337,232	684,338	119,174	471,426	93,738	0	449,671	12,629	433,593	3,449	0	
28215	三木市	959,137	330,485	48,679	225,465	38,448	17,893	265,001	28,077	226,303	10,621	4,158	
28216	高砂市	1,397,134	527,237	95,715	197,345	208,738	25,439	413,619	8,854	393,798	10,967	15,225	
28217	川西市	2,511,528	1,068,527	149,424	686,303	232,800	0	423,389	40,573	347,581	35,235	14,395	
28218	小野市	174,687	56,003	12,557	28,673	0	14,773	92,784	83,304	0	9,480	0	
28219	三田市	1,303,837	520,439	48,077	313,431	158,931	0	384,849	86,816	298,033	0	5,386	
28220	加西市	463,505	136,219	10,456	55,062	62,835	7,866	184,656	5,577	170,069	9,010	0	
28221	篠山市	674,703	141,240	72,606	0	39,204	29,430	187,814	0	90,150	97,664	0	
28222	養父市	246,866	104,797	18,704	55,228	29,565	1,300	114,660	36,907	77,753	0	8,190	
28223	丹波市	844,585	207,708	70,222	19,543	114,643	3,300	411,823	27,036	373,852	10,935	0	
28224	南あわじ市	425,579	100,022	38,719	0	61,303	0	129,054	0	129,054	0	0	
28225	朝来市	303,790	207,260	31,067	121,555	50,854	3,784	82,300	16,567	63,461	2,272	8,698	
28226	淡路市	451,258	110,263	30,492	0	79,771	0	102,257	0	92,495	9,762	0	
28227	六粟市	116,752	51,772	10,354	41,418	0	0	7,956	7,956	0	0	0	
28228	加東市	80,825	51,150	51,150	0	0	0	7,523	3,603	0	3,920	0	
28229	たつの市	224,179	68,465	68,465	0	0	0	4,813	0	0	4,813	0	
28301	猪名川町	363,764	163,730	8,681	80,895	74,154	0	96,924	28,198	68,726	0	8,190	
28365	多可町	0	0	0	0	0	0	0	0	0	0	0	
28381	稲美町	305,662	26,911	20,962	2,092	3,857	0	72,612	0	72,612	0	0	
28382	播磨町	261,800	70,319	9,527	60,792	0	0	101,920	7,864	84,757	9,299	0	
28442	市川町	0	0	0	0	0	0	0	0	0	0	0	
28443	福崎町	68,925	35,080	9,408	24,166	0	1,506	4,049	3,923	0	126	0	
28446	神河町	0	0	0	0	0	0	0	0	0	0	0	
28464	太子町	22,163	15,854	7,436	0	0	8,418	0	0	0	0	0	
28481	上郡町	198,169	92,662	4,972	58,946	26,612	2,132	72,173	14,812	43,543	13,818	0	
28501	佐用町	246,464	133,470	14,830	59,320	37,075	22,245	96,617	3,390	83,917	9,310	4,935	
28585	香美町	231,522	77,712	17,483	24,356	25,111	10,762	132,601	21,387	106,432	4,782	0	
28586	新温泉町	245,155	54,590	4,957	0	49,633	0	102,064	666	101,398	0	0	

表12 廃棄物処理事業経費(市町村)【歳出】(平成19年度実績)

コード	市町村・事務組合名	ごみ(建設改良費+処理維持管理費+その他)(組合分担金を除く)・つづき										
		処理及び維持管理費(人件費+処理費+車両購入費+委託費+調査研究費)(組合分担金を除く)										
		合計	人件費(一般職+収集運搬+中間処理+最終処分)				処理費(収集運搬費+中間処理費+最終処分費)				車両等購入費	
			(千円)	(千円)	(千円)	(千円)	(千円)	(千円)	(千円)	(千円)		(千円)
28810	北播衛生事務組合	0	0	0	0	0	0	0	0	0	0	0
28817	揖籠保健衛生施設事務組合	1,300,781	268,422	36,059	173,593	58,770	0	358,284	0	358,284	0	12,282
28829	北播磨清掃事務組合	866,838	247,701	35,880	112,346	99,475	0	408,936	46,762	347,739	14,435	6,090
28853	中播衛生施設事務組合	0	0	0	0	0	0	0	0	0	0	0
28869	氷上多可衛生事務組合	0	0	0	0	0	0	0	0	0	0	0
28890	洲本市・南あわじ市衛生事務組合	304,386	125,669	52,831	0	72,838	0	132,346	0	132,346	0	0
28902	加古郡衛生事務組合	142,132	40,702	12,152	0	28,550	0	17,487	0	17,487	0	0
28904	淡路広域行政事務組合	71,945	13,979	4,506	0	9,473	0	18,016	0	18,016	0	0
28910	宍粟環境事務組合	687,856	86,004	30,327	0	55,677	0	448,895	0	448,895	0	0
28925	中播北部行政事務組合	470,042	5,802	5,802	0	0	0	157,000	0	157,000	0	10,605
28932	小野加東環境施設事務組合	426,131	34,117	34,117	0	0	0	213,716	0	213,716	0	0
28951	くれさか環境事務組合	396,379	145,588	54,583	0	75,838	15,167	90,606	0	89,100	1,506	0
28955	北但行政事務組合	0	0	0	0	0	0	0	0	0	0	0
28967	猪名川上流広域ごみ処理施設組合	0	0	0	0	0	0	0	0	0	0	0
28970	にしはりま環境事務組合	0	0	0	0	0	0	0	0	0	0	0
	兵庫県合計	67,146,473	32,149,708	6,410,796	18,348,158	6,817,310	573,444	15,796,968	2,605,313	12,148,843	1,042,812	518,410

表12 廃棄物処理事業経費(市町村)【歳出】(平成19年度実績)

コード	市町村・事務組合名	ごみ(建設改良費+処理維持管理費+その他)(組合分担金を除く)・つづき								合計
		処理及び維持管理費(人件費+処理費+車両購入費+委託費+調査研究費)(組合分担金を除く)・つづき							その他	
		委託費(収集運搬費+中間処理費+最終処分費+その他)					(組合分担金)	調査研究費		
		収集運搬費	中間処理費	最終処分費	その他	その他				
(千円)	(千円)	(千円)	(千円)	(千円)	(千円)	(千円)	(千円)	(千円)		
28100	神戸市	1,180,808	0	476,290	668,953	35,565	0	0	1,986,211	25,816,165
28201	姫路市	2,261,745	1,830,196	298,586	33,547	99,416	304,853	0	39,283	10,280,173
28202	尼崎市	2,329,045	1,192,203	283,608	853,234	0	0	0	0	5,242,565
28203	明石市	1,126,601	370,874	636,701	119,026	0	0	0	39,412	2,838,392
28204	西宮市	932,772	932,772	0	0	0	0	0	0	4,906,997
28205	洲本市	122,700	108,860	10,010	3,830	0	215,662	0	0	229,914
28206	芦屋市	604,043	200,581	363,546	39,916	0	0	0	0	1,367,346
28207	伊丹市	445,525	445,525	0	0	0	787,327	0	26,335	984,940
28208	相生市	88,744	0	86,150	2,594	0	0	0	467	422,303
28209	豊岡市	507,032	291,544	158,760	27,426	29,302	0	0	489	866,108
28210	加古川市	1,775,366	383,056	1,350,901	41,409	0	0	0	18,363	3,004,575
28212	赤穂市	70,101	0	69,294	711	96	0	0	21,385	515,241
28213	西脇市	0	0	0	0	0	405,234	0	0	0
28214	宝塚市	1,203,223	650,945	551,144	1,134	0	0	0	225,243	2,562,475
28215	三木市	359,493	110,260	238,432	8,908	1,893	0	0	0	959,137
28216	高砂市	441,053	179,059	242,127	19,867	0	0	0	64,394	1,461,528
28217	川西市	1,005,217	527,288	45,435	432,494	0	0	0	0	2,523,763
28218	小野市	25,900	20,881	0	5,019	0	208,454	0	0	278,693
28219	三田市	393,163	148,798	151,032	60,755	32,578	0	0	57,454	1,361,291
28220	加西市	142,630	53,933	71,061	11,716	5,920	0	0	6,313	509,663
28221	篠山市	345,649	89,323	230,296	22,056	3,974	0	0	0	674,703
28222	養父市	19,219	0	19,219	0	0	0	0	7,477	254,343
28223	丹波市	225,054	158,111	51,394	15,549	0	0	0	14,141	858,726
28224	南あわじ市	196,503	172,914	14,329	7,998	1,262	0	0	49,189	602,622
28225	朝来市	5,532	0	3,491	256	1,785	0	0	31,177	334,967
28226	淡路市	238,738	224,627	14,111	0	0	4,860	0	0	549,132
28227	宍粟市	57,024	57,024	0	0	0	361,222	0	0	116,752
28228	加東市	22,152	10,739	0	0	11,413	203,566	0	15,562	96,387
28229	たつの市	150,901	0	145,901	5,000	0	555,376	0	0	226,909
28301	猪名川町	94,920	30,359	38,708	0	25,853	0	0	0	375,314
28365	多可町	0	0	0	0	0	187,946	0	0	0
28381	稲美町	206,139	121,562	70,199	14,378	0	59,307	0	0	405,662
28382	播磨町	89,561	0	84,720	3,050	1,791	81,409	0	0	341,705
28442	市川町	0	0	0	0	0	172,493	0	0	0
28443	福崎町	29,796	23,473	0	3,113	3,210	112,984	0	0	68,925
28446	神河町	0	0	0	0	0	201,310	0	0	0
28464	太子町	6,309	1,596	0	4,713	0	275,180	0	14,839	37,002
28481	上郡町	33,334	1,057	31,485	792	0	0	0	3,540	224,284
28501	佐用町	11,442	0	10,599	843	0	0	0	4,552	251,016
28585	香美町	21,209	21,209	0	0	0	0	0	0	247,508
28586	新温泉町	88,501	88,501	0	0	0	0	0	0	245,155

表12 廃棄物処理事業経費(市町村)【歳出】(平成19年度実績)

コード	市町村・事務組合名	ごみ(建設改良費+処理維持管理費+その他)(組合分担金を除く)・つづき							その他	合計
		処理及び維持管理費(人件費+処理費+車両購入費+委託費+調査研究費)(組合分担金を除く)・つづき								
		委託費(収集運搬費+中間処理費+最終処分費+その他)					(組合分担金)	調査研究費		
		収集運搬費	中間処理費	最終処分費	その他	その他				
(千円)	(千円)	(千円)	(千円)	(千円)	(千円)	(千円)	(千円)	(千円)		
28810	北播衛生事務組合	0	0	0	0	0		0	0	0
28817	揖籠保健衛生施設事務組合	661,793	267,000	356,056	36,264	2,473		0	0	1,703,696
28829	北播磨清掃事務組合	204,111	50,229	149,011	4,023	848		0	41,696	1,791,737
28853	中播衛生施設事務組合	0	0	0	0	0		0	0	0
28869	氷上多可衛生事務組合	0	0	0	0	0		0	0	0
28890	洲本市・南あわじ市衛生事務組合	46,371	0	0	0	46,371		0	0	304,386
28902	加古郡衛生事務組合	83,943	0	80,332	3,611	0		0	0	142,132
28904	淡路広域行政事務組合	39,950	0	39,141	0	809		0	5,165	77,110
28910	宍粟環境事務組合	152,957	0	111,923	41,034	0		0	46,253	1,067,194
28925	中播北部行政事務組合	296,635	73,879	99,960	81,495	41,301		0	12,717	482,759
28932	小野加東環境施設事務組合	178,298	0	178,298	0	0		0	13,467	439,598
28951	くれさか環境事務組合	160,185	0	93,099	0	67,086		0	0	396,379
28955	北但行政事務組合	0	0	0	0	0		0	87,593	87,593
28967	猪名川上流広域ごみ処理施設組合	0	0	0	0	0		0	150,717	7,269,692
28970	にしはりま環境事務組合	0	0	0	0	0		0	207,059	265,631
	兵庫県合計	18,681,387	8,838,378	6,855,349	2,574,714	412,946	4,137,183	0	3,190,493	86,070,288

表12 廃棄物処理事業経費(市町村)【歳出】(平成19年度実績)

コード	市町村・事務組合名	し原(建設改良費+処理維持管理費+その他)(組合分担金を除く)						
		建設改良費(工事費+調査費)(組合分担金を除く)						
		合計	工事費(中間処理施設+最終処分場+その他)				調査費	(建設改良費組合分担金)
			合計	収集運搬施設	中間処理施設	最終処分場		
(千円)	(千円)	(千円)	(千円)	(千円)	(千円)	(千円)	(千円)	
28100	神戸市	0	0	0	0	0	0	0
28201	姫路市	0	0	0	0	0	0	0
28202	尼崎市	0	0	0	0	0	0	0
28203	明石市	17,710	17,710	0	17,710	0	0	0
28204	西宮市	0	0	0	0	0	0	0
28205	洲本市	0	0	0	0	0	0	0
28206	芦屋市	0	0	0	0	0	0	0
28207	伊丹市	0	0	0	0	0	0	0
28208	相生市	0	0	0	0	0	0	0
28209	豊岡市	27,882	27,882	0	0	0	27,882	0
28210	加古川市	31,815	31,815	0	31,815	0	0	0
28212	赤穂市	0	0	0	0	0	0	0
28213	西脇市	0	0	0	0	0	0	725
28214	宝塚市	15,855	15,855	0	15,855	0	0	0
28215	三木市	0	0	0	0	0	0	0
28216	高砂市	0	0	0	0	0	0	0
28217	川西市	0	0	0	0	0	0	0
28218	小野市	0	0	0	0	0	0	0
28219	三田市	201,586	200,000	0	200,000	0	1,586	0
28220	加西市	0	0	0	0	0	0	0
28221	篠山市	0	0	0	0	0	0	0
28222	養父市	0	0	0	0	0	0	0
28223	丹波市	0	0	0	0	0	0	6,099
28224	南あわじ市	0	0	0	0	0	0	0
28225	朝来市	0	0	0	0	0	0	0
28226	淡路市	0	0	0	0	0	0	0
28227	宍粟市	0	0	0	0	0	0	0
28228	加東市	0	0	0	0	0	0	0
28229	たつの市	0	0	0	0	0	0	0
28301	猪名川町	0	0	0	0	0	0	0
28365	多可町	0	0	0	0	0	0	2,263
28381	稲美町	0	0	0	0	0	0	0
28382	播磨町	0	0	0	0	0	0	0
28442	市川町	0	0	0	0	0	0	0
28443	福崎町	0	0	0	0	0	0	0
28446	神河町	0	0	0	0	0	0	0
28464	太子町	0	0	0	0	0	0	0
28481	上郡町	11,550	11,550	0	11,550	0	0	0
28501	佐用町	0	0	0	0	0	0	0
28585	香美町	0	0	0	0	0	0	0
28586	新温泉町	0	0	0	0	0	0	0

表12 廃棄物処理事業経費(市町村)【歳出】(平成19年度実績)

コード	市町村・事務組合名	し歳(建設改良費+処理維持管理費+その他)(組合分担金を除く)							
		建設改良費(工事費+調査費)(組合分担金を除く)							
		合計 (千円)	工事費(中間処理施設+最終処分場+その他)				調査費 (千円)	(建設改良費組合 分担金) (千円)	
			合計 (千円)	収集運搬施設 (千円)	中間処理施設 (千円)	最終処分場 (千円)			その他 (千円)
28810	北播衛生事務組合	0	0	0	0	0	0	0	0
28817	揖籠保健衛生施設事務組合	0	0	0	0	0	0	0	0
28829	北播磨清掃事務組合	0	0	0	0	0	0	0	0
28853	中播衛生施設事務組合	0	0	0	0	0	0	0	0
28869	氷上多可衛生事務組合	9,087	9,087	0	9,087	0	0	0	0
28890	洲本市・南あわじ市衛生事務組合	0	0	0	0	0	0	0	0
28902	加古郡衛生事務組合	1,102	1,102	0	918	0	184	0	0
28904	淡路広域行政事務組合	0	0	0	0	0	0	0	0
28910	宍粟環境事務組合	0	0	0	0	0	0	0	0
28925	中播北部行政事務組合	0	0	0	0	0	0	0	0
28932	小野加東環境施設事務組合	0	0	0	0	0	0	0	0
28951	くれさか環境事務組合	0	0	0	0	0	0	0	0
28955	北但行政事務組合	0	0	0	0	0	0	0	0
28967	猪名川上流広域ごみ処理施設組合	0	0	0	0	0	0	0	0
28970	にしはりま環境事務組合	0	0	0	0	0	0	0	0
兵庫県合計		316,587	315,001	0	286,935	0	28,066	1,586	9,087

表12 廃棄物処理事業経費(市町村)【歳出】(平成19年度実績)

コード	市町村・事務組合名	建設改良費+処理維持管理費+その他(組合分担金を除く)・つづき 処理及び維持管理費(人件費+処理費+車両購入費+委託費+調査研究費)(組合分担金を除く)										
		合計	人件費(一般職+収集運搬+中間処理+最終処分)					処理費(収集運搬費+中間処理費+最終処分費)				車両等購入費
			一般職	収集運搬	中間処理	最終処分	合計	収集運搬費	中間処理費	最終処分費		
											(千円)	
28100	神戸市	193,028	0	0	0	0	0	146,935	129,045	17,890	0	0
28201	姫路市	841,756	322,835	27,786	223,944	71,105	0	273,293	16,688	256,605	0	23,539
28202	尼崎市	188,306	9,202	9,202	0	0	0	8,429	6,355	2,074	0	0
28203	明石市	358,333	218,315	89,270	80,293	48,752	0	67,367	10,772	56,595	0	0
28204	西宮市	64,795	36,201	23,587	0	12,614	0	2,653	754	1,899	0	0
28205	洲本市	105,802	22,222	22,222	0	0	0	34,380	0	34,380	0	0
28206	芦屋市	0	0	0	0	0	0	0	0	0	0	0
28207	伊丹市	71,765	7,988	7,988	0	0	0	28,447	0	28,447	0	0
28208	相生市	12,147	10,732	0	10,732	0	0	1,415	1,415	0	0	0
28209	豊岡市	111,911	42,522	6,110	0	36,412	0	28,691	0	28,691	0	0
28210	加古川市	735,027	336,698	92,434	224,647	19,617	0	30,160	13,797	16,363	0	0
28212	赤穂市	26,872	24,286	1,992	22,294	0	0	2,586	2,014	572	0	0
28213	西脇市	71,178	0	0	0	0	0	0	0	0	0	0
28214	宝塚市	97,476	24,296	24,296	0	0	0	18,479	0	18,479	0	0
28215	三木市	133,437	17,475	17,475	0	0	0	52,430	0	52,430	0	0
28216	高砂市	312,798	118,713	33,918	84,795	0	0	75,440	2,567	0	72,873	9,555
28217	川西市	111,805	27,681	0	0	0	27,681	0	0	0	0	0
28218	小野市	62,447	46,479	10,484	35,995	0	0	3,217	3,217	0	0	0
28219	三田市	441,466	137,386	41,845	77,503	18,038	0	270,769	102,131	168,638	0	0
28220	加西市	201,118	187,484	97,443	5,256	84,785	0	0	0	0	0	0
28221	篠山市	102,198	69,033	17,555	30,539	20,939	0	26,401	3,201	23,124	76	0
28222	養父市	64,965	22,718	17,024	5,694	0	0	24,256	5,346	18,910	0	0
28223	丹波市	27,037	9,171	917	2,751	5,503	0	9,350	2,805	6,545	0	0
28224	南あわじ市	154,659	34,002	7,874	0	26,128	0	57,441	57,051	390	0	0
28225	朝来市	117,224	57,203	17,610	16,331	23,262	0	48,462	5,138	43,324	0	7,298
28226	淡路市	73,217	17,917	17,917	0	0	0	55,300	0	55,300	0	0
28227	宍粟市	120,816	68,628	13,725	54,903	0	0	1,885	1,885	0	0	0
28228	加東市	3,044	0	0	0	0	0	3,044	3,044	0	0	0
28229	たつの市	0	0	0	0	0	0	0	0	0	0	0
28301	猪名川町	65,185	29,850	0	0	29,850	0	0	0	0	0	0
28365	多可町	0	0	0	0	0	0	0	0	0	0	0
28381	稲美町	22,327	9,954	9,954	0	0	0	106	14	92	0	0
28382	播磨町	12,517	0	0	0	0	0	12,498	12,498	0	0	0
28442	市川町	0	0	0	0	0	0	0	0	0	0	0
28443	福崎町	33,897	7,413	7,413	0	0	0	2,045	0	2,045	0	0
28446	神河町	1,181	0	0	0	0	0	0	0	0	0	0
28464	太子町	0	0	0	0	0	0	0	0	0	0	0
28481	上郡町	70,438	0	0	0	0	0	11,970	0	11,970	0	0
28501	佐用町	66,642	29,660	7,415	0	22,245	0	24,477	0	24,477	0	0
28585	香美町	89,778	45,886	12,669	20,883	12,334	0	43,892	2,759	41,133	0	0
28586	新温泉町	65,857	41,648	4,956	0	36,692	0	24,209	1,578	22,631	0	0

表12 廃棄物処理事業経費(市町村)【歳出】(平成19年度実績)

コード	市町村・事務組合名	し原(建設改良費+処理維持管理費+その他)(組合分担金を除く)・つづき										
		処理及び維持管理費(人件費+処理費+車両購入費+委託費+調査研究費)(組合分担金を除く)										
		合計	人件費(一般職+収集運搬+中間処理+最終処分)					処理費(収集運搬費+中間処理費+最終処分費)				車両等購入費
			(千円)	(千円)	(千円)	(千円)	(千円)	(千円)	(千円)	(千円)	(千円)	
28810	北播衛生事務組合	212,739	17,107	17,107	0	0	0	88,754	315	88,439	0	0
28817	揖籠保健衛生施設事務組合	223,000	61,698	61,698	0	0	0	100,305	0	100,305	0	0
28829	北播磨清掃事務組合	0	0	0	0	0	0	0	0	0	0	0
28853	中播衛生施設事務組合	203,019	33,106	33,106	0	0	0	148,101	0	148,101	0	0
28869	氷上多可衛生事務組合	117,496	58,498	28,020	0	30,478	0	58,998	0	58,998	0	0
28890	洲本市・南あわじ市衛生事務組合	0	0	0	0	0	0	0	0	0	0	0
28902	加古郡衛生事務組合	156,853	58,906	26,667	0	32,239	0	76,980	0	76,980	0	0
28904	淡路広域行政事務組合	0	0	0	0	0	0	0	0	0	0	0
28910	宍粟環境事務組合	0	0	0	0	0	0	0	0	0	0	0
28925	中播北部行政事務組合	0	0	0	0	0	0	0	0	0	0	0
28932	小野加東環境施設事務組合	0	0	0	0	0	0	0	0	0	0	0
28951	くれさか環境事務組合	0	0	0	0	0	0	0	0	0	0	0
28955	北但行政事務組合	0	0	0	0	0	0	0	0	0	0	0
28967	猪名川上流広域ごみ処理施設組合	0	0	0	0	0	0	0	0	0	0	0
28970	にしはりま環境事務組合	0	0	0	0	0	0	0	0	0	0	0
	兵庫県合計	6,145,556	2,262,913	807,679	896,560	530,993	27,681	1,863,165	384,389	1,405,827	72,949	40,392

表12 廃棄物処理事業経費(市町村)【歳出】(平成19年度実績)

コード	市町村・事務組合名	しん (建設改良費+処理維持管理費+その他)(組合分担金を除く)・つづき							その他 (千円)	合計 (千円)
		処理及び維持管理費(人件費+処理費+車両購入費+委託費+調査研究費)(組合分担金を除く)・つづき								
		委託費(収集運搬費+中間処理費+最終処分費+その他)					(組合分担金)	調査研究費		
		収集運搬費 (千円)	中間処理費 (千円)	最終処分費 (千円)	その他 (千円)					
28100	神戸市	46,093	0	46,093	0	0	0	0	8,999	202,027
28201	姫路市	222,089	100,134	121,955	0	0	25,547	0	0	841,756
28202	尼崎市	170,675	48,665	122,010	0	0	0	0	0	188,306
28203	明石市	72,651	63,652	8,999	0	0	0	0	0	376,043
28204	西宮市	25,941	25,941	0	0	0	0	0	0	64,795
28205	洲本市	49,200	0	35,540	13,660	0	0	0	0	105,802
28206	芦屋市	0	0	0	0	0	0	0	0	0
28207	伊丹市	35,330	17,701	17,629	0	0	0	0	0	71,765
28208	相生市	0	0	0	0	0	0	0	0	12,147
28209	豊岡市	40,698	37,211	0	0	3,487	0	0	0	139,793
28210	加古川市	368,169	145,669	39,138	179,062	4,300	0	0	14,241	781,083
28212	赤穂市	0	0	0	0	0	0	0	12	26,884
28213	西脇市	71,178	71,178	0	0	0	72,438	0	0	71,178
28214	宝塚市	54,701	44,100	10,601	0	0	0	0	5,883	119,214
28215	三木市	63,532	0	63,532	0	0	0	0	0	133,437
28216	高砂市	109,090	65,851	43,239	0	0	0	0	1,799	314,597
28217	川西市	84,124	63,334	20,790	0	0	0	0	0	111,805
28218	小野市	12,751	10,165	2,586	0	0	58,533	0	0	62,447
28219	三田市	33,311	0	33,311	0	0	0	0	0	643,052
28220	加西市	13,634	13,634	0	0	0	0	0	0	201,118
28221	篠山市	6,764	0	6,764	0	0	0	0	37,107	139,305
28222	養父市	17,991	0	17,991	0	0	0	0	0	64,965
28223	丹波市	8,516	3,935	1,611	587	2,383	56,118	0	13,531	40,568
28224	南あわじ市	63,216	0	7,992	55,224	0	0	0	33,837	188,496
28225	朝来市	4,261	0	0	2,814	1,447	0	0	2,553	119,777
28226	淡路市	0	0	0	0	0	0	0	9,952	83,169
28227	宍粟市	50,303	23,108	27,195	0	0	0	0	0	120,816
28228	加東市	0	0	0	0	0	62,917	0	2,721	5,765
28229	たつの市	0	0	0	0	0	125,174	0	0	0
28301	猪名川町	35,335	16,229	19,106	0	0	0	0	0	65,185
28365	多可町	0	0	0	0	0	24,953	0	0	0
28381	稲美町	12,267	12,232	35	0	0	99,737	0	0	22,327
28382	播磨町	19	0	0	0	19	57,497	0	0	12,517
28442	市川町	0	0	0	0	0	36,734	0	12,818	12,818
28443	福崎町	24,439	19,440	2,503	0	2,496	55,960	0	0	33,897
28446	神河町	1,181	1,181	0	0	0	36,097	0	0	1,181
28464	太子町	0	0	0	0	0	50,813	0	0	0
28481	上郡町	58,468	12,163	46,305	0	0	0	0	0	81,988
28501	佐用町	12,505	7,125	5,380	0	0	0	0	319	66,961
28585	香美町	0	0	0	0	0	0	0	0	89,778
28586	新温泉町	0	0	0	0	0	0	0	0	65,857

表12 廃棄物処理事業経費(市町村)【歳出】(平成19年度実績)

コード	市町村・事務組合名	し原(建設改良費+処理維持管理費+その他)(組合分担金を除く)・つづき							その他 (千円)	合計 (千円)
		処理及び維持管理費(人件費+処理費+車両購入費+委託費+調査研究費)(組合分担金を除く)・つづき								
		委託費(収集運搬費+中間処理費+最終処分費+その他)				(組合分担金)	調査研究費			
		収集運搬費 (千円)	中間処理費 (千円)	最終処分費 (千円)	その他 (千円)					
28810	北播衛生事務組合	105,355	0	105,355	0	0		1,523	7,445	220,184
28817	揖籠保健衛生施設事務組合	60,997	47,566	11,933	0	1,498		0	0	223,000
28829	北播磨清掃事務組合	0	0	0	0	0		0	0	0
28853	中播衛生施設事務組合	21,812	0	21,812	0	0		0	0	203,019
28869	氷上多可衛生事務組合	0	0	0	0	0		0	0	126,583
28890	洲本市・南あわじ市衛生事務組合	0	0	0	0	0		0	0	0
28902	加古郡衛生事務組合	20,967	0	20,675	0	292		0	1,354	159,309
28904	淡路広域行政事務組合	0	0	0	0	0		0	0	0
28910	宍粟環境事務組合	0	0	0	0	0		0	0	0
28925	中播北部行政事務組合	0	0	0	0	0		0	0	0
28932	小野加東環境施設事務組合	0	0	0	0	0		0	0	0
28951	くれさか環境事務組合	0	0	0	0	0		0	0	0
28955	北但行政事務組合	0	0	0	0	0		0	0	0
28967	猪名川上流広域ごみ処理施設組合	0	0	0	0	0		0	0	0
28970	にしはりま環境事務組合	0	0	0	0	0		0	0	0
	兵庫県合計	1,977,563	850,214	860,080	251,347	15,922	762,518	1,523	152,571	6,614,714

表12 廃棄物処理事業経費(市町村)【歳出】(平成19年度実績)

コード	市町村・事務組合名	合計(建設改良費+処理維持管理費+その他)(組合分担金を除く)							
		建設改良費(工事費+調査費)(組合分担金を除く)							
		合計 (千円)	工事費(中間処理施設+最終処分場+その他)					調査費 (千円)	(建設改良費組合 分担金) (千円)
合計 (千円)	収集運搬施設 (千円)		中間処理施設 (千円)	最終処分場 (千円)	その他 (千円)				
28100	神戸市	521,660	521,660	0	296,636	225,024	0	0	0
28201	姫路市	5,067,570	5,067,570	0	5,055,974	11,596	0	0	10,605
28202	尼崎市	242,069	242,069	0	202,925	39,144	0	0	0
28203	明石市	254,281	254,281	0	254,281	0	0	0	0
28204	西宮市	11,460	0	0	0	0	0	11,460	0
28205	洲本市	0	0	0	0	0	0	0	0
28206	芦屋市	105,780	105,780	72,074	33,706	0	0	0	0
28207	伊丹市	0	0	0	0	0	0	0	27,254
28208	相生市	52,584	52,584	0	52,584	0	0	0	0
28209	豊岡市	54,867	54,867	0	26,985	0	27,882	0	53,376
28210	加古川市	31,815	31,815	0	31,815	0	0	0	0
28212	赤穂市	57,333	57,333	0	50,994	6,339	0	0	0
28213	西脇市	0	0	0	0	0	0	0	9,771
28214	宝塚市	15,855	15,855	0	15,855	0	0	0	0
28215	三木市	0	0	0	0	0	0	0	0
28216	高砂市	0	0	0	0	0	0	0	0
28217	川西市	12,235	12,235	0	0	12,235	0	0	496,471
28218	小野市	104,006	104,006	104,006	0	0	0	0	0
28219	三田市	201,586	200,000	0	200,000	0	0	1,586	0
28220	加西市	39,845	39,845	0	0	39,845	0	0	0
28221	篠山市	0	0	0	0	0	0	0	0
28222	養父市	0	0	0	0	0	0	0	0
28223	丹波市	0	0	0	0	0	0	0	6,099
28224	南あわじ市	127,854	111,265	0	0	0	111,265	16,589	21,256
28225	朝来市	0	0	0	0	0	0	0	0
28226	淡路市	97,874	97,874	0	97,874	0	0	0	0
28227	六粟市	0	0	0	0	0	0	0	69,138
28228	加東市	0	0	0	0	0	0	0	2,614
28229	たつの市	2,730	2,730	0	0	2,730	0	0	24,927
28301	猪名川町	11,550	11,550	0	11,550	0	0	0	116,610
28365	多可町	0	0	0	0	0	0	0	8,339
28381	稲美町	100,000	100,000	0	0	100,000	0	0	0
28382	播磨町	79,905	79,905	0	79,905	0	0	0	0
28442	市川町	0	0	0	0	0	0	0	0
28443	福崎町	0	0	0	0	0	0	0	0
28446	神河町	0	0	0	0	0	0	0	0
28464	太子町	0	0	0	0	0	0	0	0
28481	上郡町	34,125	34,125	0	34,125	0	0	0	26,045
28501	佐用町	0	0	0	0	0	0	0	40,346
28585	香美町	15,986	0	0	0	0	0	15,986	15,986
28586	新温泉町	0	0	0	0	0	0	0	13,795

表12 廃棄物処理事業経費(市町村)【歳出】(平成19年度実績)

コード	市町村・事務組合名	合計(建設改良費+処理維持管理費+その他)(組合分担金を除く)							
		建設改良費(工事費+調査費)(組合分担金を除く)							
		合計 (千円)	工事費(中間処理施設+最終処分場+その他)				調査費 (千円)	(建設改良費組合 分担金) (千円)	
			合計 (千円)	収集運搬施設 (千円)	中間処理施設 (千円)	最終処分場 (千円)			その他 (千円)
28810	北播衛生事務組合	0	0	0	0	0	0	0	
28817	揖籠保健衛生施設事務組合	402,915	402,915	0	390,900	0	12,015	0	
28829	北播磨清掃事務組合	883,203	883,203	0	0	883,203	0	0	
28853	中播衛生施設事務組合	0	0	0	0	0	0	0	
28869	氷上多可衛生事務組合	9,087	9,087	0	9,087	0	0	0	
28890	洲本市・南あわじ市衛生事務組合	0	0	0	0	0	0	0	
28902	加古郡衛生事務組合	1,102	1,102	0	918	0	184	0	
28904	淡路広域行政事務組合	0	0	0	0	0	0	0	
28910	宍粟環境事務組合	333,085	333,085	0	0	333,085	0	0	
28925	中播北部行政事務組合	0	0	0	0	0	0	0	
28932	小野加東環境施設事務組合	0	0	0	0	0	0	0	
28951	くれさか環境事務組合	0	0	0	0	0	0	0	
28955	北但行政事務組合	0	0	0	0	0	0	0	
28967	猪名川上流広域ごみ処理施設組合	7,118,975	7,095,161	0	7,095,161	0	0	23,814	
28970	にしはりま環境事務組合	58,572	9,543	0	9,543	0	0	49,029	
	兵庫県合計	16,049,909	15,931,445	176,080	13,950,818	1,653,201	151,346	118,464	942,632

表12 廃棄物処理事業経費(市町村)【歳出】(平成19年度実績)

コード	市町村・事務組合名	合計(建設改良費+処理維持管理費+その他)(組合分担金を除く)・つづき						
		処理及び維持管理費(人件費+処理費+車両購入費+委託費+調査研究費)(組合分担金を除く)						
		合計	人件費	処理費(収集運搬費+中間処理費+最終処分費)			車両等購入費	
				合計	収集運搬費	中間処理費		最終処分費
(千円)	(千円)	(千円)	(千円)	(千円)	(千円)	(千円)		
28100	神戸市	23,501,322	16,445,635	5,542,936	1,563,386	3,418,090	561,460	285,850
28201	姫路市	6,015,076	2,381,566	1,055,439	184,918	831,736	38,785	94,237
28202	尼崎市	5,188,802	1,822,171	866,911	70,569	796,342	0	0
28203	明石市	2,920,742	1,284,631	424,196	76,825	306,947	40,424	12,663
28204	西宮市	4,960,332	2,388,157	1,591,475	135,682	1,455,793	0	21,987
28205	洲本市	335,716	105,360	58,456	24,076	34,380	0	0
28206	芦屋市	1,261,566	418,428	233,762	61,883	166,937	4,942	5,333
28207	伊丹市	1,030,370	503,244	41,711	13,264	28,447	0	4,560
28208	相生市	381,399	195,895	96,760	10,402	83,339	3,019	0
28209	豊岡市	950,545	129,906	266,974	2,976	240,811	23,187	5,935
28210	加古川市	3,721,239	1,217,961	359,743	142,712	124,115	92,916	0
28212	赤穂市	463,395	283,518	96,546	14,559	65,312	16,675	13,230
28213	西脇市	71,178	0	0	0	0	0	0
28214	宝塚市	2,434,708	708,634	468,150	12,629	452,072	3,449	0
28215	三木市	1,092,574	347,960	317,431	28,077	278,733	10,621	4,158
28216	高砂市	1,709,932	645,950	489,059	11,421	393,798	83,840	24,780
28217	川西市	2,623,333	1,096,208	423,389	40,573	347,581	35,235	14,395
28218	小野市	237,134	102,482	96,001	86,521	0	9,480	0
28219	三田市	1,745,303	657,825	655,618	188,947	466,671	0	5,386
28220	加西市	664,623	323,703	184,656	5,577	170,069	9,010	0
28221	篠山市	776,901	210,273	214,215	3,201	113,274	97,740	0
28222	養父市	311,831	127,515	138,916	42,253	96,663	0	8,190
28223	丹波市	871,622	216,879	421,173	29,841	380,397	10,935	0
28224	南あわじ市	580,238	134,024	186,495	57,051	129,444	0	0
28225	朝来市	421,014	264,463	130,762	21,705	106,785	2,272	15,996
28226	淡路市	524,475	128,180	157,557	0	147,795	9,762	0
28227	宍粟市	237,568	120,400	9,841	9,841	0	0	0
28228	加東市	83,869	51,150	10,567	6,647	0	3,920	0
28229	たつの市	224,179	68,465	4,813	0	0	4,813	0
28301	猪名川町	428,949	193,580	96,924	28,198	68,726	0	8,190
28365	多可町	0	0	0	0	0	0	0
28381	稲美町	327,989	36,865	72,718	14	72,704	0	0
28382	播磨町	274,317	70,319	114,418	20,362	84,757	9,299	0
28442	市川町	0	0	0	0	0	0	0
28443	福崎町	102,822	42,493	6,094	3,923	2,045	126	0
28446	神河町	1,181	0	0	0	0	0	0
28464	太子町	22,163	15,854	0	0	0	0	0
28481	上郡町	268,607	92,662	84,143	14,812	55,513	13,818	0
28501	佐用町	313,106	163,130	121,094	3,390	108,394	9,310	4,935
28585	香美町	321,300	123,598	176,493	24,146	147,565	4,782	0
28586	新温泉町	311,012	96,238	126,273	2,244	124,029	0	0

表12 廃棄物処理事業経費(市町村)【歳出】(平成19年度実績)

コード	市町村・事務組合名	合計(建設改良費+処理維持管理費+その他)(組合分担金を除く)・つづき						
		処理及び維持管理費(人件費+処理費+車両購入費+委託費+調査研究費)(組合分担金を除く)						
		合計	人件費	処理費(収集運搬費+中間処理費+最終処分費)			車両等購入費	
				合計	収集運搬費	中間処理費		最終処分費
(千円)	(千円)	(千円)	(千円)	(千円)	(千円)	(千円)		
28810	北播衛生事務組合	212,739	17,107	88,754	315	88,439	0	0
28817	揖籠保健衛生施設事務組合	1,523,781	330,120	458,589	0	458,589	0	12,282
28829	北播磨清掃事務組合	866,838	247,701	408,936	46,762	347,739	14,435	6,090
28853	中播衛生施設事務組合	203,019	33,106	148,101	0	148,101	0	0
28869	氷上多可衛生事務組合	117,496	58,498	58,998	0	58,998	0	0
28890	洲本市・南あわじ市衛生事務組合	304,386	125,669	132,346	0	132,346	0	0
28902	加古郡衛生事務組合	298,985	99,608	94,467	0	94,467	0	0
28904	淡路広域行政事務組合	71,945	13,979	18,016	0	18,016	0	0
28910	宍粟環境事務組合	687,856	86,004	448,895	0	448,895	0	0
28925	中播北部行政事務組合	470,042	5,802	157,000	0	157,000	0	10,605
28932	小野加東環境施設事務組合	426,131	34,117	213,716	0	213,716	0	0
28951	くれさか環境事務組合	396,379	145,588	90,606	0	89,100	1,506	0
28955	北但行政事務組合	0	0	0	0	0	0	0
28967	猪名川上流広域ごみ処理施設組合	0	0	0	0	0	0	0
28970	にしはりま環境事務組合	0	0	0	0	0	0	0
	兵庫県合計	73,292,029	34,412,621	17,660,133	2,989,702	13,554,670	1,115,761	558,802

表12 廃棄物処理事業経費(市町村)【歳出】(平成19年度実績)

コード	市町村・事務組合名	合計(建設改良費+処理維持管理費+その他)(組合分担金を除く)・つづき								
		処理及び維持管理費(人件費+処理費+車両購入費+委託費+調査研究費)(組合分担金を除く)・つづき						調査研究費	その他	合計
		委託費(収集運搬費+中間処理費+最終処分費+その他)				(組合分担金)	(千円)			
		収集運搬費	中間処理費	最終処分費	その他			(千円)	(千円)	(千円)
(千円)	(千円)	(千円)	(千円)	(千円)	(千円)	(千円)	(千円)	(千円)		
28100	神戸市	1,226,901	0	522,383	668,953	35,565	0	0	1,995,210	26,018,192
28201	姫路市	2,483,834	1,930,330	420,541	33,547	99,416	330,400	0	39,283	11,121,929
28202	尼崎市	2,499,720	1,240,868	405,618	853,234	0	0	0	0	5,430,871
28203	明石市	1,199,252	434,526	645,700	119,026	0	0	0	39,412	3,214,435
28204	西宮市	958,713	958,713	0	0	0	0	0	0	4,971,792
28205	洲本市	171,900	108,860	45,550	17,490	0	215,662	0	0	335,716
28206	芦屋市	604,043	200,581	363,546	39,916	0	0	0	0	1,367,346
28207	伊丹市	480,855	463,226	17,629	0	0	787,327	0	26,335	1,056,705
28208	相生市	88,744	0	86,150	2,594	0	0	0	467	434,450
28209	豊岡市	547,730	328,755	158,760	27,426	32,789	0	0	489	1,005,901
28210	加古川市	2,143,535	528,725	1,390,039	220,471	4,300	0	0	32,604	3,785,658
28212	赤穂市	70,101	0	69,294	711	96	0	0	21,397	542,125
28213	西脇市	71,178	71,178	0	0	0	477,672	0	0	71,178
28214	宝塚市	1,257,924	695,045	561,745	1,134	0	0	0	231,126	2,681,689
28215	三木市	423,025	110,260	301,964	8,908	1,893	0	0	0	1,092,574
28216	高砂市	550,143	244,910	285,366	19,867	0	0	0	66,193	1,776,125
28217	川西市	1,089,341	590,622	66,225	432,494	0	0	0	0	2,635,568
28218	小野市	38,651	31,046	2,586	5,019	0	266,987	0	0	341,140
28219	三田市	426,474	148,798	184,343	60,755	32,578	0	0	57,454	2,004,343
28220	加西市	156,264	67,567	71,061	11,716	5,920	0	0	6,313	710,781
28221	篠山市	352,413	89,323	237,060	22,056	3,974	0	0	37,107	814,008
28222	養父市	37,210	0	37,210	0	0	0	0	7,477	319,308
28223	丹波市	233,570	162,046	53,005	16,136	2,383	56,118	0	27,672	899,294
28224	南あわじ市	259,719	172,914	22,321	63,222	1,262	0	0	83,026	791,118
28225	朝来市	9,793	0	3,491	3,070	3,232	0	0	33,730	454,744
28226	淡路市	238,738	224,627	14,111	0	0	4,860	0	9,952	632,301
28227	宍粟市	107,327	80,132	27,195	0	0	361,222	0	0	237,568
28228	加東市	22,152	10,739	0	0	11,413	266,483	0	18,283	102,152
28229	たつの市	150,901	0	145,901	5,000	0	680,550	0	0	226,909
28301	猪名川町	130,255	46,588	57,814	0	25,853	0	0	0	440,499
28365	多可町	0	0	0	0	0	212,899	0	0	0
28381	稲美町	218,406	133,794	70,234	14,378	0	159,044	0	0	427,989
28382	播磨町	89,580	0	84,720	3,050	1,810	138,906	0	0	354,222
28442	市川町	0	0	0	0	0	209,227	0	12,818	12,818
28443	福崎町	54,235	42,913	2,503	3,113	5,706	168,944	0	0	102,822
28446	神河町	1,181	1,181	0	0	0	237,407	0	0	1,181
28464	太子町	6,309	1,596	0	4,713	0	325,993	0	14,839	37,002
28481	上郡町	91,802	13,220	77,790	792	0	0	0	3,540	306,272
28501	佐用町	23,947	7,125	15,979	843	0	0	0	4,871	317,977
28585	香美町	21,209	21,209	0	0	0	0	0	0	337,286
28586	新温泉町	88,501	88,501	0	0	0	0	0	0	311,012

表12 廃棄物処理事業経費(市町村)【歳出】(平成19年度実績)

コード	市町村・事務組合名	合計(建設改良費+処理維持管理費+その他)(組合分担金を除く)・つづき							合計 (千円)	
		処理及び維持管理費(人件費+処理費+車両購入費+委託費+調査研究費)(組合分担金を除く)・つづき					調査研究費	その他 (千円)		
		委託費(収集運搬費+中間処理費+最終処分費+その他)				(組合分担金)				
		収集運搬費 (千円)	中間処理費 (千円)	最終処分費 (千円)	その他 (千円)		(千円)			
28810	北播衛生事務組合	105,355	0	105,355	0	0	0	1,523	7,445	220,184
28817	揖籠保健衛生施設事務組合	722,790	314,566	367,989	36,264	3,971	0	0	0	1,926,696
28829	北播磨清掃事務組合	204,111	50,229	149,011	4,023	848	0	0	41,696	1,791,737
28853	中播衛生施設事務組合	21,812	0	21,812	0	0	0	0	0	203,019
28869	氷上多可衛生事務組合	0	0	0	0	0	0	0	0	126,583
28890	洲本市・南あわじ市衛生事務組合	46,371	0	0	0	46,371	0	0	0	304,386
28902	加古郡衛生事務組合	104,910	0	101,007	3,611	292	0	0	1,354	301,441
28904	淡路広域行政事務組合	39,950	0	39,141	0	809	0	0	5,165	77,110
28910	宍粟環境事務組合	152,957	0	111,923	41,034	0	0	0	46,253	1,067,194
28925	中播北部行政事務組合	296,635	73,879	99,960	81,495	41,301	0	0	12,717	482,759
28932	小野加東環境施設事務組合	178,298	0	178,298	0	0	0	0	13,467	439,598
28951	くれさか環境事務組合	160,185	0	93,099	0	67,086	0	0	0	396,379
28955	北但行政事務組合	0	0	0	0	0	0	0	87,593	87,593
28967	猪名川上流広域ごみ処理施設組合	0	0	0	0	0	0	0	150,717	7,269,692
28970	にしはりま環境事務組合	0	0	0	0	0	0	0	207,059	265,631
兵庫県合計		20,658,950	9,688,592	7,715,429	2,826,061	428,868	4,899,701	1,523	3,343,064	92,685,002

4 处理体制

表13 廃棄物処理従事職員数(平成19年度実績)

コード	市町村名	ごみ(一般職+技術職)								
		合計 (人)	一般職(事務系+技術系)			技能職(収集運搬+中間処理+最終処分+その他)				
			合計 (人)	事務系 (人)	技術系 (人)	合計 (人)	収集運搬 (人)	中間処理 (人)	最終処分 (人)	その他 (人)
28100	神戸市	1,441	200	119	81	1,241	875	250	15	101
28201	姫路市	219	34	29	5	185	112	71	2	0
28202	尼崎市	215	51	27	24	164	117	47	0	0
28203	明石市	129	41	24	17	88	74	12	1	1
28204	西宮市	290	53	33	20	237	158	79	0	0
28205	洲本市	14	4	4	0	10	9	1	0	0
28206	芦屋市	42	8	6	2	34	31	3	0	0
28207	伊丹市	62	5	5	0	57	57	0	0	0
28208	相生市	33	1	1	0	32	23	5	4	0
28209	豊岡市	13	7	5	2	6	3	0	0	3
28210	加古川市	105	27	17	10	78	57	21	0	0
28212	赤穂市	42	6	5	1	36	22	11	3	0
28213	西脇市	1	1	1	0	0	0	0	0	0
28214	宝塚市	90	21	16	5	69	58	11	0	0
28215	三木市	48	6	4	2	42	32	7	3	0
28216	高砂市	65	12	4	8	53	24	26	3	0
28217	川西市	130	19	8	11	111	82	29	0	0
28218	小野市	21	2	2	0	19	17	0	2	0
28219	三田市	74	7	6	1	67	39	24	0	4
28220	加西市	25	7	6	1	18	7	10	1	0
28221	篠山市	22	8	7	1	14	0	11	3	0
28222	養父市	21	3	3	0	18	14	3	1	0
28223	丹波市	42	9	9	0	33	5	25	3	0
28224	南あわじ市	15	6	6	0	9	0	9	0	0
28225	朝来市	36	4	2	2	32	24	7	1	0
28226	淡路市	11	3	3	0	8	0	8	0	0
28227	宍粟市	6	0	0	0	6	6	0	0	0
28228	加東市	9	2	2	0	7	7	0	0	0
28229	たつの市	31	9	9	0	22	22	0	0	0
28301	猪名川町	25	2	2	0	23	12	11	0	0
28365	多可町	0	0	0	0	0	0	0	0	0
28381	稲美町	3	2	2	0	1	0	1	0	0
28382	播磨町	12	2	2	0	10	10	0	0	0
28442	市川町	1	1	1	0	0	0	0	0	0
28443	福崎町	5	1	1	0	4	3	0	1	0
28446	神河町	1	1	1	0	0	0	0	0	0
28464	太子町	1	1	1	0	0	0	0	0	0
28481	上郡町	23	3	3	0	20	14	5	1	0
28501	佐用町	18	2	2	0	16	8	5	3	0
28585	香美町	18	2	1	1	16	9	6	1	0
28586	新温泉町	12	5	5	0	7	0	7	0	0
	兵庫県合計	3,371	578	384	194	2,793	1,931	705	48	109

表13 廃棄物処理従事職員数(平成19年度実績)

コード	市町村名	し尿(一般職+技術職)								
		合計 (人)	一般職(事務系+技術系)			技能職(収集運搬+中間処理+最終処分+その他)				
			合計 (人)	事務系 (人)	技術系 (人)	合計 (人)	収集運搬 (人)	中間処理 (人)	最終処分 (人)	その他 (人)
28100	神戸市	0	0	0	0	0	0	0	0	0
28201	姫路市	44	6	6	0	38	30	8	0	0
28202	尼崎市	1	0	0	0	1	0	0	0	1
28203	明石市	25	11	6	5	14	0	8	5	1
28204	西宮市	5	3	3	0	2	0	2	0	0
28205	洲本市	2	2	2	0	0	0	0	0	0
28206	芦屋市	0	0	0	0	0	0	0	0	0
28207	伊丹市	1	1	1	0	0	0	0	0	0
28208	相生市	2	0	0	0	2	2	0	0	0
28209	豊岡市	9	3	3	0	6	0	6	0	0
28210	加古川市	41	13	12	1	28	28	0	0	0
28212	赤穂市	5	1	1	0	4	4	0	0	0
28213	西脇市	1	1	1	0	0	0	0	0	0
28214	宝塚市	1	1	0	1	0	0	0	0	0
28215	三木市	2	1	1	0	1	0	0	0	1
28216	高砂市	14	4	4	0	10	10	0	0	0
28217	川西市	1	1	1	0	0	0	0	0	0
28218	小野市	6	1	1	0	5	5	0	0	0
28219	三田市	15	4	3	1	11	9	2	0	0
28220	加西市	13	1	0	1	12	9	3	0	0
28221	篠山市	9	2	2	0	7	5	2	0	0
28222	養父市	4	2	0	2	2	2	0	0	0
28223	丹波市	2	2	2	0	0	0	0	0	0
28224	南あわじ市	5	1	1	0	4	0	4	0	0
28225	朝来市	9	2	1	1	7	3	4	0	0
28226	淡路市	2	0	0	0	2	0	2	0	0
28227	宍粟市	9	4	4	0	5	2	3	0	0
28228	加東市	2	2	2	0	0	0	0	0	0
28229	たつの市	0	0	0	0	0	0	0	0	0
28301	猪名川町	0	0	0	0	0	0	0	0	0
28365	多可町	0	0	0	0	0	0	0	0	0
28381	稲美町	1	1	1	0	0	0	0	0	0
28382	播磨町	0	0	0	0	0	0	0	0	0
28442	市川町	1	1	1	0	0	0	0	0	0
28443	福崎町	1	1	1	0	0	0	0	0	0
28446	神河町	0	0	0	0	0	0	0	0	0
28464	太子町	0	0	0	0	0	0	0	0	0
28481	上郡町	0	0	0	0	0	0	0	0	0
28501	佐用町	4	1	1	0	3	0	3	0	0
28585	香美町	8	2	1	1	6	3	3	0	0
28586	新温泉町	7	1	1	0	6	4	2	0	0
	兵庫県合計	252	76	63	13	176	116	52	5	3

表13 廃棄物処理従事職員数(平成19年度実績)

コード	市町村名	合計(一般職+技術職)								
		一般職(事務系+技術系)				技能職(収集運搬+中間処理+最終処分+その他)				
		合計 (人)	事務系 (人)	技術系 (人)	合計 (人)	収集運搬 (人)	中間処理 (人)	最終処分 (人)	その他 (人)	
28100	神戸市	1,441	200	119	81	1,241	875	250	15	101
28201	姫路市	263	40	35	5	223	142	79	2	0
28202	尼崎市	216	51	27	24	165	117	47	0	1
28203	明石市	154	52	30	22	102	74	20	6	2
28204	西宮市	295	56	36	20	239	158	81	0	0
28205	洲本市	16	6	6	0	10	9	1	0	0
28206	芦屋市	42	8	6	2	34	31	3	0	0
28207	伊丹市	63	6	6	0	57	57	0	0	0
28208	相生市	35	1	1	0	34	25	5	4	0
28209	豊岡市	22	10	8	2	12	3	6	0	3
28210	加古川市	146	40	29	11	106	85	21	0	0
28212	赤穂市	47	7	6	1	40	26	11	3	0
28213	西脇市	2	2	2	0	0	0	0	0	0
28214	宝塚市	91	22	16	6	69	58	11	0	0
28215	三木市	50	7	5	2	43	32	7	3	1
28216	高砂市	79	16	8	8	63	34	26	3	0
28217	川西市	131	20	9	11	111	82	29	0	0
28218	小野市	27	3	3	0	24	22	0	2	0
28219	三田市	89	11	9	2	78	48	26	0	4
28220	加西市	38	8	6	2	30	16	13	1	0
28221	篠山市	31	10	9	1	21	5	13	3	0
28222	養父市	25	5	3	2	20	16	3	1	0
28223	丹波市	44	11	11	0	33	5	25	3	0
28224	南あわじ市	20	7	7	0	13	0	13	0	0
28225	朝来市	45	6	3	3	39	27	11	1	0
28226	淡路市	13	3	3	0	10	0	10	0	0
28227	宍粟市	15	4	4	0	11	8	3	0	0
28228	加東市	11	4	4	0	7	7	0	0	0
28229	たつの市	31	9	9	0	22	22	0	0	0
28301	猪名川町	25	2	2	0	23	12	11	0	0
28365	多可町	0	0	0	0	0	0	0	0	0
28381	稲美町	4	3	3	0	1	0	1	0	0
28382	播磨町	12	2	2	0	10	10	0	0	0
28442	市川町	2	2	2	0	0	0	0	0	0
28443	福崎町	6	2	2	0	4	3	0	1	0
28446	神河町	1	1	1	0	0	0	0	0	0
28464	太子町	1	1	1	0	0	0	0	0	0
28481	上郡町	23	3	3	0	20	14	5	1	0
28501	佐用町	22	3	3	0	19	8	8	3	0
28585	香美町	26	4	2	2	22	12	9	1	0
28586	新温泉町	19	6	6	0	13	4	9	0	0
	兵庫県合計	3,623	654	447	207	2,969	2,047	757	53	112

表13 委託・許可件数(平成19年度実績)

コード	事務組合名	ごみ(一般職+技術職)								
		合計 (人)	一般職(事務系+技術系)			技能職(収集運搬+中間処理+最終処分+その他)				
			合計 (人)	事務系 (人)	技術系 (人)	合計 (人)	収集運搬 (人)	中間処理 (人)	最終処分 (人)	その他 (人)
28810	北播衛生事務組合	0	0	0	0	0	0	0	0	0
28817	揖籠保健衛生施設事務組合	42	8	3	5	34	25	9	0	0
28829	北播磨清掃事務組合	46	8	6	2	38	30	7	1	0
28853	中播衛生施設事務組合	0	0	0	0	0	0	0	0	0
28869	氷上多可衛生事務組合	0	0	0	0	0	0	0	0	0
28890	洲本市・南あわじ市衛生事務組合	10	3	2	1	7	0	7	0	0
28902	加古郡衛生事務組合	5	2	2	0	3	0	3	0	0
28904	淡路広域行政事務組合	4	2	2	0	2	0	2	0	0
28910	宍粟環境事務組合	9	3	3	0	6	0	6	0	0
28925	中播北部行政事務組合	5	5	5	0	0	0	0	0	0
28932	小野加東環境施設事務組合	4	4	3	1	0	0	0	0	0
28951	くれさか環境事務組合	18	6	6	0	12	0	10	2	0
28955	北但行政事務組合	0	0	0	0	0	0	0	0	0
28967	猪名川上流広域ごみ処理施設組合	0	0	0	0	0	0	0	0	0
28970	にしはりま環境事務組合	6	6	4	2	0	0	0	0	0
兵庫県合計		149	47	36	11	102	55	44	3	0

表13 委託・許可件数(平成19年度実績)

コード	事務組合名	し尿(一般職+技術職)								
		合計 (人)	一般職(事務系+技術系)			技能職(収集運搬+中間処理+最終処分+その他)				
			合計 (人)	事務系 (人)	技術系 (人)	合計 (人)	収集運搬 (人)	中間処理 (人)	最終処分 (人)	その他 (人)
28810	北播衛生事務組合	3	3	3	0	0	0	0	0	0
28817	揖籠保健衛生施設事務組合	8	4	2	2	4	0	4	0	0
28829	北播磨清掃事務組合	0	0	0	0	0	0	0	0	0
28853	中播衛生施設事務組合	7	7	7	0	0	0	0	0	0
28869	氷上多可衛生事務組合	7	3	2	1	4	0	4	0	0
28890	洲本市・南あわじ市衛生事務組合	0	0	0	0	0	0	0	0	0
28902	加古郡衛生事務組合	7	3	3	0	4	0	4	0	0
28904	淡路広域行政事務組合	0	0	0	0	0	0	0	0	0
28910	穴粟環境事務組合	0	0	0	0	0	0	0	0	0
28925	中播北部行政事務組合	0	0	0	0	0	0	0	0	0
28932	小野加東環境施設事務組合	0	0	0	0	0	0	0	0	0
28951	くれさか環境事務組合	0	0	0	0	0	0	0	0	0
28955	北但行政事務組合	0	0	0	0	0	0	0	0	0
28967	猪名川上流広域ごみ処理施設組合	0	0	0	0	0	0	0	0	0
28970	にしはりま環境事務組合	0	0	0	0	0	0	0	0	0
兵庫県合計		32	20	17	3	12	0	12	0	0

表13 委託・許可件数(平成19年度実績)

コード	事務組合名	合計 (一般職+技術職)								
		合計 (人)	一般職 (事務系+技術系)			技能職 (収集運搬+中間処理+最終処分+その他)				
			事務系 (人)	技術系 (人)	合計 (人)	収集運搬 (人)	中間処理 (人)	最終処分 (人)	その他 (人)	
28810	北播衛生事務組合	3	3	3	0	0	0	0	0	0
28817	揖籠保健衛生施設事務組合	50	12	5	7	38	25	13	0	0
28829	北播磨清掃事務組合	46	8	6	2	38	30	7	1	0
28853	中播衛生施設事務組合	7	7	7	0	0	0	0	0	0
28869	氷上多可衛生事務組合	7	3	2	1	4	0	4	0	0
28890	洲本市・南あわじ市衛生事務組合	10	3	2	1	7	0	7	0	0
28902	加古郡衛生事務組合	12	5	5	0	7	0	7	0	0
28904	淡路広域行政事務組合	4	2	2	0	2	0	2	0	0
28910	宍粟環境事務組合	9	3	3	0	6	0	6	0	0
28925	中播北部行政事務組合	5	5	5	0	0	0	0	0	0
28932	小野加東環境施設事務組合	4	4	3	1	0	0	0	0	0
28951	くれさか環境事務組合	18	6	6	0	12	0	10	2	0
28955	北但行政事務組合	0	0	0	0	0	0	0	0	0
28967	猪名川上流広域ごみ処理施設組合	0	0	0	0	0	0	0	0	0
28970	にしはりま環境事務組合	6	6	4	2	0	0	0	0	0
兵庫県合計		181	67	53	14	114	55	56	3	0

表14 委託・許可件数(平成19年度実績)

コード	市町村	ごみ							
		委託件数(収集運搬+中間処理+最終処分)				許可件数(収集運搬+中間処理+最終処分)			
		合計 (件)	収集運搬 (件)	中間処理 (件)	最終処分 (件)	合計 (件)	収集運搬 (件)	中間処理 (件)	最終処分 (件)
28100	神戸市	2	0	1	1	23	23	0	0
28201	姫路市	35	15	19	1	57	47	10	0
28202	尼崎市	11	11	0	0	12	12	0	0
28203	明石市	14	8	5	1	14	13	1	0
28204	西宮市	8	4	2	2	6	6	0	0
28205	洲本市	6	6	0	0	16	16	0	0
28206	芦屋市	7	4	2	1	8	8	0	0
28207	伊丹市	3	3	0	0	10	10	0	0
28208	相生市	1	1	0	0	26	24	2	0
28209	豊岡市	11	8	1	2	26	26	0	0
28210	加古川市	6	6	0	0	16	16	0	0
28212	赤穂市	0	0	0	0	24	20	4	0
28213	西脇市	0	0	0	0	0	0	0	0
28214	宝塚市	12	6	5	1	13	13	0	0
28215	三木市	6	4	2	0	10	10	0	0
28216	高砂市	1	1	0	0	3	3	0	0
28217	川西市	11	4	6	1	12	12	0	0
28218	小野市	4	4	0	0	5	5	0	0
28219	三田市	5	3	1	1	3	3	0	0
28220	加西市	16	12	3	1	17	17	0	0
28221	篠山市	4	4	0	0	13	13	0	0
28222	養父市	0	0	0	0	0	0	0	0
28223	丹波市	4	4	0	0	14	14	0	0
28224	南あわじ市	6	5	1	0	28	25	3	0
28225	朝来市	0	0	0	0	0	0	0	0
28226	淡路市	7	7	0	0	13	13	0	0
28227	宍粟市	4	4	0	0	27	27	0	0
28228	加東市	3	3	0	0	10	10	0	0
28229	たつの市	0	0	0	0	47	47	0	0
28301	猪名川町	2	2	0	0	4	4	0	0
28365	多可町	0	0	0	0	0	0	0	0
28381	稲美町	1	1	0	0	3	3	0	0
28382	播磨町	0	0	0	0	5	5	0	0
28442	市川町	0	0	0	0	14	14	0	0
28443	福崎町	3	2	1	0	8	8	0	0
28446	神河町	0	0	0	0	13	13	0	0
28464	太子町	26	26	0	0	0	0	0	0
28481	上郡町	0	0	0	0	17	17	0	0
28501	佐用町	0	0	0	0	26	26	0	0
28585	香美町	1	1	0	0	1	1	0	0
28586	新温泉町	0	0	0	0	0	0	0	0
兵庫県合計		220	159	49	12	544	524	20	0

表14 委託・許可件数(平成19年度実績)

コード	市町村	し尿							
		委託件数(収集運搬+中間処理+最終処分)				許可件数(収集運搬+中間処理+最終処分)			
		合計 (件)	収集運搬 (件)	中間処理 (件)	最終処分 (件)	合計 (件)	収集運搬 (件)	中間処理 (件)	最終処分 (件)
28100	神戸市	1	1	0	0	14	14	0	0
28201	姫路市	5	5	0	0	22	22	0	0
28202	尼崎市	1	1	0	0	6	6	0	0
28203	明石市	2	2	0	0	7	7	0	0
28204	西宮市	1	1	0	0	6	6	0	0
28205	洲本市	0	0	0	0	5	5	0	0
28206	芦屋市	0	0	0	0	1	1	0	0
28207	伊丹市	1	1	0	0	4	4	0	0
28208	相生市	0	0	0	0	6	6	0	0
28209	豊岡市	1	1	0	0	2	2	0	0
28210	加古川市	11	9	0	2	11	11	0	0
28212	赤穂市	0	0	0	0	5	0	5	0
28213	西脇市	1	1	0	0	7	7	0	0
28214	宝塚市	2	1	1	0	1	1	0	0
28215	三木市	0	0	0	0	3	3	0	0
28216	高砂市	1	1	0	0	2	2	0	0
28217	川西市	2	1	1	0	1	1	0	0
28218	小野市	1	1	0	0	1	1	0	0
28219	三田市	10	10	0	0	10	10	0	0
28220	加西市	1	1	0	0	0	0	0	0
28221	篠山市	0	0	0	0	7	7	0	0
28222	養父市	0	0	0	0	0	0	0	0
28223	丹波市	0	0	0	0	4	4	0	0
28224	南あわじ市	0	0	0	0	10	10	0	0
28225	朝来市	0	0	0	0	0	0	0	0
28226	淡路市	0	0	0	0	8	8	0	0
28227	宍粟市	4	4	0	0	18	18	0	0
28228	加東市	2	2	0	0	7	7	0	0
28229	たつの市	0	0	0	0	0	0	0	0
28301	猪名川町	1	1	0	0	2	2	0	0
28365	多可町	0	0	0	0	0	0	0	0
28381	稲美町	2	2	0	0	3	3	0	0
28382	播磨町	1	1	0	0	5	5	0	0
28442	市川町	1	1	0	0	3	3	0	0
28443	福崎町	1	1	0	0	4	4	0	0
28446	神河町	1	1	0	0	5	5	0	0
28464	太子町	0	0	0	0	0	0	0	0
28481	上郡町	1	1	0	0	8	8	0	0
28501	佐用町	2	2	0	0	10	10	0	0
28585	香美町	0	0	0	0	0	0	0	0
28586	新温泉町	0	0	0	0	2	2	0	0
兵庫県合計		57	53	2	2	210	205	5	0

表14 委託・許可件数(平成19年度実績)

コード	事務組合名	ごみ							
		委託件数 (収集運搬+中間処理+最終処分)				許可件数 (収集運搬+中間処理+最終処分)			
		合計 (件)	収集運搬 (件)	中間処理 (件)	最終処分 (件)	合計 (件)	収集運搬 (件)	中間処理 (件)	最終処分 (件)
28810	北播衛生事務組合	0	0	0	0	0	0	0	0
28817	揖籠保健衛生施設事務組合	2	2	0	0	0	0	0	0
28829	北播磨清掃事務組合	9	1	8	0	8	8	0	0
28853	中播衛生施設事務組合	0	0	0	0	0	0	0	0
28869	氷上多可衛生事務組合	0	0	0	0	0	0	0	0
28890	洲本市・南あわじ市衛生事務組合	0	0	0	0	0	0	0	0
28902	加古郡衛生事務組合	2	0	1	1	0	0	0	0
28904	淡路広域行政事務組合	1	0	1	0	0	0	0	0
28910	宍粟環境事務組合	5	0	2	3	0	0	0	0
28925	中播北部行政事務組合	5	1	2	2	0	0	0	0
28932	小野加東環境施設事務組合	0	0	0	0	0	0	0	0
28951	くれさか環境事務組合	0	0	0	0	0	0	0	0
28955	北但行政事務組合	0	0	0	0	0	0	0	0
28967	猪名川上流広域ごみ処理施設組合	0	0	0	0	0	0	0	0
28970	にしはりま環境事務組合	0	0	0	0	0	0	0	0
28000	合計	24	4	14	6	8	8	0	0

表14 委託・許可件数(平成19年度実績)

コード	事務組合名	し尿							
		委託件数 (収集運搬+中間処理+最終処分)				許可件数 (収集運搬+中間処理+最終処分)			
		合計 (件)	収集運搬 (件)	中間処理 (件)	最終処分 (件)	合計 (件)	収集運搬 (件)	中間処理 (件)	最終処分 (件)
28810	北播衛生事務組合	1	0	1	0	0	0	0	0
28817	揖籠保健衛生施設事務組合	2	2	0	0	3	3	0	0
28829	北播磨清掃事務組合	0	0	0	0	0	0	0	0
28853	中播衛生施設事務組合	0	0	0	0	0	0	0	0
28869	氷上多可衛生事務組合	0	0	0	0	0	0	0	0
28890	洲本市・南あわじ市衛生事務組合	0	0	0	0	0	0	0	0
28902	加古郡衛生事務組合	2	0	1	1	0	0	0	0
28904	淡路広域行政事務組合	0	0	0	0	0	0	0	0
28910	宍粟環境事務組合	0	0	0	0	0	0	0	0
28925	中播北部行政事務組合	0	0	0	0	0	0	0	0
28932	小野加東環境施設事務組合	0	0	0	0	0	0	0	0
28951	くれさか環境事務組合	0	0	0	0	0	0	0	0
28955	北但行政事務組合	0	0	0	0	0	0	0	0
28967	猪名川上流広域ごみ処理施設組合	0	0	0	0	0	0	0	0
28970	にしはりま環境事務組合	0	0	0	0	0	0	0	0
28000	合計	5	2	2	1	3	3	0	0

表15 収集運搬機材の状況(平成19年度実績)

コード	市町村名	ごみ																								
		直営									委託									許可						
		収集車		運搬車				運搬船等の船舶			収集車		運搬車				運搬船等の船舶		収集車		運搬車				運搬船等の船舶	
				(収集運搬部門)		(中間処理部門)							(収集運搬部門)		(中間処理部門)						(収集運搬部門)		(中間処理部門)			
(台)	(t)	(台)	(t)	(台)	(t)	(隻)	(t)	(台)	(t)	(台)	(t)	(台)	(t)	(隻)	(t)	(台)	(t)	(台)	(t)	(台)	(t)	(隻)	(t)			
28100	神戸市	355	801	0	0	0	0	0	0	0	0	0	0	0	0	0	267	1,068	0	0	0	0	0	0		
28201	姫路市	38	76	27	54	1	10	1	98	57	104	0	0	0	0	0	0	0	0	0	0	0	0	0		
28202	尼崎市	56	164	0	0	0	0	0	0	3	7	0	0	0	0	0	90	235	0	0	0	0	0	0		
28203	明石市	43	103	0	0	1	4	0	0	21	71	0	0	2	18	0	0	78	208	0	0	0	0	0		
28204	西宮市	52	131	0	0	0	0	0	0	52	173	0	0	3	11	0	0	75	263	0	0	0	0	0		
28205	洲本市	5	8	0	0	0	0	0	0	17	43	0	0	0	0	0	16	34	0	0	0	0	0	0		
28206	芦屋市	13	26	0	0	0	0	0	0	13	37	0	0	0	0	0	18	41	0	0	0	0	0	0		
28207	伊丹市	29	64	0	0	0	0	0	0	24	80	0	0	0	0	0	85	233	0	0	0	0	0	0		
28208	相生市	12	24	1	4	0	0	0	0	0	0	0	0	0	0	0	75	164	15	130	0	0	0	0		
28209	豊岡市	2	4	0	0	0	0	0	0	45	102	0	0	0	0	0	84	212	0	0	0	0	0	0		
28210	加古川市	26	49	0	0	14	73	0	0	28	84	10	18	0	0	0	59	125	24	72	0	0	0	0		
28212	赤穂市	16	32	0	0	3	10	0	0	0	0	0	0	0	0	0	48	128	0	0	3	6	0	0		
28213	西脇市	0	0	0	0	0	0	0	0	0	0	0	0	0	0	0	0	0	0	0	0	0	0	0		
28214	宝塚市	32	60	0	0	0	0	0	0	40	80	0	0	0	0	0	51	108	0	0	0	0	0	0		
28215	三木市	13	30	2	4	2	7	0	0	16	39	2	2	0	0	0	0	0	0	0	0	0	0	0		
28216	高砂市	11	30	0	0	0	0	0	0	12	32	0	0	0	0	0	17	44	0	0	0	0	0	0		
28217	川西市	35	70	0	0	0	0	0	0	35	58	0	0	0	0	0	56	104	0	0	0	0	0	0		
28218	小野市	7	24	4	7	0	0	0	0	5	11	15	9	0	0	0	13	31	8	13	0	0	0	0		
28219	三田市	13	33	0	0	1	2	0	0	11	51	0	0	0	0	0	15	53	0	0	0	0	0	0		
28220	加西市	5	9	0	0	0	0	0	0	33	91	0	0	0	0	0	81	208	0	0	0	0	0	0		
28221	篠山市	0	0	0	0	0	0	0	0	10	30	0	0	0	0	0	96	290	0	0	0	0	0	0		
28222	養父市	10	30	2	6	2	6	0	0	0	0	0	0	0	0	0	0	0	0	0	0	0	0	0		
28223	丹波市	7	14	0	0	0	0	0	0	21	46	0	0	0	0	0	28	54	0	0	0	0	0	0		
28224	南あわじ市	0	0	2	2	0	0	0	0	50	125	0	0	0	0	0	73	195	0	0	0	0	0	0		
28225	朝来市	14	29	0	0	2	4	0	0	0	0	0	0	0	0	0	0	0	0	0	0	0	0	0		
28226	淡路市	0	0	0	0	0	0	0	0	43	81	0	0	0	0	0	44	125	0	0	0	0	0	0		
28227	宍粟市	2	4	2	4	0	0	0	0	6	12	5	14	0	0	0	20	43	38	209	0	0	0	0		
28228	加東市	6	17	2	6	0	0	0	0	12	26	8	25	0	0	0	41	94	39	166	0	0	0	0		
28229	たつの市	16	44	0	0	0	0	0	0	0	0	0	0	0	0	0	250	952	0	0	0	0	0	0		
28301	猪名川町	6	16	8	10	0	0	0	0	2	5	1	2	0	0	0	8	15	3	6	0	0	0	0		
28365	多可町	0	0	0	0	0	0	0	0	0	0	0	0	0	0	0	0	0	0	0	0	0	0	0		
28381	稲美町	0	0	0	0	0	0	0	0	4	12	1	4	1	3	0	8	15	0	0	0	0	0	0		
28382	播磨町	8	19	0	0	0	0	0	0	0	0	0	0	0	0	0	12	12	0	0	0	0	0	0		
28442	市川町	0	0	0	0	0	0	0	0	0	0	0	0	0	0	0	22	58	21	68	0	0	0	0		
28443	福崎町	3	7	0	0	0	0	0	0	6	13	0	0	0	0	0	47	130	0	0	0	0	0	0		
28446	神河町	0	0	0	0	0	0	0	0	0	0	0	0	0	0	0	26	68	30	108	0	0	0	0		
28464	太子町	0	0	0	0	0	0	0	0	0	0	0	0	0	0	0	136	406	0	0	0	0	0	0		
28481	上郡町	6	27	5	11	0	0	0	0	0	0	0	0	0	0	0	46	97	95	365	0	0	0	0		
28501	佐用町	5	10	0	0	0	0	0	0	0	0	0	0	0	0	0	90	197	0	0	0	0	0	0		
28585	香美町	5	17	2	4	0	0	0	0	2	8	1	4	0	0	0	2	6	1	1	0	0	0	0		
28586	新温泉町	5	15	0	0	0	0	0	0	6	18	0	0	0	0	0	0	0	0	0	0	0	0	0		
	兵庫県合計	856	1,987	57	112	26	116	1	98	574	1,439	43	78	6	32	0	2,077	6,016	274	1,138	3	6	0	0		

表15 収集運搬機材の状況(平成19年度実績)

コード	市町村名	し尿								し尿・つづき								し尿・つづき							
		直営								委託								許可							
		収集車				運搬車		運搬船等の船舶		収集車				運搬車		運搬船等の船舶		収集車				運搬車		運搬船等の船舶	
		バキューム車		その他		(台)	(kl)	(隻)	(kl)	バキューム車		その他		(台)	(kl)	(隻)	(kl)	バキューム車		その他		(台)	(kl)	(隻)	(kl)
(台)	(kl)	(台)	(kl)	(台)	(kl)					(台)	(kl)	(台)	(kl)					(台)	(kl)	(台)	(kl)				
28100	神戸市	13	20	0	0	0	0	0	0	0	0	0	0	0	0	0	34	118	0	0	0	0	0	0	
28201	姫路市	11	18	0	0	3	9	0	0	9	16	0	0	6	21	0	0	73	266	0	0	0	0	0	0
28202	尼崎市	0	0	0	0	0	0	0	0	3	8	0	0	0	0	0	19	70	0	0	0	0	0	0	
28203	明石市	5	10	0	0	1	2	0	0	6	14	0	0	0	0	0	21	77	0	0	0	0	0	0	
28204	西宮市	0	0	0	0	0	0	0	0	2	7	0	0	0	0	0	6	17	0	0	0	0	0	0	
28205	洲本市	0	0	0	0	0	0	0	0	0	0	0	0	0	0	0	13	32	0	0	0	0	0	0	
28206	芦屋市	0	0	0	0	0	0	0	0	0	0	0	0	0	0	0	1	3	0	0	0	0	0	0	
28207	伊丹市	0	0	0	0	0	0	0	0	1	2	0	0	0	0	0	6	20	1	3	0	0	0	0	
28208	相生市	3	8	0	0	2	6	0	0	0	0	0	0	0	0	0	40	138	0	0	0	0	0	0	
28209	豊岡市	0	0	0	0	0	0	0	0	6	21	0	0	0	0	0	9	27	0	0	0	0	0	0	
28210	加古川市	15	39	0	0	0	0	0	0	17	51	0	0	1	10	0	12	42	0	0	3	27	0	0	
28212	赤穂市	5	11	0	0	0	0	0	0	0	0	0	0	0	0	0	3	17	0	0	0	0	0	0	
28213	西脇市	0	0	0	0	0	0	0	0	5	13	0	0	0	0	0	11	36	0	0	1	10	0	0	
28214	宝塚市	0	0	0	0	0	0	0	0	3	8	0	0	0	0	0	5	14	0	0	0	0	0	0	
28215	三木市	0	0	0	0	0	0	0	0	0	0	0	0	0	0	0	13	44	0	0	0	0	0	0	
28216	高砂市	2	4	0	0	1	2	0	0	6	25	0	0	0	0	0	9	34	0	0	0	0	0	0	
28217	川西市	0	0	0	0	0	0	0	0	3	6	0	0	0	0	0	2	11	0	0	0	0	0	0	
28218	小野市	3	5	0	0	0	0	0	0	3	7	0	0	0	0	0	3	7	0	0	0	0	0	0	
28219	三田市	5	15	0	0	1	2	0	0	0	0	0	0	0	0	0	0	0	0	0	0	0	0	0	
28220	加西市	5	11	0	0	0	0	0	0	2	4	0	0	0	0	0	0	0	0	0	0	0	0	0	
28221	篠山市	4	11	0	0	0	0	0	0	0	0	0	0	0	0	0	11	40	0	0	0	0	0	0	
28222	養父市	6	17	0	0	0	0	0	0	0	0	0	0	0	0	0	0	0	0	0	0	0	0	0	
28223	丹波市	0	0	5	22	0	0	0	0	0	0	0	0	0	0	0	10	32	0	0	0	0	0	0	
28224	南あわじ市	0	0	0	0	0	0	0	0	0	0	0	0	0	0	0	39	118	4	12	0	0	0	0	
28225	朝来市	6	19	0	0	1	2	0	0	0	0	0	0	0	0	0	0	0	0	0	0	0	0	0	
28226	淡路市	0	0	0	0	0	0	0	0	0	0	0	0	0	0	0	32	93	0	0	1	10	0	0	
28227	宍粟市	1	2	0	0	0	0	0	0	4	8	0	0	0	0	0	16	34	0	0	0	0	0	0	
28228	加東市	0	0	0	0	0	0	0	0	8	34	0	0	0	0	0	30	116	1	4	0	0	0	0	
28229	たつの市	0	0	0	0	0	0	0	0	0	0	0	0	0	0	0	0	0	0	0	0	0	0	0	
28301	猪名川町	0	0	0	0	1	2	0	0	2	4	0	0	0	0	0	3	7	0	0	0	0	0	0	
28365	多可町	0	0	0	0	0	0	0	0	0	0	0	0	0	0	0	0	0	0	0	0	0	0	0	
28381	稲美町	0	0	0	0	0	0	0	0	8	19	3	22	0	0	0	0	0	0	0	0	0	0	0	
28382	播磨町	0	0	0	0	0	0	0	0	4	12	0	0	0	0	0	11	34	0	0	0	0	0	0	
28442	市川町	0	0	0	0	0	0	0	0	12	49	0	0	0	0	0	13	55	3	3	0	0	0	0	
28443	福崎町	0	0	0	0	0	0	0	0	13	52	0	0	0	0	0	14	58	0	0	0	0	0	0	
28446	神河町	0	0	0	0	0	0	0	0	0	0	0	0	0	0	0	34	132	0	0	0	0	0	0	
28464	太子町	0	0	0	0	0	0	0	0	0	0	0	0	0	0	0	0	0	0	0	0	0	0	0	
28481	上郡町	0	0	0	0	0	0	0	0	4	7	0	0	0	0	0	29	128	0	0	0	0	0	0	
28501	佐用町	0	0	0	0	0	0	0	0	6	18	0	0	0	0	0	46	171	0	0	0	0	0	0	
28585	香美町	3	10	0	0	0	0	0	0	0	0	0	0	0	0	0	11	36	0	0	0	0	0	0	
28586	新温泉町	3	7	0	0	1	1	0	0	0	0	0	0	0	0	0	0	0	0	0	0	0	0	0	
	兵庫県合計	90	207	5	22	11	26	0	0	127	385	3	22	7	31	0	0	579	2,027	9	22	5	47	0	0

表15 収集運搬機材の状況(平成19年度実績)

コード	事務組合名	ごみ																									
		直営									委託									許可							
		収集車		運搬車				運搬船等の船舶			収集車		運搬車				運搬船等の船舶			収集車		運搬車				運搬船等の船舶	
				(収集運搬部門)		(中間処理部門)							(収集運搬部門)		(中間処理部門)							(収集運搬部門)		(中間処理部門)			
(台)	(t)	(台)	(t)	(台)	(t)	(隻)	(t)	(台)	(t)	(台)	(t)	(台)	(t)	(隻)	(t)	(台)	(t)	(台)	(t)	(台)	(t)	(隻)	(t)				
28810	北播衛生事務組合	0	0	0	0	0	0	0	0	0	0	0	0	0	0	0	0	0	0	0	0	0	0	0	0		
28817	揖籠保健衛生施設事務組合	4	15	0	0	0	0	0	0	23	46	0	0	0	0	0	0	0	0	0	0	0	0	0	0		
28829	北播磨清掃事務組合	12	39	6	18	0	0	0	0	3	10	0	0	0	0	0	0	18	42	13	21	0	0	0	0		
28853	中播衛生施設事務組合	0	0	0	0	0	0	0	0	0	0	0	0	0	0	0	0	0	0	0	0	0	0	0	0		
28869	永上多可衛生事務組合	0	0	0	0	0	0	0	0	0	0	0	0	0	0	0	0	0	0	0	0	0	0	0	0		
28890	洲本市・南あわじ市衛生事務組合	0	0	0	0	0	0	0	0	0	0	0	0	0	0	0	0	0	0	0	0	0	0	0	0		
28902	加古郡衛生事務組合	0	0	0	0	1	4	0	0	0	0	0	0	1	8	0	0	0	0	0	0	0	0	0	0		
28904	淡路広域行政事務組合	0	0	0	0	0	0	0	0	0	0	0	0	0	0	0	0	0	0	0	0	0	0	0	0		
28910	宍粟環境事務組合	0	0	0	0	0	0	0	0	0	0	0	0	0	0	0	0	0	0	0	0	0	0	0	0		
28925	中播北部行政事務組合	11	33	0	0	2	13	0	0	0	0	0	0	0	0	0	0	0	0	0	0	0	0	0	0		
28932	小野加東環境施設事務組合	0	0	0	0	0	0	0	0	0	0	0	0	0	0	0	0	0	0	0	0	0	0	0	0		
28951	くれさか環境事務組合	0	0	0	0	0	0	0	0	0	0	0	0	0	0	0	0	0	0	0	0	0	0	0	0		
28955	北但行政事務組合	0	0	0	0	0	0	0	0	0	0	0	0	0	0	0	0	0	0	0	0	0	0	0	0		
28967	猪名川上流広域ごみ処理施設組合	0	0	0	0	0	0	0	0	0	0	0	0	0	0	0	0	0	0	0	0	0	0	0	0		
28970	にしはりま環境事務組合	0	0	0	0	0	0	0	0	0	0	0	0	0	0	0	0	0	0	0	0	0	0	0	0		
	兵庫県合計	27	87	6	18	3	17	0	0	26	56	0	0	1	8	0	0	18	42	13	21	0	0	0	0		

表15 収集運搬機材の状況(平成19年度実績)

コード	事務組合名	し尿																							
		直営								委託								許可							
		収集車				運搬車		運搬船等の船舶		収集車				運搬車		運搬船等の船舶		収集車				運搬車		運搬船等の船舶	
		バキューム車		その他		(台)	(kl)	(隻)	(kl)	バキューム車		その他		(台)	(kl)	(隻)	(kl)	バキューム車		その他		(台)	(kl)	(隻)	(kl)
(台)	(kl)	(台)	(kl)	(台)	(kl)					(台)	(kl)	(台)	(kl)					(台)	(kl)	(台)	(kl)				
28810	北播衛生事務組合	0	0	0	0	1	3	0	0	0	0	0	0	0	0	0	0	0	0	0	0	0	0	0	0
28817	揖籠保健衛生施設事務組合	0	0	0	0	0	0	0	0	7	14	0	0	0	0	0	0	8	23	0	0	0	0	0	0
28829	北播磨清掃事務組合	0	0	0	0	0	0	0	0	0	0	0	0	0	0	0	0	0	0	0	0	0	0	0	
28853	中播衛生施設事務組合	0	0	0	0	0	0	0	0	0	0	0	0	0	0	0	0	0	0	0	0	0	0	0	
28869	水上多可衛生事務組合	0	0	0	0	0	0	0	0	0	0	0	0	0	0	0	0	0	0	0	0	0	0	0	
28890	洲本市・南あわじ市衛生事務組合	0	0	0	0	0	0	0	0	0	0	0	0	0	0	0	0	0	0	0	0	0	0	0	
28902	加古郡衛生事務組合	0	0	0	0	0	0	0	0	0	0	0	2	12	0	0	0	0	0	0	0	0	0	0	
28904	淡路広域行政事務組合	0	0	0	0	0	0	0	0	0	0	0	0	0	0	0	0	0	0	0	0	0	0	0	
28910	宍粟環境事務組合	0	0	0	0	0	0	0	0	0	0	0	0	0	0	0	0	0	0	0	0	0	0	0	
28925	中播北部行政事務組合	0	0	0	0	0	0	0	0	0	0	0	0	0	0	0	0	0	0	0	0	0	0	0	
28932	小野加東環境施設事務組合	0	0	0	0	0	0	0	0	0	0	0	0	0	0	0	0	0	0	0	0	0	0	0	
28951	くれさか環境事務組合	0	0	0	0	0	0	0	0	0	0	0	0	0	0	0	0	0	0	0	0	0	0	0	
28955	北但行政事務組合	0	0	0	0	0	0	0	0	0	0	0	0	0	0	0	0	0	0	0	0	0	0	0	
28967	猪名川上流広域ごみ処理施設組合	0	0	0	0	0	0	0	0	0	0	0	0	0	0	0	0	0	0	0	0	0	0	0	
28970	にしはりま環境事務組合	0	0	0	0	0	0	0	0	0	0	0	0	0	0	0	0	0	0	0	0	0	0	0	
	兵庫県合計	0	0	0	0	1	3	0	0	7	14	0	0	2	12	0	0	8	23	0	0	0	0	0	

表16 処理業者と従業員数(平成19年度実績)

コード	市町村名	業者数(ごみ+し尿)			従業員数(収集運搬+中間処理+最終処分)			
		合計 (件)	ごみ (件)	し尿 (件)	合計 (人)	収集運搬 (人)	中間処理 (人)	最終処分 (人)
28100	神戸市	36	23	14	707	707	0	0
28201	姫路市	60	45	15	579	410	169	0
28202	尼崎市	18	13	7	0	295	0	0
28203	明石市	23	17	7	0	297	79	9
28204	西宮市	12	6	6	323	294	19	0
28205	洲本市	10	10	3	71	50	15	7
28206	芦屋市	6	6	1	85	49	38	0
28207	伊丹市	3	3	1	95	95	0	0
28208	相生市	12	11	1	93	83	10	0
28209	豊岡市	21	20	1	186	155	26	5
28210	加古川市	26	15	11	457	394	0	63
28212	赤穂市	10	10	1	63	59	15	0
28213	西脇市	11	7	4	69	69	0	0
28214	宝塚市	19	17	2	70	0	70	0
28215	三木市	0	3	0	0	22	0	0
28216	高砂市	5	3	2	71	64	7	1
28217	川西市	9	9	1	121	96	21	0
28218	小野市	4	4	1	30	30	0	0
28219	三田市	0	2	10	127	127	0	0
28220	加西市	1	0	0	63	47	16	0
28221	篠山市	6	6	1	57	57	2	0
28222	養父市	0	0	0	0	0	0	0
28223	丹波市	14	14	4	84	84	0	0
28224	南あわじ市	35	25	10	183	177	6	0
28225	朝来市	0	0	0	0	0	0	0
28226	淡路市	20	13	7	0	83	0	0
28227	宍粟市	45	27	18	85	85	0	0
28228	加東市	13	11	2	59	59	0	0
28229	たつの市	19	18	2	178	178	0	0
28301	猪名川町	0	3	1	0	8	0	0
28365	多可町	0	0	0	0	0	0	0
28381	稲美町	5	3	2	20	20	0	0
28382	播磨町	0	2	2	0	30	0	0
28442	市川町	0	1	0	0	3	0	0
28443	福崎町	4	4	0	10	10	0	0
28446	神河町	1	1	0	15	15	0	0
28464	太子町	0	6	0	0	60	0	0
28481	上郡町	4	2	3	18	22	0	0
28501	佐用町	3	3	2	17	17	0	0
28585	香美町	0	0	0	0	0	0	0
28586	新温泉町	2	2	2	57	18	20	19
28000	合計	457	365	144	3,993	4,269	513	104

表17 ごみ収集運搬の状況(平成19年度実績)

コード	市町村名	生活系ごみの収集運搬																			
		混合ごみ										可燃ごみ									
		形態				地域		収集回数(回/週)		収集方式		形態				地域		収集回数(回/週)		収集方式	
		直営	委託	許可	無し	全地域	一部	有り	無し	有り	無し	直営	委託	許可	無し	全地域	一部	有り	無し	有り	無し
28100	神戸市																	2回		ステーション	
28201	姫路市																	2回		ステーション	
28202	尼崎市																	3回		各戸収集	
28203	明石市																	2回		ステーション	
28204	西宮市																	2回		ステーション	
28205	洲本市																	2回		併用	
28206	芦屋市																	2回		ステーション	
28207	伊丹市																	2回		ステーション	
28208	相生市																	2回		ステーション	
28209	豊岡市																	2回		併用	
28210	加古川市																	2回		ステーション	
28212	赤穂市																	2回		ステーション	
28213	西脇市																	2回		ステーション	
28214	宝塚市																	2回		ステーション	
28215	三木市																	2回		ステーション	
28216	高砂市																	2回		ステーション	
28217	川西市																	3回		ステーション	
28218	小野市																	2回		ステーション	
28219	三田市																	2回		ステーション	
28220	加西市																	2回		ステーション	
28221	篠山市																	2回		ステーション	
28222	養父市																	2回		ステーション	
28223	丹波市																	2回		ステーション	
28224	南あわじ市																	2回		各戸収集	
28225	朝来市																	2回		ステーション	
28226	淡路市																	3回		併用	
28227	穴栗市																	1回		ステーション	
28228	加東市																	2回		ステーション	
28229	たつの市							2回		ステーション											
28301	猪名川町																	2回		ステーション	
28365	多可町																	2回		ステーション	
28381	稲美町									その他								2回		ステーション	
28382	播磨町																	2回		ステーション	
28442	市川町																	2回		ステーション	
28443	福崎町																	2回		ステーション	
28446	神河町																	2回		ステーション	
28464	太子町							2回		ステーション											
28481	上郡町																	2回		ステーション	
28501	佐用町																	1回		ステーション	
28585	香美町																	2回		ステーション	
28586	新温泉町							4回		ステーション								2回		ステーション	
	兵庫県合計	1	3	0	38	3	0	3	27	4	36	26	24	1	2	38	1	39	2	39	2

表17 ごみ収集運搬の状況(平成19年度実績)

コード	市町村名	生活系ごみの収集運搬・つづき																			
		不燃ごみ										資源ごみ									
		形態				地域		収集回数(回/月)		収集方式		形態				地域		収集回数(回/月)		収集方式	
		直営	委託	許可	無し	全地域	一部	有り	無し	有り	無し	直営	委託	許可	無し	全地域	一部	有り	無し	有り	無し
28100	神戸市							2回		ステーション											
28201	姫路市							2回		ステーション								2回			ステーション
28202	尼崎市																	2回			各戸収集
28203	明石市							2回		ステーション								1回			ステーション
28204	西宮市							4回		ステーション								3回			ステーション
28205	洲本市							1回		併用								1回			ステーション
28206	芦屋市							2回		ステーション								1回			ステーション
28207	伊丹市							4回		ステーション								1回			ステーション
28208	相生市																	1回			ステーション
28209	豊岡市							1回		併用											
28210	加古川市							1回		ステーション								1回			ステーション
28212	赤穂市							1回		ステーション											
28213	西脇市							1回未満		ステーション											
28214	宝塚市							2回		ステーション								2回			ステーション
28215	三木市							1回		ステーション								1回			ステーション
28216	高砂市							1回		ステーション											
28217	川西市							2回		ステーション								2回			ステーション
28218	小野市							1回		ステーション								1回			ステーション
28219	三田市							2回		ステーション											
28220	加西市							1回		ステーション											
28221	篠山市							1回		ステーション											
28222	養父市							1回未満		ステーション								1回			ステーション
28223	丹波市							1回		その他											
28224	南あわじ市							2回		ステーション								1回			ステーション
28225	朝来市							2回		ステーション											
28226	淡路市							3回		ステーション								2回			ステーション
28227	穴栗市							2回		ステーション								2回			ステーション
28228	加東市							1回		ステーション											
28229	たつの市																				
28301	猪名川町							2回		ステーション								1回			ステーション
28365	多可町							1回未満		ステーション											
28381	稲美町							1回		ステーション								1回			ステーション
28382	播磨町							1回		ステーション								1回			ステーション
28442	市川町							2回		ステーション								4回			ステーション
28443	福崎町							1回		ステーション								1回			ステーション
28446	神河町							2回		ステーション								4回			ステーション
28464	太子町																	2回			ステーション
28481	上郡町							1回		ステーション								1回			ステーション
28501	佐用町							4回		ステーション											
28585	香美町																	1回			その他
28586	新温泉町							4回		ステーション								1回			ステーション
兵庫県合計		21	22	1	5	36	0	36	4	36	4	10	20	0	14	25	2	27	10	27	14

表17 ごみ収集運搬の状況(平成19年度実績)

コード	市町村名	生活系ごみの収集運搬・つづき																			
		資源ごみ・つづき																			
		紙パック										紙製容器包装									
		形態				地域		収集回数(回/月)		収集方式		形態				地域		収集回数(回/月)		収集方式	
直営	委託	許可	無し	全地域	一部	有り	無し	有り	無し	直営	委託	許可	無し	全地域	一部	有り	無し	有り	無し		
28100	神戸市																				
28201	姫路市							2回		ステーション							2回		ステーション		
28202	尼崎市																2回		各戸収集		
28203	明石市							1回		ステーション											
28204	西宮市							1回		ステーション											
28205	洲本市							1回		ステーション							1回		ステーション		
28206	芦屋市							1回		ステーション							2回		ステーション		
28207	伊丹市							1回		ステーション							1回		ステーション		
28208	相生市							1回		ステーション											
28209	豊岡市																1回		併用		
28210	加古川市																				
28212	赤穂市							1回		ステーション							1回		ステーション		
28213	西脇市																				
28214	宝塚市							2回		ステーション							2回		ステーション		
28215	三木市							1回		ステーション											
28216	高砂市																				
28217	川西市																				
28218	小野市							1回													
28219	三田市																				
28220	加西市							1回		ステーション											
28221	篠山市																				
28222	養父市							1回		ステーション							1回		ステーション		
28223	丹波市							1回未満		その他											
28224	南あわじ市							1回		ステーション											
28225	朝来市																4回		その他		
28226	淡路市							2回		ステーション							4回		ステーション		
28227	穴栗市																				
28228	加東市																				
28229	たつの市							2回		ステーション							2回		ステーション		
28301	猪名川町							1回		ステーション											
28365	多可町																				
28381	稲美町							1回		ステーション							1回		ステーション		
28382	播磨町							1回		ステーション							1回		ステーション		
28442	市川町																				
28443	福崎町																2回		ステーション		
28446	神河町																				
28464	太子町							1回		ステーション							2回		ステーション		
28481	上郡町							1回		ステーション											
28501	佐用町																				
28585	香美町							1回		その他							1回		その他		
28586	新温泉町							1回		ステーション							1回		ステーション		
	兵庫県合計	12	15	0	17	22	1	24	12	23	18	7	13	0	23	17	1	18	16	18	23

表17 ごみ収集運搬の状況(平成19年度実績)

コード	市町村名	生活系ごみの収集運搬・つづき																			
		資源ごみ・つづき																			
		金属類										ガラス類									
		形態				地域		収集回数(回/月)		収集方式		形態				地域		収集回数(回/月)		収集方式	
直営	委託	許可	無し	全地域	一部	有り	無し	有り	無し	直営	委託	許可	無し	全地域	一部	有り	無し	有り	無し		
28100	神戸市							2回		ステーション								2回		ステーション	
28201	姫路市							2回		ステーション								2回		ステーション	
28202	尼崎市							4回		各戸収集								4回		各戸収集	
28203	明石市							2回		ステーション								2回		ステーション	
28204	西宮市																				
28205	洲本市							1回		ステーション								1回		ステーション	
28206	芦屋市							2回		ステーション								2回		ステーション	
28207	伊丹市																	4回		ステーション	
28208	相生市							1回		ステーション								1回		ステーション	
28209	豊岡市							1回		併用								1回		併用	
28210	加古川市							1回		ステーション								1回		ステーション	
28212	赤穂市							1回		ステーション								1回		ステーション	
28213	西脇市							4回		ステーション								5回		ステーション	
28214	宝塚市							2回		ステーション								2回		ステーション	
28215	三木市																	1回		ステーション	
28216	高砂市							1回		ステーション								1回		ステーション	
28217	川西市							2回		ステーション								2回		ステーション	
28218	小野市							2回		ステーション								1回		ステーション	
28219	三田市																	1回		ステーション	
28220	加西市							1回		ステーション								1回		ステーション	
28221	篠山市							1回		ステーション								1回		ステーション	
28222	養父市							1回未満		ステーション								1回		ステーション	
28223	丹波市							1回		その他								1回		その他	
28224	南あわじ市							2回		ステーション								2回		ステーション	
28225	朝来市							2回		ステーション								1回		ステーション	
28226	淡路市							1回		ステーション								2回		ステーション	
28227	穴栗市																	2回		ステーション	
28228	加東市							1回		ステーション								1回		ステーション	
28229	たつの市							2回		ステーション								2回		ステーション	
28301	猪名川町							2回		ステーション								2回		ステーション	
28365	多可町							4回		ステーション								5回		ステーション	
28381	稲美町							1回		ステーション								1回		ステーション	
28382	播磨町							1回		ステーション								1回		ステーション	
28442	市川町							2回		ステーション								2回		ステーション	
28443	福崎町							1回		ステーション								1回		ステーション	
28446	神河町							2回		ステーション								2回		ステーション	
28464	太子町							1回		ステーション								2回		ステーション	
28481	上郡町							1回		ステーション								1回		ステーション	
28501	佐用町																				
28585	香美町							3回		ステーション								3回		ステーション	
28586	新温泉町							4回		ステーション								4回		ステーション	
	兵庫県合計	17	22	0	6	35	0	35	3	35	6	14	29	0	2	39	0	39	2	39	2

表17 ごみ収集運搬の状況(平成19年度実績)

コード	市町村名	生活系ごみの収集運搬・つづき																			
		資源ごみ・つづき																			
		ペットボトル										白色トレイ									
		形態				地域		収集回数(回/月)		収集方式		形態				地域		収集回数(回/月)		収集方式	
直営	委託	許可	無し	全地域	一部	有り	無し	有り	無し	直営	委託	許可	無し	全地域	一部	有り	無し	有り	無し		
28100	神戸市							2回		ステーション									2回		ステーション
28201	姫路市							2回		ステーション									5回		ステーション
28202	尼崎市							4回		各戸収集											
28203	明石市							2回		ステーション									4回		ステーション
28204	西宮市							2回		ステーション											
28205	洲本市							1回		ステーション									1回		ステーション
28206	芦屋市							1回		ステーション											
28207	伊丹市							4回		ステーション									4回		ステーション
28208	相生市							1回		ステーション									1回		ステーション
28209	豊岡市							1回		併用											
28210	加古川市							1回		ステーション											
28212	赤穂市							1回		ステーション									2回		ステーション
28213	西脇市							1回		ステーション											
28214	宝塚市							2回		ステーション									4回		ステーション
28215	三木市							1回		ステーション									2回		ステーション
28216	高砂市							1回		ステーション											
28217	川西市							2回		ステーション									2回		ステーション
28218	小野市							1回		ステーション											
28219	三田市							1回		ステーション											
28220	加西市							1回		ステーション									1回		ステーション
28221	篠山市							1回		ステーション											
28222	養父市							1回		ステーション											
28223	丹波市							1回		その他									1回		その他
28224	南あわじ市							1回		ステーション									1回		ステーション
28225	朝来市							1回		その他									1回		その他
28226	淡路市							2回		ステーション									2回		ステーション
28227	穴栗市							1回未満		ステーション											
28228	加東市							1回		ステーション											
28229	たつの市							2回		ステーション									2回		ステーション
28301	猪名川町							2回		ステーション									4回		ステーション
28365	多可町							1回		ステーション											
28381	稲美町							1回		ステーション									1回		ステーション
28382	播磨町							1回		ステーション									4回		ステーション
28442	市川町							1回		ステーション											
28443	福崎町							1回		ステーション											
28446	神河町							1回		ステーション											
28464	太子町							2回		ステーション									4回		ステーション
28481	上郡町							1回		ステーション									1回		ステーション
28501	佐用町																				
28585	香美町							4回		ステーション									4回		ステーション
28586	新温泉町							4回		ステーション											
	兵庫県合計	19	27	0	1	40	0	40	1	40	1	12	13	0	19	20	2	22	13	22	19

表17 ごみ収集運搬の状況(平成19年度実績)

コード	市町村名	生活系ごみの収集運搬・つづき																			
		資源ごみ・つづき																			
		ﾌﾗｽﾀｯｸ類(白色トレイを除く)										布類									
		形態				地域		収集回数(回/月)		収集方式		形態				地域		収集回数(回/月)		収集方式	
直営	委託	許可	無し	全地域	一部	有り	無し	有り	無し	直営	委託	許可	無し	全地域	一部	有り	無し	有り	無し		
28100	神戸市							2回		ステーション											
28201	姫路市							5回		ステーション											
28202	尼崎市																2回			各戸収集	
28203	明石市							4回		ステーション							1回			ステーション	
28204	西宮市																1回			ステーション	
28205	洲本市																1回			ステーション	
28206	芦屋市																				
28207	伊丹市							4回		ステーション							1回			ステーション	
28208	相生市							1回		ステーション							1回			ステーション	
28209	豊岡市							2回		併用											
28210	加古川市																1回			ステーション	
28212	赤穂市							2回		ステーション											
28213	西脇市							4回		ステーション											
28214	宝塚市							4回		ステーション							2回			ステーション	
28215	三木市							2回		ステーション											
28216	高砂市																				
28217	川西市							2回		ステーション											
28218	小野市																				
28219	三田市																				
28220	加西市																				
28221	篠山市							4回		ステーション											
28222	養父市																				
28223	丹波市							4回		ステーション											
28224	南あわじ市																1回			ステーション	
28225	朝来市							4回		その他											
28226	淡路市																				
28227	穴栗市																				
28228	加東市							1回		ステーション											
28229	たつの市							4回		ステーション							1回			ステーション	
28301	猪名川町							4回		ステーション							1回			ステーション	
28365	多可町									ステーション											
28381	稲美町							1回		ステーション							1回			ステーション	
28382	播磨町							4回		ステーション							1回			ステーション	
28442	市川町							2回		ステーション							1回			ステーション	
28443	福崎町							4回		ステーション											
28446	神河町							2回		ステーション							1回			ステーション	
28464	太子町							4回		ステーション							1回			ステーション	
28481	上郡町							1回		ステーション							1回			ステーション	
28501	佐用町																				
28585	香美町							4回		ステーション											
28586	新温泉町																				
	兵庫県合計	13	16	1	15	24	2	25	9	26	15	5	14	0	24	16	1	17	16	17	24

表17 ごみ収集運搬の状況(平成19年度実績)

コード	市町村名	生活系ごみの収集運搬・つづき																			
		資源ごみ・つづき																			
		生ごみ										廃食油									
		形態				地域		収集回数(回/月)		収集方式		形態				地域		収集回数(回/月)		収集方式	
直営	委託	許可	無し	全地域	一部	有り	無し	有り	無し	直営	委託	許可	無し	全地域	一部	有り	無し	有り	無し		
28100	神戸市																				
28201	姫路市																				
28202	尼崎市																				
28203	明石市																				
28204	西宮市																				
28205	洲本市																1回			ステーション	
28206	芦屋市																				
28207	伊丹市																不定期			その他	
28208	相生市																				
28209	豊岡市																				
28210	加古川市																				
28212	赤穂市																				
28213	西脇市																				
28214	宝塚市																				
28215	三木市																				
28216	高砂市																				
28217	川西市																				
28218	小野市																				
28219	三田市																				
28220	加西市																1回			ステーション	
28221	篠山市																				
28222	養父市																				
28223	丹波市																				
28224	南あわじ市							7回以上		ステーション							1回			その他	
28225	朝来市																				
28226	淡路市																1回			ステーション	
28227	穴栗市																				
28228	加東市																				
28229	たつの市																				
28301	猪名川町																				
28365	多可町																				
28381	稲美町																				
28382	播磨町																1回			ステーション	
28442	市川町							7回以上		ステーション											
28443	福崎町																				
28446	神河町							7回以上		ステーション											
28464	太子町																				
28481	上郡町																				
28501	佐用町																				
28585	香美町																				
28586	新温泉町																				
	兵庫県合計	0	3	0	38	2	1	3	28	3	38	3	3	0	35	3	3	6	24	6	35

表17 ごみ収集運搬の状況(平成19年度実績)

コード	市町村名	生活系ごみの収集運搬・つづき																			
		資源ごみ・つづき																			
		剪定枝										その他									
		形態				地域		収集回数(回/月)		収集方式		形態				地域		収集回数(回/月)		収集方式	
直営	委託	許可	無し	全地域	一部	有り	無し	有り	無し	直営	委託	許可	無し	全地域	一部	有り	無し	有り	無し		
28100	神戸市																				
28201	姫路市																	2回		ステーション	
28202	尼崎市																				
28203	明石市																				
28204	西宮市																				
28205	洲本市																				
28206	芦屋市																				
28207	伊丹市							不定期		その他											
28208	相生市																				
28209	豊岡市																				
28210	加古川市																				
28212	赤穂市																				
28213	西脇市																				
28214	宝塚市																				
28215	三木市																				
28216	高砂市																				
28217	川西市																				
28218	小野市																1回未満		ステーション		
28219	三田市																				
28220	加西市																				
28221	篠山市																1回		ステーション		
28222	養父市																				
28223	丹波市																1回未満		その他		
28224	南あわじ市																				
28225	朝来市																				
28226	淡路市																				
28227	穴栗市																				
28228	加東市																1回		ステーション		
28229	たつの市																				
28301	猪名川町							1回		ステーション											
28365	多可町																				
28381	稲美町																				
28382	播磨町																1回		ステーション		
28442	市川町																1回		ステーション		
28443	福崎町																				
28446	神河町																1回		ステーション		
28464	太子町																				
28481	上郡町																				
28501	佐用町																				
28585	香美町																1回		ステーション		
28586	新温泉町																				
	兵庫県合計	1	1	0	39	2	0	2	28	2	39	5	5	0	32	9	0	9	22	9	32

表17 ごみ収集運搬の状況(平成19年度実績)

コード	市町村名	生活系ごみの収集運搬・つづき																			
		その他のごみ										粗大ごみ									
		形態				地域		収集回数(回/月)		収集方式		形態				地域		収集回数(回/月)		収集方式	
		直営	委託	許可	無し	全地域	一部	有り	無し	有り	無し	直営	委託	許可	無し	全地域	一部	有り	無し	有り	無し
28100	神戸市							2回		ステーション									不定期		併用
28201	姫路市																		2回		ステーション
28202	尼崎市							1回		各戸収集									不定期		各戸収集
28203	明石市							不定期		その他									不定期		各戸収集
28204	西宮市																		不定期		各戸収集
28205	洲本市							1回		ステーション									1回		ステーション
28206	芦屋市																		不定期		その他
28207	伊丹市																		1回		ステーション
28208	相生市																		1回		ステーション
28209	豊岡市																				
28210	加古川市																		1回未満		ステーション
28212	赤穂市							不定期		その他									1回		ステーション
28213	西脇市																		不定期		各戸収集
28214	宝塚市																		不定期		各戸収集
28215	三木市																		1回		ステーション
28216	高砂市							1回未満		ステーション									1回		ステーション
28217	川西市																		2回		ステーション
28218	小野市																		1回未満		ステーション
28219	三田市																		7回以上		各戸収集
28220	加西市																		不定期		各戸収集
28221	篠山市																		1回		各戸収集
28222	養父市							1回未満		ステーション									1回未満		ステーション
28223	丹波市																				
28224	南あわじ市																		4回		その他
28225	朝来市							2回		ステーション											
28226	淡路市																		1回		併用
28227	穴栗市																		2回		ステーション
28228	加東市																		不定期		その他
28229	たつの市																		1回		ステーション
28301	猪名川町																		1回		ステーション
28365	多可町																		不定期		各戸収集
28381	稲美町																		不定期		ステーション
28382	播磨町																		2回		ステーション
28442	市川町							2回		ステーション											
28443	福崎町																		1回		ステーション
28446	神河町							2回		ステーション											
28464	太子町																		1回		ステーション
28481	上郡町																		1回		ステーション
28501	佐用町																		不定期		ステーション
28585	香美町																		2回		ステーション
28586	新温泉町							4回		ステーション									不定期		ステーション
兵庫県合計		5	7	0	30	11	0	11	23	11	30	24	13	1	5	35	1	36	3	36	5

表18 ごみ収集運搬の状況(平成19年度実績)

コード	市町村名	事業系ごみの収集運搬																			
		混合ごみ										可燃ごみ									
		形態				地域		収集回数(回/週)		収集方式		形態				地域		収集回数(回/週)		収集方式	
		直営	委託	許可	無し	全地域	一部	有り	無し	有り	無し	直営	委託	許可	無し	全地域	一部	有り	無し	有り	無し
28100	神戸市																		6回		各戸収集
28201	姫路市																		不定期		その他
28202	尼崎市																		不定期		その他
28203	明石市																		不定期		併用
28204	西宮市																		不定期		各戸収集
28205	洲本市																		不定期		各戸収集
28206	芦屋市																		不定期		各戸収集
28207	伊丹市																		不定期		各戸収集
28208	相生市																		不定期		各戸収集
28209	豊岡市																		不定期		各戸収集
28210	加古川市																		不定期		その他
28212	赤穂市																		不定期		各戸収集
28213	西脇市																				
28214	宝塚市																		不定期		併用
28215	三木市																		不定期		各戸収集
28216	高砂市																		不定期		その他
28217	川西市																		不定期		各戸収集
28218	小野市																				
28219	三田市																		不定期		その他
28220	加西市																		不定期		各戸収集
28221	篠山市																		不定期		各戸収集
28222	養父市																		2回		併用
28223	丹波市																		不定期		各戸収集
28224	南あわじ市																				
28225	朝来市																		2回		ステーション
28226	淡路市																		不定期		各戸収集
28227	穴粟市																		不定期		その他
28228	加東市																		2回		各戸収集
28229	たつの市							不定期		各戸収集											
28301	猪名川町																		不定期		各戸収集
28365	多可町																				
28381	稲美町																		不定期		各戸収集
28382	播磨町																		不定期		各戸収集
28442	市川町																		不定期		各戸収集
28443	福崎町																		不定期		各戸収集
28446	神河町																		不定期		各戸収集
28464	太子町							不定期		各戸収集											
28481	上郡町																				
28501	佐用町																		不定期		各戸収集
28585	香美町																		2回		ステーション
28586	新温泉町							4回		ステーション									2回		ステーション
兵庫県合計		1	0	2	38	3	0	3	25	3	38	4	1	29	7	31	3	34	4	34	7

表18 ごみ収集運搬の状況(平成19年度実績)

コード	市町村名	事業系ごみの収集運搬・つづき																			
		不燃ごみ										資源ごみ									
		紙(紙バック、紙製容器包装を除く)																			
		形態				地域		収集回数(回/月)		収集方式		形態				地域		収集回数(回/月)		収集方式	
直営	委託	許可	無し	全地域	一部	有り	無し	有り	無し	直営	委託	許可	無し	全地域	一部	有り	無し	有り	無し		
28100	神戸市							不定期		各戸収集											
28201	姫路市																				
28202	尼崎市																				
28203	明石市							不定期		併用											
28204	西宮市							不定期		各戸収集											
28205	洲本市							不定期		各戸収集											
28206	芦屋市							不定期		各戸収集							不定期		各戸収集		
28207	伊丹市							不定期		各戸収集											
28208	相生市																不定期		各戸収集		
28209	豊岡市							不定期		各戸収集											
28210	加古川市							不定期		その他											
28212	赤穂市							不定期		各戸収集											
28213	西脇市																				
28214	宝塚市							不定期		併用								不定期		併用	
28215	三木市							不定期		各戸収集								不定期		各戸収集	
28216	高砂市							不定期		その他											
28217	川西市							不定期		各戸収集											
28218	小野市																				
28219	三田市							不定期		その他											
28220	加西市							不定期		各戸収集											
28221	篠山市							不定期		各戸収集											
28222	養父市							1回未満		ステーション							1回		ステーション		
28223	丹波市							不定期		各戸収集											
28224	南あわじ市																				
28225	朝来市							2回		ステーション											
28226	淡路市							不定期		各戸収集											
28227	宍粟市							不定期		その他											
28228	加東市																	不定期		各戸収集	
28229	たつの市																				
28301	猪名川町							不定期		各戸収集								不定期		各戸収集	
28365	多可町																				
28381	稲美町							不定期		各戸収集								不定期		各戸収集	
28382	播磨町							不定期		各戸収集								不定期		各戸収集	
28442	市川町							不定期		各戸収集											
28443	福崎町							不定期		各戸収集											
28446	神河町							不定期		各戸収集											
28464	太子町																	不定期		各戸収集	
28481	上郡町																				
28501	佐用町							不定期		各戸収集											
28585	香美町																	1回		その他	
28586	新温泉町							4回		ステーション								1回		ステーション	
兵庫県合計		3	1	25	12	27	2	29	7	29	12	2	1	9	29	11	1	12	20	12	29

表18 ごみ収集運搬の状況(平成19年度実績)

コード	市町村名	事業系ごみの収集運搬・つづき																			
		資源ごみ・つづき																			
		紙バック										紙製容器包装									
		形態				地域		収集回数(回/月)		収集方式		形態				地域		収集回数(回/月)		収集方式	
直営	委託	許可	無し	全地域	一部	有り	無し	有り	無し	直営	委託	許可	無し	全地域	一部	有り	無し	有り	無し		
28100	神戸市																				
28201	姫路市																				
28202	尼崎市																				
28203	明石市																				
28204	西宮市																				
28205	洲本市																				
28206	芦屋市							不定期		各戸収集								不定期		各戸収集	
28207	伊丹市																				
28208	相生市							不定期		各戸収集											
28209	豊岡市																		不定期	各戸収集	
28210	加古川市																				
28212	赤穂市							不定期		各戸収集									不定期	各戸収集	
28213	西脇市																				
28214	宝塚市							不定期		併用									不定期	併用	
28215	三木市							不定期		各戸収集											
28216	高砂市																				
28217	川西市																				
28218	小野市																				
28219	三田市																				
28220	加西市																				
28221	篠山市																				
28222	養父市							1回		ステーション								1回		ステーション	
28223	丹波市							不定期		各戸収集											
28224	南あわじ市																				
28225	朝来市																				
28226	淡路市																				
28227	穴穂市																				
28228	加東市																				
28229	たつの市																				
28301	猪名川町							不定期		各戸収集											
28365	多可町																				
28381	稲美町							不定期		各戸収集									不定期	各戸収集	
28382	播磨町							不定期		各戸収集									不定期	各戸収集	
28442	市川町																				
28443	福崎町																				
28446	神河町																				
28464	太子町							不定期		各戸収集									不定期	各戸収集	
28481	上郡町																				
28501	佐用町																				
28585	香美町							1回		その他									1回	その他	
28586	新温泉町							1回		ステーション									1回	ステーション	
兵庫県合計		2	1	10	28	12	1	13	19	13	28	2	1	7	31	9	1	10	20	10	31

表18 ごみ収集運搬の状況(平成19年度実績)

コード	市町村名	事業系ごみの収集運搬・つづき																			
		資源ごみ・つづき																			
		金属類										ガラス類									
		形態				地域		収集回数(回/月)		収集方式		形態				地域		収集回数(回/月)		収集方式	
直営	委託	許可	無し	全地域	一部	有り	無し	有り	無し	直営	委託	許可	無し	全地域	一部	有り	無し	有り	無し		
28100	神戸市							不定期		各戸収集									不定期		各戸収集
28201	姫路市																				
28202	尼崎市							不定期		その他									不定期		その他
28203	明石市																				
28204	西宮市																				
28205	洲本市																				
28206	芦屋市							不定期		各戸収集									不定期		各戸収集
28207	伊丹市																				
28208	相生市							不定期		各戸収集									不定期		各戸収集
28209	豊岡市							不定期		各戸収集									不定期		各戸収集
28210	加古川市																				
28212	赤穂市							不定期		各戸収集									不定期		各戸収集
28213	西脇市																				
28214	宝塚市							不定期		併用									不定期		併用
28215	三木市																		不定期		各戸収集
28216	高砂市																				
28217	川西市							不定期		各戸収集									不定期		各戸収集
28218	小野市																				
28219	三田市																		不定期		その他
28220	加西市																				
28221	篠山市							不定期		各戸収集									不定期		各戸収集
28222	養父市							1回未満		ステーション									1回		ステーション
28223	丹波市							不定期		各戸収集									不定期		各戸収集
28224	南あわじ市																				
28225	朝来市							2回		ステーション									1回		ステーション
28226	淡路市																				
28227	宍粟市																				
28228	加東市																				
28229	たつの市																				
28301	猪名川町							不定期		各戸収集									不定期		各戸収集
28365	多可町																				
28381	稲美町							不定期		各戸収集									不定期		各戸収集
28382	播磨町							不定期		各戸収集									不定期		各戸収集
28442	市川町																				
28443	福崎町																				
28446	神河町																				
28464	太子町							不定期		各戸収集									不定期		各戸収集
28481	上郡町																				
28501	佐用町																				
28585	香美町							3回		ステーション									3回		ステーション
28586	新温泉町							4回		ステーション									4回		ステーション
兵庫県合計		3	1	14	23	17	1	18	15	18	23	3	1	16	21	19	1	20	15	20	21

表18 ごみ収集運搬の状況(平成19年度実績)

コード	市町村名	事業系ごみの収集運搬・つづき																			
		資源ごみ・つづき																			
		ペットボトル										白色トレイ									
		形態				地域		収集回数(回/月)		収集方式		形態				地域		収集回数(回/月)		収集方式	
直営	委託	許可	無し	全地域	一部	有り	無し	有り	無し	直営	委託	許可	無し	全地域	一部	有り	無し	有り	無し		
28100	神戸市							不定期		各戸収集											
28201	姫路市																				
28202	尼崎市							不定期		その他											
28203	明石市																				
28204	西宮市																				
28205	洲本市																				
28206	芦屋市							不定期		各戸収集											
28207	伊丹市																				
28208	相生市							不定期		各戸収集							不定期		各戸収集		
28209	豊岡市							不定期		各戸収集											
28210	加古川市																				
28212	赤穂市							不定期		各戸収集							不定期		各戸収集		
28213	西脇市																				
28214	宝塚市							不定期		併用							不定期		併用		
28215	三木市							不定期		各戸収集							不定期		各戸収集		
28216	高砂市																				
28217	川西市							不定期		各戸収集							不定期		各戸収集		
28218	小野市																				
28219	三田市							不定期		その他											
28220	加西市																				
28221	篠山市							不定期		各戸収集											
28222	養父市							1回		ステーション											
28223	丹波市							不定期		各戸収集							不定期		各戸収集		
28224	南あわじ市																				
28225	朝来市																				
28226	淡路市																				
28227	穴穂市																				
28228	加東市							不定期		各戸収集											
28229	たつの市																				
28301	猪名川町							不定期		各戸収集							不定期		各戸収集		
28365	多可町																				
28381	稲美町							不定期		各戸収集							不定期		各戸収集		
28382	播磨町							不定期		各戸収集							不定期		各戸収集		
28442	市川町																				
28443	福崎町																				
28446	神河町																				
28464	太子町							不定期		各戸収集							不定期		各戸収集		
28481	上郡町																				
28501	佐用町																				
28585	香美町							4回		ステーション							4回		ステーション		
28586	新温泉町							4回		ステーション											
兵庫県合計		2	1	17	21	19	1	20	15	20	21	1	0	10	30	11	0	11	19	11	30

表18 ごみ収集運搬の状況(平成19年度実績)

コード	市町村名	事業系ごみの収集運搬・つづき																			
		資源ごみ・つづき																			
		プラスチック類(白色トレイを除く)										布類									
		形態				地域		収集回数(回/月)		収集方式		形態				地域		収集回数(回/月)		収集方式	
直営	委託	許可	無し	全地域	一部	有り	無し	有り	無し	直営	委託	許可	無し	全地域	一部	有り	無し	有り	無し		
28100	神戸市																				
28201	姫路市																		不定期	その他	
28202	尼崎市																				
28203	明石市																				
28204	西宮市																				
28205	洲本市																				
28206	芦屋市																				
28207	伊丹市																				
28208	相生市							不定期		各戸収集								不定期		各戸収集	
28209	豊岡市							不定期		各戸収集											
28210	加古川市																				
28212	赤穂市							不定期		各戸収集											
28213	西脇市																				
28214	宝塚市							不定期		併用								不定期		併用	
28215	三木市							不定期		各戸収集											
28216	高砂市																				
28217	川西市							不定期		各戸収集											
28218	小野市																				
28219	三田市																				
28220	加西市																				
28221	篠山市							不定期		各戸収集											
28222	養父市																				
28223	丹波市							不定期		各戸収集											
28224	南あわじ市																				
28225	朝来市																				
28226	淡路市																				
28227	宍粟市																				
28228	加東市																				
28229	たつの市																				
28301	猪名川町							不定期		各戸収集								不定期		各戸収集	
28365	多可町																				
28381	稲美町							不定期		各戸収集								不定期		各戸収集	
28382	播磨町							不定期		各戸収集								不定期		各戸収集	
28442	市川町																				
28443	福崎町																				
28446	神河町																				
28464	太子町							不定期		各戸収集								不定期		各戸収集	
28481	上郡町																				
28501	佐用町																				
28585	香美町							4回		ステーション											
28586	新温泉町																				
兵庫県合計		1	0	12	28	13	0	13	17	13	28	0	0	7	34	7	0	7	21	7	34

表18 ごみ収集運搬の状況(平成19年度実績)

コード	市町村名	事業系ごみの収集運搬・つづき																			
		資源ごみ・つづき																			
		生ごみ										廃食油									
		形態				地域		収集回数(回/月)		収集方式		形態				地域		収集回数(回/月)		収集方式	
直営	委託	許可	無し	全地域	一部	有り	無し	有り	無し	直営	委託	許可	無し	全地域	一部	有り	無し	有り	無し		
28100	神戸市																				
28201	姫路市							不定期		その他											
28202	尼崎市																				
28203	明石市																				
28204	西宮市																				
28205	洲本市																				
28206	芦屋市																				
28207	伊丹市																				
28208	相生市																				
28209	豊岡市																				
28210	加古川市																				
28212	赤穂市																				
28213	西脇市																				
28214	宝塚市																				
28215	三木市																				
28216	高砂市																				
28217	川西市																				
28218	小野市																				
28219	三田市																				
28220	加西市																				
28221	篠山市																				
28222	養父市																				
28223	丹波市																				
28224	南あわじ市																				
28225	朝来市																				
28226	淡路市																				
28227	穴粟市																				
28228	加東市																				
28229	たつの市																				
28301	猪名川町							不定期		各戸収集											
28365	多可町																				
28381	稲美町																				
28382	播磨町																				
28442	市川町							不定期		各戸収集											
28443	福崎町																				
28446	神河町							不定期		各戸収集											
28464	太子町																				
28481	上郡町																				
28501	佐用町																				
28585	香美町																				
28586	新温泉町																				
兵庫県合計		0	0	4	37	4	0	4	23	4	37	0	0	0	41	0	0	0	27	0	41

表18 ごみ収集運搬の状況(平成19年度実績)

コード	市町村名	事業系ごみの収集運搬・つづき																			
		資源ごみ・つづき																			
		剪定枝										その他									
		形態				地域		収集回数(回/月)		収集方式		形態				地域		収集回数(回/月)		収集方式	
直営	委託	許可	無し	全地域	一部	有り	無し	有り	無し	直営	委託	許可	無し	全地域	一部	有り	無し	有り	無し		
28100	神戸市																				
28201	姫路市							不定期		その他											
28202	尼崎市																				
28203	明石市																				
28204	西宮市																				
28205	洲本市																				
28206	芦屋市																				
28207	伊丹市																				
28208	相生市																				
28209	豊岡市																				
28210	加古川市																				
28212	赤穂市																				
28213	西脇市																				
28214	宝塚市																				
28215	三木市																				
28216	高砂市																				
28217	川西市																				
28218	小野市																				
28219	三田市																				
28220	加西市																				
28221	篠山市																	不定期		各戸収集	
28222	養父市																				
28223	丹波市																	不定期		各戸収集	
28224	南あわじ市																				
28225	朝来市																				
28226	淡路市																				
28227	穴粟市																				
28228	加東市																				
28229	たつの市																				
28301	猪名川町																				
28365	多可町																				
28381	稲美町																				
28382	播磨町																	不定期		各戸収集	
28442	市川町																				
28443	福崎町																				
28446	神河町																				
28464	太子町																				
28481	上郡町																				
28501	佐用町																				
28585	香美町																	1回		ステーション	
28586	新温泉町																				
兵庫県合計		0	0	1	40	1	0	1	26	1	40	1	0	3	37	4	0	4	24	4	37

表18 ごみ収集運搬の状況(平成19年度実績)

コード	市町村名	事業系ごみの収集運搬・つづき																					
		その他のごみ										粗大ごみ											
		形態				地域		収集回数(回/月)		収集方式		形態				地域		収集回数(回/月)		収集方式			
		直営	委託	許可	無し	全地域	一部	有り	無し	有り	無し	直営	委託	許可	無し	全地域	一部	有り	無し	有り	無し		
28100	神戸市																				不定期	各戸収集	
28201	姫路市																						
28202	尼崎市																						
28203	明石市																						
28204	西宮市																					不定期	各戸収集
28205	洲本市																					不定期	各戸収集
28206	芦屋市																					不定期	各戸収集
28207	伊丹市																					不定期	各戸収集
28208	相生市																					不定期	各戸収集
28209	豊岡市																						
28210	加古川市																					不定期	その他
28212	赤穂市																					不定期	各戸収集
28213	西脇市																						
28214	宝塚市																					不定期	その他
28215	三木市																					不定期	各戸収集
28216	高砂市																					不定期	その他
28217	川西市																					不定期	各戸収集
28218	小野市																						
28219	三田市																					不定期	その他
28220	加西市																						
28221	篠山市																					不定期	各戸収集
28222	養父市							1回未満		ステーション												1回未満	ステーション
28223	丹波市																						
28224	南あわじ市																						
28225	朝来市							2回		ステーション													
28226	淡路市																					不定期	各戸収集
28227	宍粟市																					不定期	その他
28228	加東市																					不定期	各戸収集
28229	たつの市																					不定期	各戸収集
28301	猪名川町																						
28365	多可町																						
28381	稲美町																					不定期	各戸収集
28382	播磨町																					不定期	各戸収集
28442	市川町																						
28443	福崎町																						
28446	神河町																						
28464	太子町																					不定期	各戸収集
28481	上郡町																						
28501	佐用町																						
28585	香美町																					2回	ステーション
28586	新温泉町							4回		ステーション												不定期	ステーション
兵庫県合計		2	1	0	38	3	0	3	26	3	38	3	1	20	17	23	1	24	10	24	17		

表19 ごみ分別数と処理の実施形態の状況(平成19年度実績)

コード	市町村名	ごみの分別数																										
		1 種類	2 種類	3 種類	4 種類	5 種類	6 種類	7 種類	8 種類	9 種類	10 種類	11 種類	12 種類	13 種類	14 種類	15 種類	16 種類	17 種類	18 種類	19 種類	20 種類	21 種類	22 種類	23 種類	24 種類	25 種類	26 種類 以上	収集 無し
28100	神戸市																											
28201	姫路市																											
28202	尼崎市																											
28203	明石市																											
28204	西宮市																											
28205	洲本市																											
28206	芦屋市																											
28207	伊丹市																											
28208	相生市																											
28209	豊岡市																											
28210	加古川市																											
28212	赤穂市																											
28213	西脇市																											
28214	宝塚市																											
28215	三木市																											
28216	高砂市																											
28217	川西市																											
28218	小野市																											
28219	三田市																											
28220	加西市																											
28221	篠山市																											
28222	養父市																											
28223	丹波市																											
28224	南あわじ市																											
28225	朝来市																											
28226	淡路市																											
28227	宍粟市																											
28228	加東市																											
28229	たつの市																											
28301	猪名川町																											
28365	多可町																											
28381	稲美町																											
28382	播磨町																											
28442	市川町																											
28443	福崎町																											
28446	神河町																											
28464	太子町																											
28481	上郡町																											
28501	佐用町																											
28585	香美町																											
28586	新温泉町																											
兵庫県合計		0	0	1	0	0	6	2	4	7	3	5	4	1	0	2	2	0	4	0	0	0	0	0	0	0	0	0

表 19 ごみ分別数と処理の実施形態の状況(平成19年度実績)

コード	市町村名	ごみの収集区分																											
		混合ごみ									可燃ごみ						不燃ごみ												
		ペットボトル	容器包装プラ	白色トレー	上記以外のプラ	紙パック	紙製容器包装	生ごみ	廃食油	剪定枝	ペットボトル	容器包装プラ	白色トレー	上記以外のプラ	紙パック	紙製容器包装	生ごみ	廃食油	剪定枝	ペットボトル	容器包装プラ	白色トレー	上記以外のプラ	紙パック	紙製容器包装	生ごみ	廃食油	剪定枝	
28100	神戸市																												
28201	姫路市																												
28202	尼崎市																												
28203	明石市																												
28204	西宮市																												
28205	洲本市																												
28206	芦屋市																												
28207	伊丹市																												
28208	相生市																												
28209	豊岡市																												
28210	加古川市																												
28212	赤穂市																												
28213	西脇市																												
28214	宝塚市																												
28215	三木市																												
28216	高砂市																												
28217	川西市																												
28218	小野市																												
28219	三田市																												
28220	加西市																												
28221	篠山市																												
28222	養父市																												
28223	丹波市																												
28224	南あわじ市																												
28225	朝来市																												
28226	淡路市																												
28227	宍粟市																												
28228	加東市																												
28229	たつの市																												
28301	猪名川町																												
28365	多可町																												
28381	稲美町																												
28382	播磨町																												
28442	市川町																												
28443	福崎町																												
28446	神河町																												
28464	太子町																												
28481	上郡町																												
28501	佐用町																												
28585	香美町																												
28586	新温泉町																												
兵庫県合計		1	1	1	2	1	1	2	2	2	4	23	20	27	13	22	37	27	34	0	2	1	5	0	0	0	0	0	

表19 ごみ分別数と処理の実施形態の状況(平成19年度実績)

コード	市町村名	ごみの収集区分・つづき															混合ごみ											
		資源ごみ									集団回収						中間処理				最終処分							
		ペットボトル	容器包装プラ	白色トレー	上記以外のプラ	紙パック	紙製容器包装	生ごみ	廃食用油	剪定枝	ペットボトル	容器包装プラ	白色トレー	上記以外のプラ	紙パック	紙製容器包装	生ごみ	廃食用油	剪定枝	直営	委託	許可	無し	直営	委託	許可	無し	
28100	神戸市																											
28201	姫路市																											
28202	尼崎市																											
28203	明石市																											
28204	西宮市																											
28205	洲本市																											
28206	芦屋市																											
28207	伊丹市																											
28208	相生市																											
28209	豊岡市																											
28210	加古川市																											
28212	赤穂市																											
28213	西脇市																											
28214	宝塚市																											
28215	三木市																											
28216	高砂市																											
28217	川西市																											
28218	小野市																											
28219	三田市																											
28220	加西市																											
28221	篠山市																											
28222	養父市																											
28223	丹波市																											
28224	南あわじ市																											
28225	朝来市																											
28226	淡路市																											
28227	宍粟市																											
28228	加東市																											
28229	たつの市																											
28301	猪名川町																											
28365	多可町																											
28381	稲美町																											
28382	播磨町																											
28442	市川町																											
28443	福崎町																											
28446	神河町																											
28464	太子町																											
28481	上郡町																											
28501	佐用町																											
28585	香美町																											
28586	新温泉町																											
兵庫県合計		40	27	23	13	24	19	4	6	2	4	0	0	0	20	13	0	0	0	3	0	0	38	0	2	0	39	

表19 ごみ分別数と処理の実施形態の状況(平成19年度実績)

コード	市町村名	可燃ごみ								不燃ごみ								資源ごみ 紙類(紙バック、紙製容器包装を除く)										
		中間処理				最終処分				中間処理				最終処分				中間処理				最終処分						
		直営	委託	許可	無し	直営	委託	許可	無し	直営	委託	許可	無し	直営	委託	許可	無し	直営	委託	許可	無し	直営	委託	許可	無し			
28100	神戸市																											
28201	姫路市																											
28202	尼崎市																											
28203	明石市																											
28204	西宮市																											
28205	洲本市																											
28206	芦屋市																											
28207	伊丹市																											
28208	相生市																											
28209	豊岡市																											
28210	加古川市																											
28212	赤穂市																											
28213	西脇市																											
28214	宝塚市																											
28215	三木市																											
28216	高砂市																											
28217	川西市																											
28218	小野市																											
28219	三田市																											
28220	加西市																											
28221	篠山市																											
28222	養父市																											
28223	丹波市																											
28224	南あわじ市																											
28225	朝来市																											
28226	淡路市																											
28227	宍粟市																											
28228	加東市																											
28229	たつの市																											
28301	猪名川町																											
28365	多可町																											
28381	稲美町																											
28382	播磨町																											
28442	市川町																											
28443	福崎町																											
28446	神河町																											
28464	太子町																											
28481	上郡町																											
28501	佐用町																											
28585	香美町																											
28586	新温泉町																											
兵庫県合計		30	10	1	3	16	25	0	3	23	9	0	10	20	18	0	4	8	9	1	23	0	15	0	26			

表19 ごみ分別数と処理の実施形態の状況(平成19年度実績)

コード	市町村名	資源ごみ・つづき																							
		紙パック								紙製容器包装								金属類							
		中間処理				最終処分				中間処理				最終処分				中間処理				最終処分			
直営	委託	許可	無し	直営	委託	許可	無し	直営	委託	許可	無し	直営	委託	許可	無し	直営	委託	許可	無し	直営	委託	許可	無し		
28100	神戸市																								
28201	姫路市																								
28202	尼崎市																								
28203	明石市																								
28204	西宮市																								
28205	洲本市																								
28206	芦屋市																								
28207	伊丹市																								
28208	相生市																								
28209	豊岡市																								
28210	加古川市																								
28212	赤穂市																								
28213	西脇市																								
28214	宝塚市																								
28215	三木市																								
28216	高砂市																								
28217	川西市																								
28218	小野市																								
28219	三田市																								
28220	加西市																								
28221	篠山市																								
28222	養父市																								
28223	丹波市																								
28224	南あわじ市																								
28225	朝来市																								
28226	淡路市																								
28227	宍粟市																								
28228	加東市																								
28229	たつの市																								
28301	猪名川町																								
28365	多可町																								
28381	稲美町																								
28382	播磨町																								
28442	市川町																								
28443	福崎町																								
28446	神河町																								
28464	太子町																								
28481	上郡町																								
28501	佐用町																								
28585	香美町																								
28586	新温泉町																								
兵庫県合計		7	10	0	24	1	13	0	27	5	8	0	28	0	13	0	28	17	14	0	10	2	19	1	19

表19 ごみ分別数と処理の実施形態の状況(平成19年度実績)

コード	市町村名	資源ごみ・つづき																							
		ガラス類								ペットボトル								白色トレイ							
		中間処理				最終処分				中間処理				最終処分				中間処理				最終処分			
直営	委託	許可	無し	直営	委託	許可	無し	直営	委託	許可	無し	直営	委託	許可	無し	直営	委託	許可	無し	直営	委託	許可	無し		
28100	神戸市																								
28201	姫路市																								
28202	尼崎市																								
28203	明石市																								
28204	西宮市																								
28205	洲本市																								
28206	芦屋市																								
28207	伊丹市																								
28208	相生市																								
28209	豊岡市																								
28210	加古川市																								
28212	赤穂市																								
28213	西脇市																								
28214	宝塚市																								
28215	三木市																								
28216	高砂市																								
28217	川西市																								
28218	小野市																								
28219	三田市																								
28220	加西市																								
28221	篠山市																								
28222	養父市																								
28223	丹波市																								
28224	南あわじ市																								
28225	朝来市																								
28226	淡路市																								
28227	宍粟市																								
28228	加東市																								
28229	たつの市																								
28301	猪名川町																								
28365	多可町																								
28381	稲美町																								
28382	播磨町																								
28442	市川町																								
28443	福崎町																								
28446	神河町																								
28464	太子町																								
28481	上郡町																								
28501	佐用町																								
28585	香美町																								
28586	新温泉町																								
兵庫県合計		12	23	0	6	2	25	0	14	23	17	0	2	3	25	0	13	11	12	0	18	3	12	0	26

表19 ごみ分別数と処理の実施形態の状況(平成19年度実績)

コード	市町村名	資源ごみ・つづき																								
		プラスチック類(白色トレイを除く)								布類								生ごみ								
		中間処理				最終処分				中間処理				最終処分				中間処理				最終処分				
		直営	委託	許可	無し	直営	委託	許可	無し	直営	委託	許可	無し	直営	委託	許可	無し	直営	委託	許可	無し	直営	委託	許可	無し	
28100	神戸市																									
28201	姫路市																									
28202	尼崎市																									
28203	明石市																									
28204	西宮市																									
28205	洲本市																									
28206	芦屋市																									
28207	伊丹市																									
28208	相生市																									
28209	豊岡市																									
28210	加古川市																									
28212	赤穂市																									
28213	西脇市																									
28214	宝塚市																									
28215	三木市																									
28216	高砂市																									
28217	川西市																									
28218	小野市																									
28219	三田市																									
28220	加西市																									
28221	篠山市																									
28222	養父市																									
28223	丹波市																									
28224	南あわじ市																									
28225	朝来市																									
28226	淡路市																									
28227	宍粟市																									
28228	加東市																									
28229	たつの市																									
28301	猪名川町																									
28365	多可町																									
28381	稲美町																									
28382	播磨町																									
28442	市川町																									
28443	福崎町																									
28446	神河町																									
28464	太子町																									
28481	上郡町																									
28501	佐用町																									
28585	香美町																									
28586	新温泉町																									
兵庫県合計		11	13	0	17	3	16	0	22	8	6	0	27	2	10	0	30	4	1	0	36	3	3	0	36	

表19 ごみ分別数と処理の実施形態の状況(平成19年度実績)

コード	市町村名	資源ごみ・つづき																							
		廃食油								剪定枝								その他							
		中間処理				最終処分				中間処理				最終処分				中間処理				最終処分			
直営	委託	許可	無し	直営	委託	許可	無し	直営	委託	許可	無し	直営	委託	許可	無し	直営	委託	許可	無し	直営	委託	許可	無し		
28100	神戸市																								
28201	姫路市																								
28202	尼崎市																								
28203	明石市																								
28204	西宮市																								
28205	洲本市																								
28206	芦屋市																								
28207	伊丹市																								
28208	相生市																								
28209	豊岡市																								
28210	加古川市																								
28212	赤穂市																								
28213	西脇市																								
28214	宝塚市																								
28215	三木市																								
28216	高砂市																								
28217	川西市																								
28218	小野市																								
28219	三田市																								
28220	加西市																								
28221	篠山市																								
28222	養父市																								
28223	丹波市																								
28224	南あわじ市																								
28225	朝来市																								
28226	淡路市																								
28227	宍粟市																								
28228	加東市																								
28229	たつの市																								
28301	猪名川町																								
28365	多可町																								
28381	稲美町																								
28382	播磨町																								
28442	市川町																								
28443	福崎町																								
28446	神河町																								
28464	太子町																								
28481	上郡町																								
28501	佐用町																								
28585	香美町																								
28586	新温泉町																								
兵庫県合計		1	5	0	35	1	4	0	36	3	1	0	37	4	2	0	36	3	5	0	33	1	7	0	33

表19 ごみ分別数と処理の実施形態の状況(平成19年度実績)

コード	市町村名	その他のごみ								粗大ごみ							
		中間処理				最終処分				中間処理				最終処分			
		直営	委託	許可	無し	直営	委託	許可	無し	直営	委託	許可	無し	直営	委託	許可	無し
28100	神戸市																
28201	姫路市																
28202	尼崎市																
28203	明石市																
28204	西宮市																
28205	洲本市																
28206	芦屋市																
28207	伊丹市																
28208	相生市																
28209	豊岡市																
28210	加古川市																
28212	赤穂市																
28213	西脇市																
28214	宝塚市																
28215	三木市																
28216	高砂市																
28217	川西市																
28218	小野市																
28219	三田市																
28220	加西市																
28221	篠山市																
28222	養父市																
28223	丹波市																
28224	南あわじ市																
28225	朝来市																
28226	淡路市																
28227	宍粟市																
28228	加東市																
28229	たつの市																
28301	猪名川町																
28365	多可町																
28381	稲美町																
28382	播磨町																
28442	市川町																
28443	福崎町																
28446	神河町																
28464	太子町																
28481	上郡町																
28501	佐用町																
28585	香美町																
28586	新温泉町																
兵庫県合計		9	2	0	31	3	8	0	30	30	7	0	4	12	24	0	6

表 20 ごみ手数料の状況(平成19年度実績)

コード	市町村名	混合ごみ																							
		手数料												直接搬入ごみ											
		有料	無料	一部有料	収集無し	単従量型	多段階従量型	超過従量型	負担補助型	少量定額・多量従量型	定額型	その他	徴収無し	有料	無料	一部有料	収集無し	単従量型	多段階従量型	超過従量型	負担補助型	少量定額・多量従量型	定額型	その他	徴収無し
28100	神戸市																								
28201	姫路市																								
28202	尼崎市																								
28203	明石市																								
28204	西宮市																								
28205	洲本市																								
28206	芦屋市																								
28207	伊丹市																								
28208	相生市																								
28209	豊岡市																								
28210	加古川市																								
28212	赤穂市																								
28213	西脇市																								
28214	宝塚市																								
28215	三木市																								
28216	高砂市																								
28217	川西市																								
28218	小野市																								
28219	三田市																								
28220	加西市																								
28221	篠山市																								
28222	養父市																								
28223	丹波市																								
28224	南あわじ市																								
28225	朝来市																								
28226	淡路市																								
28227	宍粟市																								
28228	加東市																								
28229	たつの市																								
28301	猪名川町																								
28365	多可町																								
28381	稲美町																								
28382	播磨町																								
28442	市川町																								
28443	福崎町																								
28446	神河町																								
28464	太子町																								
28481	上郡町																								
28501	佐用町																								
28585	香美町																								
28586	新温泉町																								
兵庫県合計		0	3	0	38	0	0	0	0	0	0	1	40	3	0	0	38	3	0	0	0	0	0	1	37

表20 ごみ手数料の状況(平成19年度実績)

コード	市町村名	可燃ごみ																								
		手数料												直接搬入ごみ												
		手数料				徴収方法								手数料				徴収方法								
有料	無料	一部有料	収集無し	単純従量型	多段階従量型	超過従量型	負担補助型	少量定額・多量従量型	定額型	その他	徴収無し	有料	無料	一部有料	収集無し	単純従量型	多段階従量型	超過従量型	負担補助型	少量定額・多量従量型	定額型	その他	徴収無し			
28100	神戸市																									
28201	姫路市																									
28202	尼崎市																									
28203	明石市																									
28204	西宮市																									
28205	洲本市																									
28206	芦屋市																									
28207	伊丹市																									
28208	相生市																									
28209	豊岡市																									
28210	加古川市																									
28212	赤穂市																									
28213	西脇市																									
28214	宝塚市																									
28215	三木市																									
28216	高砂市																									
28217	川西市																									
28218	小野市																									
28219	三田市																									
28220	加西市																									
28221	篠山市																									
28222	養父市																									
28223	丹波市																									
28224	南あわじ市																									
28225	朝来市																									
28226	淡路市																									
28227	宍粟市																									
28228	加東市																									
28229	たつの市																									
28301	猪名川町																									
28365	多可町																									
28381	稲美町																									
28382	播磨町																									
28442	市川町																									
28443	福崎町																									
28446	神河町																									
28464	太子町																									
28481	上郡町																									
28501	佐用町																									
28585	香美町																									
28586	新温泉町																									
兵庫県合計		16	23	0	2	16	0	0	0	0	0	0	0	25	28	5	6	2	26	1	7	0	0	0	0	7

表20 ごみ手数料の状況(平成19年度実績)

コード	市町村名	不燃ごみ																									
		手数料											直接搬入ごみ														
		手数料				徴収方法							手数料				徴収方法										
有料	無料	一部有料	収集無し	単純従量型	多段階従量型	超過従量型	負担補助型	少量定額・多量従量型	定額型	その他	徴収無し	有料	無料	一部有料	収集無し	単純従量型	多段階従量型	超過従量型	負担補助型	少量定額・多量従量型	定額型	その他	徴収無し				
28100	神戸市																										
28201	姫路市																										
28202	尼崎市																										
28203	明石市																										
28204	西宮市																										
28205	洲本市																										
28206	芦屋市																										
28207	伊丹市																										
28208	相生市																										
28209	豊岡市																										
28210	加古川市																										
28212	赤穂市																										
28213	西脇市																										
28214	宝塚市																										
28215	三木市																										
28216	高砂市																										
28217	川西市																										
28218	小野市																										
28219	三田市																										
28220	加西市																										
28221	篠山市																										
28222	養父市																										
28223	丹波市																										
28224	南あわじ市																										
28225	朝来市																										
28226	淡路市																										
28227	穴粟市																										
28228	加東市																										
28229	たつの市																										
28301	猪名川町																										
28365	多可町																										
28381	稲美町																										
28382	播磨町																										
28442	市川町																										
28443	福崎町																										
28446	神河町																										
28464	太子町																										
28481	上郡町																										
28501	佐用町																										
28585	香美町																										
28586	新温泉町																										
兵庫県合計		8	29	0	4	7	0	0	0	0	0	0	0	34	26	5	5	5	5	24	1	6	0	0	0	0	10

表 20 ごみ手数料の状況(平成19年度実績)

コード	市町村名	資源ごみ																								
		紙類(紙バック、紙製容器包装を除く)												直接搬入ごみ												
		手数料				徴収方法								手数料				徴収方法								
		有料	無料	一部有料	収集無し	単純従量型	多段階従量型	超過従量型	負担補助型	少量定額・多量従量型	定額型	その他	徴収無し	有料	無料	一部有料	収集無し	単純従量型	多段階従量型	超過従量型	負担補助型	少量定額・多量従量型	定額型	その他	徴収無し	
28100	神戸市																									
28201	姫路市																									
28202	尼崎市																									
28203	明石市																									
28204	西宮市																									
28205	洲本市																									
28206	芦屋市																									
28207	伊丹市																									
28208	相生市																									
28209	豊岡市																									
28210	加古川市																									
28212	赤穂市																									
28213	西脇市																									
28214	宝塚市																									
28215	三木市																									
28216	高砂市																									
28217	川西市																									
28218	小野市																									
28219	三田市																									
28220	加西市																									
28221	篠山市																									
28222	養父市																									
28223	丹波市																									
28224	南あわじ市																									
28225	朝来市																									
28226	淡路市																									
28227	宍粟市																									
28228	加東市																									
28229	たつの市																									
28301	猪名川町																									
28365	多可町																									
28381	稲美町																									
28382	播磨町																									
28442	市川町																									
28443	福崎町																									
28446	神河町																									
28464	太子町																									
28481	上郡町																									
28501	佐用町																									
28585	香美町																									
28586	新温泉町																									
兵庫県合計		0	27	0	14	0	0	0	0	0	0	0	1	40	7	10	3	21	6	0	4	0	0	0	1	30

表20 ごみ手数料の状況(平成19年度実績)

コード	市町村名	資源ごみ・つづき																							
		紙パック												直接搬入ごみ											
		手数料				徴収方法								手数料				徴収方法							
		有料	無料	一部有料	収集無し	単純従量型	多段階従量型	超過従量型	負担補助型	少量定額・多量従量型	定額型	その他	徴収無し	有料	無料	一部有料	収集無し	単純従量型	多段階従量型	超過従量型	負担補助型	少量定額・多量従量型	定額型	その他	徴収無し
28100	神戸市																								
28201	姫路市																								
28202	尼崎市																								
28203	明石市																								
28204	西宮市																								
28205	洲本市																								
28206	芦屋市																								
28207	伊丹市																								
28208	相生市																								
28209	豊岡市																								
28210	加古川市																								
28212	赤穂市																								
28213	西脇市																								
28214	宝塚市																								
28215	三木市																								
28216	高砂市																								
28217	川西市																								
28218	小野市																								
28219	三田市																								
28220	加西市																								
28221	篠山市																								
28222	養父市																								
28223	丹波市																								
28224	南あわじ市																								
28225	朝来市																								
28226	淡路市																								
28227	宍粟市																								
28228	加東市																								
28229	たつの市																								
28301	猪名川町																								
28365	多可町																								
28381	稲美町																								
28382	播磨町																								
28442	市川町																								
28443	福崎町																								
28446	神河町																								
28464	太子町																								
28481	上郡町																								
28501	佐用町																								
28585	香美町																								
28586	新温泉町																								
兵庫県合計		0	24	0	17	0	0	0	0	0	0	1	40	8	8	4	21	7	0	5	0	0	0	1	28

表20 ごみ手数料の状況(平成19年度実績)

コード	市町村名	資源ごみ・つづき																							
		紙製容器包装											直接搬入ごみ												
		手数料				徴収方法							手数料				徴収方法								
		有料	無料	一部有料	収集無し	単純従量型	多段階従量型	超過従量型	負担補助型	少量定額・多量従量型	定額型	その他	徴収無し	有料	無料	一部有料	収集無し	単純従量型	多段階従量型	超過従量型	負担補助型	少量定額・多量従量型	定額型	その他	徴収無し
28100	神戸市																								
28201	姫路市																								
28202	尼崎市																								
28203	明石市																								
28204	西宮市																								
28205	洲本市																								
28206	芦屋市																								
28207	伊丹市																								
28208	相生市																								
28209	豊岡市																								
28210	加古川市																								
28212	赤穂市																								
28213	西脇市																								
28214	宝塚市																								
28215	三木市																								
28216	高砂市																								
28217	川西市																								
28218	小野市																								
28219	三田市																								
28220	加西市																								
28221	篠山市																								
28222	養父市																								
28223	丹波市																								
28224	南あわじ市																								
28225	朝来市																								
28226	淡路市																								
28227	穴粟市																								
28228	加東市																								
28229	たつの市																								
28301	猪名川町																								
28365	多可町																								
28381	稲美町																								
28382	播磨町																								
28442	市川町																								
28443	福崎町																								
28446	神河町																								
28464	太子町																								
28481	上郡町																								
28501	佐用町																								
28585	香美町																								
28586	新温泉町																								
兵庫県合計		2	16	0	23	2	0	0	0	0	0	1	38	7	8	2	24	6	0	3	0	0	0	1	31

表20 ごみ手数料の状況(平成19年度実績)

コード	市町村名	資源ごみ・つづき																							
		金属類											直接搬入ごみ												
		手数料				徴収方法							手数料				徴収方法								
		有料	無料	一部有料	収集無し	単純従量型	多段階従量型	超過従量型	負担補助型	少量定額・多量従量型	定額型	その他	徴収無し	有料	無料	一部有料	収集無し	単純従量型	多段階従量型	超過従量型	負担補助型	少量定額・多量従量型	定額型	その他	徴収無し
28100	神戸市																								
28201	姫路市																								
28202	尼崎市																								
28203	明石市																								
28204	西宮市																								
28205	洲本市																								
28206	芦屋市																								
28207	伊丹市																								
28208	相生市																								
28209	豊岡市																								
28210	加古川市																								
28212	赤穂市																								
28213	西脇市																								
28214	宝塚市																								
28215	三木市																								
28216	高砂市																								
28217	川西市																								
28218	小野市																								
28219	三田市																								
28220	加西市																								
28221	篠山市																								
28222	養父市																								
28223	丹波市																								
28224	南あわじ市																								
28225	朝来市																								
28226	淡路市																								
28227	穴粟市																								
28228	加東市																								
28229	たつの市																								
28301	猪名川町																								
28365	多可町																								
28381	稲美町																								
28382	播磨町																								
28442	市川町																								
28443	福崎町																								
28446	神河町																								
28464	太子町																								
28481	上郡町																								
28501	佐用町																								
28585	香美町																								
28586	新温泉町																								
兵庫県合計		3	32	0	6	3	0	0	0	0	0	1	37	19	8	4	10	18	0	5	0	0	0	1	17

表20 ごみ手数料の状況(平成19年度実績)

コード	市町村名	資源ごみ・つづき																							
		ガラス類																							
		手数料				徴収方法							手数料				徴収方法								
		有料	無料	一部有料	収集無し	単純従量型	多段階従量型	超過従量型	負担補助型	少量定額・多量従量型	定額型	その他	徴収無し	有料	無料	一部有料	収集無し	単純従量型	多段階従量型	超過従量型	負担補助型	少量定額・多量従量型	定額型	その他	徴収無し
28100	神戸市																								
28201	姫路市																								
28202	尼崎市																								
28203	明石市																								
28204	西宮市																								
28205	洲本市																								
28206	芦屋市																								
28207	伊丹市																								
28208	相生市																								
28209	豊岡市																								
28210	加古川市																								
28212	赤穂市																								
28213	西脇市																								
28214	宝塚市																								
28215	三木市																								
28216	高砂市																								
28217	川西市																								
28218	小野市																								
28219	三田市																								
28220	加西市																								
28221	篠山市																								
28222	養父市																								
28223	丹波市																								
28224	南あわじ市																								
28225	朝来市																								
28226	淡路市																								
28227	穴粟市																								
28228	加東市																								
28229	たつの市																								
28301	猪名川町																								
28365	多可町																								
28381	稲美町																								
28382	播磨町																								
28442	市川町																								
28443	福崎町																								
28446	神河町																								
28464	太子町																								
28481	上郡町																								
28501	佐用町																								
28585	香美町																								
28586	新温泉町																								
兵庫県合計		3	36	0	2	3	0	0	0	0	0	1	37	20	9	4	8	20	0	5	0	0	0	1	15

表20 ごみ手数料の状況(平成19年度実績)

コード	市町村名	資源ごみ・つづき																							
		ペットボトル											直接搬入ごみ												
		手数料				徴収方法							手数料				徴収方法								
		有料	無料	一部有料	収集無し	単純従量型	多段階従量型	超過従量型	負担補助型	少量定額・多量従量型	定額型	その他	徴収無し	有料	無料	一部有料	収集無し	単純従量型	多段階従量型	超過従量型	負担補助型	少量定額・多量従量型	定額型	その他	徴収無し
28100	神戸市																								
28201	姫路市																								
28202	尼崎市																								
28203	明石市																								
28204	西宮市																								
28205	洲本市																								
28206	芦屋市																								
28207	伊丹市																								
28208	相生市																								
28209	豊岡市																								
28210	加古川市																								
28212	赤穂市																								
28213	西脇市																								
28214	宝塚市																								
28215	三木市																								
28216	高砂市																								
28217	川西市																								
28218	小野市																								
28219	三田市																								
28220	加西市																								
28221	篠山市																								
28222	養父市																								
28223	丹波市																								
28224	南あわじ市																								
28225	朝来市																								
28226	淡路市																								
28227	穴粟市																								
28228	加東市																								
28229	たつの市																								
28301	猪名川町																								
28365	多可町																								
28381	稲美町																								
28382	播磨町																								
28442	市川町																								
28443	福崎町																								
28446	神河町																								
28464	太子町																								
28481	上郡町																								
28501	佐用町																								
28585	香美町																								
28586	新温泉町																								
兵庫県合計		5	35	0	1	5	0	0	0	0	0	1	35	20	9	5	7	19	0	6	0	0	0	1	15

表20 ごみ手数料の状況[生活系ごみ](平成19年度実績)

コード	市町村名	資源ごみ・つづき																									
		白色トレイ																									
		手数料				徴収方法								手数料				直接搬入ごみ									
		有料	無料	一部有料	収集無し	単従量型	多段階従量型	超過従量型	負担補助型	少量定額・多量従量型	定額型	その他	徴収無し	有料	無料	一部有料	収集無し	単従量型	多段階従量型	超過従量型	負担補助型	少量定額・多量従量型	定額型	その他	徴収無し		
28100	神戸市																										
28201	姫路市																										
28202	尼崎市																										
28203	明石市																										
28204	西宮市																										
28205	洲本市																										
28206	芦屋市																										
28207	伊丹市																										
28208	相生市																										
28209	豊岡市																										
28210	加古川市																										
28212	赤穂市																										
28213	西脇市																										
28214	宝塚市																										
28215	三木市																										
28216	高砂市																										
28217	川西市																										
28218	小野市																										
28219	三田市																										
28220	加西市																										
28221	篠山市																										
28222	養父市																										
28223	丹波市																										
28224	南あわじ市																										
28225	朝来市																										
28226	淡路市																										
28227	宍粟市																										
28228	加東市																										
28229	たつの市																										
28301	猪名川町																										
28365	多可町																										
28381	稲美町																										
28382	播磨町																										
28442	市川町																										
28443	福崎町																										
28446	神河町																										
28464	太子町																										
28481	上郡町																										
28501	佐用町																										
28585	香美町																										
28586	新温泉町																										
兵庫県合計		1	21	0	19	1	0	0	0	0	0	0	0	1	39	9	7	3	22	9	0	3	0	0	0	1	28

表20 ごみ手数料の状況[生活系ごみ](平成19年度実績)

コード	市町村名	資源ごみ・つづき																								
		プラスチック類(白色トレイを除く)																								
		手数料				徴収方法									直接搬入ごみ											
		有料	無料	一部有料	収集無し	単従量型	多段階従量型	超過従量型	負担補助型	少量定額・多量従量型	定額型	その他	徴収無し	有料	無料	一部有料	収集無し	単従量型	多段階従量型	超過従量型	負担補助型	少量定額・多量従量型	定額型	その他	徴収無し	
28100	神戸市																									
28201	姫路市																									
28202	尼崎市																									
28203	明石市																									
28204	西宮市																									
28205	洲本市																									
28206	芦屋市																									
28207	伊丹市																									
28208	相生市																									
28209	豊岡市																									
28210	加古川市																									
28212	赤穂市																									
28213	西脇市																									
28214	宝塚市																									
28215	三木市																									
28216	高砂市																									
28217	川西市																									
28218	小野市																									
28219	三田市																									
28220	加西市																									
28221	篠山市																									
28222	養父市																									
28223	丹波市																									
28224	南あわじ市																									
28225	朝来市																									
28226	淡路市																									
28227	宍粟市																									
28228	加東市																									
28229	たつの市																									
28301	猪名川町																									
28365	多可町																									
28381	稲美町																									
28382	播磨町																									
28442	市川町																									
28443	福崎町																									
28446	神河町																									
28464	太子町																									
28481	上郡町																									
28501	佐用町																									
28585	香美町																									
28586	新温泉町																									
兵庫県合計		6	20	0	15	6	0	0	0	0	0	0	1	34	12	6	4	19	13	0	3	0	0	0	1	24

表20 ごみ手数料の状況[生活系ごみ](平成19年度実績)

コード	市町村名	資源ごみ・つづき																																						
		布類												直接搬入ごみ																										
		手数料				徴収方法								手数料				徴収方法																						
		有料	無料	一部有料	収集無し	単従量型	多段階従量型	超過従量型	負担補助型	少量定額・多量従量型	定額型	その他	徴収無し	有料	無料	一部有料	収集無し	単従量型	多段階従量型	超過従量型	負担補助型	少量定額・多量従量型	定額型	その他	徴収無し															
28100	神戸市																																							
28201	姫路市																																							
28202	尼崎市																																							
28203	明石市																																							
28204	西宮市																																							
28205	洲本市																																							
28206	芦屋市																																							
28207	伊丹市																																							
28208	相生市																																							
28209	豊岡市																																							
28210	加古川市																																							
28212	赤穂市																																							
28213	西脇市																																							
28214	宝塚市																																							
28215	三木市																																							
28216	高砂市																																							
28217	川西市																																							
28218	小野市																																							
28219	三田市																																							
28220	加西市																																							
28221	篠山市																																							
28222	養父市																																							
28223	丹波市																																							
28224	南あわじ市																																							
28225	朝来市																																							
28226	淡路市																																							
28227	宍粟市																																							
28228	加東市																																							
28229	たつの市																																							
28301	猪名川町																																							
28365	多可町																																							
28381	稲美町																																							
28382	播磨町																																							
28442	市川町																																							
28443	福崎町																																							
28446	神河町																																							
28464	太子町																																							
28481	上郡町																																							
28501	佐用町																																							
28585	香美町																																							
28586	新温泉町																																							
兵庫県合計		0	18	0	23	0	0	0	0	0	0	0	0	0	0	0	0	0	0	0	0	0	0	0	1	40	5	6	1	29	5	0	1	0	0	0	0	0	1	34

表20 ごみ手数料の状況[生活系ごみ](平成19年度実績)

コード	市町村名	資源ごみ・つづき																																							
		生ごみ																																							
		手数料												直接搬入ごみ																											
		手数料				徴収方法								手数料				徴収方法																							
有料	無料	一部有料	収集無し	単従量型	多段階従量型	超過従量型	負担補助型	少量定額・多量従量型	定額型	その他	徴収無し	有料	無料	一部有料	収集無し	単従量型	多段階従量型	超過従量型	負担補助型	少量定額・多量従量型	定額型	その他	徴収無し																		
28100	神戸市																																								
28201	姫路市																																								
28202	尼崎市																																								
28203	明石市																																								
28204	西宮市																																								
28205	洲本市																																								
28206	芦屋市																																								
28207	伊丹市																																								
28208	相生市																																								
28209	豊岡市																																								
28210	加古川市																																								
28212	赤穂市																																								
28213	西脇市																																								
28214	宝塚市																																								
28215	三木市																																								
28216	高砂市																																								
28217	川西市																																								
28218	小野市																																								
28219	三田市																																								
28220	加西市																																								
28221	篠山市																																								
28222	養父市																																								
28223	丹波市																																								
28224	南あわじ市																																								
28225	朝来市																																								
28226	淡路市																																								
28227	宍粟市																																								
28228	加東市																																								
28229	たつの市																																								
28301	猪名川町																																								
28365	多可町																																								
28381	稲美町																																								
28382	播磨町																																								
28442	市川町																																								
28443	福崎町																																								
28446	神河町																																								
28464	太子町																																								
28481	上郡町																																								
28501	佐用町																																								
28585	香美町																																								
28586	新温泉町																																								
兵庫県合計		0	4	0	37	0	0	0	0	0	0	0	0	0	0	0	0	0	0	0	0	0	0	0	1	40	2	0	0	0	39	2	0	0	0	0	0	0	0	1	38

表20 ごみ手数料の状況[生活系ごみ](平成19年度実績)

コード	市町村名	資源ごみ・つづき																							
		廃食用油												直接搬入ごみ											
		手数料				徴収方法								手数料				徴収方法							
		有料	無料	一部有料	収集無し	単従量型	多段階従量型	超過従量型	負担補助型	少量定額・多量従量型	定額型	その他	徴収無し	有料	無料	一部有料	収集無し	単従量型	多段階従量型	超過従量型	負担補助型	少量定額・多量従量型	定額型	その他	徴収無し
28100	神戸市																								
28201	姫路市																								
28202	尼崎市																								
28203	明石市																								
28204	西宮市																								
28205	洲本市																								
28206	芦屋市																								
28207	伊丹市																								
28208	相生市																								
28209	豊岡市																								
28210	加古川市																								
28212	赤穂市																								
28213	西脇市																								
28214	宝塚市																								
28215	三木市																								
28216	高砂市																								
28217	川西市																								
28218	小野市																								
28219	三田市																								
28220	加西市																								
28221	篠山市																								
28222	養父市																								
28223	丹波市																								
28224	南あわじ市																								
28225	朝来市																								
28226	淡路市																								
28227	宍粟市																								
28228	加東市																								
28229	たつの市																								
28301	猪名川町																								
28365	多可町																								
28381	稲美町																								
28382	播磨町																								
28442	市川町																								
28443	福崎町																								
28446	神河町																								
28464	太子町																								
28481	上郡町																								
28501	佐用町																								
28585	香美町																								
28586	新温泉町																								
兵庫県合計		0	6	0	35	0	0	0	0	0	0	0	1	40	0	4	0	37	0	0	0	0	0	1	40

表20 ごみ手数料の状況[生活系ごみ](平成19年度実績)

コード	市町村名	資源ごみ・つづき																																							
		剪定枝												直接搬入ごみ																											
		手数料				徴収方法								手数料				徴収方法																							
		有料	無料	一部有料	収集無し	単従量型	多段階従量型	超過従量型	負担補助型	少量定額・多量従量型	定額型	その他	徴収無し	有料	無料	一部有料	収集無し	単従量型	多段階従量型	超過従量型	負担補助型	少量定額・多量従量型	定額型	その他	徴収無し																
28100	神戸市																																								
28201	姫路市																																								
28202	尼崎市																																								
28203	明石市																																								
28204	西宮市																																								
28205	洲本市																																								
28206	芦屋市																																								
28207	伊丹市																																								
28208	相生市																																								
28209	豊岡市																																								
28210	加古川市																																								
28212	赤穂市																																								
28213	西脇市																																								
28214	宝塚市																																								
28215	三木市																																								
28216	高砂市																																								
28217	川西市																																								
28218	小野市																																								
28219	三田市																																								
28220	加西市																																								
28221	篠山市																																								
28222	養父市																																								
28223	丹波市																																								
28224	南あわじ市																																								
28225	朝来市																																								
28226	淡路市																																								
28227	宍粟市																																								
28228	加東市																																								
28229	たつの市																																								
28301	猪名川町																																								
28365	多可町																																								
28381	稲美町																																								
28382	播磨町																																								
28442	市川町																																								
28443	福崎町																																								
28446	神河町																																								
28464	太子町																																								
28481	上郡町																																								
28501	佐用町																																								
28585	香美町																																								
28586	新温泉町																																								
兵庫県合計		0	3	0	38	0	0	0	0	0	0	0	0	0	0	0	0	0	0	0	0	0	0	0	0	1	40	1	0	2	38	2	0	1	0	0	0	0	0	1	37

表20 ごみ手数料の状況[生活系ごみ](平成19年度実績)

コード	市町村名	資源ごみ・つづき																								
		その他												直接搬入ごみ												
		手数料				徴収方法								手数料				徴収方法								
		有料	無料	一部有料	収集無し	単従量型	多段階従量型	超過従量型	負担補助型	少量定額・多量従量型	定額型	その他	徴収無し	有料	無料	一部有料	収集無し	単従量型	多段階従量型	超過従量型	負担補助型	少量定額・多量従量型	定額型	その他	徴収無し	
28100	神戸市																									
28201	姫路市																									
28202	尼崎市																									
28203	明石市																									
28204	西宮市																									
28205	洲本市																									
28206	芦屋市																									
28207	伊丹市																									
28208	相生市																									
28209	豊岡市																									
28210	加古川市																									
28212	赤穂市																									
28213	西脇市																									
28214	宝塚市																									
28215	三木市																									
28216	高砂市																									
28217	川西市																									
28218	小野市																									
28219	三田市																									
28220	加西市																									
28221	篠山市																									
28222	養父市																									
28223	丹波市																									
28224	南あわじ市																									
28225	朝来市																									
28226	淡路市																									
28227	宍粟市																									
28228	加東市																									
28229	たつの市																									
28301	猪名川町																									
28365	多可町																									
28381	稲美町																									
28382	播磨町																									
28442	市川町																									
28443	福崎町																									
28446	神河町																									
28464	太子町																									
28481	上郡町																									
28501	佐用町																									
28585	香美町																									
28586	新温泉町																									
兵庫県合計		2	7	0	32	2	0	0	0	0	0	0	1	38	6	1	1	33	6	0	1	0	0	0	1	33

表20 ごみ手数料の状況[生活系ごみ](平成19年度実績)

コード	市町村名	その他収集ごみ																								
		手数料											直接搬入ごみ													
		手数料				徴収方法							手数料				徴収方法									
有料	無料	一部有料	収集無し	単純従量型	多段階従量型	超過従量型	負担補助型	少量定額・多量従量型	定額型	その他	徴収無し	有料	無料	一部有料	収集無し	単純従量型	多段階従量型	超過従量型	負担補助型	少量定額・多量従量型	定額型	その他	徴収無し			
28100	神戸市																									
28201	姫路市																									
28202	尼崎市																									
28203	明石市																									
28204	西宮市																									
28205	洲本市																									
28206	芦屋市																									
28207	伊丹市																									
28208	相生市																									
28209	豊岡市																									
28210	加古川市																									
28212	赤穂市																									
28213	西脇市																									
28214	宝塚市																									
28215	三木市																									
28216	高砂市																									
28217	川西市																									
28218	小野市																									
28219	三田市																									
28220	加西市																									
28221	篠山市																									
28222	養父市																									
28223	丹波市																									
28224	南あわじ市																									
28225	朝来市																									
28226	淡路市																									
28227	宍粟市																									
28228	加東市																									
28229	たつの市																									
28301	猪名川町																									
28365	多可町																									
28381	稲美町																									
28382	播磨町																									
28442	市川町																									
28443	福崎町																									
28446	神河町																									
28464	太子町																									
28481	上郡町																									
28501	佐用町																									
28585	香美町																									
28586	新温泉町																									
兵庫県合計		2	9	1	29	2	1	0	0	0	0	0	0	0	38	7	1	0	33	7	0	0	0	0	0	34

表20 ごみ手数料の状況[生活系ごみ](平成19年度実績)

コード	市町村名	粗大ごみ																							
		手数料												直接搬入ごみ											
		手数料				徴収方法								手数料				徴収方法							
有料	無料	一部有料	収集無し	単純従量型	多段階従量型	超過従量型	負担補助型	少量定額・多量従量型	定額型	その他	徴収無し	有料	無料	一部有料	収集無し	単純従量型	多段階従量型	超過従量型	負担補助型	少量定額・多量従量型	定額型	その他	徴収無し		
28100	神戸市																								
28201	姫路市																								
28202	尼崎市																								
28203	明石市																								
28204	西宮市																								
28205	洲本市																								
28206	芦屋市																								
28207	伊丹市																								
28208	相生市																								
28209	豊岡市																								
28210	加古川市																								
28212	赤穂市																								
28213	西脇市																								
28214	宝塚市																								
28215	三木市																								
28216	高砂市																								
28217	川西市																								
28218	小野市																								
28219	三田市																								
28220	加西市																								
28221	篠山市																								
28222	養父市																								
28223	丹波市																								
28224	南あわじ市																								
28225	朝来市																								
28226	淡路市																								
28227	宍粟市																								
28228	加東市																								
28229	たつの市																								
28301	猪名川町																								
28365	多可町																								
28381	稲美町																								
28382	播磨町																								
28442	市川町																								
28443	福崎町																								
28446	神河町																								
28464	太子町																								
28481	上郡町																								
28501	佐用町																								
28585	香美町																								
28586	新温泉町																								
兵庫県合計		17	19	0	5	11	1	0	0	0	1	4	24	30	2	7	2	27	1	7	0	1	0	1	4

表2-1 ごみ手数料の状況【事業系ごみ】(平成19年度実績)

コード	市町村名	混合ごみ																							
		手数料											直接搬入ごみ												
		手数料				徴収方法							手数料				徴収方法								
有料	無料	一部有料	収集無し	単純従量型	多段階従量型	超過従量型	負担補助型	少量定額・多量従量型	定額型	その他	徴収無し	有料	無料	一部有料	収集無し	単純従量型	多段階従量型	超過従量型	負担補助型	少量定額・多量従量型	定額型	その他	徴収無し		
28100	神戸市																								
28201	姫路市																								
28202	尼崎市																								
28203	明石市																								
28204	西宮市																								
28205	洲本市																								
28206	芦屋市																								
28207	伊丹市																								
28208	相生市																								
28209	豊岡市																								
28210	加古川市																								
28212	赤穂市																								
28213	西脇市																								
28214	宝塚市																								
28215	三木市																								
28216	高砂市																								
28217	川西市																								
28218	小野市																								
28219	三田市																								
28220	加西市																								
28221	篠山市																								
28222	養父市																								
28223	丹波市																								
28224	南あわじ市																								
28225	朝来市																								
28226	淡路市																								
28227	宍粟市																								
28228	加東市																								
28229	たつの市																								
28301	猪名川町																								
28365	多可町																								
28381	稲美町																								
28382	播磨町																								
28442	市川町																								
28443	福崎町																								
28446	神河町																								
28464	太子町																								
28481	上郡町																								
28501	佐用町																								
28585	香美町																								
28586	新温泉町																								
兵庫県合計		2	1	0	30	1	0	0	0	1	0	1	38	3	0	0	38	2	0	0	0	1	0	1	37

表2-1 ごみ手数料の状況【事業系ごみ】(平成19年度実績)

コード	市町村名	可燃ごみ																							
		手数料											直接搬入ごみ												
		手数料				徴収方法							手数料				徴収方法								
有料	無料	一部有料	収集無し	単従量型	多段階従量型	超過従量型	負担補助型	少量定額・多量従量型	定額型	その他	徴収無し	有料	無料	一部有料	収集無し	単従量型	多段階従量型	超過従量型	負担補助型	少量定額・多量従量型	定額型	その他	徴収無し		
28100	神戸市																								
28201	姫路市																								
28202	尼崎市																								
28203	明石市																								
28204	西宮市																								
28205	洲本市																								
28206	芦屋市																								
28207	伊丹市																								
28208	相生市																								
28209	豊岡市																								
28210	加古川市																								
28212	赤穂市																								
28213	西脇市																								
28214	宝塚市																								
28215	三木市																								
28216	高砂市																								
28217	川西市																								
28218	小野市																								
28219	三田市																								
28220	加西市																								
28221	篠山市																								
28222	養父市																								
28223	丹波市																								
28224	南あわじ市																								
28225	朝来市																								
28226	淡路市																								
28227	宍粟市																								
28228	加東市																								
28229	たつの市																								
28301	猪名川町																								
28365	多可町																								
28381	稲美町																								
28382	播磨町																								
28442	市川町																								
28443	福崎町																								
28446	神河町																								
28464	太子町																								
28481	上郡町																								
28501	佐用町																								
28585	香美町																								
28586	新温泉町																								
兵庫県合計		33	0	0	6	29	0	1	0	0	1	2	8	39	0	0	2	37	1	1	0	0	0	0	2

表2-1 ごみ手数料の状況【事業系ごみ】(平成19年度実績)

コード	市町村名	不燃ごみ																							
		手数料												直接搬入ごみ											
		手数料				徴収方法								手数料				徴収方法							
有料	無料	一部有料	収集無し	単純従量型	多段階従量型	超過従量型	負担補助型	少量定額・多量従量型	定額型	その他	徴収無し	有料	無料	一部有料	収集無し	単純従量型	多段階従量型	超過従量型	負担補助型	少量定額・多量従量型	定額型	その他	徴収無し		
28100	神戸市																								
28201	姫路市																								
28202	尼崎市																								
28203	明石市																								
28204	西宮市																								
28205	洲本市																								
28206	芦屋市																								
28207	伊丹市																								
28208	相生市																								
28209	豊岡市																								
28210	加古川市																								
28212	赤穂市																								
28213	西脇市																								
28214	宝塚市																								
28215	三木市																								
28216	高砂市																								
28217	川西市																								
28218	小野市																								
28219	三田市																								
28220	加西市																								
28221	篠山市																								
28222	養父市																								
28223	丹波市																								
28224	南あわじ市																								
28225	朝来市																								
28226	淡路市																								
28227	宍粟市																								
28228	加東市																								
28229	たつの市																								
28301	猪名川町																								
28365	多可町																								
28381	稲美町																								
28382	播磨町																								
28442	市川町																								
28443	福崎町																								
28446	神河町																								
28464	太子町																								
28481	上郡町																								
28501	佐用町																								
28585	香美町																								
28586	新温泉町																								
兵庫県合計		26	2	0	13	24	0	1	0	0	0	2	14	33	0	0	8	31	1	1	0	0	0	1	7

表21 ごみ手数料の状況【事業系ごみ】(平成19年度実績)

コード	市町村名	資源ごみ																						
		紙類(紙パック、紙製容器包装を除く)																						
		手数料				徴収方法								手数料				直接搬入ごみ						
		有料	無料	一部有料	収集無し	単従量型	多段階従量型	超過従量型	負担補助型	少量定額・多量従量型	定額型	その他	徴収無し	有料	無料	一部有料	収集無し	単従量型	多段階従量型	超過従量型	負担補助型	少量定額・多量従量型	定額型	その他
28100	神戸市																							
28201	姫路市																							
28202	尼崎市																							
28203	明石市																							
28204	西宮市																							
28205	洲本市																							
28206	芦屋市																							
28207	伊丹市																							
28208	相生市																							
28209	豊岡市																							
28210	加古川市																							
28212	赤穂市																							
28213	西脇市																							
28214	宝塚市																							
28215	三木市																							
28216	高砂市																							
28217	川西市																							
28218	小野市																							
28219	三田市																							
28220	加西市																							
28221	篠山市																							
28222	養父市																							
28223	丹波市																							
28224	南あわじ市																							
28225	朝来市																							
28226	淡路市																							
28227	宍粟市																							
28228	加東市																							
28229	たつの市																							
28301	猪名川町																							
28365	多可町																							
28381	稲美町																							
28382	播磨町																							
28442	市川町																							
28443	福崎町																							
28446	神河町																							
28464	太子町																							
28481	上郡町																							
28501	佐用町																							
28585	香美町																							
28586	新温泉町																							
兵庫県合計		8	4	0	29	6	0	1	0	0	1	0	33	12	3	0	26	11	0	1	0	0	0	29

表 2 1 ごみ手数料の状況【事業系ごみ】(平成19年度実績)

コード	市町村名	資源ごみ・つづき																								
		紙バック																								
		手数料												直接搬入ごみ												
		手数料				徴収方法								手数料				徴収方法								
有料	無料	一部有料	収集無し	単純従量型	多段階従量型	超過従量型	負担補助型	少量定額・多量従量型	定額型	その他	徴収無し	有料	無料	一部有料	収集無し	単純従量型	多段階従量型	超過従量型	負担補助型	少量定額・多量従量型	定額型	その他	徴収無し			
28100	神戸市																									
28201	姫路市																									
28202	尼崎市																									
28203	明石市																									
28204	西宮市																									
28205	洲本市																									
28206	芦屋市																									
28207	伊丹市																									
28208	相生市																									
28209	豊岡市																									
28210	加古川市																									
28212	赤穂市																									
28213	西脇市																									
28214	宝塚市																									
28215	三木市																									
28216	高砂市																									
28217	川西市																									
28218	小野市																									
28219	三田市																									
28220	加西市																									
28221	篠山市																									
28222	養父市																									
28223	丹波市																									
28224	南あわじ市																									
28225	朝来市																									
28226	淡路市																									
28227	宍粟市																									
28228	加東市																									
28229	たつの市																									
28301	猪名川町																									
28365	多可町																									
28381	稲美町																									
28382	播磨町																									
28442	市川町																									
28443	福崎町																									
28446	神河町																									
28464	太子町																									
28481	上郡町																									
28501	佐用町																									
28585	香美町																									
28586	新温泉町																									
兵庫県合計		9	4	0	28	8	0	1	0	0	0	0	0	32	11	3	0	27	10	0	1	0	0	0	0	30

表21 ごみ手数料の状況【事業系ごみ】(平成19年度実績)

コード	市町村名	資源ごみ・つづき																							
		紙製容器包装																							
		手数料				徴収方法								手数料				直接搬入ごみ							
		有料	無料	一部有料	収集無し	単従量型	多段階従量型	超過従量型	負担補助型	少量定額・多量従量型	定額型	その他	徴収無し	有料	無料	一部有料	収集無し	単従量型	多段階従量型	超過従量型	負担補助型	少量定額・多量従量型	定額型	その他	徴収無し
28100	神戸市																								
28201	姫路市																								
28202	尼崎市																								
28203	明石市																								
28204	西宮市																								
28205	洲本市																								
28206	芦屋市																								
28207	伊丹市																								
28208	相生市																								
28209	豊岡市																								
28210	加古川市																								
28212	赤穂市																								
28213	西脇市																								
28214	宝塚市																								
28215	三木市																								
28216	高砂市																								
28217	川西市																								
28218	小野市																								
28219	三田市																								
28220	加西市																								
28221	篠山市																								
28222	養父市																								
28223	丹波市																								
28224	南あわじ市																								
28225	朝来市																								
28226	淡路市																								
28227	宍粟市																								
28228	加東市																								
28229	たつの市																								
28301	猪名川町																								
28365	多可町																								
28381	稲美町																								
28382	播磨町																								
28442	市川町																								
28443	福崎町																								
28446	神河町																								
28464	太子町																								
28481	上郡町																								
28501	佐用町																								
28585	香美町																								
28586	新温泉町																								
兵庫県合計		8	3	0	30	6	0	1	0	0	0	1	33	8	3	0	30	7	0	1	0	0	0	0	33

表 2-1 ごみ手数料の状況【事業系ごみ】(平成19年度実績)

コード	市町村名	資源ごみ・つづき																							
		金属類												直接搬入ごみ											
		手数料				徴収方法								手数料				徴収方法							
		有料	無料	一部有料	収集無し	単従量型	多段階従量型	超過従量型	負担補助型	少量定額・多量従量型	定額型	その他	徴収無し	有料	無料	一部有料	収集無し	単従量型	多段階従量型	超過従量型	負担補助型	少量定額・多量従量型	定額型	その他	徴収無し
28100	神戸市																								
28201	姫路市																								
28202	尼崎市																								
28203	明石市																								
28204	西宮市																								
28205	洲本市																								
28206	芦屋市																								
28207	伊丹市																								
28208	相生市																								
28209	豊岡市																								
28210	加古川市																								
28212	赤穂市																								
28213	西脇市																								
28214	宝塚市																								
28215	三木市																								
28216	高砂市																								
28217	川西市																								
28218	小野市																								
28219	三田市																								
28220	加西市																								
28221	篠山市																								
28222	養父市																								
28223	丹波市																								
28224	南あわじ市																								
28225	朝来市																								
28226	淡路市																								
28227	宍粟市																								
28228	加東市																								
28229	たつの市																								
28301	猪名川町																								
28365	多可町																								
28381	稲美町																								
28382	播磨町																								
28442	市川町																								
28443	福崎町																								
28446	神河町																								
28464	太子町																								
28481	上郡町																								
28501	佐用町																								
28585	香美町																								
28586	新温泉町																								
兵庫県合計		15	3	0	23	13	0	1	0	0	0	1	26	21	3	0	17	20	0	1	0	0	0	0	20

表21 ごみ手数料の状況【事業系ごみ】(平成19年度実績)

コード	市町村名	資源ごみ・つづき																							
		ガラス類																							
		手数料												直接搬入ごみ											
		手数料				徴収方法								手数料				徴収方法							
有料	無料	一部有料	収集無し	単従量型	多段階従量型	超過従量型	負担補助型	少量定額・多量従量型	定額型	その他	徴収無し	有料	無料	一部有料	収集無し	単従量型	多段階従量型	超過従量型	負担補助型	少量定額・多量従量型	定額型	その他	徴収無し		
28100	神戸市																								
28201	姫路市																								
28202	尼崎市																								
28203	明石市																								
28204	西宮市																								
28205	洲本市																								
28206	芦屋市																								
28207	伊丹市																								
28208	相生市																								
28209	豊岡市																								
28210	加古川市																								
28212	赤穂市																								
28213	西脇市																								
28214	宝塚市																								
28215	三木市																								
28216	高砂市																								
28217	川西市																								
28218	小野市																								
28219	三田市																								
28220	加西市																								
28221	篠山市																								
28222	養父市																								
28223	丹波市																								
28224	南あわじ市																								
28225	朝来市																								
28226	淡路市																								
28227	宍粟市																								
28228	加東市																								
28229	たつの市																								
28301	猪名川町																								
28365	多可町																								
28381	稲美町																								
28382	播磨町																								
28442	市川町																								
28443	福崎町																								
28446	神河町																								
28464	太子町																								
28481	上郡町																								
28501	佐用町																								
28585	香美町																								
28586	新温泉町																								
兵庫県合計		16	3	0	22	14	0	1	0	0	0	1	25	22	3	0	16	21	0	1	0	0	0	0	19

表21 ごみ手数料の状況【事業系ごみ】(平成19年度実績)

コード	市町村名	資源ごみ・つづき																						
		ペットボトル																						
		手数料												直接搬入ごみ										
		手数料				徴収方法								手数料				徴収方法						
有料	無料	一部有料	収集無し	単従量型	多段階従量型	超過従量型	負担補助型	少量定額・多量従量型	定額型	その他	徴収無し	有料	無料	一部有料	収集無し	単従量型	多段階従量型	超過従量型	負担補助型	少量定額・多量従量型	定額型	その他	徴収無し	
28100	神戸市																							
28201	姫路市																							
28202	尼崎市																							
28203	明石市																							
28204	西宮市																							
28205	洲本市																							
28206	芦屋市																							
28207	伊丹市																							
28208	相生市																							
28209	豊岡市																							
28210	加古川市																							
28212	赤穂市																							
28213	西脇市																							
28214	宝塚市																							
28215	三木市																							
28216	高砂市																							
28217	川西市																							
28218	小野市																							
28219	三田市																							
28220	加西市																							
28221	篠山市																							
28222	養父市																							
28223	丹波市																							
28224	南あわじ市																							
28225	朝来市																							
28226	淡路市																							
28227	宍粟市																							
28228	加東市																							
28229	たつの市																							
28301	猪名川町																							
28365	多可町																							
28381	稲美町																							
28382	播磨町																							
28442	市川町																							
28443	福崎町																							
28446	神河町																							
28464	太子町																							
28481	上郡町																							
28501	佐用町																							
28585	香美町																							
28586	新温泉町																							
兵庫県合計		17	2	0	22	14	0	1	0	0	1	1	24	21	2	0	18	20	0	1	0	0	0	20

表 2-1 ごみ手数料の状況【事業系ごみ】(平成19年度実績)

コード	市町村名	資源ごみ・つづき																						
		白色トレイ																						
		手数料				徴収方法								手数料				直接搬入ごみ						
		有料	無料	一部有料	収集無し	単従量型	多段階従量型	超過従量型	負担補助型	少量定額・多量従量型	定額型	その他	徴収無し	有料	無料	一部有料	収集無し	単従量型	多段階従量型	超過従量型	負担補助型	少量定額・多量従量型	定額型	その他
28100	神戸市																							
28201	姫路市																							
28202	尼崎市																							
28203	明石市																							
28204	西宮市																							
28205	洲本市																							
28206	芦屋市																							
28207	伊丹市																							
28208	相生市																							
28209	豊岡市																							
28210	加古川市																							
28212	赤穂市																							
28213	西脇市																							
28214	宝塚市																							
28215	三木市																							
28216	高砂市																							
28217	川西市																							
28218	小野市																							
28219	三田市																							
28220	加西市																							
28221	篠山市																							
28222	養父市																							
28223	丹波市																							
28224	南あわじ市																							
28225	朝来市																							
28226	淡路市																							
28227	宍粟市																							
28228	加東市																							
28229	たつの市																							
28301	猪名川町																							
28365	多可町																							
28381	稲美町																							
28382	播磨町																							
28442	市川町																							
28443	福崎町																							
28446	神河町																							
28464	太子町																							
28481	上郡町																							
28501	佐用町																							
28585	香美町																							
28586	新温泉町																							
兵庫県合計		11	0	0	30	11	0	0	0	0	0	0	0	0	0	0	0	0	0	0	0	0	0	29

表 2-1 ごみ手数料の状況【事業系ごみ】(平成19年度実績)

コード	市町村名	資源ごみ・つづき																											
		プラスチック類(白色トレイを除く)																											
		手数料				徴収方法								手数料				直接搬入ごみ											
		有料	無料	一部有料	収集無し	単従量型	多段階従量型	超過従量型	負担補助型	少量定額・多量従量型	定額型	その他	徴収無し	有料	無料	一部有料	収集無し	単従量型	多段階従量型	超過従量型	負担補助型	少量定額・多量従量型	定額型	その他	徴収無し				
28100	神戸市																												
28201	姫路市																												
28202	尼崎市																												
28203	明石市																												
28204	西宮市																												
28205	洲本市																												
28206	芦屋市																												
28207	伊丹市																												
28208	相生市																												
28209	豊岡市																												
28210	加古川市																												
28212	赤穂市																												
28213	西脇市																												
28214	宝塚市																												
28215	三木市																												
28216	高砂市																												
28217	川西市																												
28218	小野市																												
28219	三田市																												
28220	加西市																												
28221	篠山市																												
28222	養父市																												
28223	丹波市																												
28224	南あわじ市																												
28225	朝来市																												
28226	淡路市																												
28227	宍粟市																												
28228	加東市																												
28229	たつの市																												
28301	猪名川町																												
28365	多可町																												
28381	稲美町																												
28382	播磨町																												
28442	市川町																												
28443	福崎町																												
28446	神河町																												
28464	太子町																												
28481	上郡町																												
28501	佐用町																												
28585	香美町																												
28586	新温泉町																												
兵庫県合計		13	0	0	28	12	0	0	0	0	0	0	0	1	28	15	1	0	25	15	0	0	0	0	0	0	0	0	26

表 2-1 ごみ手数料の状況【事業系ごみ】(平成19年度実績)

コード	市町村名	資源ごみ・つづき																											
		布類												直接搬入ごみ															
		手数料				徴収方法								手数料				徴収方法											
		有料	無料	一部有料	収集無し	単従量型	多段階従量型	超過従量型	負担補助型	少量定額・多量従量型	定額型	その他	徴収無し	有料	無料	一部有料	収集無し	単従量型	多段階従量型	超過従量型	負担補助型	少量定額・多量従量型	定額型	その他	徴収無し				
28100	神戸市																												
28201	姫路市																												
28202	尼崎市																												
28203	明石市																												
28204	西宮市																												
28205	洲本市																												
28206	芦屋市																												
28207	伊丹市																												
28208	相生市																												
28209	豊岡市																												
28210	加古川市																												
28212	赤穂市																												
28213	西脇市																												
28214	宝塚市																												
28215	三木市																												
28216	高砂市																												
28217	川西市																												
28218	小野市																												
28219	三田市																												
28220	加西市																												
28221	篠山市																												
28222	養父市																												
28223	丹波市																												
28224	南あわじ市																												
28225	朝来市																												
28226	淡路市																												
28227	宍粟市																												
28228	加東市																												
28229	たつの市																												
28301	猪名川町																												
28365	多可町																												
28381	稲美町																												
28382	播磨町																												
28442	市川町																												
28443	福崎町																												
28446	神河町																												
28464	太子町																												
28481	上郡町																												
28501	佐用町																												
28585	香美町																												
28586	新温泉町																												
兵庫県合計		6	1	0	34	5	0	0	0	0	0	0	0	1	35	8	2	0	31	8	0	0	0	0	0	0	0	0	33

表 2-1 ごみ手数料の状況【事業系ごみ】(平成19年度実績)

コード	市町村名	資源ごみ・つづき																							
		生ごみ																							
		手数料											直接搬入ごみ												
		手数料				徴収方法							手数料				徴収方法								
有料	無料	一部有料	収集無し	単従量型	多段階従量型	超過従量型	負担補助型	少量定額・多量従量型	定額型	その他	徴収無し	有料	無料	一部有料	収集無し	単従量型	多段階従量型	超過従量型	負担補助型	少量定額・多量従量型	定額型	その他	徴収無し		
28100	神戸市																								
28201	姫路市																								
28202	尼崎市																								
28203	明石市																								
28204	西宮市																								
28205	洲本市																								
28206	芦屋市																								
28207	伊丹市																								
28208	相生市																								
28209	豊岡市																								
28210	加古川市																								
28212	赤穂市																								
28213	西脇市																								
28214	宝塚市																								
28215	三木市																								
28216	高砂市																								
28217	川西市																								
28218	小野市																								
28219	三田市																								
28220	加西市																								
28221	篠山市																								
28222	養父市																								
28223	丹波市																								
28224	南あわじ市																								
28225	朝来市																								
28226	淡路市																								
28227	宍粟市																								
28228	加東市																								
28229	たつの市																								
28301	猪名川町																								
28365	多可町																								
28381	稲美町																								
28382	播磨町																								
28442	市川町																								
28443	福崎町																								
28446	神河町																								
28464	太子町																								
28481	上郡町																								
28501	佐用町																								
28585	香美町																								
28586	新温泉町																								
兵庫県合計		4	0	0	37	3	0	0	0	0	0	2	36	4	0	0	37	4	0	0	0	0	0	1	36

表 2-1 ごみ手数料の状況【事業系ごみ】(平成19年度実績)

コード	市町村名	資源ごみ・つづき																							
		廃食用油																							
		手数料												直接搬入ごみ											
		手数料				徴収方法								手数料				徴収方法							
有料	無料	一部有料	収集無し	単従量型	多段階従量型	超過従量型	負担補助型	少量定額・多量従量型	定額型	その他	徴収無し	有料	無料	一部有料	収集無し	単従量型	多段階従量型	超過従量型	負担補助型	少量定額・多量従量型	定額型	その他	徴収無し		
28100	神戸市																								
28201	姫路市																								
28202	尼崎市																								
28203	明石市																								
28204	西宮市																								
28205	洲本市																								
28206	芦屋市																								
28207	伊丹市																								
28208	相生市																								
28209	豊岡市																								
28210	加古川市																								
28212	赤穂市																								
28213	西脇市																								
28214	宝塚市																								
28215	三木市																								
28216	高砂市																								
28217	川西市																								
28218	小野市																								
28219	三田市																								
28220	加西市																								
28221	篠山市																								
28222	養父市																								
28223	丹波市																								
28224	南あわじ市																								
28225	朝来市																								
28226	淡路市																								
28227	宍粟市																								
28228	加東市																								
28229	たつの市																								
28301	猪名川町																								
28365	多可町																								
28381	稲美町																								
28382	播磨町																								
28442	市川町																								
28443	福崎町																								
28446	神河町																								
28464	太子町																								
28481	上郡町																								
28501	佐用町																								
28585	香美町																								
28586	新温泉町																								
兵庫県合計		0	0	0	41	0	0	0	0	0	0	0	0	0	0	0	0	0	0	0	0	0	0	1	40

表 2-1 ごみ手数料の状況【事業系ごみ】(平成19年度実績)

コード	市町村名	資源ごみ・つづき																									
		剪定枝												直接搬入ごみ													
		手数料				徴収方法								手数料				徴収方法									
		有料	無料	一部有料	収集無し	単純従量型	多段階従量型	超過量従量型	負担補助型	少量定額・多量従量型	定額型	その他	徴収無し	有料	無料	一部有料	収集無し	単純従量型	多段階従量型	超過量従量型	負担補助型	少量定額・多量従量型	定額型	その他	徴収無し		
28100	神戸市																										
28201	姫路市																										
28202	尼崎市																										
28203	明石市																										
28204	西宮市																										
28205	洲本市																										
28206	芦屋市																										
28207	伊丹市																										
28208	相生市																										
28209	豊岡市																										
28210	加古川市																										
28212	赤穂市																										
28213	西脇市																										
28214	宝塚市																										
28215	三木市																										
28216	高砂市																										
28217	川西市																										
28218	小野市																										
28219	三田市																										
28220	加西市																										
28221	篠山市																										
28222	養父市																										
28223	丹波市																										
28224	南あわじ市																										
28225	朝来市																										
28226	淡路市																										
28227	宍粟市																										
28228	加東市																										
28229	たつの市																										
28301	猪名川町																										
28365	多可町																										
28381	稲美町																										
28382	播磨町																										
28442	市川町																										
28443	福崎町																										
28446	神河町																										
28464	太子町																										
28481	上郡町																										
28501	佐用町																										
28585	香美町																										
28586	新温泉町																										
兵庫県合計		1	0	0	40	0	0	0	0	0	0	0	0	2	39	2	0	0	39	2	0	0	0	0	0	1	38

表 2-1 ごみ手数料の状況【事業系ごみ】(平成19年度実績)

コード	市町村名	資源ごみ・つづき																								
		その他												直接搬入ごみ												
		手数料				徴収方法								手数料				徴収方法								
		有料	無料	一部有料	収集無し	単従量型	多段階従量型	超過従量型	負担補助型	少量定額・多量従量型	定額型	その他	徴収無し	有料	無料	一部有料	収集無し	単従量型	多段階従量型	超過従量型	負担補助型	少量定額・多量従量型	定額型	その他	徴収無し	
28100	神戸市																									
28201	姫路市																									
28202	尼崎市																									
28203	明石市																									
28204	西宮市																									
28205	洲本市																									
28206	芦屋市																									
28207	伊丹市																									
28208	相生市																									
28209	豊岡市																									
28210	加古川市																									
28212	赤穂市																									
28213	西脇市																									
28214	宝塚市																									
28215	三木市																									
28216	高砂市																									
28217	川西市																									
28218	小野市																									
28219	三田市																									
28220	加西市																									
28221	篠山市																									
28222	養父市																									
28223	丹波市																									
28224	南あわじ市																									
28225	朝来市																									
28226	淡路市																									
28227	宍粟市																									
28228	加東市																									
28229	たつの市																									
28301	猪名川町																									
28365	多可町																									
28381	稲美町																									
28382	播磨町																									
28442	市川町																									
28443	福崎町																									
28446	神河町																									
28464	太子町																									
28481	上郡町																									
28501	佐用町																									
28585	香美町																									
28586	新温泉町																									
兵庫県合計		4	0	0	37	4	0	0	0	0	0	0	1	36	7	0	0	34	7	0	0	0	0	0	1	33

表 2-1 ごみ手数料の状況【事業系ごみ】(平成19年度実績)

コード	市町村名	その他収集ごみ																									
		手数料												直接搬入ごみ													
		手数料				徴収方法								手数料				徴収方法									
有料	無料	一部有料	収集無し	単純従量型	多段階従量型	超過従量型	負担補助型	少量定額・多量従量型	定額型	その他	徴収無し	有料	無料	一部有料	収集無し	単純従量型	多段階従量型	超過従量型	負担補助型	少量定額・多量従量型	定額型	その他	徴収無し				
28100	神戸市																										
28201	姫路市																										
28202	尼崎市																										
28203	明石市																										
28204	西宮市																										
28205	洲本市																										
28206	芦屋市																										
28207	伊丹市																										
28208	相生市																										
28209	豊岡市																										
28210	加古川市																										
28212	赤穂市																										
28213	西脇市																										
28214	宝塚市																										
28215	三木市																										
28216	高砂市																										
28217	川西市																										
28218	小野市																										
28219	三田市																										
28220	加西市																										
28221	篠山市																										
28222	養父市																										
28223	丹波市																										
28224	南あわじ市																										
28225	朝来市																										
28226	淡路市																										
28227	宍粟市																										
28228	加東市																										
28229	たつの市																										
28301	猪名川町																										
28365	多可町																										
28381	稲美町																										
28382	播磨町																										
28442	市川町																										
28443	福崎町																										
28446	神河町																										
28464	太子町																										
28481	上郡町																										
28501	佐用町																										
28585	香美町																										
28586	新温泉町																										
兵庫県合計		1	2	0	38	1	0	0	0	0	0	0	0	1	39	4	2	0	35	4	1	0	0	0	0	1	35

表 2-1 ごみ手数料の状況【事業系ごみ】(平成19年度実績)

コード	市町村名	粗大ごみ																							
		手数料											直接搬入ごみ												
		手数料				徴収方法							手数料				徴収方法								
有料	無料	一部有料	収集無し	単従量型	多段階従量型	超過従量型	負担補助型	少量定額・多量従量型	定額型	その他	徴収無し	有料	無料	一部有料	収集無し	単従量型	多段階従量型	超過従量型	負担補助型	少量定額・多量従量型	定額型	その他	徴収無し		
28100	神戸市																								
28201	姫路市																								
28202	尼崎市																								
28203	明石市																								
28204	西宮市																								
28205	洲本市																								
28206	芦屋市																								
28207	伊丹市																								
28208	相生市																								
28209	豊岡市																								
28210	加古川市																								
28212	赤穂市																								
28213	西脇市																								
28214	宝塚市																								
28215	三木市																								
28216	高砂市																								
28217	川西市																								
28218	小野市																								
28219	三田市																								
28220	加西市																								
28221	篠山市																								
28222	養父市																								
28223	丹波市																								
28224	南あわじ市																								
28225	朝来市																								
28226	淡路市																								
28227	宍粟市																								
28228	加東市																								
28229	たつの市																								
28301	猪名川町																								
28365	多可町																								
28381	稲美町																								
28382	播磨町																								
28442	市川町																								
28443	福崎町																								
28446	神河町																								
28464	太子町																								
28481	上郡町																								
28501	佐用町																								
28585	香美町																								
28586	新温泉町																								
兵庫県合計		23	0	0	18	21	0	1	0	1	0	0	18	30	0	0	11	26	2	1	0	1	0	0	11

5 各市町の環境施策

表22 ごみの分別品目(平成21年4月)

市町名	分別数	分別の内容
神戸市	6	可燃 不燃 びん・缶・PET カセットボンベ・スプレー缶 大型ごみ 容器包装プラスチック(一部地域の み)
姫路市	18	可燃 不燃 大型 粗大(木製品類、金属複合、プラ複合、布団・じゅうたん類、ガラス・陶磁器類) 資源(プラスチック製容器包装、ミックスペーパー、びん類3種、缶類、PET、紙パック、新聞、雑誌類、段ボール、乾電池)
尼崎市	6	可燃 びん・缶・PET 紙類・衣類 金属製小型 大型 臨時
明石市	9	可燃 不燃 資源(びん、缶、PET) 紙類・布類(新聞、雑誌・雑がみ、段ボール、紙パック、布類) 粗大
西宮市	6	可燃 不燃 資源A(新聞、紙パック、段ボール、古着) 資源B(雑誌、チラシ) PET 粗大
洲本市	18	可燃 不燃 資源(びん類3種、缶、PET、新聞、段ボール、紙類、紙パック、古着類、トレイ) 大型(可燃・不 燃) 有害危険(電池、蛍光灯、スプレー缶、カセットボンベなど) 廃食用油
芦屋市	12	可燃 不燃、資源(びん3種、缶、PET、新聞、段ボール、紙パック、雑誌・チラシ・その他紙) 粗大、一時多量、植木剪定ごみ
伊丹市	11	可燃 不燃 資源1(びん、PET、プラ) 資源2(新聞、雑誌、段ボール、古着、紙パック) 大型(可燃)
相生市	16	可燃 粗大 資源(新聞、雑誌、布類、紙パック、段ボール、発泡スチロール、プラ製容器包装、PET、びん類3 種、缶、金属、乾電池)
豊岡市	6	可燃 不燃 びん・缶 紙製容器包装 プラ製容器包装 PET
加古川市	8	可燃 不燃 粗大 資源(びん類3種、缶、PET、新聞、段ボール、衣類)
赤穂市	8	可燃 不燃 粗大 びん・缶 段ボール・紙パック 紙製容器包装 プラ製容器包装 PET
西脇市	9	可燃 不燃 資源(びん類3種、金属類、PET、プラ製容器包装) 粗大
宝塚市	10	可燃 小型不燃 びん・缶 PET 新聞 段ボール 雑紙(雑誌、チラシ、紙製容器包装、紙パック) プラ製 容器包装 可燃粗大 不燃粗大
三木市	6	可燃 粗ごみ 埋立 PET・紙パック びん3種 プラ 古紙(新聞・雑誌・段ボール)
高砂市	8	可燃 不燃・粗大 缶 びん類3種 PET 乾電池
川西市	14	可燃 不燃 プラ製容器包装 PET 有害(乾電池、蛍光灯、体温計) びん類3種 大型(40cmを超える もの) 缶 紙・布類(新聞、雑誌、段ボール、古布)
小野市	10	可燃 不燃 缶・小物金属類 びん類3種 PET 電池類 粗大 古紙類(新聞、雑誌、段ボール)
三田市	5	可燃 不燃 粗大 PET びん類3種
加西市	20	可燃 不燃 埋立 粗大 びん(無色) びん(茶色) びん(その他) 金属(鍋・やかん・スチール缶) 金属 (アルミ缶他) ペットボトル ペットボトルキャップ 紙パック トイ 廃乾電池 廃蛍光灯 新聞 雑誌 ダンボール バッテリー 布 団類
篠山市	7	可燃 資源(びん類3種・缶、PET、金属類、プラ) 埋立(乾電池、蛍光灯、ガラス類、陶器類) 粗大
養父市	9	可燃 不燃 資源(びん類3種、缶、PET、新聞、雑誌、段ボール) 大型(木製品、金属類など)
丹波市	13	可燃 不燃 資源(びん類3種、缶・金属、プラ、PET、発泡スチロール、紙パック) 有害(乾電池、蛍光灯)
南あわじ市	20	可燃、不燃(無色透明ビン 茶色ビン 黒・緑・青色びん その他のガラス陶器類 ペットボトル 有害危険 ごみ スチール缶 アルミ缶 小型家電製品 スプレー缶 その他の金属類 容器包装プラスチック 食品白色ト レイ 新聞紙 段ボール 紙パック 雑誌・その他の紙類 繊維類) 粗大ごみ
朝来市	12	可燃 不燃 缶 びん類3種 PET トレイ プラ製容器包装 紙製容器包装 新聞 雑誌 段ボール 乾電池)
淡路市	15	可燃 粗大・不燃 資源(びん類3種、缶、PET、新聞、雑誌、段ボール、紙パック、白色トレイ、廃食用油) 危険(スプレー缶)
宍粟市	7	一宮、波賀、千種地区 可燃 びん アルミ 不燃 粗大 PET 乾電池
	5	山崎地区 可燃 びん・缶 不燃 粗大 乾電池
加東市	12	可燃 不燃 資源(びん類3種、缶、PET、乾電池、蛍光灯、プラ製容器包装、硬質プラ) 粗大
たつの市	8	龍野地域、揖保川地域、御津地域 混合 資源(びん、缶、PET、紙製容器包装、プラ製容器包装、紙パック) 大型
	12	新宮地域 混合 資源(びん、缶、PET、紙製容器包装、プラ製容器包装、紙パック) 大型 その他資源(新聞、雑誌、 段ボール、布類)
猪名川町	8	可燃 不燃 びん類3種 缶 PET プラ製容器包装 資源ごみ 大型ごみ
多可町	8	可燃 不燃 資源(金属類、びん類3種、PET) 粗大
稲美町	10	可燃 不燃 びん類3種 缶 PET プラ製容器包装 古紙類(新聞、紙パック、段ボール) 布類 スプレー缶 粗大
播磨町	16	可燃 不燃 資源(びん類3種、缶、PET、プラ製容器包装、紙製容器包装、紙パック、段ボール、新聞、布類、 蛍光灯) 粗大 その他(廃食用油)
市川町	11	可燃 布類 古紙(新聞、雑誌、段ボール) びん・缶類 PET プラ製容器包装 塩ビ製品 ガラス・陶器類 蛍光灯・乾電池 金属・小型家電・その他 粗大
福崎町	11	可燃 不燃 資源(びん、缶、PET、新聞、雑誌、段ボール、プラスチック製容器包装、ミックスペーパー) 粗大
神河町	11	可燃 布類 古紙(新聞、雑誌、段ボール) びん・缶類 PET プラ製容器包装 塩ビ製品 ガラス・陶器類 有害(蛍光灯・乾電池等) 金属・小型家電・その他 粗大
太子町	12	混合 資源(びん、缶、PET、プラ、紙パック、紙製容器包装、新聞、雑誌、段ボール、布) 粗大
上郡町	16	可燃 不燃 資源(びん類3種、缶、PET、プラ製容器包装、新聞、雑誌、段ボール、紙パック、紙製容器包 装、布) 粗大
香美町	6	可燃 資源(びん・缶、PET、プラ、新聞、雑誌、段ボール) 粗大(陶器類、金属類ガラス類、家具、家電) 危険(乾電池、体温計など)
佐用町	3	可燃 不燃 粗大(電気製品、家庭用器具)
新温泉町	13	可燃 びん類(無色ビン、茶色ビン、その他ビンガラス・陶器、蛍光管) 缶類(飲料缶、金属混合、乾電池、 PET) 紙類(紙パック、段ボール、紙製容器包装) 粗大

表23 ごみの有料化の状況(平成21年3月)

市町名	可燃ごみ等について						粗大ごみ有料化について
	有料化			種別	サイズ	円/枚	
	指定袋	ステッカー	収入の有無				
神戸市		無	無	燃えるごみ	45L	市場価格	
				燃えないごみ	30L		
				缶・びん・ペット	15L		
				容器プラ(北区のみ)			
姫路市		無	無	可燃(大)	45L	6~11円 (市場価格)	無
				可燃(中)	30L		
				可燃(小)	20L		
				プラ容器(大)	45L		
				プラ容器(中)	30L		
				プラ容器(小)	20L		
尼崎市		無	無	大	45L	市場価格	
				中	30L		
				小	10L		
明石市	無						
西宮市	無						
洲本市		無		可燃大	35L	35円	無
				不燃大	35L	35円	
				可燃小	15L	15円	
				不燃小	15L	15円	
芦屋市	無						
伊丹市	無						
相生市		無		可燃大	45L	45円	
				可燃中	30L	30円	
				可燃小	20L	20円	
豊岡市				燃やすごみ(大)	45L	50円	
				燃やすごみ(中)	30L	35円	
				燃やすごみ(小)	20L	25円	
				燃やさないごみ(大)	45L	50円	
				燃やさないごみ(中)	30L	35円	
				燃やさないごみ(小)	20L	25円	
				資源ごみ(大)	45L	15円	
				資源ごみ(中)	30L	10円	
燃やすごみ・燃やさないごみ	20kg程度(ステッカー)	100円					
加古川市	無						無
赤穂市	無						無
西脇市		無		可燃ごみ大	45L	35円	
				可燃ごみ中	30L	25円	
				可燃ごみ小	20L	15円	
				容器包装プラ・ペット大	45L	25円	
				容器包装プラ・ペット中	30L	15円	
宝塚市	無						
三木市	無						無
高砂市	無						無
川西市	無						無
小野市	無						無
三田市		無	無	可燃大	45L	15円	
				不燃・ペットボトル大	45L	15円	
				可燃・不燃・ペットボトル小	30L	11円	
加西市		無		可燃・不燃・埋立(大)	45L	50円	
				可燃・不燃・埋立(中)	30L	30円	
				可燃・不燃・埋立(小)	20L	20円	
篠山市		無		可燃大	65×87	45円	
				可燃小	40×70	40円	
				資源(缶・びん・ペット)	50×80	45円	
				埋立てごみ	50×80	45円	
				プラスチック	65×87	45円	
養父市		無		可燃(大)	45L	60円	
				可燃(小)	20L	40円	
				業務(大)	45L	70円	
				不燃(大)	45L	70円	
				不燃(小)	20L	50円	
丹波市		無		可燃大	45L	100円	無
				可燃中	30L	70円	
				可燃小	15L	40円	
				プラスチック系大	45L	50円	
				プラスチック系中	30L	30円	
南あわじ市		無		可燃大	80×65	31.5円	
				可燃小	80×45	21円	

表23 ごみの有料化の状況(平成21年3月)

市町名	有料化			可燃ごみ等について			粗大ごみ有料化について
	指定袋	ステッカー	収入の有無	種別	サイズ	円/枚	
朝来市				可燃(大)	45L	80円	
				可燃	45L(ステッカー)	80円	
				可燃(小)	30L	50円	
淡路市		無		可燃大	65×80(cm)	42円	無
				可燃中	45×80(cm)	36円	
				可燃小	40×55(cm)	31円	
				可燃特小	30×40(cm)	26円	
				可燃大	46×92(cm)	25円	
宍粟市		無		可燃小	31×84(cm)	20円	
				不燃小	31×84(cm)	20円	
				ビン袋	31×84(cm)	20円	
				ビン・カン袋	31×84(cm)	20円	
				アルミ袋	64×89(cm)	20円	
				ペットボトル袋	46×92(cm)	30円	
				粗大ゴミ用シール		20円	
				可燃(大)	45L	30円	
加東市		無		可燃(小)	30L	20円	無
				容器包装プラ(大)	45L	30円	
				容器包装プラ(小)	30L	20円	
				普通大	45L	10円	
たつの市		無	無	普通中	30L	7円	無
				普通小	20L	6円	
				普通大(手揚げ式)	45L	15円	
				無			
猪名川町				無			
多可町		無		可燃大	45L	35円	
				可燃中	30L	25円	
				可燃小	20L	15円	
				容器包装プラ(大)	45L	25円	
				容器包装プラ(中)	30L	15円	
稲美町	無						無
播磨町	無						無
市川町		無	無	可燃普	65×80(cm)	18円	
				可燃小	45×70(cm)	12円	
				可燃特小	40×50(cm)	8円	
				資源普	65×80(cm)	18円	
				資源小	45×70(cm)	12円	
				資源特小	40×50(cm)	8円	
福崎町	無	無	無	可燃大	45L	10円	無
				可燃小	25L	8円	
				不燃大	45L	10円	
				不燃小	25L	8円	
				不燃特小	15L	9円	
神河町		無	無	可燃大	46L	18.5円	
				可燃中	32L	14.5円	
				可燃小	20L	10.8円	
				資源大	46L	18.5円	
				資源中	32L	14.5円	
				資源小	20L	10.8円	
太子町		無	無	収集袋(手提)	45L	15円	無
				収集袋(大)	45L	10円	
				収集袋(中)	30L	7円	
				収集袋(小)	20L	6円	
上郡町		無		可燃大	45L	35円	
				可燃小	25L	20円	
				不燃		70円	
佐用町		無		可燃	60×65(cm)	40円	
				可燃小	55×45(cm)	25円	
				不燃	62×45(cm)	40円	
香美町		無		可燃大	65×80(cm)	60円	
				可燃小	45×70(cm)	45円	
				不燃大	65×80(cm)	60円	
				不燃小	45×70(cm)	45円	
				危険ごみ用	22×45(cm)	60円	
				可燃・不燃共通シール	袋に入らない物、一人で持てる程度	100円	
				粗大ゴミ用シール		1,100円	
新温泉町		無		燃えるごみ用(大)	45L	50円	
				燃えるごみ用(小)	35L	30円	
				その他紙製容器包装用(大)	45L	30円	
				粗大ごみ用シール	1枚	200円	

表24 集団回収の実績と助成内容(平成19年度実績)

市町名	助成実績等			助成の概要
	回収量(t)	団体数	助成額(千円)	
神戸市	63,080	2,091	117,903	・拠点回収方式...古紙(新聞・雑誌・段ボール)2円/kg その他(古着・古布等)3円/kg ・各戸回収方式...古紙(新聞・雑誌・段ボール)1円/kg
姫路市	17,774	670	53,044	新聞、雑誌、段ボール3円/kg
尼崎市	11,288	547	33,863	紙類、衣類、缶類、びん類3円/kg
明石市	10,233	462	43,335	新聞、雑誌・雑がみ、段ボール、牛乳パック、古布、アルミ缶、スチール缶、その他金属、生きびん、カレット4円/kg
西宮市	14,594	521	42,407	新聞、雑誌、ダンボール、布類3円/kg、アルミ缶、スチール缶3円/kg、瓶3円/kg
洲本市	294	31	1,189	新聞、雑誌、段ボール、紙パック3円/kg、アルミ缶30円/kg
芦屋市	4,434	146	17,608	新聞、雑誌、段ボール・その他紙類、紙パック類、古着、カンの全てに4円/kg
伊丹市	7,938	304	31,751	新聞、雑誌、ダンボール4円/kg、古布4円/kg、缶類4円/kg、紙パック4円/kg
相生市	568	35	3,976	紙類7円/kg、布類7円/kg
豊岡市	3,910	689	23,284	新聞、雑誌、段ボール6円/kg、布、びん、かん、牛乳パック5円/kg
加古川市	11,761	延べ1,077	81,657	新聞、雑誌、段ボール7円/kg、布類7円/kg、アルミ缶0円/kg、スチール缶0円/kg
赤穂市	2,982	87	11,915	新聞、雑誌、段ボール、牛乳パック、布類4円/kg
西脇市	2,370	62	12,930	集団回収奨励金集団回収1回につき3,000円(集団回収の実績に応じて加算)、回収量に応じた助成金年間3回実施:集めた対象品目100kgにつき400円年間4回以上実施:集めた対象品目100kgにつき、500円助成金対象品目:新聞・雑誌・ダンボール・古紙類・ぼろ 逆有償に対する加算額ぼろ(古布)1kg当たり2円
宝塚市	10,028	306	30,084	新聞、雑誌、段ボール、布、アルミ缶3円/kg
三木市	2,465	86	10,381	紙類4円/kg、布類4円/kg、空き缶5円/kg、空きびん5円/kg
高砂市	3,976t 11,000本	112	23,925	紙類、布類、金属類6円/kg、リターナブルビン6円/本
川西市	7,599	160	26,209	新聞、雑誌、段ボール、古布、アルミ缶、牛乳パック、その他3円/kg(平成19年4月1日回収分から逆有償0円/kgに改正) 新聞、雑誌、段ボール再生トイレットペーパー1個/5kg
小野市	1,036	10	50千円	助成金対象品目:ダンボール、雑誌、新聞、飲料用紙パック、布類、アルミ缶、スチール缶 奨励金は4円/kgから売却金額を差し引いた金額
三田市	5,411	71	32,467	紙類、布類、びん類、空き缶類6円/kg
加西市	2,546	18	2,529	紙類(新聞、雑誌、段ボール)1円/kg、布類5円/kg、アルミ缶0円/kg、金属類2円/kg
篠山市	1,893	77	5,790	新聞、雑誌、段ボール、布、空き缶3円/kg、ビン2円/本、新聞、雑誌、段ボール5円以内/kg(逆有償の場合補填する)
養父市	951	31	3,727	紙類(新聞、雑誌、段ボール)4円/kg、金属類3円/kg、びん類3円/本 金属及びびん類については、引取単価が助成金額以上の場合には助成しない。助成金額に満たない場合は、その差額を助成する。))
丹波市	2,851	125	13,973	新聞、雑誌、段ボール、衣類5円/kg
南あわじ市	0	0	0	平成19年度から助成制度廃止
朝来市	1,524	30	6,036	金属類(アルミ缶、スチール缶)2円/kg、紙類(新聞、雑誌、ダンボール、紙パック)4円/kg、繊維類4円/kg、びん類2円/本
淡路市	333	21	580	新聞、雑誌、段ボール、牛乳パック2円/kg、白色トレイ500円/kg
宍粟市	1,509	54	16,155	新聞、雑誌、段ボール10円/kg、布10円/kg、アルミ5円/kg、びん5円/kg
加東市	906	20	3,702	新聞・雑誌・段ボール・紙パック、布類、アルミ缶、鉄類、びん3円/kg(削除) 逆有償があれば1~5円/kg以内で逆有償加算
たつの市	3,550	108	28,400	新聞、雑誌、段ボール、布類、アルミ缶8円/kg
猪名川町	1,563	37	12,509	新聞、雑誌、段ボール、布類、アルミ缶8円/kg
多可町	1,232	52	6,583	新聞紙・段ボール・雑誌・古ボール・牛乳パック・年3回実施で4円/kg、年4回以上実施で5円/kg・集団回収1回につき3,000円・逆有償に関しては、みどり園が団体からの委任状を受け直接回収業者へ支払う。
稲美町	1,714	63	12,597	新聞、雑誌、段ボール7円/kg(+引き取りが有償の場合最高3円/kg)、布類7円/kg、アルミ缶7円/kg、スチール缶7円/kg、金属類7円/kg、ビン類7円/kg、飲料用紙パック10円/kg
播磨町	1,408	延べ192	14,225	新聞・雑誌・段ボール・布10円/kg、布類10円/kg、アルミ缶10円/kg、スチール缶10円/kg、紙パック10円/kg、紙パック(直接持ち込みのみ)25円/kg
市川町	182	64	280	新聞、雑誌、段ボール、布類、スチール缶等最高限度額5,000円
福崎町	443	129	1,980	スチール缶5円/kg、アルミ缶20円/kg、紙4円/kg、衣類1円/kg
神河町	182	52	439	新聞、雑誌、段ボール4円/kg、アルミ缶20円/kg(合併前大河内町30円/kg、神崎町20円/kg)
太子町	1,356	170	6,781	新聞、雑誌、段ボール、布5円/kg
上郡町	640	8	3,429	新聞、雑誌3円/kg(逆有償相当額を補填)、段ボール、布、鉄3円/kg、ビン3円/本、アルミ10円/kg
佐用町	648	34	3,240	新聞、雑誌、段ボール、布類、アルミ缶、ビン類5円/kg
香美町	458	13	917	新聞、雑誌、段ボール、紙パック3円/kg、布類3円/kg、アルミニウム3円/kg、ビン類3円/1本
新温泉町	922	27	3,633	紙・布類4円/kg、金属類3円/kg

表25 コンポスト等への助成内容(平成21年4月)

市町名	助成対象品	助成率	助成額上限(円)	条件等
神戸市	無し			
姫路市	電動式生ごみ処理機	2分の1	20,000	1世帯につき1基。
尼崎市	生ごみ処理機	2分の1	10,000	1世帯につき1基。 電気やエンジンを使用しないものについては1世帯2基。
	生ごみ堆肥化容器	2分の1	10,000	1世帯につき1基。 電気やエンジンを使用しないものについては1世帯2基。
	剪定枝粉砕器	2分の1	10,000	1世帯につき1基。 電気やエンジンを使用しないものについては1世帯2基。
明石市	無し			
西宮市	生ごみ堆肥化容器(コンポスト、EM菌等)	2分の1	4,000	1世帯につき1基。
	生ごみ処理機	2分の1	20,000	1世帯につき1基。
洲本市	生ごみ処理(堆肥化)容器	2分の1	5,000	1世帯につき2基。
	生ごみ処理(堆肥化)機器	2分の1	15,000	1世帯につき1基。
芦屋市	無し			H20.3末で助成制度を終了した。
伊丹市	生ごみ処理機(電動式)	2分の1	20,000	1世帯につき1基。
	生ごみ処理機(コンポスト式)	2分の1	5,000	1世帯につき2基。
	生ごみ処理機(密閉式)	2分の1	5,000	1世帯につき2基。
相生市	無し			平成19年度末付で廃止。
豊岡市	電気式生ごみ処理機	2分の1	30,000	1世帯につき1基。
加古川市	電動式生ごみ処理機	2分の1	30,000	1世帯につき1基。市税滞納なし。市内3ヶ月以上居住。
赤穂市	生ごみ堆肥化容器	2分の1	3,000	1世帯につき1基。
	生ごみ処理機	2分の1	20,000	1世帯につき1基。
西脇市	無し			
宝塚市	生ごみ処理機 (手動又は電動により攪拌する機器)	2分の1	20,000	1世帯につき1基。年間100基。 市内に住所を有し、かつ居住していること。 自己の責任において機器を設置し、これを適切に維持管理できること。 処理機から生成された堆肥等を自らが適正に処理できること。 前回の助成を受けた日から5年以上経過していること。
	コンポスト容器及びEMボカシ菌	購入斡旋	市価の半値以下	
三木市	コンポスト	一律	3,000	1世帯につき2基。(ボカシ容器と併せて)
	電動式生ごみ処理機	2分の1	25,000	1世帯につき1基。
	ボカシ容器	一律	1,000	1世帯につき2基。(コンポストと併せて)
	空き缶つぶし器	一律	3,000	1世帯につき1基。
高砂市	無し			
川西市	生ごみ処理機	消費税を除く	10,000	1世帯につき1基。
	土上設置型コンポスト化容器	購入金額	10,000	1世帯につき2基。
	密閉式コンポスト化容器	の2分の1	10,000	1世帯につき2基。EMボカシ菌2袋。
小野市	平成20年度から廃止			
三田市	生ゴミ処理容器(自然堆肥型コンポスト)	購入価格	5,000	1世帯につき2基。
	生ゴミ処理容器(EM菌等を使った密封容器)	購入価格	3,000	1世帯につき2基。
	生ごみ処理機器(電動式処理機等)	2分の1	20,000	1世帯につき2基。
加西市	電動式生ごみ処理機	2分の1	30,000	1世帯につき1基、処理能力1日または1回につき500g。
	生ごみ処理容器(パケツ式)	2分の1		1世帯につき2基。
	コンポスター容器		2,500	1世帯につき2基、100L以上。
篠山市	コンポスト容器	消費税を除く	20,000	1世帯につき2基。
	生ごみ処理容器	購入金額	20,000	1世帯につき2基。
	生ごみ処理機器	の2分の1以内	20,000	1世帯につき1基。
養父市	無し			
丹波市	無し			
南あわじ市	コンポスト	2分の1	4,000	1世帯につき1基。
	電動式生ごみ処理機	2分の1	30,000	1世帯につき1基。
朝来市	無し			
淡路市	コンポスト	2分の1	5,000	1世帯につき1基。
	電動式生ごみ処理機	2分の1	20,000	1世帯につき1基。
宍粟市	生ゴミ処理機	2分の1	20,000	
加東市	生ごみ処理機	2分の1	40,000	1世帯につき1基。
	生ゴミ処理機	2分の1	30,000	1世帯につき1基。
たつの市	コンポスト		3,000	1世帯につき2基。容量100L以上。
	コンポスト・EM容器		1,000	1世帯につき2基。容量100L未満。
猪名川町	コンポスト	5分の3	30,000	1世帯につき2基以内。
	電動式生ごみ処理機	5分の3	30,000	1世帯につき1基。
多可町	無し			
稲美町	コンポスト容器	-	3,000以内	1世帯につき2基。消費税を除く。
	EMぼかし容器	-	3,000以内	1世帯につき2基。消費税を除く。
	生ごみ処理機	2分の1	20,000以内	1世帯につき1基。消費税を除く。
播磨町	無し			
市川町	コンポスト		3,000	1世帯につき1基。
	電動生ごみ処理機		10,000	1世帯につき1基。
福崎町	生ゴミ処理容器	2分の1	2,500	1世帯につき2基。5年間再申請できない。
	電気式生ゴミ処理機	2分の1	20,000	1世帯につき1基。5年間再申請できない。
神河町	無し			
太子町	無し			
上郡町	コンポスト	2分の1	5,000	1世帯につき2基。
	生ごみ処理機	2分の1	20,000	1世帯につき1基。
佐用町	コンポスト	2分の1	3,000	1世帯につき2基。
香美町	無し			
新温泉町	無し			平成21年度より助成廃止

表26 環境美化条例の策定状況(平成21年4月)

市町名	条例名	制定日	施行改正日	罰則	公表	命令	勧告	美化区域の指定		糞害
								有無	区域数	
神戸市	神戸市ばい捨て及び路上喫煙の防止に関する条例	H20.04.10	H20.04.01	有	/	/	/		22	/
姫路市	姫路のまちを美しく安全で快適にする条例	H08.03.26	H20.04.01	有					18	
尼崎市	尼崎市空き缶等の散乱防止に関する条例	H08.02.28	H08.05.30	無				/	/	/
明石市	明石市空き缶等の散乱及びびん等の防止に関する条例	H11.06.30	H11.10.01	有					5	
西宮市	快適な市民生活の確保に関する条例	H12.03.30	H20.6.1	有	/			/	/	
洲本市	洲本市ポイ捨て等防止条例	H11.12.27	H112.03.01	無					1	
芦屋市	芦屋市清潔で安全・快適な生活環境の確保に関する条例	H19.3.20	H19.6.1	有	/				/	
伊丹市	該当無し									
相生市	相生市廃棄物の処理及び清掃に関する条例	S47.3.30	S47.4.1	無	/	/		/		/
豊岡市	該当無し									
加古川市	加古川市空き缶等の散乱及び飼い犬のふんの放置の防止に関する条例	H13.03.29	H13.10.01	有					2	/
赤穂市	赤穂市生活環境の保全に関する条例	H1.3.14	H18.3.30	無				/	/	/
西脇市	西脇市民の環境を守る条例	H17.10.1	H17.10.1	有	/			/	/	
宝塚市	宝塚市都市の清潔に関する条例	S57.10.01	H08.10.01	無				/	/	/
	宝塚市空き缶等の散乱防止及びその再資源化の促進に関する条例	H06.09.30	H08.10.01	有				/	/	/
三木市	三木市ポイ捨て等の防止に関する条例	H20.3.31	20.4.1	有				/	/	
高砂市	該当無し									
川西市	該当無し									
小野市	該当無し									
三田市	三田市空き缶及びたばこの吸殻等ポイ捨て防止に関する条例	H09.03.31	H12.03.31	有					7	/
加西市	加西市民の美しい環境をまもる条例	H16.12.21	H17.04.01	無	/	/		/	/	/
篠山市	篠山市ポイ捨て等防止条例	H11.04.01	H13.07.01	有	/				0	
養父市	養父市環境保全条例	H16.04.01	H16.04.01	無				/		
丹波市	丹波市美しいまちづくり条例	H16.11.01	H16.11.01	無	/	/	/	/		
南あわじ市	ポイ捨てをなくす南あわじ市美しい島づくり条例	H17.01.11	H17.01.11	無					0	
朝来市	朝来市生活環境保全条例	H21.02.26	H21.04.01	無				/		/
淡路市	ポイ捨てをなくす淡路市美しい島づくり条例	H17.04.01	H17.04.01	無					0	
宍粟市	宍粟市環境基本条例	H17.04.01	H17.04.01	無	/	/	/		0	無
加東市	加東市良好な環境の保護に関する条例	H18.03.20	H18.03.20	無	/	/	/	/	/	/
たつの市	たつの市廃棄物の処理及び清掃に関する条例	H17.10.01	H17.10.01	無		/	/	/		/
猪名川町	猪名川町環境の保全と創造に関する条例	H12.03.28	H12.10.01	無		/		/	/	/
	猪名川町不法投棄防止条例	H16.06.24	H16.07.01	無	/	/	/	/	/	/
多可町	中町美しい町づくり条例	H14.10.08	H14.10.08	有	/			/	/	/
	全町公園化条例	H04.03.31	H04.03.31	無	/	/	/	/	/	/
	加美町さわやか条例	H03.06.26	H03.06.26	無	/	/	/	/	/	/
稲美町	該当無し									
播磨町	播磨町廃棄物の適正処理、再生利用及び環境美化に関する条例	H12.12.13	H20.4.1	無	/	/	/	/	/	
市川町	市川町廃棄物の処理及び清掃に関する条例	S50.12.19	H16.04.01	無	/	/	/	/	/	/
福崎町	該当無し									
神河町	神河町環境にやさしい町づくり条例	H17.11.07		無	/	/		/	/	
太子町	該当無し									
上郡町	該当無し									
香美町	該当無し									
佐用町	該当無し									
新温泉町	該当無し									
兵庫県	環境の保全と創造に関する条例	H7.07.08	H18.03.24	有					154	/

表 2 7 一般廃棄物とあわせて処理される産業廃棄物（平成 1 9 年度実績）

（単位：t）

市町名	搬入量	処理量				処理量		
		焼却量	埋立	資源化	その他	焼却残渣	残渣埋立量	残渣資源化量
明石市	1037	1035	2	0	0	158	158	0
西宮市	97	90	2	5	0	16	16	0
豊岡市	1344	1344	0	0	0	171	0	0
赤穂市	148	0	148	0	0	0	0	0
西脇市	0	0	9	0	0	0	0	0
三木市	1950	319	1631	0	0	88	88	0
高砂市	2,825.17	2,771.15	38.57	15.45	0.00	376.60	235.30	141.30
篠山市	2090	2090	0	0	0	250	250	0
養父市	0	0	0	0	0	0	0	0
朝来市	2,647	0	2,647	0	0	0	2,647	0
たつの市	533.41	533.41	0	0	0	0	17.8738	43.4931
太子町	50.42	50.42				2	2	5
合計	12722	8232.98	4477.57	20.45	0	1061.6	3414.1738	189.7931

併せ産廃の受け入れを行っている市町のみ記載

6 廃棄物処理施設

表28 ごみ焼却・溶融施設一覧(平成21年4月1日)

No.	地方公共団体名	施設名称	処理能力 (t/日)	炉型式	処理 方式	集じん機	着工 年月日	竣工 年月日	施行会社名	総事業費 (千円)	国庫補助金 (千円)	施設住所	電話番号	備考
1	神戸市	落合クリーンセンター	450.00	全連	ストカ	B F	S49.12.21	S54.12.1	川崎重工業株	8,957,228	1,355,400	神戸市須磨区落合3丁目1-1	078-792-3824	
2	神戸市	東クリーンセンター	900.00	全連	ストカ	B F	H7.12.23	H12.3.31	川崎重工業株	46,439,680	8,682,825	神戸市東灘区魚崎浜町1-7	078-452-4100	
3	神戸市	港島クリーンセンター	450.00	全連	ストカ	E P	S54.5	S59.3.31	三菱重工業株	12,501,825	2,887,500	神戸市中央区港島中町8丁目3	078-302-0740	
4	神戸市	苅葉島クリーンセンター	600.00	全連	ストカ	E P	S61.9.26	H2.3.31	川崎重工業株	17,718,249	1,858,067	神戸市長田区苅葉島3丁目12-28	078-652-3398	
5	神戸市	西クリーンセンター	600.00	全連	ストカ	B F	H2.9.22	H7.1	三菱重工業株	31,593,481	5,106,031	神戸市西区伊川谷町井吹字三番 圃74-1	078-974-2005	
6	姫路市	市川美化センター	330.00	全連	ストカ	E P	S63.6.24	H4.3.31	三菱重工業株	6,376,000	3,160,391	姫路市東郷町1451-3	079-282-5389	
7	姫路市	南部美化センター	300.00	全連	ストカ	B F	S56.11.7	S59.2.29	三菱重工業株	6,715,277	2,100,000	姫路市飾磨区今在家字 近藤新田1351-27	0792-34-8211	
8	姫路市	家島美化センター	18.00	パツ	ストカ	B F	H1.6.28	H3.11.30	㈱タクマ	596,250	198,750	姫路市家島町宮海山2144-20	07932-5-2133	
9	尼崎市	クリーンセンター第一工場 第二機械炉一号炉	175.00	全連	ストカ	B F	S61.12.24	H2.2.28	日立造船株	5,409,015	1,507,628	尼崎市大高洲町8	06-6409-0102	
10	尼崎市	クリーンセンター第一工場 第二機械炉二号炉	150.00	全連	ストカ	B F	H8.9.30	H12.3.31	日立、三井、山本 共同企業体	11,037,317	1,564,799	尼崎市大高洲町8番地 及び2番地	06-6409-0102	
11	尼崎市	クリーンセンター第二工場	480.00	全連	ストカ	B F	H12.10.10	H17.3.31	㈱タクマ	41,085,003	13,204,853	尼崎市東海岸町	06-6409-1701	
12	明石市	明石クリーンセンター	480.00	全連	ストカ	B F	H8.1.31	H11.3.31	住友重機械工業株	21,882,889	4,297,094	明石市大久保町松陰1131	078-918-5790	
*	明石市	大久保清掃工場	450.00	全連	ストカ	E P	S50.4.2	S52.3.25	川崎重工業	4,275,390	1,355,400	明石市大久保町松陰1131	078-918-5790	休止
13	西宮市	西部総合処理センター	525.00	全連	ストカ	B F	H5.6.25	H9.8.31	三菱重工業株	42,262,243	4,508,512	西宮市西宮浜3丁目8	0798-22-6601	
14	西宮市	西部工場	240.00	全連	ストカ	B F	S56.9.30	S58.11.30	日本鋼管株	2,530,839	1,149,960	西宮市浜松原町3-1	0798-26-5043	
15	芦屋市	環境処理センター	230.00	全連	ストカ	B F	H4.6.24	H8.3.31	日本鋼管株	12,494,641	2,492,614	芦屋市浜風町31-1	0797-32-5391	
16	相生市	美化センター	62.00	准連	流動床	B F	H5.6.28	H7.3.30	石川島播磨重工業株	4,136,400	248,913	相生市佐方字釜浦753-1	0791-22-7160	
17	豊岡市	豊岡市立豊岡清掃センター	140.00	全連	ストカ	B F	S62.6.7	H2.3.10	㈱コボタ	2,908,960	614,894	豊岡市岩井150	0796-24-5477	
18	加古川市	新クリーンセンター	432.00	全連	流動床	B F	H11.6.10	H15.3.20	㈱神戸製鋼	25,761,100	12,465,490	加古川市平荘町上原4番1	079-428-3211	
19	赤穂市	ごみ焼却場	80.00	准連	流動床	B F	H3.12.2	H6.3.15	ユニチカ株	2,994,779	323,000	赤穂市中広字東沖1494	0791-42-3841	
20	宝塚市	クリーンセンター	320.00	全連	ストカ	B F	S60.8.8	S63.3.31	三菱重工業株	6,186,365	2,660,000	宝塚市小浜1丁目2-15	0797-87-4844	
21	三木市	清掃センター	117.00	准連	流動床	B F	H7.7.25	H10.3.31	石川島播磨重工業株	5,837,717	562,790	三木市加佐字八家王山1199	0794-83-2608	
*	三木市	吉川クリーンセンター	20.00	パツ	ストカ	B F	H6.12.22	H8.3.31	近畿工業株	1,419,265	104,470	三木市吉川町豊岡1375	0794-72-0148	休止
22	高砂市	ごみ焼却処理施設	194.00	全連	流動床	B F	H12.7.13	H15.3.20	パブコック日立株	4,551,261	1,959,754	高砂市梅井6丁目1-1	079-447-1760	
*	川西市	南部処理センター	75.00	全連	ストカ	E P	S52.4.4	S53.11.30	川崎重工業株	669,000	331,889	川西市加茂6丁目10-13	0727-58-0137	廃止
*	川西市	北部処理センター	150.00	全連	ストカ	E P+B F	S57.10.13	S59.11.30	荏原インワル株	2,699,083	1,147,500	川西市丸山台3丁目43	0727-94-3500	平成21年5月31 日付廃止
23	三田市	クリーンセンター ごみ焼却処理施設	210.00	全連	ストカ	B F	H1.9.21	H4.3.20	日立造船株	4,757,935	2,167,968	三田市香下1676番地	0795-63-5551	
24	加西市	クリーンセンター	62.00	准連	ストカ	B F	H4.6.17	H7.1.31	住友重機械工業株	3,017,900	0	加西市中山町520-15	0790-46-0602	
25	篠山市	清掃センター焼却施設	80.00	全連	ストカ	B F	H12.5.22	H14.12.27	日本鋼管株	4,789,513	0	篠山市大山下168-2	0795-96-0844	
26	養父市	琴弾クリーンセンター	36.00	パツ	ストカ	B F	S62.7.8	H1.1.19	㈱タクマ	677,011	154,630	養父市大屋町宮垣字天満山224-1	0796-69-0229	
27	丹波市	ひかみクリーンセンター	42.00	パツ	ストカ	B F	S60.12.16	S62.3.31	㈱タクマ	1,222,679	268,237	丹波市氷上町福継512-1	0795-82-0066	
28	丹波市	春日クリーンセンター	15.00	パツ	ストカ	B F	H7.1	H8.7.31	日立造船株	1,288,260	78,352	丹波市春日町下三井庄848	0795-75-2020	
29	丹波市	市島クリーンセンターさつき苑	12.00	パツ	ストカ	B F	H9.6.24	H11.3.25	日立造船株	1,244,160	77,180	丹波市市島町岩戸字南ヶ谷52	0795-85-2310	
30	南あわじ市	南あわじ市清掃センター	60.00	准連	ストカ	B F	S61.1.15	S62.3.31	㈱タクマ	1,339,511	120,000	南あわじ市八木寺内1718	0799-42-1356	

表28 ごみ焼却・溶融施設一覧(平成21年4月1日)

No.	地方公共団体名	施設名称	処理能力 (t/日)	炉型式	処理 方式	集じん機	着工 年月日	竣工 年月日	施行会社名	総事業費 (千円)	国庫補助金 (千円)	施設住所	電話番号	備考
31	朝来市	朝来市クリーンセンター 朝来事業所	40.00	バッチ	ストーカ	BF	S62.7.7	H1.1.21	内海築炉工業㈱	598,060	117,728	朝来市朝来町大字岩津字堤168	0796-77-0242	
32	淡路市	夕陽が丘クリーンセンター	80.00	准連	ストーカ	BF	H8.7.10	H11.3.25	㈱川崎技研	3,921,045	443,305	淡路市野島常盤1559-29	0799-82-3144	
*	猪名川町	クリーンセンター	30.00	バッチ	ストーカ	BF	S60.10.1	S62.3.20	㈱タクマ	533,978	215,880	猪名川町機並字姫ヶ尾2-4	0727-68-0818	廃止
33	稲美町	稲美町清掃センター	30.00	バッチ	ストーカ	BF	H6.7.23	H8.3.31	内海プラント㈱	1,447,562	313,410	稲美町加古624-1	079-495-0035	
34	播磨町	塵芥処理センター	60.00	准連	ストーカ	EP	H2.7.26	H4.3.20	川崎重工㈱	2,490,540	368,703	播磨町新島59	079-435-2562	
35	上郡町	クリーンセンター	30.00	バッチ	ストーカ	BF	S53.7.20	S55.4.1	内海築炉工業㈱	356,221	85,374	上郡町竹万字650	0791-52-0096	
36	佐用町	佐用クリーンセンター	30.00	バッチ	ストーカ	BF	H5.7.16	H7.8.31	㈱荏原製作所	2,185,660	155,466	佐用町佐用3280番地の238	0790-82-0293	
37	香美町	矢田川レインボー	28.00	バッチ	ストーカ	BF	H3.12.13	H6.2.28	㈱タクマ	2,029,942	113,049	香美町香住区大野165-2	0796-36-4572	
38	新温泉町	新温泉町クリーンセンター	30.00	バッチ	ストーカ	BF	H2.10.24	H4.3.20	㈱クボタ	1,645,504	159,750	新温泉町田井250-1	0796-82-1571	
39	揖龍保健衛生施設事務組合	揖龍クリーンセンター	120.00	全連	シャフト	BF	H6.8.1	H9.3.31	新日本製鐵㈱	8,264,407	1,000,895	たつの市揖西町前地513-1	0791-64-8018	
40	北播磨清掃事務組合	ごみ処理施設	88.00	准連	流動床	BF	H5.12.28	H8.2.29	㈱神戸製鋼所	3,580,500	436,344	西脇市富吉南町262番地の1	0795-23-2808	
41	洲本市・南あわじ市 衛生事務組合	やまなみ苑	98.00	全連	ストーカ	BF	H4.10.17	H7.3.31	㈱クボタ	4,583,330	0	南あわじ市広田広田字つづら谷 1174	0799-45-0534	
42	小野加東 環境施設事務組合	ごみ焼却施設(1,2号炉)	60.00	准連	ストーカ	BF	S62.10.1	H1.2.28	㈱タクマ	1,436,686	270,000	小野市天神町538-1	0794-62-6250	
43	小野加東 環境施設事務組合	ごみ焼却施設(3号炉)	50.00	准連	ストーカ	BF	H8.7.1	H10.3.25	㈱タクマ	3,287,500	325,486	小野市天神町538-1	0794-62-6250	
44	くれさか環境事務組合	くれさかクリーンセンター	80.00	准連	流動床	BF	H5.6.17	H8.3.20	ユニチカ㈱	4,557,721	399,031	姫路市夢前町宮置803	079-335-3670	
45	豊中市伊丹市クリーンランド	焼却施設(1~3号炉)	675.00	全連	ストーカ	EP	S47.12	S50.4	日立造船㈱	4,096,541	774,878	伊丹市岩屋字狐403	06-6841-5394	1~3号炉
46	豊中市伊丹市クリーンランド	焼却施設(4号炉)	195.00	全連	ストーカ	BF	H4.6	H7.3	日立造船㈱	11,330,000	1,653,697	伊丹市岩屋字狐403	06-6841-5394	4号炉
47	猪名川上流広域ごみ処理施設組合	国崎クリーンセンター	235.00	全連	ストーカ+ 灰溶融	BF	H17.3.29	H21.3.31	JFE環境ソリューションズ・ 前田建設特定建設JV	12,428,062	4,438,374	川西市国崎字小路13	072-740-1237	
*	姫路市	エコパークあぼし	402.00	全連	シャフト式 ガス化 溶融炉	BF	H19.3	H22.3	SPC(新日鉄エンジニアリ ング、日鉄環境プラント サービス(株)、極東開発 工業(株)、三井住友建設 (株)、(株)神崎組他3社)	-	-	姫路市網干区網干浜4-1		建設中

表29 ごみ燃料化施設一覧(平成20年4月1日)

No.	地方公共団体名	施設名称	処理能力 (t/日)	処理 方式	着工 年月日	竣工 年月日	施行会社名	総事業費 (千円)	国庫補助金 (千円)	施設住所	電話番号	備考
1	宍粟環境事務組合	ごみ固形燃料化施設	30.00	RDF化	H10.2.4	H11.1.31	㈱神戸製鋼所	2,134,495	524,445	宍粟市千種町岩野辺 字内海177-157	0790-76-2688	
2	中播北部行政事務組合	中播北部クリーンセンター	27.00	RDF化	H13.9.1	H15.3.31	(株)神戸製鋼	2,861,400	751,231	神河町福本1247-60	0790-32-2888	

表30 ごみ焼却・溶融施設の処理実績(平成19年度実績)

No.	地方公共団体名	施設名称	年間処理量 (t/年度)	資源化量 (t/年度)	焼却対象廃棄物	処理能力 (t/日)	炉数	余熱利用の状況	発電能力 (kW)	発電効率 (%)	総発電量 (MWh)	灰処理設備の有無 (焼却灰)	灰処理設備の有無 (飛灰)	運転管理体制	施設の改廃等	産廃混合の有無	一廃割合
1	神戸市	神戸市落合クリーンセンター	84,149	0	可燃ごみ ごみ処理残渣	450	3	場内温水 場内蒸気 場外蒸気	0	0	0	無し	薬剤処理	一部委託		無し	
2	神戸市	神戸市東クリーンセンター	176,203	0	可燃ごみ ごみ処理残渣	900	3	場内温水 場内蒸気 発電(場内利用) 発電(場外利用)	20,000	13	85,396	無し	薬剤処理	一部委託		無し	
3	神戸市	神戸市港島クリーンセンター	96,650	0	可燃ごみ ごみ処理残渣	450	3	場内温水 場内蒸気 発電(場内利用) 発電(場外利用) 場外蒸気	2,800	7	21,734	無し	薬剤処理	一部委託		無し	
4	神戸市	神戸市苅藻島クリーンセンター	130,230	0	可燃ごみ ごみ処理残渣	600	3	場内温水 場内蒸気 発電(場内利用) 発電(場外利用) 場外蒸気	4,950	7	38,894	無し	薬剤処理	一部委託		無し	
5	神戸市	神戸市西クリーンセンター	129,294	0	可燃ごみ ごみ処理残渣	600	3	場内温水 場内蒸気 発電(場内利用)	6,500	12	44,155	無し	セメント固化 薬剤処理	一部委託		無し	
6	姫路市	市川美化センター	93,519	0	可燃ごみ	330	2	場内温水 発電(場内利用)	1,200	6	8,408	無し	薬剤処理	直営		無し	
7	姫路市	南部美化センター	64,502	0	可燃ごみ 直接搬入ごみ 粗大ごみ ごみ処理残渣	300	2	場内温水 場内蒸気	0	0	0	その他	薬剤処理	一部委託		無し	
8	姫路市	家島美化センター	2,069	0	可燃ごみ 直接搬入ごみ	18	2	場内温水	0	0	0	無し	薬剤処理	直営		無し	
9	尼崎市	クリーンセンター第一工場 第二機械炉一号炉	2,274	0	可燃ごみ 直接搬入ごみ ごみ処理残渣	195	1	場内温水 場内蒸気 発電(場内利用) 発電(場外利用)	1,600	6	966	薬剤処理 溶融処理	薬剤処理	一部委託		無し	
10	尼崎市	クリーンセンター第一工場 第二機械炉二号炉	35,909	0	可燃ごみ 直接搬入ごみ ごみ処理残渣	150	1	場内温水 場内蒸気 発電(場内利用) 発電(場外利用)	2,600	10	8,628	薬剤処理 溶融処理	薬剤処理	一部委託		無し	
11	尼崎市	クリーンセンター第二工場	121,585	0	可燃ごみ 直接搬入ごみ ごみ処理残渣	480	2	場内温水 場内蒸気 発電(場内利用) 発電(場外利用)	14,100	17	6,774	薬剤処理 溶融処理	薬剤処理	一部委託		無し	
12	明石市	明石クリーンセンター	112,864	389	可燃ごみ 直接搬入ごみ ごみ処理残渣	480	3	場内蒸気 発電(場内利用) 発電(場外利用)	8,000	11	41,556	無し	セメント固化 薬剤処理	直営		有り	99
*	明石市	大久保清掃工場	0	0	可燃ごみ 直接搬入ごみ	450	3	場内温水	0	0	0			直営	休止	無し	
13	西宮市	西部総合処理センター	133,188	0	可燃ごみ 直接搬入ごみ ごみ処理残渣	525	3	場内蒸気 発電(場内利用) 場外蒸気 発電(場外利用)	6,000	11	47,633	無し	セメント固化 薬剤処理	直営		有り	100
14	西宮市	西部工場	35,230	0	可燃ごみ	240	2	無し	0	0	0		溶融処理委託	直営		無し	
15	芦屋市	環境処理センター	32,123	0	可燃ごみ 直接搬入ごみ 粗大ごみ ごみ処理残渣	230	2	場内温水	0	0	0	無し	薬剤処理	委託		無し	
16	相生市	相生市美化センター	9,496	0	可燃ごみ 直接搬入ごみ ごみ処理残渣	62	2	場内温水	0	0	0	セメント固化	セメント固化	一部委託		無し	
17	豊岡市	豊岡市立豊岡清掃センター	27,845	0	可燃ごみ 直接搬入ごみ ごみ処理残渣	140	2	場内温水	0	0	0	無し	薬剤処理	委託		有り	93
18	加古川市	加古川市新クリーンセンター	94,495	675	可燃ごみ 直接搬入ごみ ごみ処理残渣 し尿処理残渣	432	3	場内温水 場内蒸気 発電(場内利用) 場外温水	4,950	10	25,492	無し (一体処理)	セメント固化 薬剤処理	委託		無し	
19	赤穂市	ごみ焼却場	16,144	48	可燃ごみ ごみ処理残渣	80	2	場内温水	0	0	0	無し	セメント固化	直営		有り	99
20	宝塚市	クリーンセンター	58,066	0	可燃ごみ 直接搬入ごみ 粗大ごみ ごみ処理残渣 し尿処理残渣	320	2	場内温水 場内蒸気 発電(場内利用) 場外温水	800	4	16,911	無し	薬剤処理	委託		無し	
21	三木市	三木市清掃センター	29,447	92	可燃ごみ 直接搬入ごみ ごみ処理残渣 し尿処理残渣	117	3	場内温水	0	0	0	無し	セメント固化 薬剤処理	委託 一部委託		有り	99
*	三木市	吉川クリーンセンター	0	0	可燃ごみ 直接搬入ごみ ごみ処理残渣 し尿処理残渣	20	2	無し	0	0	0	無し	セメント固化 薬剤処理	委託	休止	無し	
22	高砂市	高砂市ごみ焼却処理施設	39,618	1,952	可燃ごみ 直接搬入ごみ ごみ処理残渣 し尿処理残渣	194	2	場内温水 場内蒸気 発電(場内利用)	2,550	10	10,000	無し (一体処理)	セメント固化 薬剤処理	委託		有り	94
23	川西市	川西市南部処理センター	31,041	0	可燃ごみ	75	1	場内温水	0	0	0	無し	その他	直営		無し	
24	川西市	川西市北部処理センター	13,399	0	可燃ごみ 直接搬入ごみ	150	2	場内温水	0	0	0	無し	セメント固化	直営		無し	
25	三田市	三田市クリーンセンターごみ 焼却処理施設	35,225	0	可燃ごみ	210	2	場内温水 場外温水	0	0	0	その他	薬剤処理	委託		無し	
26	加西市	加西市クリーンセンター	11,791	0	可燃ごみ 直接搬入ごみ ごみ処理残渣 し尿処理残渣	62	2	場内温水	0	0	0	無し	薬剤処理	委託		無し	
27	篠山市	清掃センター	14,796	743	可燃ごみ 直接搬入ごみ 粗大ごみ ごみ処理残渣	80	2	場内温水	0	0	0	薬剤処理 溶融処理	薬剤処理 溶融処理	委託		有り	70

表30 ごみ焼却・溶融施設の処理実績(平成19年度実績)

No.	地方公共団体名	施設名称	年間処理量 (t/年度)	資源化量 (t/年度)	焼却対象廃棄物	処理能力 (t/日)	炉数	余熱利用の状況	発電能力 (kW)	発電効率 (%)	総発電量 (MWh)	灰処理設備の 有無(焼却灰)	灰処理設備 の有無(飛灰)	運転管理の体 制	施設の 改廃等	産廃混合の 有無	一廃 割合
28	養父市	養父市琴弾クリーンセンター	6,450	1,251	可燃ごみ 直接搬入ごみ	36	2	場内温水	0	0	0	無し	セメント固化	直営		有り	100
29	丹波市	ひかみクリーンセンター	8,190	0	可燃ごみ 直接搬入ごみ	42	2	場内温水	0	0	0	薬剤処理	薬剤処理	直営		無し	
30	丹波市	春日クリーンセンター	2,093	0	可燃ごみ 直接搬入ごみ	15	2	場内温水	0	0	0	無し	薬剤処理	直営		無し	
31	丹波市	市島クリーンセンターさつき苑	1,580	0	可燃ごみ 直接搬入ごみ	12	2	場内温水	0	0	0	無し	溶融処理委託	直営		無し	
32	南あわじ市	南あわじ市清掃センター	12,994	0	可燃ごみ 直接搬入ごみ ごみ処理残渣 し尿処理残渣	60	2	場内温水	0	0	0	無し	薬剤処理	直営		無し	
33	朝来市	朝来市クリーンセンター朝来事業所	8,781	0	可燃ごみ 直接搬入ごみ	40	2	場内温水	0	0	0	無し	セメント固化	直営		無し	
34	淡路市	夕陽が丘クリーンセンター	15,545	0	可燃ごみ	80	2	場内温水 場外温水	0	0	0	薬剤処理	薬剤処理	直営		無し	
35	猪名川町	猪名川町クリーンセンター	7,797	0	可燃ごみ ごみ処理残渣 し尿処理残渣	30	2	無し	0	0	0	薬剤処理	薬剤処理	直営		無し	
36	稲美町	稲美町清掃センター	9,786	589	可燃ごみ 直接搬入ごみ	30	2	無し	0	0	0	薬剤処理	薬剤処理	委託		無し	
37	播磨町	播磨町塵芥処理センター	9,428	0	可燃ごみ 直接搬入ごみ ごみ処理残渣 し尿処理残渣	60	2	場内温水	0	0	0	無し	薬剤処理	委託		無し	
38	上郡町	上郡町クリーンセンター(ごみ焼却施設)	4,934	0	可燃ごみ 直接搬入ごみ	30	2	無し	0	0	0	その他	セメント固化 薬剤処理	委託		無し	
39	佐用町	佐用クリーンセンター	5,191	0	可燃ごみ	30	2	場内温水	0	0	0	無し	セメント固化	直営		無し	
40	香美町	矢田川レインボー	5,617	0	可燃ごみ 直接搬入ごみ	28	2	場内温水	0	0	0	無し	薬剤処理	直営		無し	
41	新温泉町	新温泉町クリーンセンター	5,261	168	可燃ごみ 直接搬入ごみ 粗大ごみ	30	2	場内温水	0	0	0	無し	溶融処理委託	直営		無し	
42	揖籠保健衛生施設事務組合	揖籠クリーンセンター	37,375	4,376	可燃ごみ 混合(未分別)ごみ 直接搬入ごみ 粗大ごみ 不燃ごみ ごみ処理残渣 し尿処理残渣	120	2	場内温水 発電(場内利用)	1,100	9	8,045	無し	薬剤処理	委託		有り	96
43	北播磨清掃事務組合	ごみ処理施設	16,259	25	可燃ごみ 直接搬入ごみ 粗大ごみ	88	2	場内温水	0	0	0	無し	薬剤処理	委託		無し	
44	洲本市・南あわじ市衛生事務組合	やまなみ苑	18,825	0	可燃ごみ 直接搬入ごみ	90	2	場内温水	0	0	0	無し	セメント固化	直営		無し	
45	小野加東環境施設事務組合	ごみ焼却処理施設1、2号炉	12,377	0	可燃ごみ 直接搬入ごみ	30	2	場内温水	0	0	0	無し	薬剤処理	委託		無し	
46	小野加東環境施設事務組合	ごみ焼却処理施設3号炉	10,975	0	可燃ごみ 直接搬入ごみ	50	1	場内温水	0	0	0	無し	薬剤処理	委託		無し	
47	くれさか環境事務組合	くれさかクリーンセンター	16,988	127	可燃ごみ 直接搬入ごみ 粗大ごみ 不燃ごみ	80	2	場内温水	0	0	0	セメント固化	セメント固化	直営 一部委託		無し	
48	豊中市伊丹市クリーンランド	焼却施設(1~3号炉)	127,146	0	可燃ごみ 直接搬入ごみ ごみ処理残渣	675	3	場内温水 場内蒸気 発電(場内・場外利用)	2,000	2	6,409	薬剤処理	薬剤処理 セメント固化	直営		無し	
49	豊中市伊丹市クリーンランド	焼却施設(4号炉)	50,341	0	可燃ごみ 直接搬入ごみ ごみ処理残渣	195	1	場内温水 場内蒸気 発電(場内・場外利用)	5,000	25	35,125	薬剤処理	薬剤処理 セメント固化	直営		無し	
*	猪名川上流広域ごみ処理施設組	国崎クリーンセンター	0	0	可燃ごみ 不燃ごみ 資源ごみ 直接搬入ごみ 粗大ごみ その他	235	2	場内温水 発電(場内利用)	5,000	-	-	溶融処理	溶融処理	一部委託			
*	姫路市	エコパークあぼし	0	0	可燃ごみ 災害ごみ	402	3	発電	-	-	-	無し (一休処理)	溶融処理	委託			

表31 ごみ燃料化施設の処理実績(平成18年度実績)

No.	地方公共団体名	施設名	年間処理量 (t/年度)	固形化燃料 保管量 (t)	処理対象廃棄物	処理能力 (t/日)	使用 開始 年度	燃料供給先の利用状況	燃料化量(t/年度)		運転管理	施設の 改廃等	産廃廃棄物 の搬入の有 無	一廃 割合
									生産量	搬出量				
1	宍粟環境事務組合	ごみ固形燃料化施設	9,331	0	可燃ごみ 直接搬入ごみ	30	1998	発電用	5,083		委託		無し	
2	中播北部行政事務組合	中播北部クリーンセンター	5,364	0	可燃ごみ 資源ごみ	27	2003	発電用	2,861		委託		無し	

表3-2 ごみ焼却施設での余熱利用状況（平成19年度実績）

市町村・事務組合名	工場名	処理能力 (トン/日)	ごみ焼却量 (トン/年)	総発電量 (キロワット時/年)	うち売電量 (キロワット時/年)	売電先	売電収入 (千円/年)	売電単価(円/キロワット時)		売電以外の用途		備考
								昼間時間	夜間時間	所内給電	所外給電	
神戸市	苅藻島クリーンセンター	600	130,230	35,728,530	3,274,200	関西電力(株)	23,967	8.25	6.27			
	西クリーンセンター	600	129,294	40,195,320	22,703,560	関西電力(株)	167,450	8.25	6.27			
	東クリーンセンター	900	176,203	61,917,370	9,752,800	関西電力(株)	67,724	7.98	6.07			
	港島クリーンセンター	450	96,650	19,872,760	1,755,512	関西電力(株)	12,222	8.25	6.27			
姫路市	市川美化センター	330	93,519	7,763,000								
尼崎市	尼崎市立クリーンセンター第1工場	325	38,183	11,401,180	4,250,782	関西電力(株)	31,067	8.25	6.27			
尼崎市	尼崎市立クリーンセンター第2工場	480	121,585	59,623,990	17,400,180	関西電力(株)	123,462	7.98	6.07			
明石市	明石クリーンセンター	480	109,997	40,971,080	24,282,293	関西電力(株) エネット(株)	181,909,841	7.98 11.13	6.07 8.61			20年1月まで 20年2月から
西宮市	西部総合処理センター	525	133,188	46,992,210	24,137,310	関西電力(株)	182,709	9.27	5.11			
伊丹市	豊中市伊丹市クリーンランド	870	180,524	12,446,403	11,781,284	関西電力(株)	84,193	8.25	6.27			伊丹市分(ごみ量から按分)
加古川市	新クリーンセンター	432	94,495	26,650,160	2,391,135	関西電力(株)	17,462	8.25	6.27			
宝塚市	宝塚市クリーンセンター	320	58,060	6,461,840	30,420	関西電力(株)	210	9.08	6.46			
高砂市	高砂市美化センター	194	38,243	9,021,650	61,593	関西電力(株)	417	9.27	5.81			
揖龍保健衛生施設事務組合	揖龍クリーンセンター	120	39,218	7,267,400								

表33 粗大ごみ処理施設・不燃ごみ処理施設一覧(平成21年4月1日)

No.	事業主体名	施設名	処理能力 (t/日)	処理 方式	着工 年月日	竣工 年月日	施行会社名	総事業費 (千円)	国庫補助金 (千円)	施設住所	電話番号	備考
1	神戸市	妙賀山クリーンセンター	100.00	破碎	S57.9.28	S59.4	三菱重工業(株)	1,214,480	448,102	神戸市北区山田町小部字妙賀山1-1	078-591-0514	
2	神戸市	布施畑環境センター 破碎選別施設	300.00	併用	H9.9.23	H11.3.31	三菱重工業(株)	4,049,504	959,374	神戸市西区伊川谷町布施畑字丸畑1172-2	078-976-9143	
3	姫路市	南部美化センター 廃棄物運搬中継・中間処理施設	110.00	併用	H1.1.10	H3.3.31	三菱重工業(株)	17,963,434	17,747,607	姫路市飾磨区今在家1351-27	079-234-8211	
4	姫路市	家島美化センター	5.00	破碎	H1.6	H3.11	(株)タクマ	591,250	192,476	姫路市家島町宮2144番地18	079-325-2133	
5	尼崎市	資源リサイクルセンター	140.00	併用	H4.10.5	H7.10.31	(株)タクマ	6,845,220	1,854,510	尼崎市東海岸町23番地の1	06-6409-1512	
6	明石市	明石クリーンセンター	60.00	併用	H9.7.2	H11.3.25	川崎重工業株式会社	3,946,320	1,944,121	明石市大久保町松陰1131	078-918-5790	
*	明石市	大久保清掃工場	50.00	破碎	S51.4.1	S52.3.31	川崎重工業(株)	224,610	47,750	明石市大久保町松陰1131	078-918-5790	休止
7	西宮市	西部総合処理センター 破碎選別施設	110.00	破碎	H6.9.23	H9.8.31	日立造船(株)	5,716,500	2,096,776	西宮市西宮浜3丁目8番	0798-22-6601	
8	芦屋市	環境処理センター	50.00	破碎	S51.7.8	S52.6.20	三菱重工業(株)	59,910	28,645	芦屋市浜風町31-1	0797-32-5391	
9	豊岡市	豊岡市立豊岡清掃センター	40.00	併用	S63.6.9	H2.3.10	(株)クボタ	564,051	140,801	豊岡市岩井150	0796-24-5477	
10	加古川市	加古川市リサイクルセンター	80.00	併用	S62.6.29	S63.7.30	神戸製鋼(株)	1,685,703	758,753	加古川市平荘町磐1146	079-428-2391	
11	赤穂市	粗大ごみ処理施設	23.00	併用	H6.11.1	H8.3.15	ユニチカ(株)	1,184,288	213,363	赤穂市中広字東沖1494	0791-42-3841	
12	宝塚市	クリーンセンター	50.00	破碎	S63.6.11	H2.3.11	三菱重工業(株)	1,870,915	914,705	宝塚市小浜1-2-15	0797-87-4844	
13	三木市	清掃センター	34.00	併用	H7.7.25	H10.3.31	石川島播磨重工業(株)	1,667,893	286,246	三木市加佐八家王山1199	0794-83-2608	
14	高砂市	高砂市リサイクルプラザ (粗大ごみ処理ライン)	22.00	破碎	H12.7.13	H15.3.20	パプコック日立(株)	769,735	362,385	高砂市梅井6丁目1番1号	079-447-1760	
*	川西市	粗大ごみ処理施設	30.00	併用	S58.10.12	S60.2.28	荏原インフィル(株)	415,600	194,026	川西市丸山台3丁目43	0727-94-3500	廃止
15	三田市	三田市クリーンセンター 粗大ごみ処理施設	30.00	破碎	H2.9.20	H4.3.20	日立造船(株)	1,085,938	259,870	三田市香下1676	0795-63-5551	
16	加西市	加西市クリーンセンター	13.00	併用	H4.6.17	H7.1.31	住友重機械工業(株)	618,000	0	加西市中山町520-15	0790-46-0602	
17	篠山市	清掃センター	26.60	併用	H12.12.27	H14.3.29	(株)栗本鐵工所	2,425,500	609,406	篠山市大山下168-2	079-596-0844	
18	朝来市	朝来市クリーンセンター山東事業所	50.00	破碎	S50.10.15	S51.6.30	極東開発工業(株)	330,846	33,300	朝来市山東町迫間字北浦393	0796-76-3923	
*	猪名川町	猪名川町クリーンセンター	4.00	併用	H7.3.16	H8.1.31	(株)クボタ	684,021	0	猪名川町機並字姫ヶ尾2-4	0727-68-0818	廃止
19	香美町	矢田川レインボー	13.00	併用	H3.12.13	H6.2.28	(株)タクマ	936,294	82,328	香美町香住区大野165-2	0796-36-4572	
20	揖保保健衛生施設事務組合	揖保クリーンセンター	33.00	併用	H6.8.1	H9.3.31	新日本製鐵(株)	480,293	188,556	たつの市揖保町前地513-1	0791-64-8018	
21	加古郡衛生事務組合	加古郡リサイクルプラザ	15.00	併用	H8.12	H10.3	川崎重工(株)	1,472,227	633,316	加古郡播磨町新島60番地	079-437-7671	
22	淡路広域行政事務組合	粗大ごみ処理場	60.00	併用	H6.9.26	H8.3.20	(株)栗本鉄工所	2,980,350	576,205	洲本市奥畑字西ノ谷394-1	0799-24-1676	
23	宍粟環境事務組合	粗大ごみ処理施設	25.00	併用	S63.6.18	H1.12.25	極東開発工業(株)	418,750	103,061	宍粟市千種町岩野辺字内海177-157	0790-76-2688	
24	小野加東環境施設事務組合	粗大ごみ処理施設	35.00	併用	S62.10.1	H1.2.28	(株)タクマ	458,989	110,811	小野市天神町538-1	0794-62-6250	
25	くれさか環境事務組合	くれさかクリーンセンター	17.00	破碎	H5.6.17	H8.3.20	ユニチカ(株)	654,536	119,705	姫路市夢前町宮置803	079-335-3670	
26	豊中市伊丹市クリーンランド	粗大ごみ処理施設	135.00	併用	H2.7.17	H4.9.30	日立造船(株)	4,207,550	1,382,383	豊中市原田西町2-1	06-6841-4498	

表34 再生利用施設一覧(平成21年4月1日)

(1)リサイクルプラザ一覧

	地方公共団体	施設名	処理能力 (t/日)	処理方式	着工 年月日	竣工 年月日	施行会社名	総事業費 (千円)	国庫補助金 (千円)	施設住所	電話番号	備考
1	神戸市	資源リサイクルセンター	90.0	選別 圧縮梱包	H14.9.25	H16.3.31	川崎重工工業(株) 西松・三井住友・溝口JV	6,509,513	2,096,250	神戸市西区見津が丘1丁目9<神戸複合産業団地内)	078-995-3323	
2	明石市	明石クリーンセンター	32.0	選別 圧縮梱包	H9.7.	H11.3.	川崎重工工業(株)	3,946,320	1,944,121	明石市大久保町松陰1131	078-918-5790	
3	赤穂市	リサイクルプラザ	6.0	選別 圧縮梱包	H15.9.12	H16.6.25	(株)小西工務店・ユニチカ(株)	292,945	64,703	赤穂市中広1494番地	0791-42-3841	
4	高砂市	リサイクルプラザ	8.0	選別 圧縮梱包	H12.7	H15.3	ハノック日立(株)	769,735	362,385	高砂市梅井6丁目1番1号	079-447-1760	粗大ごみ処理施設の一部
5	篠山市	清掃センター不燃物処理施設	13.0	選別 圧縮梱包	H11.12.27	H14.3.29	(株)栗本鐵工所	2,481,098	609,406	篠山市大山下168-2	0795-96-0844	
6	北播磨清掃事務組合	リサイクルプラザ	20.0	選別 圧縮梱包	H5.12.28	H8.2.29	(株)神戸製鋼所	897,788	221,255	西脇市富吉南町262-1	0795-23-2808	
7	加古郡衛生事務組合	加古郡リサイクルプラザ	15.0	併用	H8.7.10	H10.3.10	川崎重工工業(株)	1,472,228	633,316	播磨町新島60番地	079-437-7578	
8	中播北部行政事務組合	中播北部クリーンセンター	10.0	選別 圧縮梱包 その他	H14.9.3	H15.12.25	(株)神鋼環境ソリューション	1,307,364	320,541	神河町福本1247-60	0790-32-2888	
9	猪名川上流広域ごみ処理施設組合	リサイクルプラザ	132.0	併用	H17.3.29	-	JFEエンジニアリング ・前田建設特定建設JV	94,000	39,893	川西市国崎字小路20-1	072-744-7280	
*	姫路市	新美化センター	100.0	破碎選別貯留	H18.12.18	H22.3.31	SPC(新日鉄エンジニアリン グ、日鉄環境プラントサービス (株)、極東開発工業(株)、三井 住友建設(株)、(株)神崎組他3 社)	-	-	姫路市網干区網干浜4番地1		

(2)リサイクルセンター一覧

	地方公共団体	施設名	処理能力 (t/日)	処理方式	着工 年月日	竣工 年月日	施行会社名	総事業費 (千円)	国庫補助金 (千円)	施設住所	電話番号	備考
1	姫路市	家島リサイクルセンター	5.0	圧縮梱包	H11.2.3	H11.8.31	(株)タクマ	170,553	56,851	姫路市家島町宮海山2144-17	079-325-2133	
2	相生市	リサイクルセンター	4.4	選別 圧縮梱包	H10.5.13	H10.9.18	石川島播磨重工業(株)	187,407	46,062	相生市相生字摺鉢山5306番地の9	0791-22-7169	
3	三田市	リサイクルセンター	2.0	圧縮梱包	H9.9.25	H10.6.30	藤木・今垣建設共同企業体	475,226	193,106	三田市香下1892	0795-63-5551	
4	加西市	リサイクルセンター	1.0	選別 圧縮梱包	H11.10.12	H12.3.25	西岡・柏原JV	157,588	39,397	加西市中山町520-15	0790-46-0602	
5	丹波市	氷上リサイクルセンター	8.0	選別 圧縮梱包	H11.7.1	H12.2.29	(株)和興建設	125,537	31,384	丹波市氷上町稲継541-1	0795-82-1123	
6	丹波市	ごみ処理施設九の尾苑	9.0	選別 圧縮梱包 その他	H10.11.11	H12.3.25	但南・開田特別共同企業体	82,662	20,665	丹波市青垣町山垣448	0795-88-0550	
7	丹波市	春日リサイクルセンター	3.0	選別 圧縮梱包	H7.12.22	H8.7.31	日立造船(株)	318,195	79,461	丹波市春日町下三井庄848	0795-75-2020	
*	南あわじ市	三原リサイクルセンター	3.0	選別 圧縮梱包	H3.10.1	H4.3.20	(株)榎本組	62,749	0	南あわじ市神代社家1894	0799-42-7041	休止
8	南あわじ市	沼島リサイクルセンター	0.8	選別 圧縮梱包 堆肥 化	H12.9.22	H14.3.10	虹技(株)	288,644	96,214	南あわじ市沼島730-1	0799-57-0524	
9	南あわじ市	中央リサイクルセンター	圧縮・梱包 2.3: 保管 11:	圧縮梱包・保管	H20.6.23 H20.6.9	H21.3.19 H21.3.19	栄和興業(株) エスエヌ環境テクノロジー(株)	259,350	85,078	南あわじ市榎列上幅多1911番地	0799-43-3200	
10	朝来市	朝来市リサイクルセンター	1.0	選別 圧縮梱包	H5.7.30	H6.1.10	日本マグネティックス(株)	32,445	7,751	朝来市山東町迫間字北浦地内	079-672-6121	
11	播磨町	播磨町塵芥処理センター	1.0	選別 圧縮梱包	H4.12.11	H5.3.30	川崎重工工業(株)	389,340	75,882	播磨町新島59	079-435-0355	
12	新温泉町	新温泉町リサイクルセンター	2.5	選別 圧縮梱包 その他	H11.3.17	H12.9.28	山陰道路(株)	263,589	59,363	新温泉町久谷118-1	0796-82-4860	美西リサイクルセン ターから名称変更
13	小野加東環境施設事務組合	ペットボトル中間処理棟	0.8	圧縮梱包	H11.1.28	H11.10.19	(株)タクマ	180,222	44,979	小野市天神町538-1	0794-62-6250	
14	豊岡市(北但行政事務組合)	北但リサイクルセンター(豊岡リサイクルセンター)	2.0	選別 圧縮梱包		H11.3.31	川嶋建設			豊岡市岩井150	0796-27-5477	

表34 再生利用施設一覧(平成21年4月1日)

(3) ストックヤード等一覧

	事業主体名	施設名	処理能力 (t/日)	処理方式	着工 年月日	竣工 年月日	施工会社名	総事業費 (千円)	国庫補助金 (千円)	施設住所	電話番号	備考
1	姫路市	西部リサイクルセンター	2.3	選別 圧縮	H9.5.15	H10.3.27	青山建設(株) 前川設備工業(株) (株)飾西電工、三菱重工業(株)	102,117	48,100	姫路市打越1348	079-266-7174	
2	姫路市	ストックヤード	-	圧縮梱包	H12.3.23	H13.12.15	(株)片山建設	64,912	20,947	姫路市家島町宮1968	079-325-2133	
3	西宮市	容器包装リサイクル推進施設(ストックヤード)	2.2	圧縮梱包	H12.6.2	H12.10.16	鎌長製衡(株)	66,098	31,819	西宮市鳴尾浜2丁目1-4	0798-22-6601	
4	洲本市	ストックヤード	0.8	保管	H7.8.26	H8.3.20	(株)山田工務店	109,840	23,572	洲本市栄町4丁目3-28	0799-26-1153	
5	宝塚市	クリーンセンター(ストックヤード)	-	選別 圧縮	H10.11.13	H11.4.1	山田建設興業(株)	15,690	7,846	宝塚市小浜1-2-15	0797-87-4844	
6	宝塚市	ストックヤード	-	破砕	H10.10.30	H11.4.1	(株)山英建設、(株)井上工務店	58,310	29,154	宝塚市切畑字長尾山19-25	0797-87-4844	
7	宝塚市	ストックヤード	1,146m ²	保管	H18.9.12	H19.3.22	(株)サン・グリーン	96,915	32,305	宝塚市小浜1-2-15	0797-84-6363	
8	三木市	清掃センター(ストックヤード)	屋外324m ²	保管	H18.7.7	H19.2.15	岡田組(株)	49,087	16,362	三木市久留美地内		
9	小野市	小野市ストックヤード施設	8t/日	選別 圧縮梱包 保管	H18.11.2	H19.3.26	田村組	136,854	44,184	小野市万勝寺町974-8	0794-67-2612	
10	篠山市	ストックヤード	189.05m ²	保管	H18.6.28	H19.3.15	東洋建設(株)	180,285	58,905	篠山市大山下168-2		
*	南あわじ市	緑リサイクルセンター(ストックヤード)	-	保管	H10.2.5	H10.3.30	樹立花組	7,770	471	南あわじ市広田広田1497	0799-42-1356	廃止
*	南あわじ市	志知リサイクルセンター(ストックヤード)	屋外115m ²	保管	H8.1.19	H8.3.29	(株)馬部建設	4,730	0	南あわじ市志知奥786	0799-42-1356	休止
*	南あわじ市	福良リサイクルセンター(ストックヤード)	屋内154m ²	保管	H8.2.22	H8.3.29	北橋建設(株)	5,640	0	南あわじ市福良甲1490-1	0799-52-0404	休止
11	淡路市	津名エコプラザ(ストックヤード)	屋内530m ²	保管	H9.8.1	H9.12.26	(株)ツダ	160,610	37,661	淡路市志筑1609-1	0799-62-0001	
12	淡路市	岩屋エコプラザ(ストックヤード)	屋内997m ²	保管	H16.8.20	H16.12.24	(株)森長組・横山工務店	127,520	29,275	淡路市岩屋3242-1	0799-72-3111	
13	淡路市	北淡エコプラザ(ストックヤード)	屋内788m ² 屋外2,520m ²	保管	H10.10.2	H11.3.31	常磐興業(株)	187,333	43,928	淡路市斗ノ内101番地	0799-82-2569	
14	淡路市	木曾下エコプラザ(ストックヤード)	屋内60m ²	保管	H17.12.2	H18.5.31	(株)間組	64,050	58,402	淡路市木曾下709番地3		
15	淡路市	一宮エコプラザ(ストックヤード)	屋内502m ² 屋外1,108m ²	保管	H18.2.10	H18.7.31	東洋建設(株)	113,505	105,257	淡路市江井368番地1		
16	上郡町	クリーンセンター(ストックヤード)	1.6	圧縮梱包	H12.3.23	H12.6.30	鎌長製衡(株)	104,475	25,502	上郡町竹万650	0791-52-0096	
17	揖籠保健衛生施設事務組合	揖籠クリーンセンター(ストックヤード)	13.0	選別 圧縮梱包	H9.8.1	H9.12.25	(株)龍野工務店	73,326	30,765	たつの市揖西町前地内	0791-64-8018	
18	北播磨清掃事務組合	ストックヤード	823m ²	選別 圧縮 梱包	H17.2.23	H18.3.20	(株)神鋼環境ソリューション	133,400	33,350	西脇市富吉南町263番地の2	0795-23-2808	
19	加古郡衛生事務組合	容器包装リサイクル推進施設(ストックヤード)	10.0	圧縮梱包	H12.7	H13.2.20	飛鳥建設(株) 鎌長製衡(株)	156,630	58,525	播磨町新島60番地	079-437-7578	

(4) 資源化施設一覧表

	事業主体名	施設名	処理能力 (t/日)	処理方式	着工 年月日	竣工 年月日	施工会社名	総事業費 (千円)	国庫補助金 (千円)	施設住所	電話番号	備考
*	神戸市	不燃物処理資源化施設	20.0	選別 圧縮	H5.6.12	H6.3.31	栗本鉄工所(株):プラント 湊東建設(株):建築	733,000	357,000	神戸市長田区苅藻島3丁目12番	078-672-8750	休止
*	神戸市	不燃物処理資源化施設	5.0	選別 圧縮	H9.6.18	H9.9.30	栗本鉄工所(株)	97,650	27,741	神戸市長田区苅藻島3丁目12番	078-672-8750	休止
1	養父市	琴弾クリーンセンター	5.0	選別 圧縮梱包	S62.9.1	H1.1.18	(株)タクマ	79,672	19,918	養父市大屋町宮垣字天満山224-1	079-669-0229	
2	丹波市	環境クリーンセンター	5.0	圧縮	H5	H5.11	ユニチカ(株)	95,872	22,200	丹波市山南町谷川字二須ヶ峰309-8	0795-77-1595	通産省補助

平成17年度より廃棄物処理施設整備国庫補助金制度にかわり循環型社会形成推進交付金制度が創設されており、マテリアルリサイクル推進施設としてリサイクルプラザやストックヤード等が建設されている。

表35 最終処分場一覧(平成19年度実績)

No.	地方公共団体名	施設名	埋立実績 (m3/年度)	残余容量 (m3)	処理対象廃棄物	埋立地面積 (m2)	全体容積 (m3)	埋立場所	浸出水処 理施設	埋立開始 年度	埋立終了 年度	処分場の 現状	産廃混合 有無	一廃割合	備考
1	神戸市	神戸市布施畑環境センター	33,000	5,330,000	不燃ごみ 破砕ごみ・処理残渣 その他	1,020,000	23,500,000	山間	有り	1972	2035	埋立中	無し		
2	神戸市	神戸市淡河環境センター	5,000	5,960,000	不燃ごみ	355,000	7,700,000	山間	有り	1990	2026	埋立中	無し		
*	姫路市	姫路市福泊最終埋立処分場	0	0	不燃ごみ その他ごみ	74,640	296,000	平地	有り	1982	2009	埋立終了	無し		
*	姫路市	香寺町ごみ処理場	0	0	不燃ごみ	3,000	15,000	平地	無し	1970	2006	埋立終了	無し		
3	姫路市	塩野最終埋立処分場	98	36,368	不燃ごみ	7,640	38,842	山間	無し	1998	2013	埋立中	無し		
4	姫路市	横山最終埋立処分場	323	1,917	不燃ごみ 破砕ごみ・処理残渣	19,180	21,500	山間	有り	1982	2007	埋立中	無し		
5	姫路市	土岸最終埋立処分場	1,588	15,600	不燃ごみ 破砕ごみ・処理残渣	13,900	42,500	海面	有り	1993	2008	埋立中	無し		
6	姫路市	姫路市石倉一般廃棄物最終埋立処分場	7,466	140,643	不燃ごみ 破砕ごみ・処理残渣	24,460	184,766	山間	有り	2006	2020	埋立中	無し		
7	明石市	明石市一般廃棄物最終処分場	11,701	78,705	焼却残渣(主灰) 不燃ごみ 焼却残渣(飛灰) 破砕ごみ・処理残渣	72,000	1,192,000	平地	無し	1984	2007	埋立中	有り	99	
8	明石市	明石市一般廃棄物最終処分場	6,811	413,189	焼却残渣(主灰) 不燃ごみ 焼却残渣(飛灰) 破砕ごみ・処理残渣	59,000	420,000	平地	有り	2007	2025	埋立中	有り	99	併せ産廃モデル施設
9	相生市	相生市最終処分場	1,228	41,214	焼却残渣(主灰) 不燃ごみ 焼却残渣(飛灰) その他	5,105	86,000	山間	有り	1985	2031	埋立中	無し		
10	豊岡市	豊岡市立豊岡最終処分場	6,136	79,583	焼却残渣(主灰) 焼却残渣(飛灰) 破砕ごみ・処理残渣 その他	16,100	135,000	山間	有り	2000	2010	埋立中	無し		
*	豊岡市	豊岡市立豊岡第二清掃センター	0	0	焼却残渣(主灰) 焼却残渣(飛灰) 破砕ごみ・処理残渣 その他	78,861	130,000	山間	有り	1883	2000	埋立終了	無し		
11	加古川市	加古川市竜ヶ池処理場	0	16,564	溶融スラグ	10,095	121,600	山間	有り	1979	2021	埋立中	無し		
12	加古川市	加古川市磐東第2不燃物埋立処分場	0	44,100	破砕ごみ・処理残渣	16,500	120,730	山間	無し	1987	2020	埋立中	無し		減容化事業実施中
13	赤穂市	赤穂市不燃物最終処分場	2,917	35,800	焼却残渣(主灰) 焼却残渣(飛灰) 破砕ごみ・処理残渣	35,400	227,500	山間	有り	1985	2025	埋立中	有り	95	
*	宝塚市	宝塚市不燃物埋立処分地	0	7,299	不燃ごみ	12,950	88,275	山間	有り	1975	2012	休止	無し		
14	三木市	三木市清掃センター最終処分場	5,840	19,315	焼却残渣(主灰) 不燃ごみ 焼却残渣(飛灰) 破砕ごみ・処理残渣	23,200	269,400	山間	有り	1985	2012	埋立中	有り	72	
15	三木市	三木市吉川クリーンセンター 最終処分場	340	43,349	焼却残渣(主灰) 焼却残渣(飛灰) 破砕ごみ・処理残渣	11,000	55,000	山間	有り	1998	2015	埋立中	無し		
16	高砂市	高砂市不燃物処理場 第5埋立地	458	33,240	不燃ごみ	43,500	144,600	平地	有り	1992	2043	埋立中	無し		減容化事業実施
17	小野市	小野市一般廃棄物最終処分場	703	35,699	不燃ごみ	17,400	61,000	山間	有り	1989	2011	埋立中	無し		
18	加西市	加西市埋立最終処分場	1,425	7,143	不燃ごみ 破砕ごみ・処理残渣	31,685	154,000	山間	有り	1979	2010	埋立中	無し		
19	篠山市	篠山市清掃センター不燃物処理施設	3,336	46,849	焼却残渣(主灰) 溶融飛灰 不燃ごみ 溶融スラグ 破砕ごみ・処理残渣 その他	12,000	182,000	山間	有り	1975	2026	埋立中	無し		
20	養父市	養父市琴弾クリーンセンター	2,000	12,000	焼却残渣(主灰) 破砕ごみ・処理残渣 その他	19,800	47,993	山間	有り	1986	2013	埋立中	無し		
21	丹波市	氷上リサイクルセンター(旧第1最終処分場)	459	7,532	その他	8,636	55,000	平地	無し	1972	2012	埋立中	無し		
22	丹波市	青垣町リサイクルセンター(埋立処分地施設)	223	15,875	焼却残渣(主灰) 不燃ごみ 焼却残渣(飛灰) 破砕ごみ・処理残渣 その他	3,400	20,500	山間	有り	2000	2015	埋立中	無し		
23	丹波市	春日町クリーンセンター埋立処分地施設	318	2,430	焼却残渣(主灰) 不燃ごみ 焼却残渣(飛灰) 破砕ごみ・処理残渣 その他	5,500	8,800	平地	有り	1996	2011	埋立中	無し		

表35 最終処分場一覧(平成19年度実績)

No.	地方公共団体名	施設名															
*	丹波市	春日町多田不燃物処理場	0	0	不燃ごみ 直搬ごみ	3,000	6,000	平地	無し	1985	2005	廃止	無し				
*	丹波市	山南太田不燃物投棄所	0	0	焼却残渣(主灰)	4,493	36,000	山間	無し	1995	2006	埋立終了	無し				
24	南あわじ市	南あわじ市最終処分場	40	4,850	焼却残渣(主灰) 焼却残渣(飛灰) 破砕ごみ・処理残渣	5,804	34,824	山間	有り	1979	2017	埋立中	無し				
*	朝来市	朝来市迫間最終処分場	0	0	焼却残渣(主灰) 焼却残渣(飛灰) 破砕ごみ・処理残渣	10,000	110,000	山間	有り	1972	1996	埋立終了	無し				
25	朝来市	朝来市一般廃棄物管理型最終処分場	1,492	47,240	焼却残渣(主灰) 焼却残渣(飛灰) 破砕ごみ・処理残渣	11,300	72,600	山間	有り	1994	2030	埋立中	無し				
26	朝来市	朝来市一般廃棄物安定型最終処分場	2,611	12,745	不燃ごみ	8,200	50,000	山間	無し	1994	2015	埋立中	無し				
*	淡路市	一宮埋立最終処分場	0	0	不燃ごみ	8,300	31,200	山間	無し	1982	2000	埋立終了	無し				
27	穴粟市	山崎町片山一般廃棄物最終処分場	398	9,042	不燃ごみ	4,910	16,440	山間	無し	1999	2009	埋立中	無し				
*	穴粟市	山崎町春安不燃物処理場	0	0	不燃ごみ	3,500	8,000	山間	無し	1987	1999	埋立終了	無し				
28	加東市	上中最終処分場	298	4,969	不燃ごみ その他	13,303	37,392	山間	無し	1982	2015	埋立中	無し				
*	たつの市	新宮町不燃物埋立処分場	0	0	不燃ごみ	11,000	40,000	平地	無し	1982	2002	埋立終了	無し				
29	たつの市	たつの市一般廃棄物最終処分場	511	13,401	焼却残渣(主灰) 不燃ごみ	11,554	82,543	山間	有り	1986	2020	埋立中	無し				
30	たつの市	揖保川町一般廃棄物最終処分場	18	800	不燃ごみ	4,000	20,000	平地	無し	1973	2008	埋立中	無し				
*	たつの市	不燃物埋立処分場	0	0	不燃ごみ	11,000	40,000	水面	無し	1982	2002	埋立終了	無し				
*	猪名川町	猪名川町最終処分場	0	0	不燃ごみ 直搬ごみ 破砕ごみ 焼却残渣	*11,000	*36,000	山間	有り	1987	2001	埋立終了	無し				
31	市川町	上瀬加埋立最終処分場	693	40,000	不燃ごみ	10,170	45,000	山間	有り	2003	2020	埋立中	無し				
32	太子町	太子町上太田瓦礫処分場	0	17,496	不燃ごみ	7,357	36,875	平地	無し	1977	2009	埋立中	無し				
33	上郡町	上郡町最終処分場	1,514	35,551	焼却残渣(主灰) 焼却残渣(飛灰) 破砕ごみ・処理残渣	8,825	50,000	山間	有り	2000	2015	埋立中	無し				
*	上郡町	上郡町環境センター	0	0	焼却残渣(主灰) 不燃ごみ 焼却残渣(飛灰) 破砕ごみ・処理残渣	12,000	63,000	平地	有り	1979	2000	埋立終了	無し				
34	佐用町	第2一般廃棄物最終処分場	0	93,976	焼却残渣(主灰) 不燃ごみ 焼却残渣(飛灰)	27,000	174,000	山間	有り	1992	2008	埋立中	無し				
35	香美町	矢田川レインボー	3,258	28,649	焼却残渣(主灰) 焼却残渣(飛灰) 破砕ごみ・処理残渣	16,800	72,000	山間	有り	1994	2008	埋立中	無し				
36	北播磨清掃事務組合	北播磨清掃事務組合北部クリーンセンター	1,025	3,941	焼却残渣(主灰) 焼却残渣(飛灰)	3,190	9,030	平地	有り	1992	2010	埋立中	無し				
37	北播磨清掃事務組合	北播磨清掃事務組合南部処理センター(管理型埋立場)	556	130	焼却残渣(主灰) 不燃ごみ 焼却残渣(飛灰) 破砕ごみ・処理残渣	5,100	15,820	平地	有り	1979	2008	埋立中	無し				
38	穴粟環境事務組合	穴粟環境美化センター埋立処分地施設	35,000	34,698	破砕ごみ・処理残渣 その他	9,970	48,340	山間	有り	1990	2003	埋立中	無し				
39	くれさか環境事務組合	くれさか環境事務組合くれさかクリーンセンター	3,233	85,516	焼却残渣(主灰) 焼却残渣(飛灰) 破砕ごみ・処理残渣	15,300	127,000	山間	有り	1996	2015	埋立中	無し				
-	大阪湾臨海広域環境整備センター	神戸沖処分場	8,205,949	6,794,051		880,000	15,000,000	海面	有り	2002	2021	埋立中	有り	34.4			
-	北播磨清掃事務組合	北播磨清掃事務組合最終処分場	0	24,000	不燃ごみ	5,600	24,000	平地	有り			建設中	無し				

表36 し尿処理施設一覧(平成21年4月1日)

No.	市町村・事務組合名	施設名	処理能力 (kL/日)	処理方式	着工 年月日	竣工 年月日	施行会社名	総事業費 (千円)	国庫補助金 (千円)	施設住所	電話番号	備考
1	神戸市	高松作業所	420.00	下水投入	S61.8.1	S62.11.30		0	0	神戸市兵庫区高松町1-55	078-652-1100	
2	姫路市	市川衛生センター	360.00	湿式酸化	S52.1.10	S53.12.25	㈱新潟鉄工所	1,333,000	467,100	姫路市阿保甲768番地	0792-82-2255	補助200t/日
3	姫路市	中部衛生センター	120.00	下水投入	S60.4.1	S61.3.31	荏原イワシロ㈱	154,400	0	姫路市飾磨区英賀甲1922	0792-35-7517	補助なし
4	姫路市	家島衛生センター	14.00	下水投入	S63.7.13	H2.9.29	三井三池化工機 新日本製鐵	623,150	311,500	姫路市家島町宮2144の19、20	079-325-2133	
5	尼崎市	し尿処理施設	48.00	その他	-	H11.10.1	大阪富士工業㈱	-	-	尼崎市大洲町8番地	06-6409-0101	寄贈
6	明石市	魚住清掃工場第1施設	145.00	好希釈	S37.12.15	S39.1.31	三信衛生工業㈱	104,881	31,322	明石市魚住町西岡2119の9	078-942-1613	能力変更
*	明石市	魚住清掃工場第2施設	75.00	好気一次処理	S41.2.1	S41.12.1	三信衛生工業㈱	93,456	29,300	明石市魚住町西岡2119の9	078-942-1613	休止
7	西宮市	し尿投入所	146.00	下水投入	H9.11.27	H10.3.18	㈱青木建設	69,944	0	西宮市甲子園浜1丁目8	0798-33-0779	
*	洲本市	し尿処理場	90.00	嫌気	S41.7.1	S42.12.31	栗田工業㈱	126,500	35,700	洲本市炬口字石ヶ谷383-1	0799-22-4071	廃止
8	洲本市	塩屋衛生センターせいすい苑	50.00	高負荷 膜分離	H15.6.20	H17.3.25	(株)クボタ	2,619,750	716,415	洲本市塩屋1丁目1-21	0799-22-4071	
*	相生市	相生市衛生センター	70.00	嫌気	S46.9.1	S48.3.25	荏原イワシロ㈱	171,042	23,000	相生市相生字猪獅子5326番の2	0791-22-7130	休止
*	豊岡市	豊岡市立豊岡し尿処理場	125.00	嫌気	S37.10.18	S38.12.30	荏原イワシロ㈱	79,549	14,953	豊岡市一日市1625	0796-22-3901	廃止(H20.7.1)
*	加古川市	尾上処理工場	230.00	下水投入	S54.9.21	S56.3.31	荏原イワシロ㈱	1,750,794	806,673	加古川市尾上町養田開拓1650	079-422-5560	休止
10	赤穂市	し尿処理(受入)施設	30.00	下水投入	H9.11.20	H10.3.20	栗田工業(株)	28,350	-	赤穂市中広字東沖1862番地	0791-42-3841	
11	宝塚市	クリーンセンター	31.00	下水投入 その他	S62.7.28	H2.3.10	住友重機械工業㈱	1,602,450	261,975	宝塚市小浜1丁目2番15号	0797-87-4844	
12	三木市	三木市し尿処理施設	60.00	下水投入	S59.6.13	S62.2.20	㈱クボタ	1,942,484	523,385	三木市別所町小林字口八メ谷525-2	0794-83-2212	補助129KL/日
13	三木市	三木市吉川クリーンセンターし尿処理施設	18.00	嫌気 高負荷	H4.2.1	H5.3.31	アタカ工業㈱	743,997	90,822	三木市吉川町豊岡字西谷1372	0794-72-1604	
14	高砂市	高砂市し尿処理施設	90.00	高負荷 膜分離 下水投入	H8.9.27	H11.3.19	㈱タクマ	1,276,685	453,409	高砂市梅井6丁目1-1	079-447-1158	補助60KL/日
15	川西市	川西市し尿中継所	100.00	下水投入	S63.8.1	H1.3.31	荏原イワシロ㈱	-	-	川西市加茂6丁目10番6号	072-759-3244	
16	三田市	三田市環境センター	53.00	標脱	S54.5.28	S56.3.20	㈱クボタ	650,208	295,871	三田市下田中宇字578	0795-63-4533	
17	加西市	加西市衛生センター	56.50	好二段	S59.12.15	S62.3.10	住友重機械工業㈱	880,192	247,490	加西市鎮岩町699-5	0790-46-0334	
18	篠山市	あさぎり苑	52.00	好希釈 下水投入	H4.10.1	H7.3.31	浅野工事㈱	2,509,255	0	篠山市西岡屋749	0795-52-0410	
19	養父市	衛生公園	50.00	標脱	S58.8.25	S60.3.31	荏原イワシロ㈱	939,628	233,643	養父市八鹿町下網場610-5	0796-62-2562	
20	南あわじ市	南あわじ市衛生センター	64.00	高負荷	S58.9.1	S60.2.1	㈱クボタ	640,800	0	南あわじ市志知奥湯添谷784	0799-36-5009	
21	朝来市	朝来市クリーンセンター和田山事業所	50.00	標脱	S59.7.1	S61.3.31	セキスイハイパ ｲﾝﾌﾗｽﾄ	715,893	198,702	朝来市和田山町杖田212	0796-72-2402	補助49KL/日
*	宍粟市	山崎浄苑	45.00	好二段	S53.12.28	S55.3.31	㈱工務	515,782	154,628	宍粟市山崎町川戸字駒ノ浦1306	0790-62-7850	休止
23	宍粟市	しそく北クリーンセンター	40.00	高負荷	H6.2.1	H7.8.31	㈱クボタ	1,603,372	231,066	宍粟市一宮町嶋田字下山337-38	0790-72-2606	
24	猪名川町	し尿処理場	15.00	下水投入	S63.6.20	H1.12.20	アタカ工業㈱	386,598	80,000	猪名川町槻並字タカカス11-3	0727-68-0717	
25	上郡町	クリーンセンター(し尿処理施設)	30.00	好二段	S58.8.22	S60.3.31	㈱セキスイハイパ ｲﾝﾌﾗｽﾄ	369,968	113,759	上郡町大字竹万字大開650	0791-52-0096	
26	佐用町	佐用衛生公苑	30.00	標脱	S57.8.21	S59.3.30	山田工業㈱	473,594	144,000	佐用町久崎710	0790-88-0123	
27	香美町	矢田川クリーンセンター	35.00	標脱	S57.7.15	S59.3.31	アタカ工業㈱	628,450	168,000	香美町香住区油良354	0796-36-0649	
28	新温泉町	美西浄化センター	25.00	標脱	S56.9.16	S58.3.31	㈱西原環境衛生研究所	507,200	113,458	新温泉町浜坂字保呂瀬593-1	0796-82-1662	
29	北播衛生事務組合	南部衛生公園	140.00	標脱	S62.8.13	H1.3.31	栗田工業㈱	1,910,188	572,238	加東市西古瀬字戸サキ1169	0795-42-1285	
30	揖龍保健衛生施設事務組合	揖龍衛生処理場	130.00	標脱	S55.12.1	S57.3.31	荏原イワシロ㈱	1,511,405	488,799	たつの市揖西町佐江110-1	0791-66-0038	
31	中播衛生施設事務組合	中播衛生センター	130.00	高負荷 膜分離	H5.8.10	H8.3.31	㈱クボタ	4,912,599	719,202	福崎町南田原457番地	0790-22-4210	
32	氷上多可衛生事務組合	南桃苑	136.00	標脱	H4.7.1	H7.3.31	㈱荏原製作所	4,288,819	0	丹波市山南町南中字坂の下45	0795-77-0404	
33	加古郡衛生事務組合	加古郡衛生センター	110.00	標脱	S59.12.13	S62.3.31	荏原イワシロ㈱	1,614,000	715,000	加古郡播磨町新島60番地	079-437-7578	

表37 し尿処理施設処理実績(平成19年度実績)

No.	地方公共団体名	施設名	年間処理量				資源化量		資源化量種別		処理方式			処理能力 (t/日)	処理能力 (t/日) 有機性廃棄物	資源化能力 (t/日)	計画バイオ ガス量(m³/日)	使用開始 年度	運転管理	施設の改 廃等
			し尿 (kl/年度)	浄化槽汚泥 (kl/年度)	有機性廃棄物 (t/年度)	その他 (kl/年度)	堆肥等の固 形物 (t/年度)	バイオガス (m³/年度)	生産量	搬出量・売 却量	下水処理	汚泥処理	資源化処理							
1	神戸市	神戸市高松作業所	5,357	19,543						下水投入	その他		420.0				1987	委託		
2	姫路市	市川衛生センター	18,954	22,552						湿式酸化	焼却		360.0				1979	委託		
3	姫路市	中部衛生センター	3,331	0						下水投入	焼却		120.0				1986	直営		
4	姫路市	家島衛生センター	25	18						下水投入	脱水 焼却		14.0				1990	直営		
5	尼崎市	し尿処理施設	1,520	4,498						その他	焼却		48.0				1999	一部委託		
6	明石市	明石市魚住清掃工場第1施設	4,407	7,387						好気 一次処理	脱水		145.0				1963	直営		
*	明石市	明石市魚住清掃工場第2施設	0	0						好気	脱水		75.0				1966	直営	休止	
7	西宮市	し尿投入所	1,372	1,718						下水浄化センターへ 直放			146				1998	直営		
8	洲本市	塩屋衛生センター(せいすい苑)	6,908	11,094						高負荷 膜分離	脱水		50.0				2005	委託		
*	相生市	相生市衛生センター	0	0						嫌気 好気	脱水		70.0				1972	直営	休止	
9	豊岡市	豊岡市立豊岡し尿処理場	7,088	4,392		68	40,750			嫌気	脱水 乾燥	メタン発酵	125.0	0.8	800.0		1964	直営		
*	加古川市	加古川市尾上処理工場	38,040	19,446						下水投入			230.0				1981	一部委託	休止	
10	赤穂市	し尿処理(受入)施設	1,132	1,135						下水投入			30.0				1997	委託		
11	宝塚市	クリーンセンター	1,193	2,998						下水投入 その他	脱水 焼却		31.0				1989	委託		
12	三木市	三木市クリーンセンターし尿処理施設	7,264	7,748						下水投入	脱水		60.0				1986	委託		
13	三木市	三木吉川クリーンセンターし尿処理施設	933	2,803						高負荷	脱水		18.0				1993	委託		
14	高砂市	高砂市し尿処理施設	10,115	10,284						高負荷 膜分離 下水 投入	脱水 焼却		90.0				1998	直営		
15	川西市	川西市し尿中継所	3,196	1,714						下水投入	脱水		100.0				1989	委託		
16	三田市	三田市環境センター	2,288	10,089						標脱	焼却	その他	53.0				1981	一部委託		
17	加西市	加西衛生センター	10,410	9,230						好二段	脱水 乾燥 焼却		56.5				1987	直営		
18	篠山市	あさぎり苑	2,580	3,129						好希釈 下水投入	その他		52.0				1994	直営		
19	養父市	養父市衛生公園	0	0	628					標脱	脱水 乾燥 焼却		50.0				1985	直営		
20	南あわじ市	南あわじ市衛生センター	7,693	10,596						高負荷	脱水		64.0				1985	直営		
21	朝来市	朝来市クリーンセンター和田山事業所	1,312	5,427						標脱	脱水 乾燥 焼却		50.0				1987	直営		
22	宍粟市	山崎浄苑	1,861	4,100						好二段	脱水		45.0				1980	直営		
23	宍粟市	しろう北クリーンセンター	901	3,510						高負荷	脱水 乾燥		40.0				1995	一部委託		
24	猪名川町	猪名川町し尿処理場	591	192						下水投入	焼却		15.0				1989	一部委託		
25	上郡町	上郡町クリーンセンター(し尿処理施設)	1,521	3,037						好二段	脱水 乾燥 焼却		30.0				1985	委託		
26	佐用町	佐用衛生公苑	1,018	6,544						標脱	脱水 乾燥 焼却		30.0				1984	直営		
27	香美町	矢田川クリーンセンター	3,047	2,866						標脱	脱水 乾燥		35.0				1984	直営		
28	新温泉町	美西浄化センター	1,698	3,614						標脱	脱水 乾燥		25.0				1983	直営		
29	北播衛生事務組合	南部衛生公園	15,779	13,419						標脱	脱水 焼却		140.0				1989	委託		
30	播磨保健衛生施設事務組合	播磨衛生処理場	5,370	7,869		566				標脱	脱水		130.0				1982	直営		
31	中播衛生施設事務組合	中播衛生センター	9,128	28,140						高負荷 膜分離	脱水 焼却		130.0				1995	直営		
32	氷上多可衛生事務組合	氷上多可衛生事務組合 南桃苑	6,079	22,022		444				標脱	脱水	堆肥化	136.0	4.0			1995	直営		
33	加古郡衛生事務組合	加古郡衛生センター	7,658	6,917						標脱	脱水		110.0				1988	直営		

表38 コミュニティ・プラント一覽(平成21年4月1日)

No.	市町村名	施設名	処理能力(人)	処理能力(m ³ /日)	汚水処理量(m ³ /年度)	処理方法	着工年月日	竣工年月日	施工会社名	総事業費(千円)	国庫補助金(千円)	施設住所	備考	施設の改廃等
*	姫路市	姫路市甲丘汚水処理施設	4,800	960	198,429	標準活性汚泥	S44.3.27	S44.8.15	安宅産業㈱	59,533	17,646	姫路市豊富町甲丘2丁目16	江船団地	廃止
1	姫路市	菅生淵コミュニティ・プラント	4,890	4,372	369,993	長時間ばっ気	S63.11.18	H2.2.20	荏原建設㈱	1,505,000	478,903	姫路市夢前町菅生淵字才ノ元296	菅生新在家、菅生小山、菅生第1-4、20㍿	
2	姫路市	寺コミュニティ・プラント	3,880	2,269	160,329	長時間ばっ気	H3.1.22	H4.3.20	五洋建設㈱	1,769,020	562,019	姫路市夢前町寺字鮫尾1942-3	鮫尾、寺、夢前団地、ﾌｨﾘｰﾌﾗﾝﾄﾞ、小坪、大坪	
3	姫路市	上菅コミュニティ・プラント	5,250	3,360	254,777	長時間ばっ気	H5.1.29	H6.3.31	三井建設㈱	2,923,920	931,160	姫路市夢前町護持字川田6	塚本、護持、ﾊﾞｰｽﾞｸﾗﾌﾞ、芦田、古瀬畑	
4	姫路市	勘野コミュニティ・プラント	2,850	1,801	120,401	その他	H6.12.16	H8.3.20	奥村組土木興業㈱	2,778,496	887,128	姫路市夢前町戸倉字大下2-1	戸倉・野畑・勘野甲、乙	
5	姫路市	古知コミュニティ・プラント	6,108	3,714	249,846	長時間ばっ気	H8.12.27	H11.3.20	東亜建設工業㈱	4,803,960	1,500,657	姫路市夢前町糸田字大南198-2	糸田、塩田、古知之庄、杉之内、荒神山	
6	姫路市	置塩南コミュニティ・プラント	5,858	3,236	153,608	長時間ばっ気	H11.12.10	H15.3.31	佐藤・大林JV	4,753,383	1,507,594	姫路市夢前町置塩591-6	置塩南	
7	姫路市	前之庄コミュニティ・プラント	11,270	5,847	374,926	長時間ばっ気	H11.12.10	H17.3.31	熊谷・飛鳥・戸田JV	7,747,338	246,109	姫路市夢前町前之庄3182-6	前之庄	
8	姫路市	安志・長野地区コミュニティ・プラント	2,850	1,471	147,311	長時間ばっ気	H11.12.1	H16.3.20	大成建設㈱	2,952,357	984,119	姫路市豊富町長野2 3 4 - 1	安志・長野	
9	洲本市	神陽台定住促進団地コミュニティプラント	975	421	53,922	OD	H7.12.1	H8.3.20	才花建設㈱	460,400	153,140	洲本市五色町鮎原字谷	神陽住宅団地	
10	豊岡市	神美北部浄化センター	2,060	939	121,373	OD	H9.12.27	H11.3.25	全下建設㈱、但馬土建工業㈱、(株)川嶋建設、(株)中川工務店、(株)荏原製作所	2,185,376	721,814	豊岡市森尾26-1	神美北部	
11	豊岡市	小坂川沿浄化センター	1,039	500	74,493	接触ばっ気	H5.8.2	H7.2.20	川嶋・徳網・川貝JV	1,142,088	359,649	豊岡市出石町伊豆398番地	小坂川沿	
12	豊岡市	日野辺浄化センター	298	118	19,056	接触ばっ気	H4.8.10	H5.3.25	(株)川嶋工務店	308,779	100,943	豊岡市出石町日野辺223番地	日野辺	
13	西脇市	黒田庄畑瀬地区コミュニティプラント	250	92	5,288	膜分離	H9.1.24	H10.1.31	関ヶボタ	393,851	121,000	黒田庄町津万井357-1	畑瀬	
14	三田市	志手原浄化センター	2,050	859	80,281	長時間ばっ気	H9.12.24	H13.3.23	関大林組	1,914,270	707,426	三田市成谷	志手原	
15	三田市	藍浄化センター	2,540	1,159	88,621	長時間ばっ気	H10.12.24	H13.2.28	鹿島建設㈱	1,496,592	483,795	三田市大川瀬	西相野	
16	三田市	有馬富士浄化センター	1,436	591	79,663	生物学的脱窒素	H12.12.22	H14.2.28	関大林組、神鋼ﾊﾞﾝﾈｯｸ	1,135,844	365,329	三田市尼寺字流田1145-2,1146,1147	有馬富士	
17	加西市	加西北部地区コミュニティ・プラント	4,156	1,864	291,759	その他	H9.12.19	H13.3.20	前田・宮本JV	4,414,416	1,399,503	加西市広原町6 6	加西北部	
18	加西市	日吉西地区コミュニティプラント	1,290	570	54,101	その他	H5.9.21	H7.9.20	新井・工効JV	1,382,694	441,323	加西市西野々町403	日吉西	
19	加西市	畑・芝地区コミュニティ・プラント	1,228	502	43,884	その他	H10.12.18	H13.3.20	鹿島・太平JV	1,336,053	429,367	加西市畑町2 4 0 6	畑・芝	
20	加西市	国正地区コミュニティプラント	420	193	21,555	その他	H8.12.19	H10.3.25	ﾄﾞﾘｯﾌﾟ・内藤JV	579,614	185,411	加西市国正町1247	国正	
21	加西市	在田南部地区コミュニティプラント	2,960	1,324	168,483	その他	H12.2.10	H15.3.20	銭高・宮本JV	3,769,889	1,201,424	加西市笹倉町8 4 7	在田南部	
22	加西市	日吉東地区コミュニティプラント	2,840	1,337	133,412	その他	H12.9.11	H15.12.20	大林・日本国土JV	3,446,895	1,105,116	加西市都染町6 5	日吉東	

表38 コミュニティ・プラント一覧(平成21年4月1日)

No.	市町村名	施設名	処理能力 (人)	処理能力 (m ³ /日)	汚水処理量 (m ³ /年度)	処理方法	着工 年月日	竣工 年月日	施工会社名	総事業費 (千円)	国庫補助金 (千円)	施設住所	備考	施設の 改廃等
38	養父市	糞浄化センター	113	40	5,845	長時間ばっ気	H11.8.23	H12.11.29	泉・栃本特別共同企業体	154,098	51,057	養父市関宮町出合甲98-2	糞	
39	養父市	葛畑浄化センター	264	80	6,853	長時間ばっ気	H12.6.22	H13.12.28	㈱川口工務店、㈱バンテック他	494,400	164,800	養父市関宮町小路4 2 0 - 1	葛畑	
40	丹波市	氷上下油利地域し尿処理施設	200	81	16,063	接触ばっ気	S61.11.10	S62.3.30	住友重機械工業㈱	102,391	66,100	丹波市氷上町油利字島ヶ中690	下油利	
41	丹波市	氷上水の川第1浄化センター	950	469	58,184	その他	H3.12.26	H5.2.25	清水建設㈱	737,388	233,395	丹波市氷上町鴨内坪ヶ下741	日比字・鴨内	
42	丹波市	氷上水の川第2浄化センター	1,200	491	69,788	その他	H5.10.1	H7.3.20	国土開発㈱	1,511,417	482,336	丹波市氷上町井中宇東甲角237番地外	井中・御油	
43	丹波市	氷上柿柴東地域し尿処理施設	230	93	16,669	長時間ばっ気	S61.9.11	S62.3.20	明生建設㈱	126,310	79,951	丹波市氷上町宇柿柴小字鹿ノ川	柿柴東	
44	丹波市	春日野村浄化センター	2,050	843	82,659	その他	H7.11.10	H9.10.31	東洋建設㈱	1,930,696	614,600	丹波市春日町野村	野村	
45	南あわじ市	灘山本浄化センター	230	90	7,209	接触ばっ気	H7.12.22	H10.3.20	㈱森長組	498,568	240,000	南あわじ市灘城方・山本	城方・山本	
46	南あわじ市	灘円実浄化センター	668	260	19,525	膜分離	H11.9.13	H14.3.31	㈱森長組	913,020	431,120	南あわじ市灘、土生・円実・油谷・弘川	土生・円実・油谷・弘川	
47	南あわじ市	灘吉野浄化センター	270	99	10,243	膜分離	H14.1.5	H16.3.31	ダイニチ・コンストラクション	826,481	384,750	南あわじ市灘吉野	吉野、惣川、黒岩	
48	南あわじ市	庄田浄化センター	900	440	30,008	膜分離	H17.3.25	H18.3.31	㈱武田工務店、㈱神鋼ソリューション	1,514,090	56,990	南あわじ市倭文庄田	倭文庄田	
49	朝来市	上生野地区 コミュニティ・プラント	206	76	18,924	長時間ばっ気	H3.12.6	H4.7.4	明生建設㈱	135,771	40,829	朝来市生野町円山1338-1	上生野	
50	朝来市	黒川本村地区 コミュニティ・プラント	200	87	10,788	長時間ばっ気	H6.9.13	H7.3.25	㈱新井組	205,971	66,666	朝来市生野町黒川字澤355の2	黒川本村	
51	朝来市	秋葉台浄化センター	2,000	660	107,102	長時間ばっ気	S55.7.1	S56.3.31	㈱鴻池組	291,336	86,111	朝来市和田山町林垣172-1	秋葉台	
52	朝来市	市御堂浄化センター	160	64	7,195	接触ばっ気	S58.12.26	S59.3.30	金下建設㈱	57,624	16,392	朝来市和田山町枚田420-1	市御堂	
53	朝来市	林垣浄化センター	779	265	50,377	長時間ばっ気	S59.7.30	S60.11.30	明生建設㈱	241,564	74,266	朝来市和田山町林垣1010-1	林垣、寺内	
54	朝来市	立ノ原浄化センター	1,237	526	134,824	長時間ばっ気	S60.8.12	S61.3.25	鹿島建設	463,682	241,942	朝来市和田山町立ノ原字大川除1-3	枚田岡地区	
55	朝来市	土田浄化センター	1,362	578	99,916	長時間ばっ気	S60.8.12	S61.3.25	明生建設㈱	459,000	237,605	朝来市和田山町土田字古川837-3	土田	
56	朝来市	寺谷浄化センター	160	64	18,325	接触ばっ気	S61.8.1	S62.2.20	明生建設㈱	102,456	33,266	朝来市和田山町寺谷字宮町808	寺谷	
57	朝来市	三波浄化センター	150	60	8,930	接触ばっ気	S61.11.15	S62.3.31	㈱藤井組	76,037	25,256	朝来市和田山町大字三波字市田534-5	三波	
58	朝来市	安井浄化センター	2,777	1,250	174,408	長時間ばっ気	S63.2.1	H2.3.31	鹿島建設㈱	1,127,142	352,233	朝来市和田山町安井795-1	竹田、栄町、安井、殿、久留引	
59	朝来市	枚田浄化センター	1,010	473	78,611	長時間ばっ気	H1.9.18	H2.6.30	明生建設㈱	494,922	160,418	朝来市和田山町枚田1091	枚田	
60	朝来市	高田浄化センター	1,920	821	164,867	長時間ばっ気	H2.10.1	H5.1.1	㈱鴻池組	1,226,114	358,397	朝来市和田山町高田655	大蔵地区	
61	朝来市	筒江浄化センター	414	179	20,059	長時間ばっ気	H7.9.14	H8.5.23	但南・長野特別共同企業体	439,157	143,090	朝来市和田山町筒江字沖田12-2	筒江	
*	朝来市	山蔵地域し尿処理施設	430	175	0	長時間ばっ気	S61.7.17	S62.1.31	但南建設㈱	188,818	121,459	朝来市山東町柿坪字後田183-2	山蔵	休止
*	朝来市	早田地域し尿処理施設	155	62	0	接触ばっ気	S60.8.28	S61.3.29	但南建設㈱	78,958	51,861	朝来市山東町和賀字江戸ヶ下615-5	早田	休止
62	朝来市	小谷地域し尿処理施設	140	56	4,609	接触ばっ気 長時間ばっ気	S60.11.9	S61.3.29	㈱山本組	62,656	41,086	朝来市山東町大垣字上井224-3	小谷	
63	朝来市	羽淵・山口地区地域し尿処理施設	870	444	64,037	標準活性汚泥	H7.10.2	H9.3.20	飛鳥建設㈱	1,104,348	354,187	朝来市朝来町羽淵・山口	羽淵・山口	
64	朝来市	沢地域し尿処理施設	1,000	393	45,975	長時間ばっ気	S55.8.29	S56.3.20	明生建設(株)	302,610	193,993	朝来市朝来町沢125	沢	
65	淡路市	里・下司浄化センター	916	394	32,668	その他	H6.10.1	H8.3.30	新井・森長・ガ'JV	996,828	325,953	淡路市里下司	里下司	
66	淡路市	草香明神浄化センター	767	294	23,357	長時間ばっ気	H11.8.9	H13.3.23	森長・岩田共同企業体	1,363,528	453,934	淡路市明神字木戸547-1	草香・明神	
67	宍粟市	菅野クリーンセンター	2,971	1,114	176,698	長時間ばっ気	H12.3.31	H14.10.1	株鴻池組他	3,243,666	1,081,222	宍粟市山崎町市場字向イ	菅野	
68	宍粟市	河東クリーンセンター	4,976	1,866	304,458	長時間ばっ気	H11.9.20	H14.3.15	鹿島建設㈱他	3,931,472	1,247,549	宍粟市山崎町神谷字長柄	河東	
69	宍粟市	生谷・下町クリーンセンター	1,396	524	82,896	長時間ばっ気	H8.12.2	H10.3.20	神鋼'ンテック、北本・宮藤JV	1,002,140	284,421	宍粟市山崎町生谷字東山根72番地	生谷・下町	
70	宍粟市	三津クリーンセンター	993	372	57,933	長時間ばっ気	H6.10.6	H8.2.25	㈱タクマ	545,350	170,765	宍粟市山崎町三津字字牛芝108-1	三津	

表38 コミュニティ・プラント一覧(平成21年4月1日)

No.	市町村名	施設名	処理能力 (人)	処理能力 (m ³ /日)	汚水処理量 (m ³ /年度)	処理方法	着工 年月日	竣工 年月日	施工会社名	総事業費 (千円)	国庫補助金 (千円)	施設住所	備考	施設の 改廃等
71	穴栗市	みかた浄化センター	3,000	1,268	191,581	その他処理	H8.5.28	H11.3.26	鹿島建設㈱	2,425,000	806,200	穴栗市一宮町福野字JIA 504-1	三方、福中	
72	穴栗市	下三方浄化センター	1,270	556	63,248	その他処理	H11.9.27	H13.9.28	鹿島建設㈱	1,036,000	344,607	穴栗市一宮町生梧字&村3	福知・梶原	
73	穴栗市	日ノ原浄化センター	115	48	7,045	接触ばっ気	H6.8.5	H7.8.31	清水建設㈱	311,424	97,788	穴栗市波賀町日ノ原	日ノ原	
74	穴栗市	谷浄化センター	570	238	41,733	長時間ばっ気	H5.9.29	H7.1.31	榑吉田組	703,323	213,999	穴栗市波賀町谷	谷	
75	穴栗市	水谷浄化センター	240	101	25,166	長時間ばっ気	H6.2.19	H7.3.22	榑福原組	484,468	149,850	穴栗市波賀町上野	水谷	
76	穴栗市	野尻浄化センター	240	100	23,177	長時間ばっ気	H5.9.29	H6.12.26	大谷建設㈱	394,274	109,938	穴栗市波賀町野尻	野尻	
77	加東市	千鳥川クリーンセンター	1,333	602	129,285	長時間ばっ気	H6.12.9	H9.1.31	榑鴻池組	1,821,572	504,669	加東市下久米	下久米・上久米	
78	加東市	流尾川クリーンセンター	280	127	15,874	膜分離	H9.10.1	H11.2.28	フットワーク建設㈱	787,848	231,740	加東市平木399-1	平木	
79	加東市	まわりぶちクリーンセンター	430	188	17,641	接触ばっ気	H12.1.20	H13.8.31	フットワーク建設	1,065,313	328,435	加東市廻淵字左向5 3 7	畑・廻淵・池ノ内	
80	たつの市	角亀地区コミュニティプラント	127	47	8,956	接触ばっ気	H8.10.2	H10.2.20	榑宮本組	300,124	96,200	たつの市新宮町角亀	角亀	
81	多可町	門田地区コミュニティ・プラント	190	88	15,948	膜分離	H9.12.15	H11.1.29	朝野工業㈱他	298,634	98,956	多可町八千代区門田字下川原	門田	
82	多可町	南地区コミュニティプラント	536	252	36,616	長時間ばっ気	H3.11.18	H5.1.31	榑森組	520,299	168,498	多可町加美区山野部字311	加美南	
83	多可町	清水地区コミュニティプラント	744	314	40,141	接触ばっ気	H1.6.29	H2.3.29	安田㈱	365,274	114,800	多可町加美区清水16-1	清水	
84	多可町	轟西山地区コミュニティプラント	780	329	39,379	長時間ばっ気	H3.11.18	H5.1.31	株本建設㈱	599,726	194,299	多可町加美区西山209	轟・西山	
85	多可町	杉原谷地区コミュニティプラント	1,340	583	99,844	接触ばっ気	H2.8.9	H3.3.25	榑フジタ	511,608	170,535	多可町加美区門村583-8	杉原谷	
86	市川町	上瀬加地区コミュニティプラント	1,260	523	68,731	その他	H8.10.2	H10.3.25	榑大林組	1,422,702	447,865	市川町上瀬加	上瀬加	
87	市川町	屋形地区コミュニティプラント	1,530	508	73,883	回分式活性汚泥	H9.9.30	H11.6.30	東洋建設㈱	1,217,611	405,870	市川町屋形	屋形	
88	福崎町	長目地区コミュニティプラント	490	226	41,711	長時間ばっ気	H7.11.27	H9.2.25	日本国土開発㈱	670,471	213,651	福崎町南田原420-25	長目	
89	神河町	栗処理場	399	178	16,425	長時間ばっ気	H6.9.14	H8.3.25	榑協和エクスオ	390,715	126,088	神河町栗1番地の1	栗	
90	神河町	大川原処理場	120	42	13,675	接触ばっ気	H1.12.1	H2.7.1	鹿島・大林・佐藤・藤田・鴻池JV	150,000	0	神河町長谷305-1	大川原	
91	神河町	上小田処理場	800	351	43,834	OD	H4.11.2	H6.3.25	榑吉田組	707,905	227,911	神河町上小田6番地の1	上小田	
92	神河町	神崎コミュニティ・プラント	1,268	558	113,543	長時間ばっ気	H7.10.1	H9.3.25	鹿島建設㈱	1,433,350	460,986	神河町山田字北川原30-2	根字野・山田	
93	上郡町	岩木地区コミュニティプラント	1,520	768	62,645	OD	H6.11.22	H8.3.10	榑竹中土木	1,374,787	444,498	上郡町岩木甲83-1	岩木	
94	佐用町	力万浄化センター	228	122	13,870	長時間ばっ気	H5.10.1	H7.3.25	榑吉田組	308,631	99,942	佐用町力万字家ノ下503-6	力万	
95	佐用町	福吉浄化センター	620	272	23,926	その他	H8.1.27	H9.2.28	榑竹中土木	747,639	243,530	佐用町福吉字前田240-1	福吉・本郷	
96	香美町	余部地区コミュニティ・プラント	1,349	534	58,567	長時間ばっ気	H9.7.28	H11.3.23	株本建設㈱他	1,185,770	365,319	香美町香住区余部	余部	
97	香美町	安木地区コミュニティプラント	536	187	13,976	長時間ばっ気	H9.7.30	H11.2.26	但南建設㈱、小谷工務店	623,166	198,912	香美町香住区安木	安木	
98	香美町	長井北浄化センター	736	314	51,645	長時間ばっ気	H7.9.27	H9.1.17	鹿島建設㈱	887,000	276,666	香美町香住区加鹿野	長井下	
99	香美町	相谷コミュニティ・プラント	327	145	11,484	長時間ばっ気	H11.9.29	H13.3.23	榑伊藤組・但南建設㈱香住営業所	319,979	96,064	香美町香住区相谷	相谷	
100	香美町	御崎コミュニティ・プラント	112	57	4,146	長時間ばっ気	H11.11.12	H13.3.23	株本建設工業㈱	212,056	65,552	香美町香住区余部	御崎	
101	新温泉町	塩山地区コミュニティ・プラント	337	122	19,676	長時間ばっ気	H5.8.1	H6.9.30	株本建設工業㈱	405,907	122,633	新温泉町塩山	塩山	
102	新温泉町	七釜・新市コミュニティ・プラント	1,510	568	42,999	長時間ばっ気	H11.7.5	H13.10.26	株本・神鋼特別共同企業体	622,130	195,270	新温泉町新市2 5 6	新市	
103	新温泉町	久斗地区コミュニティ・プラント	451	213	26,048	長時間ばっ気	H9.9.12	H12.3.31		806,094	268,698	新温泉町高末地内	久斗	

汚水処理量は平成19年度実績である。

7 市町・事務組合窓口

表39 市町・事務組合一般廃棄物担当窓口調査(平成21年3月末)

市町・事務組合名	担当部局名	担当課名	担当係名	ごみ	減量化	容り法	し尿	コムプラ	電話番号	内線	FAX	〒	住所
神戸市	環境局資源循環部	庶務	庶務						078-322-5278	直通	078-322-6060	650-8570	神戸市中央区加納町6丁目5番1号
	環境局資源循環部	環境政策課							078-322-5283	直通	078-322-6060	650-8570	神戸市中央区加納町6丁目5番1号
	環境局資源循環部	減量リサイクル推進課	企画推進係						078-322-5299	直通	078-322-6064	650-8570	神戸市中央区加納町6丁目5番1号
	環境局資源循環部	施設課	施設係						078-322-5289	直通	078-322-6062	650-8570	神戸市中央区加納町6丁目5番1号
	環境局資源循環部	業務課	業務第1係						078-322-5291	直通	078-322-6061	650-8570	神戸市中央区加納町6丁目5番1号
	環境局資源循環部	業務課	業務第2係						078-322-5292	直通	078-322-6063	650-8570	神戸市中央区加納町6丁目5番1号
姫路市	環境局	事業系廃棄物対策室	一般廃棄物担当						078-322-6432	直通	078-322-6063	650-8570	神戸市中央区加納町6丁目5番1号
	市民生活局美化部	リサイクル推進課	一般廃棄物指導担当						079-221-2404	直通	079-221-2408	670-8501	姫路市安田4丁目1番地
	市民生活局美化部	リサイクル推進課	リサイクル担当						079-221-2406	直通	079-221-2408	670-8501	姫路市安田4丁目1番地
	市民生活局美化部	美化業務課	庶務担当						079-221-2403	直通	079-221-2408	670-8501	姫路市安田4丁目1番地
尼崎市	下水道局下水道整備室		庶務・コムプラ担当						079-221-2849	直通	079-221-2679	670-8501	姫路市安田4丁目1番地
	環境市民局	ごみ減量推進課	企画・啓発担当	○	○	○			06-6409-1341	直通	06-6409-1277	660-0842	尼崎市大高洲町8
明石市	環境市民局	クリーンセンター	管理担当				○		06-6409-0101	直通	06-6409-1105	660-0842	尼崎市大高洲町8
	環境部	環境第1課	業務係						078-918-5740	直通	078-918-5741	673-0883	明石市魚住町西岡2119番地9
西宮市	環境部	資源循環課	調整係						078-918-5794	直通	078-918-5793	674-0053	明石市大久保町松陰1131
	環境局環境事業部	ごみ企画グループ	企画チーム						0798-35-8653	直通	0798-35-5851	662-0934	西宮市西宮浜3丁目8番
	環境局環境事業部	美化第1グループ	第3チーム					-	0798-33-0779	直通	0798-33-1290	662-0934	西宮市西宮浜3丁目8番
洲本市	環境局環境施設部	施設管理グループ	総務チーム						0798-22-6601	直通	0798-26-9091	662-0934	西宮市西宮浜3丁目8番
	市民生活部	環境整備課	施設係						0799-22-3321	2102	0799-24-7586	656-8686	洲本市本町三丁目4番10号
			環境整備係						0799-22-3321	2103	0799-24-7586	656-8686	洲本市本町三丁目4番10号
			業務係						0799-22-3321	2103	0799-24-7586	656-8686	洲本市本町三丁目4番10号
			リサイクル推進係						0799-22-3321	2103	0799-24-7586	656-8686	洲本市本町三丁目4番10号
			環境政策係						0799-22-3321	2104	0799-24-7586	656-8686	洲本市本町三丁目4番10号
芦屋市	五色総合事務所	窓口サービス課	総務係						0799-33-0162	直通	0799-33-0222	656-1395	洲本市五色町都志203番地
	都市環境部	環境課							0797-31-2121	2606	0797-38-2162	659-0064	芦屋市精道町7番6号
伊丹市	環境部	環境処理センター	施設担当						0797-31-2121	2697	0797-32-5391	659-0032	芦屋市浜風町31番1号
	市民部	生活環境課							072-781-5371	直通	072-784-8053	664-8503	伊丹市千僧1丁目1番地
相生市	市民部	環境クリーンセンター							072-782-0968	直通	072-775-3179	664-0843	伊丹市岩屋2丁目2番8号
	建設経済環境部	環境課	管理係		○	○			0791-23-7132	直通	0791-23-2741	678-8585	相生市旭一丁目1番3号
	建設経済環境部	環境課	美化センター	○			○		0791-22-7160	直通	0791-22-7160	678-0063	相生市佐方字峯浦753番地1
	建設経済環境部	環境課	衛生センター						0791-22-7130	直通	0791-22-7131	678-0031	相生市相生字猪獅子5326番地の2
豊岡市	市民生活部	生活環境課	環境衛生係						0796-23-5304	直通	0796-23-0915	668-8666	豊岡市中央町2-4
	市民生活部	生活環境課	環境センター						0796-24-5477	直通	0796-24-5478	668-0081	豊岡市岩井150
	企業部	下水道課	施設係						0796-22-1801	直通	0796-22-1803	668-0061	豊岡市上佐野1788-3
加古川市	環境部環境事業局	環境第1課	管理係						079-426-1561	直通	079-426-6403	675-0019	加古川市野口町水足1452-1
	環境部環境事業局	環境第2課	管理係						079-426-1572	直通	079-426-6403	675-0019	加古川市野口町水足1452-1
	環境部環境事業局	クリーンセンター							079-428-3211	直通	079-428-1544	675-1224	加古川市平荘町上原4-1
	環境部環境事業局	リサイクルセンター							079-428-2391	直通	079-428-2597	675-1226	加古川市平荘町磐1146
	環境部環境事業局	尾上処理工場							079-422-5560	直通	079-424-7274	675-0025	加古川市尾上町養田1650
赤穂市	市民部	美化センター						0791-42-3841	直通	0791-42-3486	678-0232	赤穂市中広1494番地	
西脇市	福祉生活部	生活環境課	環境係						0795-23-3111	391	0795-22-3515	677-8511	西脇市郷瀬町605
	上下水道部	工務課	工務課						0795-22-3111	504	0795-22-8573	677-8511	西脇市郷瀬町605

表39 市町・事務組合一般廃棄物担当窓口調査(平成21年3月末)

市町・事務組合名	担当部局名	担当課名	担当係名	ごみ	減量化	容り法	し尿	コムプラ	電話番号	内線	FAX	〒	住所
宝塚市	市民環境部クリーンセンター	管理課							0797-87-4844	直通	0797-81-1941	665-0827	宝塚市小浜1丁目2番15号
	市民環境部クリーンセンター	業務課							0797-87-7883	直通	0797-81-1941	665-0827	宝塚市小浜1丁目2番15号
三木市	産業環境部	環境課	施設グループ						0794-83-2608	直通	0794-83-2695	673-0402	三木市加佐1199番地
	産業環境部	環境課	施設グループ						0794-83-2212	直通	0794-83-2441	673-0434	三木市別所町小林525番地の2
	産業環境部	生活環境課	廃棄物指導グループ						0794-82-2000	2382	0794-82-9792	673-0492	三木市上の丸町10番30号
高砂市	生活環境部美化センター	美化第一課	リサイクル担当						079-448-5260	直通	079-448-9179	676-0074	高砂市梅井6丁目1番1号
	生活環境部美化センター	美化第一課	施設係						079-447-1760	直通	079-448-9179	676-0074	高砂市梅井6丁目1番1号
	生活環境部美化センター	美化第二課	業務係						079-447-1157	直通	079-448-5338	676-0074	高砂市梅井6丁目1番1号
川西市	美化推進部	美化業務課							072-759-8011	直通	072-757-0904	666-0011	川西市出在家町1-11
	美化推進部	リサイクル推進課							072-759-4240	直通	072-757-0904	666-0011	川西市出在家町1-11
小野市	市民安全部	生活環境グループ							0794(63)1686	直通	0794(62)9040	675-1380	小野市王子町806番地1
三田市	経済環境部	ごみ政策課							079-562-0007	直通	079-563-6672	669-1507	三田市香下1676
	経済環境部	下水道課	管理係						079-559-5120	直通	079-559-0440	669-1513	三田市三輪2丁目1番1号
	経済環境部	環境センター							079-563-4533	直通	079-563-4538	669-1522	三田市下田中578番地
	経済環境部	クリーンセンター							079-563-5551	直通	079-563-6672	669-1507	三田市香下1676
加西市	生活環境部	クリーンセンター							0790-46-0601	直通	0790-46-0081	675-2343	加西市中山町520-15
	生活環境部	資源リサイクル課	資源リサイクル係						0790-46-0401	直通	0790-46-0081	675-2343	加西市中山町520-15
	生活環境部	業務管理課	業務管理課長兼務						0790-42-8791	直通	0790-42-2558	675-2395	加西市北条町横尾1000番地
	生活環境部	上下水道課	下水道施設係						0790-42-8761	直通	0790-42-5920	675-2395	加西市北条町横尾1000番地
篠山市	市民生活部	生活課	環境係						079-552-5117	直通	079-552-2332	669-2397	篠山市北新町41
	市民生活部	清掃センター	総務係						079-596-0844	直通	079-596-0950	669-2823	篠山市大山下168-2
	上下水道部	下水道課	あさぎり苑						079-552-0410	直通	079-552-0399	669-2346	篠山市西岡屋749
	上下水道部	下水道課	施設係						079-552-1111	263	079-552-0619	669-2232	篠山市北新町41
養父市	生活環境部	環境課	環境グループ						079-664-2033	直通	079-662-2015	667-0198	養父市広谷250-1
	生活環境部	琴引クリーンセンター	クリーンセンターグループ						079-669-0229	直通	079-669-0899	667-0306	養父市大屋町字天満山224-1
	生活環境部	上下水道施設課	下水道グループ						079-664-1629	直通	079-662-2015	667-0198	養父市広谷250-1
丹波市	環境部	環境整備課	廃棄物対策係						0795-82-1001	113	0795-82-5448	669-3692	丹波市氷上町成松字甲賀1番地
	環境部	施設管理課	施設管理係						0795-87-1001	141	0795-87-1525	669-3892	丹波市青垣町佐治114番地
	環境部	環境政策課	環境衛生係						0795-82-1001	117	0795-82-5448	669-3692	丹波市氷上町成松字甲賀1番地
	建設部	下水道課	業務係						0795-74-0221	221	0795-74-1592	669-4192	丹波市春日町黒井811番地
南あわじ市	市民生活部	生活環境課	施設係						0799-43-5024	直通	0799-43-5124	656-0492	南あわじ市市福永358番地1
	市民生活部	生活環境課	清掃センター						0799-42-1356	直通	0799-42-6992	656-0446	南あわじ市八木寺内1720番地2
	市民生活部	生活環境課	衛生センター						0799-36-5009	直通	0799-36-5319	656-0325	南あわじ市志知興784番地3
	上下水道部	下水道課	施設係						0799-50-3039	直通	0799-50-3059	656-0592	南あわじ市福良甲512番地
朝来市	市民生活部	生活環境課							079-672-6121	直通	079-672-1334	669-5292	朝来市和田山町東谷213番地1
	上下水道部	下水道課							079-676-2081	直通	079-670-7014	669-5192	朝来市山東町楽音寺95番地
淡路市	市民生活部	生活環境課	環境リサイクル係						0799-64-0001	2322	0799-64-2523	656-2292	淡路市生穂新島8番地
	下水道部	下水道施設課							0799-64-0001	2935	0799-64-2018	656-2292	淡路市生穂新島6番地
	市民生活部	夕陽が丘クリーンセンター	夕陽が丘クリーンセンター係						0799-82-3144	直通	0799-82-3244	656-2292	兵庫県淡路市野島常盤1559番地29

表39 市町・事務組合一般廃棄物担当窓口調査(平成21年3月末)

市町・事務組合名	担当部局名	担当課名	担当係名	ごみ	減量化	容り法	し尿	コムプラ	電話番号	内線	FAX	〒	住所
宍粟市	生活環境部	しろうクリーンセンター							0790-72-2700	直通	0790-72-2609	671-4136	宍粟市一宮町嶋田337番地5
	水道部	上下水道課	下水道係						0790-63-3128	213	0790-63-0305	671-2500	宍粟市山崎町中広瀬133番地6
	生活環境部	環境衛生課	生活衛生係						0790-63-3123	201	0790-62-7395	671-2598	宍粟市山崎町中広瀬133番地6
	一宮市民局	まちづくり推進課	市民係						0790-72-1000	30	0790-72-1596	671-4131	宍粟市一宮町安積1347-3
	千種市民局	まちづくり推進課	市民係						0790-76-2210	24	0790-76-3379	671-3201	宍粟市千種町千草168番地
	波賀市民局	まちづくり推進課	市民係						0790-75-2220	130	0790-75-3599	671-4221	宍粟市波賀町上野257番地
加東市	市民安全部	生活課	廃棄物係						0795-48-3001	133	0795-48-5525	679-0292	加東市下滝野1269番地2
	上下水道部	工務課							0795-47-1200	222	0795-47-1830	673-1395	加東市天神125番地
たつの市	市民生活部	環境課	環境美化係						0791-64-3150	直通	0791-63-2594	679-4192	たつの市龍野町富永1005-1
	下水道部	下水道課	管理係						0791-64-3168	直通	0791-63-2594	679-4192	たつの市龍野町富永1005-1
猪名川町	生活部	住民生活課	環境対策室						072-766-0001	117	072-766-8883	666-0292	川辺郡猪名川町上野字北畑11-1
	生活部	住民生活課	クリーンセンター						072-768-0818	直通	072-768-0092	666-0222	川辺郡猪名川町槻並字姫ヶ尾2-4
	建設部	上下水道課							072-766-0001	500	072-766-7765	666-0292	川辺郡猪名川町上野字北畑11-1
多可町	多可町	生活安全課							0795-32-4777	直通	0795-30-2201	679-1192	多可郡多可町中区中村町123
	多可町	上下水道課							0795-32-2815	直通	0795-30-2056	679-1114	多可郡多可町中区岸上224-12
稲美町	経済環境部	生活環境課	環境係						079-492-9140	直通	079-492-7792	675-1115	加古郡稲美町国岡1丁目1番地
播磨町	健康安全グループ	環境安全チーム							079-435-0355	256	079-435-0831	675-0182	加古郡播磨町東本荘1丁目5番30号
	播磨町塵芥処理センター								079-435-2562	直通	079-435-4196	675-0155	加古郡播磨町新島59
市川町		住民環境課	生活環境係						(0790)26-1010	215	(0790)26-1049	679-2392	神崎郡市川町西川辺165-3
		下水道課	工務係						0790-26-1010	252	0790-26-1049	679-2392	神崎郡市川町西川辺165-3
福崎町		住民生活課	環境係						0790-22-0560	372	0790-22-5980	679-2280	神崎郡福崎町南田原3116-1
		下水道課	管理係						0790-22-0561	311	0790-22-2919	679-2280	神崎郡福崎町南田原3116-1
神河町		住民生活課							0790-34-0962	直通	0790-34-1556	679-3116	神崎郡神河町寺前64番地
		上下水道課							0790-34-0966	直通	0790-34-1556	679-3116	神崎郡神河町寺前64番地
太子町	生活福祉部	生活環境課	環境衛生係						079-277-1015	直通	079-276-3892	671-1592	揖保郡太子町鷗1369-1
上郡町		住民課	生活消防係						0791-52-1115	直通	0791-52-6490	678-1292	赤穂郡上郡町大持278
		クリーンセンター							0791-52-0096	直通	0791-52-6732	678-1232	赤穂郡上郡町竹万大開650
		上下水道課							0791-52-1119	直通	0791-57-2161	678-1225	赤穂郡上郡町與井380
佐用町		住民課	環境						0790-82-0660	直通	0790-82-0146	679-5301	佐用郡佐用町佐用2611番地2
		佐用クリーンセンター	庶務						0790-82-0293	直通	0790-82-4344	679-5301	佐用郡佐用町佐用3280番地238
		下水道課	管理係						0790-86-1212	直通	0790-86-0924	679-5523	佐用郡佐用町上月787番地2
香美町	健康福祉部	町民課	環境消防係						0796-36-1111	242	0796-36-3809	669-6592	美方郡香美町香住区香住1595-3
	健康福祉部	町民課	環境センター						0796-36-0649	直通	0796-36-4340	669-6562	美方郡香美町香住区油良354
	建設部	下水道課	下水道管理係						0796-36-1111	267	0796-36-3809	669-6592	美方郡香美町香住区香住1595-3
新温泉町		環境センター							0796-82-1571	直通	0796-82-1574	669-6713	兵庫県美方郡新温泉町田井250-1
		町民課	生活環境係						0796-82-5621	直通	0796-82-2970	669-6792	兵庫県美方郡新温泉町浜坂2673-1
		上下水道課	下水道施設係						0796-82-3114	直通	0796-82-2970	669-6792	兵庫県美方郡新温泉町浜坂2673-1

表39 市町・事務組合一般廃棄物担当窓口調査(平成21年3月末)

市町・事務組合名	担当部局名	担当課名	担当係名	ごみ	減量化	容り法	し尿	コムプラ	電話番号	内線	FAX	〒	住所
北播衛生事務組合	事務局								0795-42-1285	直通	0795-42-3844	673-1425	加東市西古瀬字戸舛1169
揖龍保健衛生施設事務組合		環境業務課	管理係						0791-66-0038	直通	0791-66-1594	679-4011	たつの市揖西町佐江110-1
		総務課	管理係						0791-64-8018	直通	079166-2660	679-4012	たつの市揖西町前地513-1
北播磨清掃事務組合	業務課	業務課							0795-23-2808	直通	0795-23-3941	677-0012	西脇市富吉南町262番地の1
	業務課	業務課	業務サービス係						0795-23-2808	直通	0795-23-3941	677-0012	西脇市富吉南町262番地の1
中播衛生施設事務組合	事務局								0790-22-4210	直通	0790-22-5120	679-2203	神崎郡福崎町南田原457
氷上多可衛生事務組合									0795-77-0404	直通	0795-77-2848	669-3146	丹波市山南町南中45
洲本市・南あわじ市衛生事務組合									0799-45-0534	直通	0799-45-2488	656-0122	南あわじ市広田広田字つづら谷1174
加古郡衛生事務組合			総務						0794-37-7578	直通	079-437-4650	675-0155	加古郡播磨町新島60番地
淡路広域行政事務組合			事業係						0799-24-4770	直通	0799-24-3516	656-0021	洲本市塩屋1丁目2番32号
南但広域行政事務組合			環境係						079-665-0146	直通	079-665-0148	667-0126	養父市堀畑550
宍粟環境事務組合	宍粟環境美化センター								0790-76-2255	直通	0790-76-2689	671-3211	宍粟市千種町岩野辺177-157
中播北部行政事務組合	中播北部クリーンセンター								0790-32-2888	直通	0790-32-2889	679-2415	神崎郡神河町福本1247-60
小野・加東環境施設事務組合	事務局	総務課	総務係						0794-62-6250	直通	0794-63-4820	675-1316	小野市天神町538番地の1
くれさか環境事務組合		総務課							079-335-3670	直通	0793-35-3671	671-2121	姫路市夢前町宮置803番地
		事業課							079-335-3670	直通	0793-35-3671	671-2121	姫路市夢前町宮置803番地
北但行政事務組合	事務局	施設整備課	施設整備2係						0796-24-5504	直通	0796-24-6650	668-0033	豊岡市中央町11番22号
猪名川上流広域ごみ処理施設組合		総務課							072-744-7280	直通	072-744-7281	666-0103	川西市国崎字小路13番地
にしはりま環境事務組合			企画調整係						0791-58-1500	直通	0791-58-1505	678-1205	赤穂郡上郡町光都3丁目7番1号
豊中市伊丹市クリーンランド	事務局	保全操作課	管理係						06-6841-5771	直通	06-6845-6194	561-0806	豊中市原田西町2番1号
	事務局	業務管理課	再資源推進係						06-6841-5394	直通	06-6845-6194	561-0806	豊中市原田西町2番1号

表40 事務組合構成市町(平成21年4月)

事務組合名	設置年月日	構成市町					備考	し尿収集	し尿中間処理	ごみ収集	ごみ中間処理	ごみ資源化	ごみ最終処分	粗大収集	粗大中間処理	粗大資源化	粗大最終処分
北播衛生事務組合	S37.2.23	西脇市	小野市	加東市													
揖龍保健衛生施設事務組合	S38.11.12	たつの市	太子町														
北播磨清掃事務組合	S43.11.1	西脇市	加東市	多可町													
中播衛生施設事務組合	S39.11.4	姫路市	神河町	市川町	福崎町												
氷上多可衛生事務組合	S46.1.1	丹波市	西脇市	多可町													
洲本市・南あわじ市衛生事務組合	S46.9.1	洲本市	南あわじ市														
加古郡衛生事務組合	S47.6.1	稲美町	播磨町														
淡路広域行政事務組合	S47.10.1	洲本市	南あわじ市	淡路市													
南但広域行政事務組合	S47.12.1	養父市	朝来市														
宍粟環境事務組合	S49.4.1	宍粟市	姫路市														
中播北部行政事務組合	S56.6.4	市川町	神河町														
小野加東環境施設事務組合	S62.2.12	小野市	加東市														
くれさか環境事務組合	H5.1.7	姫路市	福崎町														
北但行政事務組合	H7.3.1	豊岡市	香美町	新温泉町													
猪名川上流広域ごみ処理施設組合	H12.8.11	川西市	猪名川町	大阪府豊能町	大阪府能勢町												
にしはりま環境事務組合	H15.8.29	姫路市	たつの市	宍粟市	上郡町	佐用町											
豊中市伊丹市クリーンランド	S36.3.20	大阪府豊中市	伊丹市														