

令和5年度
兵庫県的一般廃棄物処理

令和8年3月
兵庫県環境部環境整備課

目 次

I 概要

1	一般廃棄物処理の現況	2
2	し尿処理の現況	7
3	廃棄物処理事業経費	9
4	廃棄物処理施設の整備状況	11

II 資料編

1 ごみ処理

表 1	兵庫県ごみ処理概要	18
表 2	兵庫県ごみ処理フローシート	19
表 3	ごみ処理の概要	20
表 4	ごみ搬入量の状況	22
表 5	ごみ処理の状況	25
表 6	ごみ資源化の状況	29

2 し尿処理

表 7	兵庫県し尿処理概要	34
表 8	水洗化人口等	35
表 9	し尿処理の状況	37

3 廃棄物処理事業経費

表10	兵庫県廃棄物処理事業経費概要	39
表11	廃棄物処理事業経費【歳入】	40
表12	廃棄物処理事業経費【歳出】	42

4 処理体制

表13	廃棄物処理従事職員数	48
表14	委託・許可件数	50
表15	収集運搬機材の状況	52
表16	処理業者と従業員数	56
表17	ごみ収集運搬の状況【生活系ごみ】	57
表18	ごみ収集運搬の状況【事業系ごみ】	64
表19	処理処分の実施形態の状況	69
表20	ごみ手数料の状況【生活系ごみ】	76
表21	ごみ手数料の状況【事業系ごみ】	81

5	各市町の環境施策	
表22	ごみの分別品目	87
表23	ごみの有料化の状況	89
表24	集団回収の実績と助成内容	91
表25	コンポスト等への助成内容	93
表26	災害廃棄物焼却処理手数料	94
表27	環境美化条例の策定状況	95
表28	一般廃棄物と併せて処理される産業廃棄物	96
6	廃棄物処理施設	
表29	ごみ焼却・溶融施設一覧	98
表30	ごみ燃料化施設一覧	99
表31	ごみ焼却・溶融施設の処理実績	100
表32	ごみ燃料化施設の処理実績	102
表33	ごみ処理施設での発電状況	103
表34	粗大ごみ処理施設・不燃ごみ処理施設一覧	104
表35	再生利用施設一覧	105
表36	最終処分場一覧	106
表37	し尿処理施設一覧	109
表38	し尿処理施設処理実績	110
表39	コミュニティ・プラント一覧	111
7	市町・事務組合窓口	
表40	市町・事務組合一般廃棄物担当窓口	115
表41	事務組合構成市町一覧	119

この冊子は、環境省「一般廃棄物処理事業実態調査（令和5年度実績）」をもとに、最新の情報を反映しつつ再構成したものです。

I 概要

令和5年度 兵庫県的一般廃棄物処理の概要

1 一般廃棄物処理の現況

(1) 令和5年度のごみ総排出量の内訳

令和5年度の兵庫県のごみ総排出量は1,687,105 tである。集団回収を含まない排出量は、1,603,737 tである。

収集形態別のごみ量の内訳を図1に示す。図中の直営、委託、許可はそれぞれ市町・一部事務組合の直営回収、委託業者による回収、許可業者による回収を表す。直接搬入ごみとは、排出者自らが処理施設に直接搬入するごみである。例えば、引っ越しごみのように一時に大量に発生するごみやスーパー等の事業活動から生じたごみがこれに該当する。

(2) 計画収集ごみの内訳

計画収集ごみとは直営、委託、許可により収集されるごみを指す。計画収集ごみは1,446,886 tであり、ごみ総排出量の約86%を占める。計画収集ごみの種類別の内訳を図2に示す。

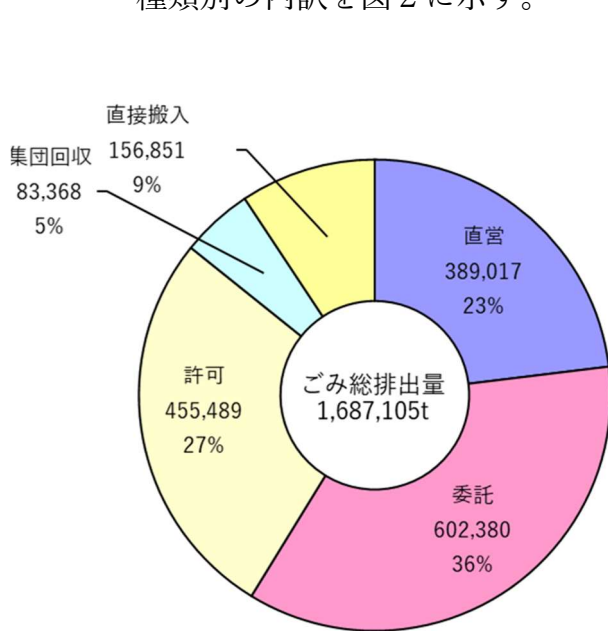


図1 収集形態別ごみ量の内訳

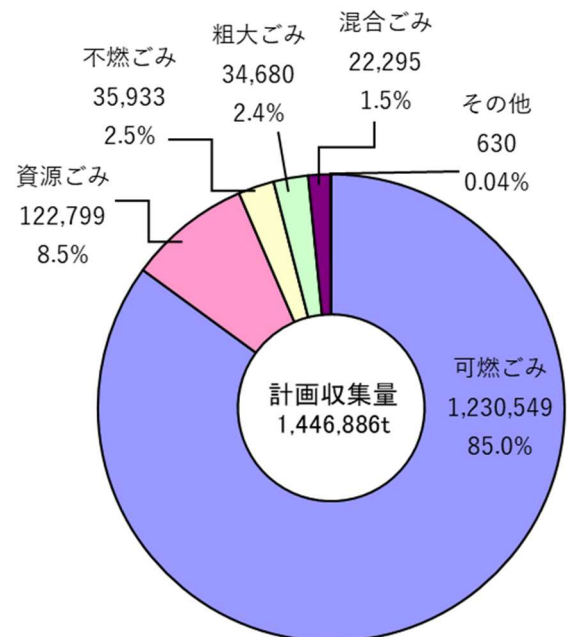


図2 計画収集ごみの内訳

(3) ごみ総排出量等の推移

ごみ総排出量の推移を図3、1人1日当たりの家庭系ごみ排出量及び事業系ごみ排出量の推移を図4、図5に示す。

令和5年度における1人1日当たりの家庭系ごみ(資源ごみを除く)の排出量は466gであり、1人1日当たりの事業系ごみ(同)の排出量は273gである。全国と比較して、1日1人当たりの家庭系ごみは少なく、事業系ごみは多い傾向にあり、外国人及び集団回収を除く1人1日当たりの排出量は849gである(図6)。

市町別の1日1人当たりのごみ排出量は別表1、2のとおりである(14、15ページ)。

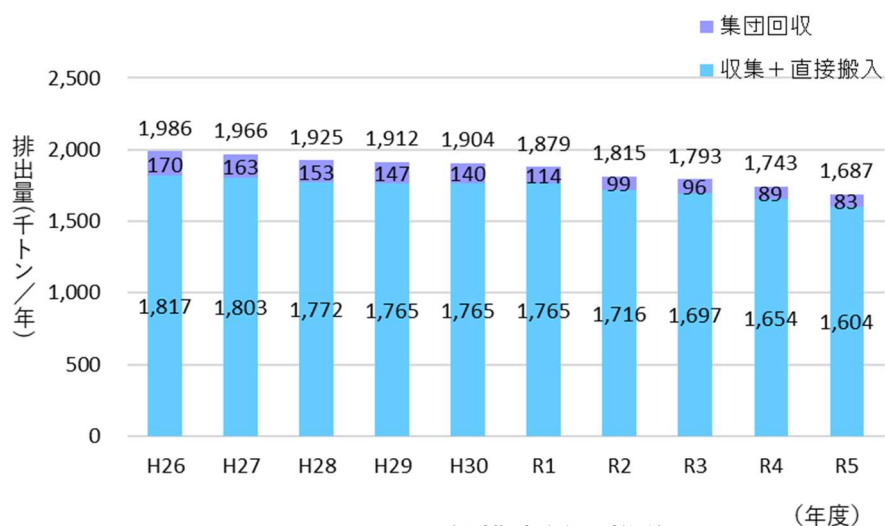


図3 ごみの総排出量の推移

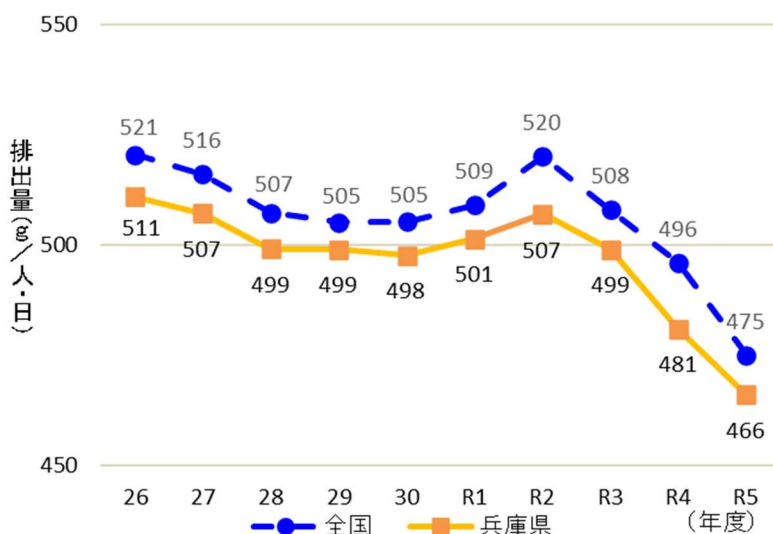


図4 資源ごみを除いた1人1日あたりの家庭系ごみ排出量の推移

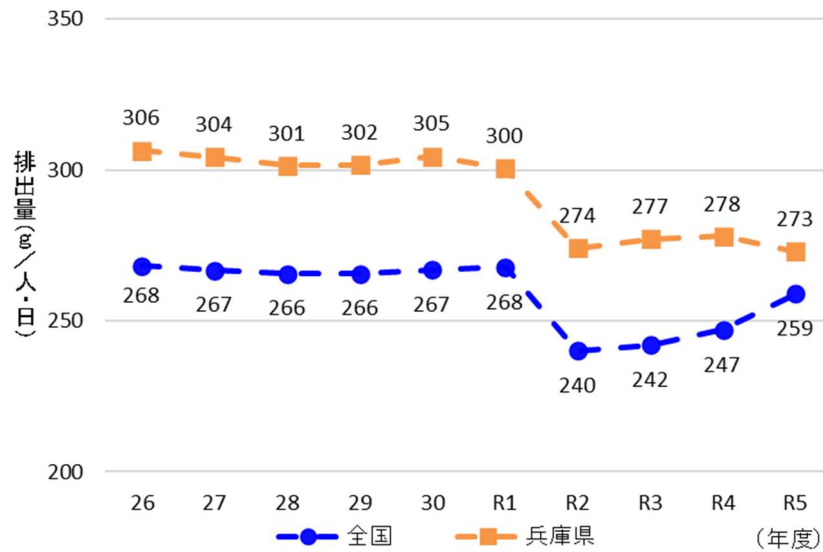


図5 資源ごみを除いた1人1日あたりの事業系ごみ排出量の推移

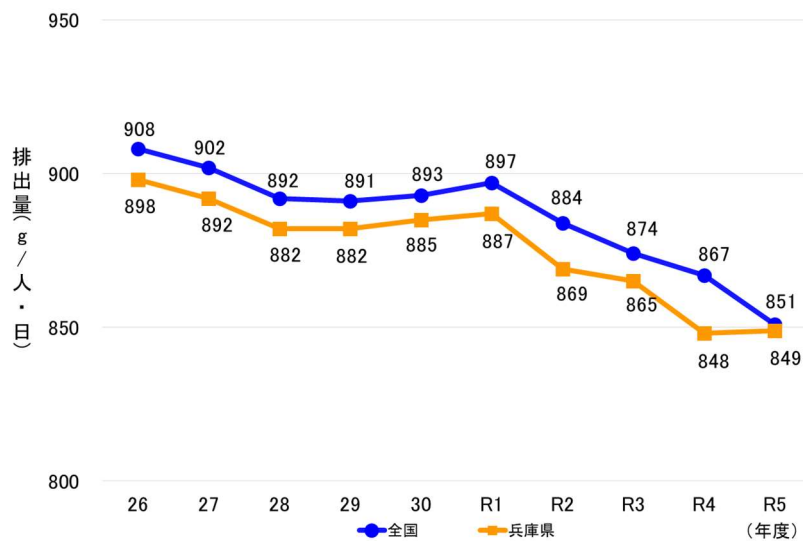


図6 1人1日あたりのごみ排出量（外国人及び集団回収除く）の推移

(4) 処理の流れ

収集ごみや直接搬入ごみは、ごみの種類に応じて処理される。処理の方法は、資源化、中間処理（焼却を含む）、最終処分（埋立）がある。集団回収量を除いたごみ排出量のうち、84%は直接焼却され、12%は破碎や選別など焼却以外の中間処理が行われる。また、4%が直接資源化され、直接最終処

分される量は1%である。中間処理の残渣については更に処理が行われ、最終的には最終処分又は資源化される（図7）。

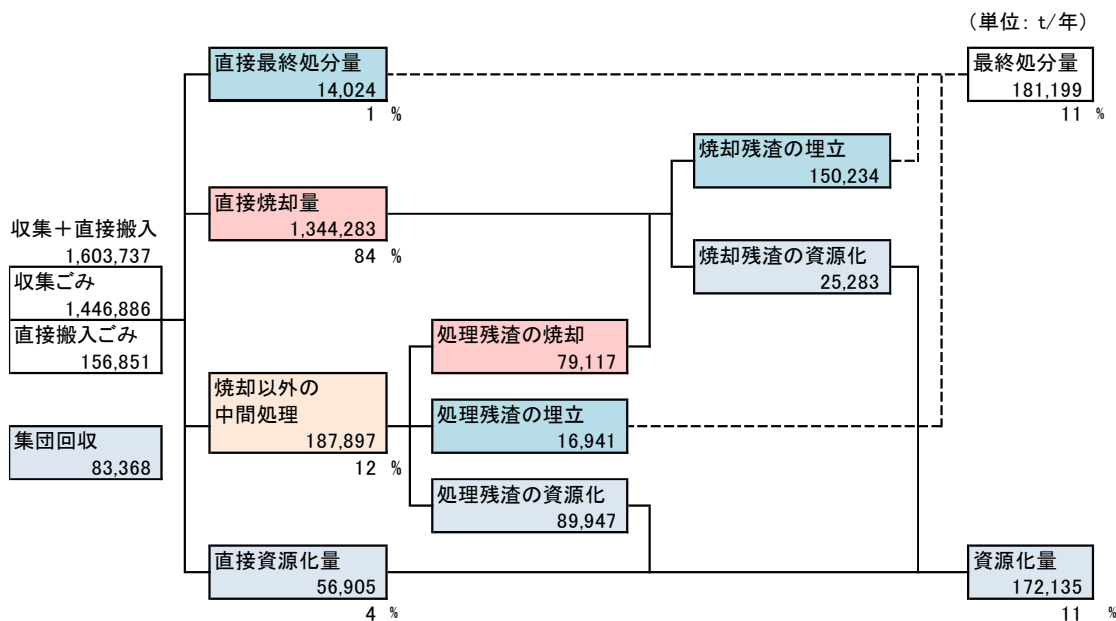


図7 ごみ処理の流れ（令和5年度）

全体の最終処分量は181,199 tである。中間処理の過程で減量化が行われ、最終処分量はごみ総排出量の11%にあたる。最終処分量は年々減少しており、令和5年度は「兵庫県資源循環推進計画」（令和6年1月策定）における基準年度である令和2年度に比べ12%減少した（図8）。

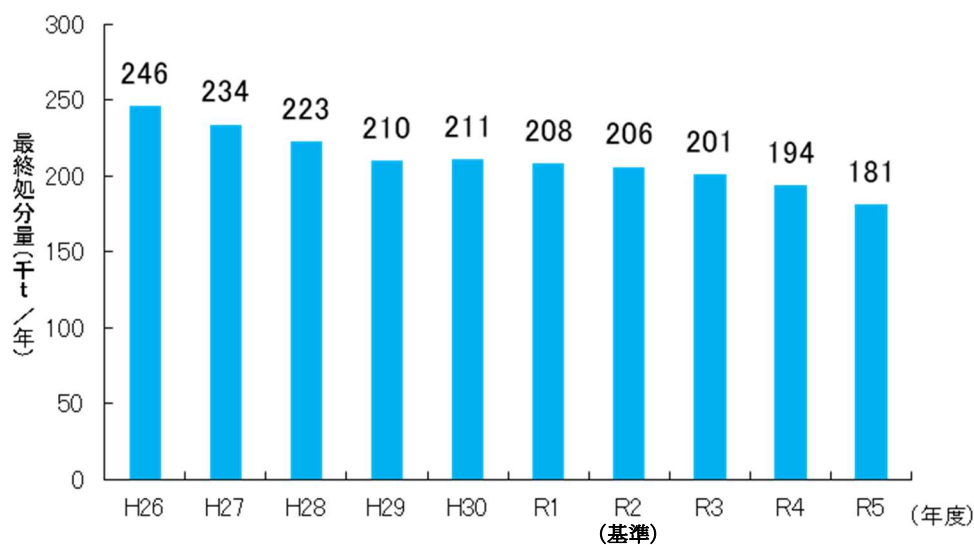


図8 最終処分量の推移

(5) 資源化の現状

集団回収量と資源化量の合計を総資源化量という。集団回収量とは、自治会、子供会などが実施している古紙、缶等の回収量のうち、補助制度の実施等により市町が把握している量である。資源化量とは、市町に分別収集されたのち直接資源化されたごみと、中間処理を経て資源化されたごみを合計した量を指す。令和5年度の集団回収量は83,368 t、資源化量は172,135 tであり、総資源化量は255,503 tである。

ごみの排出量のうちの資源化された量の割合をリサイクル率といい、以下の式で表される。

$$\text{リサイクル率} = \frac{\text{総資源化量（資源化量 + 集団回収量）}}{\text{総処理量 + 集団回収量}} \times 100(\%)$$

図9に総資源化量とリサイクル率の推移を示す。

総資源化量は近年減少傾向にある。また、リサイクル率は近年減少傾向であり、全国平均の19.5%（令和5年度実績）を下回っている。

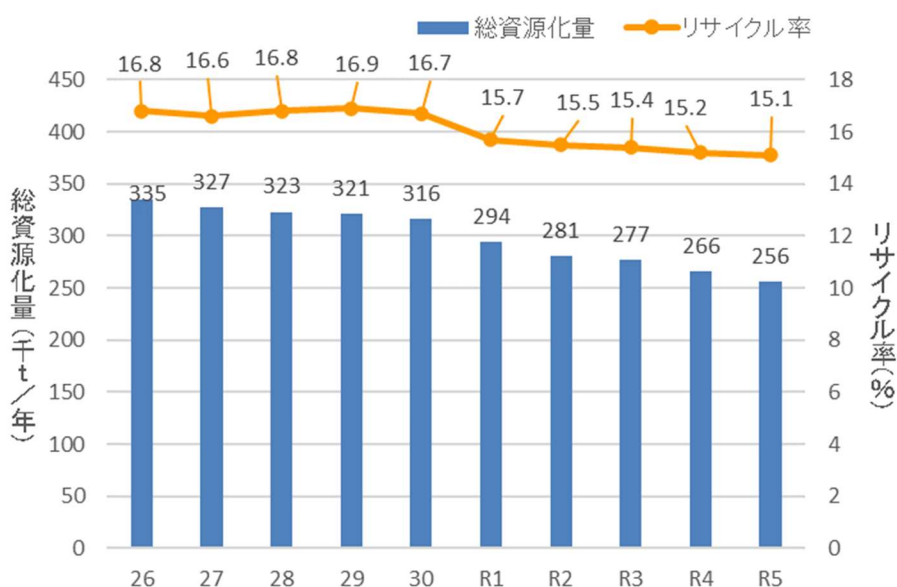


図9 総資源化量とリサイクル率の推移

2 し尿処理の現況

(1) 排出の状況

下水道等の集合排水処理施設が整備されていない地域において、し尿は浄化槽又は汲み取りにより処理される。市町は浄化槽汚泥及び汲み取り便所からし尿を収集する。

本県において、し尿計画収集人口は72,192人で、総人口の1.3%である(図10)。本県では、平成3年度から「生活排水99%大作戦」を実施し、生活排水処理施設の整備を促進してきた。その結果、水洗化率は98.7%に達し、全国でも上位である。

浄化槽汚泥の収集量は195,879kL、し尿の収集量は62,425kLであり、年々減少傾向にある(図11)。

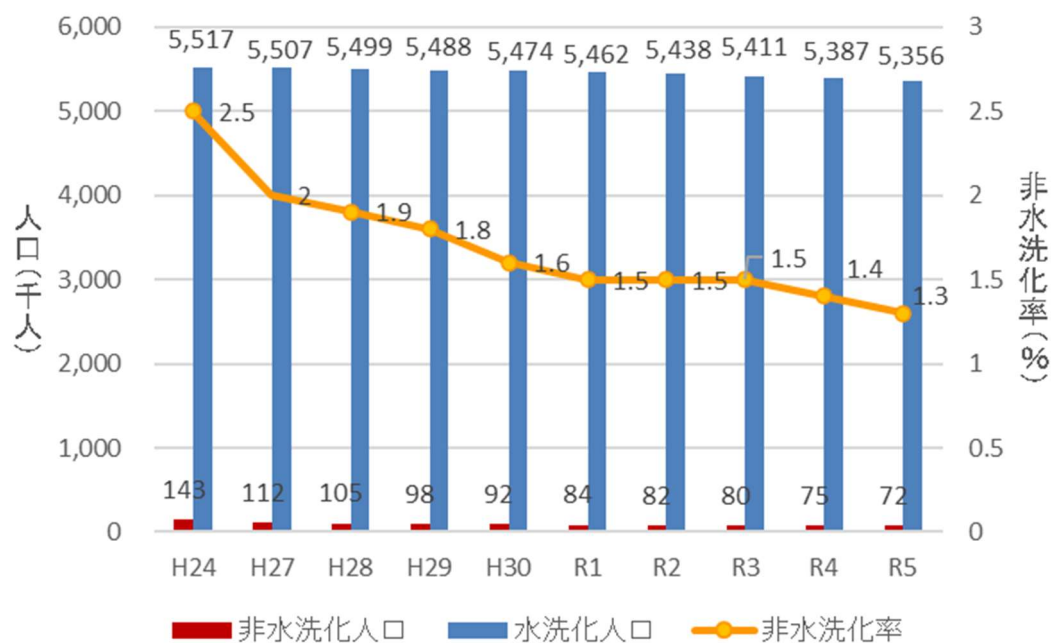


図10 水洗化・非水洗化人口及び非水洗化率の推移

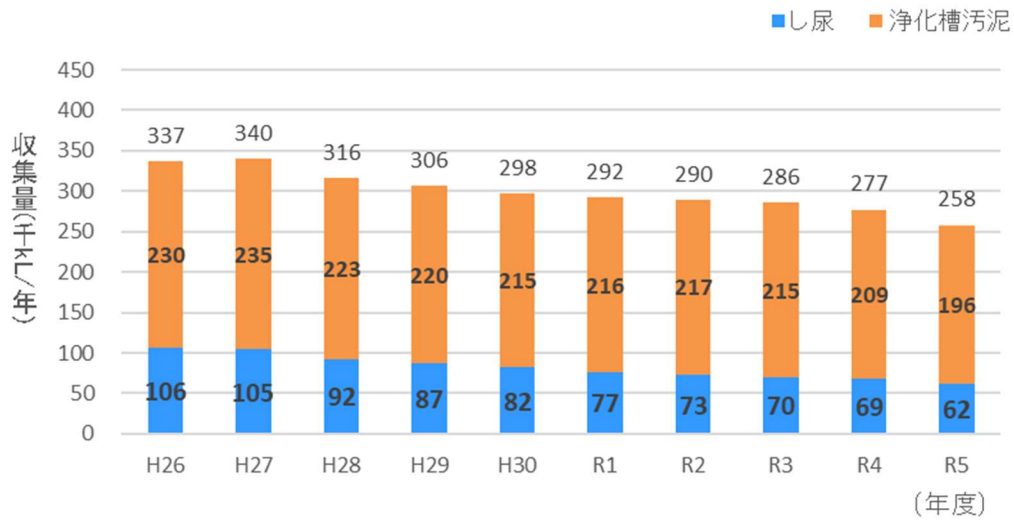


図 11 し尿及び浄化槽汚泥の収集量

収集されたし尿と浄化槽汚泥は、し尿処理施設又は下水道投入により処分されている。し尿及び浄化槽汚泥のうち、64%がし尿処理施設で処理され、36%が下水道に投入される（図 12）。

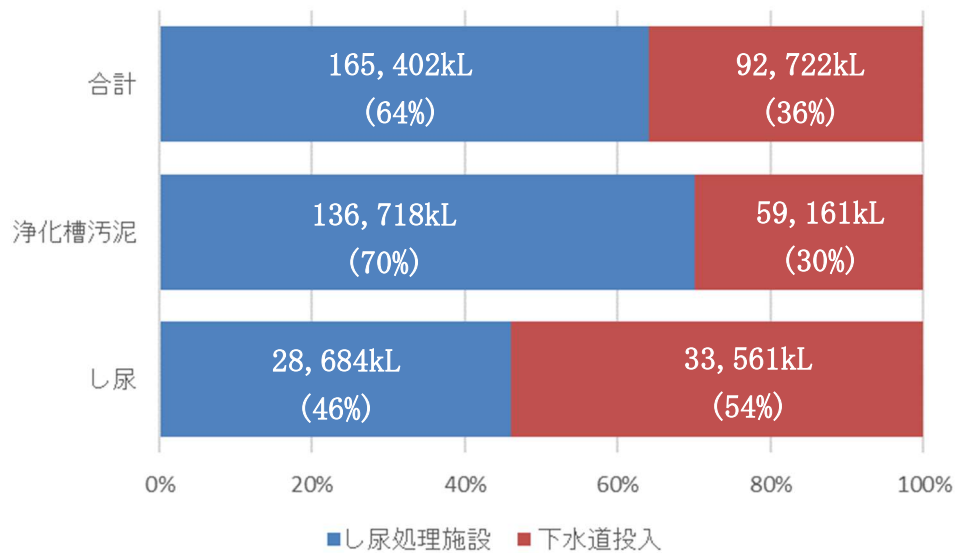


図 12 し尿・浄化槽汚泥処理方法の内訳（令和 5 年度）

3 廃棄物処理事業経費

(1) ごみ処理

本県において、市町・一部事務組合のごみ処理事業経費総額は777億円（市町から一部事務組合への分担金を除く。以下同じ）である。内訳は建設改良費98億円、処理及び維持管理費655億円、その他24億円である。この内、処理及び維持管理費の内訳は、人件費205億円、処理費142億円、委託費308億円、車両等購入費2億円等である（図13）。

この処理及び維持管理費については、集団回収量を除くごみ排出量1t当たり40,873円、計画収集人口1人当たり12,075円となっている。

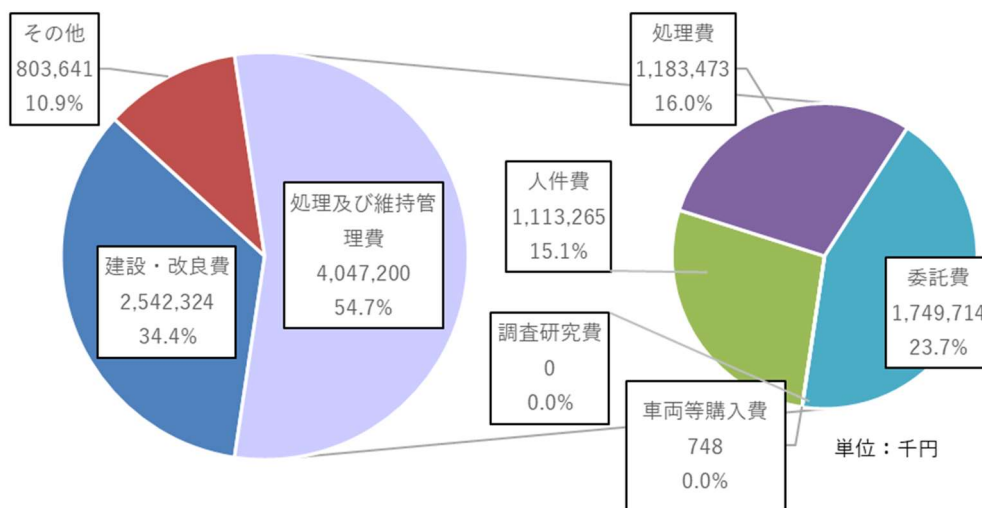


図13 ごみ処理事業経費の内訳（令和5年度）

(2) し尿処理

本県におけるし尿処理事業経費総額は74億円である。内訳は建設改良費25億円、処理及び維持管理費は40億円、その他8億円である。この内、処理及び維持管理費の内訳は、人件費11億円、処理費12億円、委託費17億円等である（図14）。

この処理及び維持管理費については、浄化槽汚泥及びし尿1kl当たり15,668円、当該経費の対象となっている人口（計画収集人口、コミプラ人口及び浄化槽人口）1人当たり14,798円となっている。

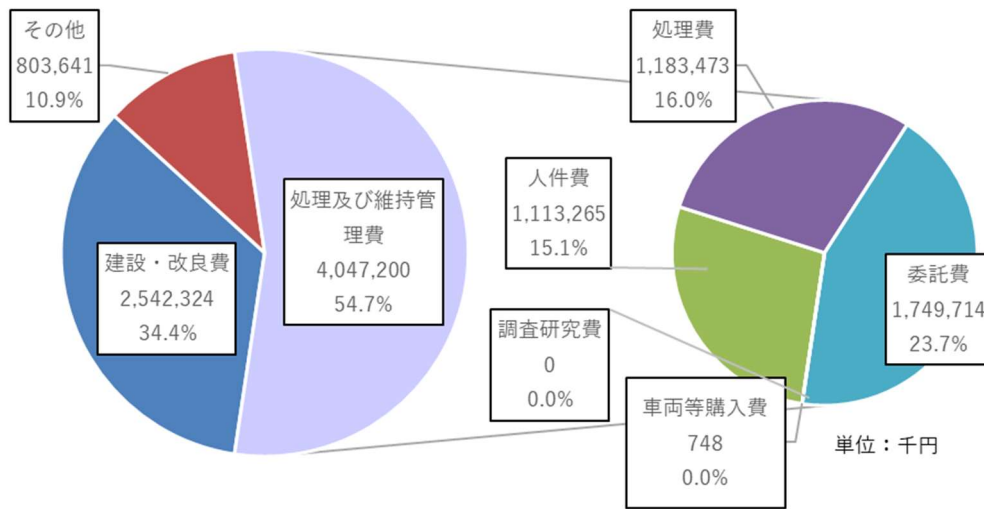


図 14 し尿処理事業経費の内訳 (令和5年度)

(3) 一般廃棄物処理経費の推移

1人あたりの廃棄物処理事業経費について、ごみ処理事業経費はほぼ横ばい、し尿処理事業経費は近年増加傾向にある (図 15)。

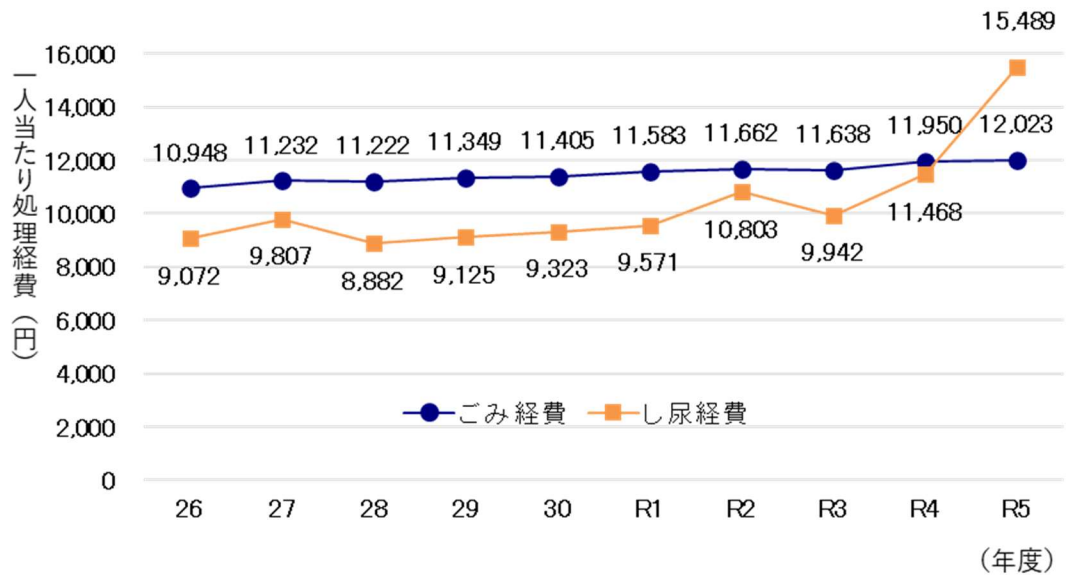


図 15 1人あたりの廃棄物処理事業経費の推移

4 廃棄物処理施設の整備状況

(1) ごみ焼却・溶融施設

ごみ焼却・溶融施設は、令和5年度末現在稼働中の施設が29施設あり、種類別内訳は、表1のとおりである。

表1 ごみ焼却・溶融施設

種類	全連続	准連続	バッチ	計
施設数	25	4	0	29
処理能力(t/日)	7,123	339	0	7,462

(2) ごみ焼却施設での発電能力

令和5年度末現在、県内では18の施設でごみの焼却に伴って発生する熱エネルギーを用いたごみ発電が行われており、各施設の発電能力の合計は120,124kWである。

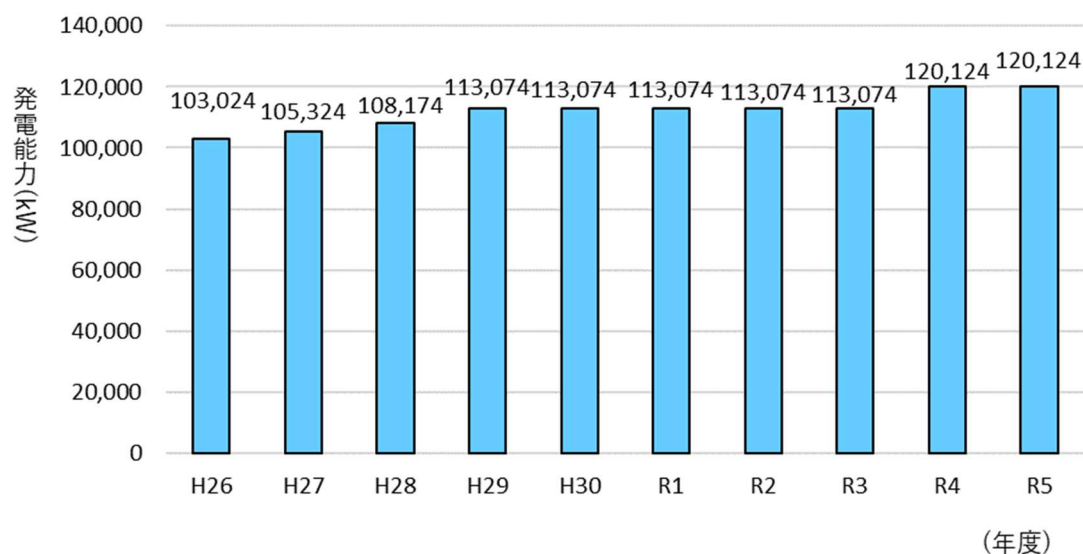


図16 ごみ焼却施設の発電能力

(3) ごみ燃料化施設

ごみ燃料化施設は、令和5年度末現在稼働中の施設が2施設あり、表2のとおりである。

表2 ごみ燃料化施設

種類	メタン化	RDF化	計
施設数	1	1	2
処理能力(t/日)	36	27	63

(4) 粗大ごみ処理施設・不燃ごみ処理施設

粗大ごみ処理施設・不燃ごみ処理施設は、令和5年度末現在稼働中の施設が18施設あり、種類別内訳は表3のとおりである。

表3 粗大ごみ処理施設・不燃ごみ処理施設

処理方式	破碎	併用	計
施設数	9	9	18
処理能力(t/日)	681.4	342	1023.4

(5) 廃棄物再生利用施設

廃棄物再生利用施設は、令和5年度末現在稼働中の施設が56施設あり、種類別内訳は、表4のとおりである。

表4 廃棄物再生利用施設

種類	資源化等を行う施設	保管施設	計
施設数	34	22	56

(6) 最終処分場

令和5年度末現在、市町及び一部事務組合設置の埋立中の最終処分場は30施設ある。

また、令和5年度末の残余容量は10,894,802 m³ (30施設)であり、大阪湾フェニックス事業神戸沖処分場の残余容量は901,726 m³ (兵庫県分以外も含む)である。

表5 市町設置の最終処分場

埋立場所	埋立中 施設数	埋立終了 施設数	全体容量 (m ³)	埋立実績 (m ³)	残余容量 (m ³)
山間	24	6	33,980,127	86,219	10,497,519
平地	5	0	1,796,475	21,844	384,087
海面	1	0	42,500	66	13,196
合計	30	6	35,819,102	108,129	10,894,802

表6 大阪湾フェニックス事業（令和5年度実績）

	一般廃棄物埋立処分 計画容量 (m ³)	一般廃棄物 埋立実績 (m ³)	一般廃棄物 残余容量 (m ³)
神戸沖 (H13.12～)	7,195,000	90,551	901,726

(7) し尿処理施設

家庭等から回収されたし尿や浄化槽汚泥を処理するし尿処理施設は、令和5年度末現在稼働中の施設が18施設ある。

(8) コミュニティ・プラント

コミュニティ・プラントとは、集落型の生活排水処理施設であり、令和5年度末現在稼働中の施設が68施設ある。

別表1 市町別資源ごみを除いたごみ排出量の順位（令和5年度）

1人1日 当たり 排出量 (合計) 順 位	市町名	1人1日当たりの排出量（資源ごみ除く）					総人口 (人)	ごみ総排出量 (資源ごみ除く) (t)
		合計 (家庭系ごみ + 事業系ごみ) (g/人日)	家庭系ごみ (g/人日)	事業系ごみ (g/人日)	家庭系 ごみの 順 位	事業系 ごみの 順 位		
1	宝塚市	587	408	179	3	8	229,265	49,092
2	多可町	600	423	177	4	7	18,891	4,138
3	丹波市	605	437	167	6	5	61,053	13,477
4	播磨町	610	475	135	14	1	34,833	7,757
5	神河町	633	475	158	15	3	10,460	2,418
6	市川町	646	488	158	18	4	10,949	2,581
7	加東市	647	373	274	1	26	39,620	9,355
8	川西市	649	430	218	5	15	154,159	36,496
9	加古川市	652	450	202	11	11	258,846	61,623
10	伊丹市	657	375	282	2	28	201,752	48,382
11	高砂市	666	520	147	26	2	87,578	21,297
12	尼崎市	688	446	242	9	18	458,102	115,086
13	加西市	692	448	244	10	19	41,986	10,599
14	養父市	695	474	221	13	16	21,590	5,475
15	三田市	698	507	191	22	10	107,346	27,336
16	稲美町	709	537	172	34	6	30,595	7,914
17	猪名川町	709	520	189	27	9	29,212	7,563
18	太子町	713	496	217	19	14	33,645	8,751
19	西宮市	716	446	270	8	25	482,467	126,009
20	西脇市	716	460	257	12	22	38,296	10,015
21	宍粟市	731	522	209	28	12	34,667	9,249
22	芦屋市	746	499	247	20	20	94,824	25,814
23	明石市	750	484	266	16	24	306,610	83,936
24	香美町	764	551	213	37	13	15,690	4,375
25	神戸市	765	443	322	7	33	1,501,595	419,117
26	朝来市	768	541	227	35	17	28,317	7,941
27	上郡町	782	532	251	30	21	13,979	3,992
28	丹波篠山市	792	534	258	32	23	39,783	11,497
29	小野市	818	541	277	36	27	47,240	14,102
30	佐用町	820	532	288	31	29	15,236	4,560
31	姫路市	824	535	289	33	30	524,149	157,667
32	相生市	831	487	343	17	35	27,567	8,359
33	南あわじ市	855	505	351	21	36	44,576	13,918
34	たつの市	864	569	295	41	31	73,333	23,122
35	豊岡市	865	508	357	23	38	76,574	24,190
36	赤穂市	877	557	320	39	32	44,883	14,364
37	三木市	884	529	355	29	37	73,656	23,767
38	淡路市	896	509	387	24	40	42,054	13,747
39	新温泉町	899	560	339	40	34	12,973	4,256
40	洲本市	903	519	383	25	39	41,367	13,627
41	福崎町	955	556	399	38	41	18,805	6,558
	合計	739	466	273	-	-	5,428,523	1,463,522

別表2 市町別ごみ排出量の順位（令和5年度）

1人1日 当たり 排出量 (合計) 順位	市町名	1人1日当たりの排出量（資源ごみ含む）					総人口 (人)	ごみ総排出量 (t)
		合計 (家庭系ごみ + 事業系ごみ) (g/人日)	家庭系ごみ (g/人日)	事業系ごみ (g/人日)	家庭系 ごみの 順位	事業系 ごみの 順位		
1	神河町	703	545	159	7	2	10,460	2,693
2	加東市	705	431	274	1	24	39,620	10,224
3	多可町	705	528	177	3	5	18,891	4,875
4	播磨町	722	553	170	11	3	34,833	9,210
5	丹波市	727	543	184	6	6	61,053	16,247
6	市川町	737	578	159	16	1	10,949	2,953
7	加古川市	778	535	243	4	16	258,846	73,726
8	三田市	781	591	190	22	7	107,346	30,700
9	太子町	783	564	218	14	13	33,645	9,639
10	伊丹市	788	505	282	2	27	201,752	58,158
11	高砂市	790	598	192	24	8	87,578	25,333
12	稲美町	793	621	172	29	4	30,595	8,879
13	川西市	797	579	218	18	12	154,159	44,957
14	尼崎市	799	555	244	13	17	458,102	133,944
15	西脇市	804	547	257	8	20	38,296	11,276
16	宍粟市	813	604	209	26	10	34,667	10,312
17	明石市	818	553	265	12	22	306,610	91,821
18	西宮市	820	550	269	9	23	482,467	144,735
19	養父市	825	603	222	25	14	21,590	6,516
20	加西市	838	539	299	5	31	41,986	12,872
21	上郡町	840	590	250	21	19	13,979	4,297
22	猪名川町	846	651	195	37	9	29,212	9,044
23	宝塚市	848	567	281	15	26	229,265	71,152
24	小野市	855	578	276	17	25	47,240	14,776
25	芦屋市	877	631	246	32	18	94,824	30,440
26	姫路市	878	589	288	20	29	524,149	168,353
27	朝来市	879	651	227	38	15	28,317	9,106
28	神戸市	880	551	329	10	32	1,501,595	483,883
29	香美町	888	670	218	39	11	15,690	5,100
30	丹波篠山市	895	635	259	33	21	39,783	13,025
31	佐用町	899	612	287	28	28	15,236	5,011
32	相生市	923	581	342	19	34	27,567	9,315
33	たつの市	936	640	296	35	30	73,333	25,120
34	豊岡市	953	596	357	23	38	76,574	26,707
35	三木市	964	610	354	27	37	73,656	25,988
36	南あわじ市	975	625	350	31	35	44,576	15,910
37	赤穂市	976	644	332	36	33	44,883	16,027
38	洲本市	1,018	636	382	34	39	41,367	15,419
39	福崎町	1,020	621	398	30	41	18,805	7,019
40	新温泉町	1,035	685	350	40	36	12,973	4,915
41	淡路市	1,132	747	386	41	40	42,054	17,428
県全体		849	567	283	-	-	5,428,523	1,687,105

II 資料編

1 ごみ処理

表1 兵庫県ごみ処理概要（令和5年度）

計画収集人口	5,428,523
自家処理人口	0
総人口	5,428,523
外国人人口	127,319

		生活系ごみ	事業系ごみ
計画収集量	収集ごみ	混合ごみ	6,905
		可燃ごみ	432,198
		不燃ごみ	3,234
		資源ごみ	5,190
		その他	100
	直接搬入ごみ	粗大ごみ	5,944
		小計	453,571
		混合ごみ	1,344
		可燃ごみ	75,656
		不燃ごみ	7,381
合計	資源ごみ	15,832	
	その他	760	
	粗大ごみ	6,836	
	小計	107,809	
	合計	561,380	

生活系ごみ搬入量	1,042,357
事業系ごみ搬入量	561,380
集団回収量	83,368
ごみ総排出量	1,687,105

収集ごみ（混合ごみ+可燃ごみ+不燃ごみ+資源ごみ+粗大ごみ+その他）=1,446,886t/年
 計画収集量（収集ごみ+直接搬入ごみ）=1,603,737t/年
 ごみ総排出量（計画収集量+集団回収量）=1,687,105t/年
 ごみ処理量（直接最終処分量+直接焼却量+焼却以外の中間処理量+直接資源化量）=1,603,109t/年
 1人1日あたりごみ排出量（ごみ総排出量/総人口）=849g/人日
 リサイクル率（〔資源化量合計+集団回収量〕/〔ごみ処理量+集団回収量〕）=15.15%
 中間処理による減量化量（施設処理量-施設処理後資源化量-施設処理後残渣処分量）=1,249,775t/年

ごみ処理処分量		処理量	処分量			中間処理後 保管量	
			残渣焼却量	残渣処分量	資源化量		
施設処理	直接焼却	1,344,283	-	-	-	0	
	残渣焼却	粗大ごみ処理施設	64,159	-	-	-	-
		ごみ堆肥化施設	209	-	-	-	-
		ごみ飼料化施設	0	-	-	-	-
		メタン化施設	3,531	-	-	-	-
		ごみ燃料化施設	0	-	-	-	-
		その他の資源化等を行う施設	11,202	-	-	-	-
	その他施設	16	-	-	-	-	
	小計	1,423,400	-	150,234	25,283	0	
	中間処理	粗大ごみ処理施設	83,540	64,159	11,180	13,849	0
ごみ堆肥化施設		13,489	209	0	13,280	0	
ごみ飼料化施設		0	0	0	0	0	
メタン化施設		6,117	3,531	0	362	0	
ごみ燃料化施設		4,288	0	95	2,578	0	
その他の資源化等を行う施設		79,183	11,202	4,407	59,878	0	
その他施設		1,280	16	1,259	-	0	
小計		187,897	79,117	16,941	89,947	0	
小計（直接焼却+中間処理）		1,532,180	79,117	167,175	115,230	0	
直接資源化量		56,905	-	-	56,905	-	
直接最終処分量	14,024	-	14,024	-	-		
合計	1,603,109	79,117	181,199	172,135	0		

合計：施設処理+直接資源化量+直接最終処分量

	直接資源化量	施設資源化量	集団回収量
紙類	32,067	1,740	77,495
紙パック	60	82	143
紙製容器包装	2,826	1,059	303
金属類	1,698	23,062	1,569
ガラス類	2,917	16,525	317
ペットボトル	474	10,920	63
白色トレイ	5	8	0
容器包装プラ	172	21,140	1
製品プラ	62	8	0
その他プラ	1,066	28	0
布類	3,815	210	3,471
肥料	-	13,349	-
飼料	-	0	-
熔融スラグ	-	13,561	-
固形燃料	-	2,564	-
燃料	-	362	-
セメント原料化	-	8,131	-
セメント工場直投	-	0	-
山元還元	-	519	-
廃食用油	64	38	1
その他	11,679	1,924	5
合計	56,905	115,230	83,368

表2 兵庫県ごみ処理フローシート（令和5年度）

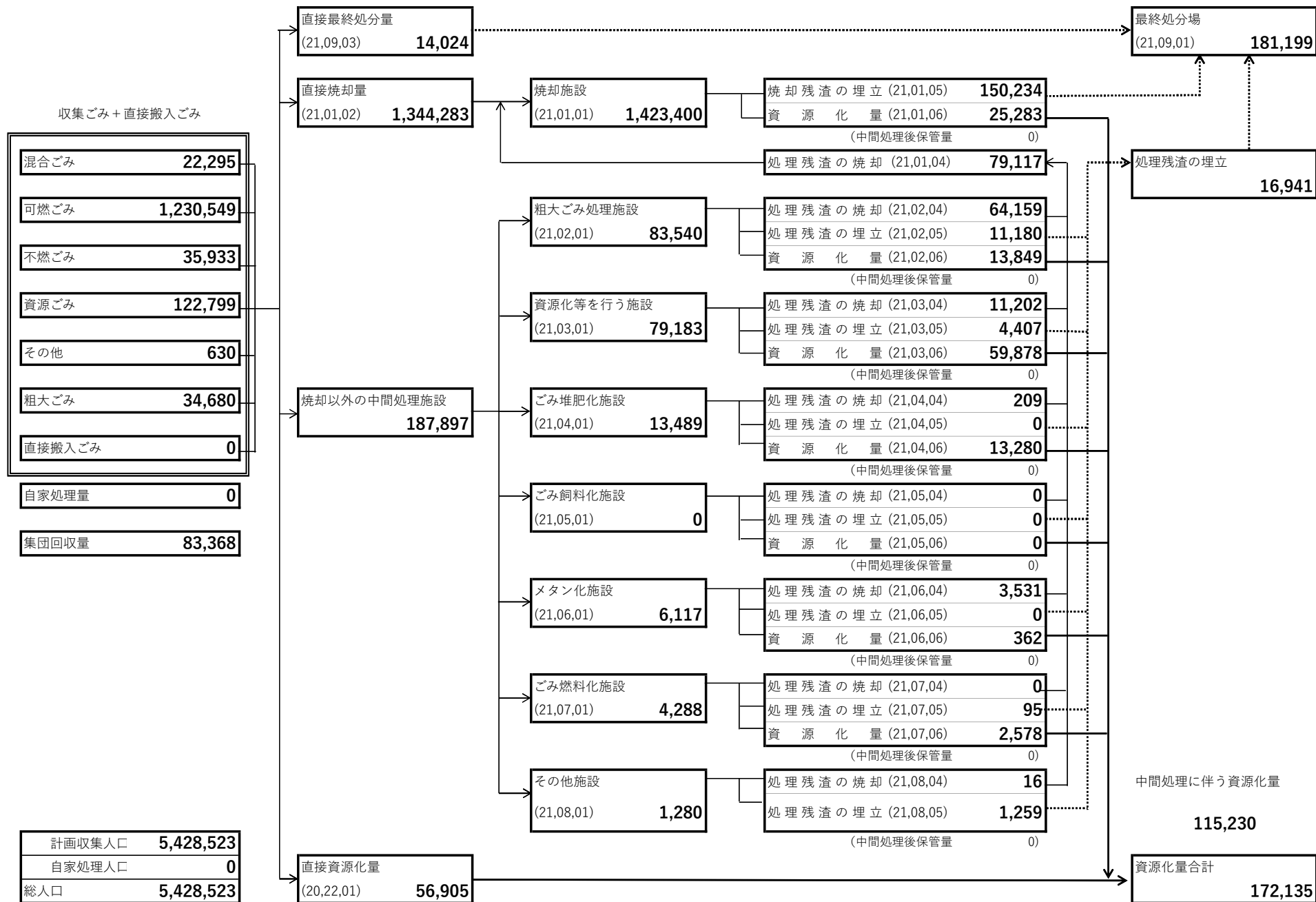


表3 ごみ処理の概要（令和5年度）

市町名	総人口			外国人人口 (人)	ごみ総排出量(計画収集量+直接搬入量+集回回収量)				1人1日当たりの排出量			自家 処理量 (t)
	計画収集人口 (人)	自家処理人口 (人)	計画収集量 (t)		直接搬入量 (t)	集回回収量 (t)	合計 (t)	合計	生活系ごみ	事業系ごみ		
								(ごみ総排出 量)*10 ⁶ /総人 口/365 (g/人日)	(生活系ごみ搬 入量+集回回 収量)*10 ⁶ /総人 口/365 (g/人日)	(事業系ごみ搬 入量)*10 ⁶ /総 人口/365 (g/人日)		
神戸市	1,501,595	1,501,595	0	53,354	422,408	27,268	34,207	483,883	880	551	329	0
姫路市	524,149	524,149	0	12,933	146,950	21,403	0	168,353	878	589	288	0
尼崎市	458,102	458,102	0	12,841	122,112	7,914	3,918	133,944	799	555	244	0
明石市	306,610	306,610	0	3,911	82,034	6,443	3,344	91,821	818	553	265	0
西宮市	482,467	482,467	0	8,333	123,642	12,698	8,395	144,735	820	550	269	0
洲本市	41,367	41,367	0	469	12,272	3,147	0	15,419	1,018	636	382	0
芦屋市	94,824	94,824	0	1,893	23,910	3,891	2,639	30,440	877	631	246	0
伊丹市	201,752	201,752	0	3,557	51,412	2,885	3,861	58,158	788	505	282	0
相生市	27,567	27,567	0	516	8,218	966	131	9,315	923	581	342	0
豊岡市	76,574	76,574	0	1,105	21,359	3,792	1,556	26,707	953	596	357	0
加古川市	258,846	258,846	0	3,509	62,990	8,489	2,247	73,726	778	535	243	0
赤穂市	44,883	44,883	0	455	13,954	1,497	576	16,027	976	644	332	0
西脇市	38,296	38,296	0	683	8,638	1,954	684	11,276	804	547	257	0
宝塚市	229,265	229,265	0	3,307	55,852	10,929	4,371	71,152	848	567	281	0
三木市	73,656	73,656	0	2,442	20,105	4,846	1,037	25,988	964	610	354	0
高砂市	87,578	87,578	0	1,423	21,295	2,864	1,174	25,333	790	598	192	0
川西市	154,159	154,159	0	1,796	38,544	2,665	3,748	44,957	797	579	218	0
小野市	47,240	47,240	0	1,251	12,080	2,351	345	14,776	855	578	276	0
三田市	107,346	107,346	0	1,263	26,162	1,882	2,656	30,700	781	591	190	0
加西市	41,986	41,986	0	1,496	9,957	2,103	812	12,872	838	539	299	0
丹波篠山市	39,783	39,783	0	1,018	9,440	2,897	688	13,025	895	635	259	0
養父市	21,590	21,590	0	126	5,133	843	540	6,516	825	603	222	0
丹波市	61,053	61,053	0	1,187	12,129	3,313	805	16,247	727	543	184	0
南あわじ市	44,576	44,576	0	688	12,280	3,561	69	15,910	975	625	350	0
朝来市	28,317	28,317	0	428	6,919	1,622	565	9,106	879	651	227	0
淡路市	42,054	42,054	0	629	16,669	620	139	17,428	1,132	747	386	0
宍粟市	34,667	34,667	0	367	8,868	1,091	353	10,312	813	604	209	0
加東市	39,620	39,620	0	1,678	8,514	1,372	338	10,224	705	431	274	0
たつの市	73,333	73,333	0	939	20,817	3,457	846	25,120	936	640	296	0
猪名川町	29,212	29,212	0	226	7,917	261	866	9,044	846	651	195	0
多可町	18,891	18,891	0	422	3,804	558	513	4,875	705	528	177	0
稲美町	30,595	30,595	0	607	8,102	348	429	8,879	793	621	172	0
播磨町	34,833	34,833	0	534	7,888	1,086	236	9,210	722	553	170	0
市川町	10,949	10,949	0	149	2,366	482	105	2,953	737	578	159	0
福崎町	18,805	18,805	0	551	6,143	775	101	7,019	1,020	621	398	0
神河町	10,460	10,460	0	95	2,217	458	18	2,693	703	545	159	0
太子町	33,645	33,645	0	309	8,432	752	455	9,639	783	564	218	0
上郡町	13,979	13,979	0	272	3,640	604	53	4,297	840	590	250	0
佐用町	15,236	15,236	0	215	3,972	982	57	5,011	899	612	287	0
香美町	15,690	15,690	0	160	3,873	1,038	189	5,100	888	670	218	0
新温泉町	12,973	12,973	0	182	3,869	744	302	4,915	1,035	685	350	0
合計	5,428,523	5,428,523	0	127,319	1,446,886	156,851	83,368	1,687,105	875	587	287	0

表3 ごみ処理の概要（令和5年度）

市町名	ごみ処理量（直接焼却量+直接最終処分量+焼却以外の中間処理量+直接資源化量）					減量処理率 （直接資源化量+ 直接焼却量+焼 却以外の中間処 理量）/ごみ処理 量*100 （%）	中間処理後 再生利用量 （t）	リサイクル率 （直接資源化量+中間処 理後再生利用量+集団 回収量）/（ごみ処理量+ 集団回収量）*100 （%）	最終処分量（直接最終処分量+焼却残渣量+処理残渣量）			
	直接焼却量 （t）	直接最終 処分量 （t）	焼却以外の 中間処理量 （t）	直接 資源化量 （t）	合計 （t）				直接最終 処分量 （t）	焼却残渣量 （t）	処理残渣量 （t）	合計 （t）
神戸市	391,399	4,558	53,719	0	449,676	99.0	25,633	12.4	4,558	49,853	9,809	64,220
姫路市	146,167	1,751	15,281	5,152	168,351	99.0	19,823	14.8	1,751	10,901	1,571	14,223
尼崎市	109,141	0	10,401	9,313	128,855	100.0	4,377	13.3	0	14,680	0	14,680
明石市	78,238	901	7,500	1,838	88,477	99.0	2,635	8.5	901	11,740	46	12,687
西宮市	113,897	0	17,113	5,330	136,340	100.0	8,604	15.4	0	15,950	863	16,813
洲本市	13,058	36	557	1,768	15,419	99.8	134	12.3	36	1,410	147	1,593
芦屋市	24,467	0	2,410	924	27,801	100.0	1,155	15.5	0	3,888	0	3,888
伊丹市	45,804	642	5,142	2,709	54,297	98.8	3,348	17.1	642	5,598	105	6,345
相生市	7,914	36	1,244	0	9,194	99.6	1,112	13.3	36	548	88	672
豊岡市	22,268	0	2,872	11	25,151	100.0	1,510	11.5	0	2,043	924	2,967
加古川市	58,345	0	3,278	9,856	71,479	100.0	754	17.4	0	4,252	0	4,252
赤穂市	12,742	26	2,683	0	15,451	99.8	1,647	13.9	26	1,081	596	1,703
西脇市	9,685	233	739	0	10,657	97.8	657	11.8	233	854	40	1,127
宝塚市	45,408	0	16,881	4,492	66,781	100.0	12,906	30.6	0	7,841	0	7,841
三木市	19,492	1,104	3,250	1,105	24,951	95.6	830	11.4	1,104	2,199	0	3,303
高砂市	19,595	38	1,641	2,825	24,099	99.8	1,154	20.4	38	1,470	0	1,508
川西市	32,969	0	6,223	2,017	41,209	100.0	5,769	25.7	0	798	36	834
小野市	12,417	544	1,144	303	14,408	96.2	380	7.0	544	1,465	97	2,106
三田市	25,487	0	2,557	0	28,044	100.0	1,425	13.3	0	3,102	261	3,363
加西市	9,263	518	937	1,434	12,152	95.7	262	19.3	518	1,162	0	1,680
丹波篠山市	10,546	312	1,410	69	12,337	97.5	503	9.7	312	1,579	99	1,990
養父市	2,623	0	3,353	0	5,976	100.0	1,298	28.2	0	0	156	156
丹波市	13,220	20	2,149	0	15,389	99.9	1,680	15.3	20	1,572	322	1,914
南あわじ市	13,241	0	677	1,923	15,841	100.0	140	13.4	0	1,453	188	1,641
朝来市	3,505	583	4,598	0	8,686	93.3	1,683	24.3	583	0	233	816
淡路市	13,218	0	529	3,542	17,289	100.0	122	21.8	0	1,310	144	1,454
宍粟市	7,394	601	1,650	315	9,960	94.0	1,693	22.9	601	0	179	780
加東市	9,054	160	795	234	10,243	98.4	439	9.6	160	1,023	45	1,228
たつの市	20,081	522	3,650	23	24,276	97.8	3,763	18.4	522	0	0	522
猪名川町	6,948	0	1,090	131	8,169	100.0	1,021	22.3	0	171	0	171
多可町	4,022	76	273	0	4,371	98.3	258	15.8	76	354	16	446
稲美町	7,367	0	561	522	8,450	100.0	128	12.2	0	540	64	604
播磨町	6,959	0	1,534	481	8,974	100.0	907	17.6	0	515	75	590
市川町	0	147	2,701	0	2,848	94.8	1,627	58.7	147	0	154	301
福崎町	5,597	212	1,102	7	6,918	96.9	556	9.5	212	0	210	422
神河町	0	0	2,675	0	2,675	100.0	1,602	60.2	0	0	116	116
太子町	7,709	275	1,200	0	9,184	97.0	1,456	19.8	275	0	0	275
上郡町	3,400	300	461	92	4,253	92.9	717	20.0	300	0	0	300
佐用町	3,709	429	621	195	4,954	91.3	751	20.0	429	0	0	429
香美町	3,986	0	678	247	4,911	100.0	356	15.5	0	497	200	697
新温泉町	3,948	0	618	47	4,613	100.0	415	15.5	0	385	157	542
合計	1,344,283	14,024	187,897	56,905	1,603,109	99	115,230	15	14,024	150,234	16,941	181,199

表4 ごみ搬入量の状況（令和5年度）

市町名	生活系ごみ 搬入量 合計 (t)	事業系ごみ 搬入量 合計 (t)	ごみ搬入量(収集量+直接搬入量)											
			合計 (t)	収集量(混合ごみ+可燃ごみ+不燃ごみ+資源ごみ+その他+粗大ごみ)							可燃ごみ(直営+委託+許可)			
				合計 (t)	混合ごみ(直営+委託+許可)			可燃ごみ(直営+委託+許可)						
					合計 (t)	直営 (t)	委託 (t)	許可 (t)	合計 (t)	直営 (t)	委託 (t)	許可 (t)		
神戸市	268,872	180,804	449,676	422,408	0	0	0	0	369,988	178,089	47,262	144,637		
姫路市	113,032	55,321	168,353	146,950	0	0	0	0	127,724	16,958	65,416	45,350		
尼崎市	89,167	40,859	130,026	122,112	0	0	0	0	102,895	13,596	55,284	34,015		
明石市	58,746	29,731	88,477	82,034	0	0	0	0	73,549	13,230	36,365	23,954		
西宮市	88,790	47,550	136,340	123,642	0	0	0	0	104,612	15,745	47,636	41,231		
洲本市	9,632	5,787	15,419	12,272	0	0	0	0	10,176	384	7,209	2,583		
芦屋市	19,248	8,553	27,801	23,910	0	0	0	0	20,843	8,534	6,495	5,814		
伊丹市	33,465	20,832	54,297	51,412	0	0	0	0	42,969	161	25,470	17,338		
相生市	5,730	3,454	9,184	8,218	0	0	0	0	7,222	3,478	482	3,262		
豊岡市	15,153	9,998	25,151	21,359	0	0	0	0	19,476	622	11,435	7,419		
加古川市	48,478	23,001	71,479	62,990	0	0	0	0	55,443	10,114	28,486	16,843		
赤穂市	9,999	5,452	15,451	13,954	0	0	0	0	11,767	8,108	0	3,659		
西脇市	6,983	3,609	10,592	8,638	0	0	0	0	7,926	2,809	2,741	2,376		
宝塚市	43,237	23,544	66,781	55,852	0	0	0	0	44,820	5,772	25,196	13,852		
三木市	15,413	9,538	24,951	20,105	0	0	0	0	18,185	4,182	6,970	7,033		
高砂市	17,997	6,162	24,159	21,295	0	0	0	0	18,744	2,403	12,333	4,008		
川西市	28,914	12,295	41,209	38,544	0	0	0	0	32,261	7,634	14,276	10,351		
小野市	9,657	4,774	14,431	12,080	0	0	0	0	11,174	7,606	0	3,568		
三田市	20,575	7,469	28,044	26,162	0	0	0	0	24,589	2	17,867	6,720		
加西市	7,465	4,595	12,060	9,957	0	0	0	0	9,126	14	5,841	3,271		
丹波篠山市	8,562	3,775	12,337	9,440	0	0	0	0	8,607	0	6,276	2,331		
養父市	4,225	1,751	5,976	5,133	0	0	0	0	4,475	0	3,099	1,376		
丹波市	11,335	4,107	15,442	12,129	0	0	0	0	10,562	694	7,088	2,780		
南あわじ市	10,135	5,706	15,841	12,280	0	0	0	0	10,334	0	7,060	3,274		
朝来市	6,186	2,355	8,541	6,919	0	0	0	0	6,065	792	3,563	1,710		
淡路市	11,353	5,936	17,289	16,669	0	0	0	0	12,124	0	6,567	5,557		
宍粟市	7,309	2,650	9,959	8,868	0	0	0	0	7,186	4	5,004	2,178		
加東市	5,919	3,967	9,886	8,514	0	0	0	0	7,950	3,077	1,359	3,514		
たつの市	16,332	7,942	24,274	20,817	14,882	6,383	3,633	4,866	3,260	0	2,051	1,209		
猪名川町	6,095	2,083	8,178	7,917	0	0	0	0	6,831	1,267	3,783	1,781		
多可町	3,135	1,227	4,362	3,804	0	0	0	0	3,520	0	2,549	971		
稲美町	6,528	1,922	8,450	8,102	0	0	0	0	7,216	0	5,370	1,846		
播磨町	6,811	2,163	8,974	7,888	0	0	0	0	6,598	5,050	0	1,548		
市川町	2,212	636	2,848	2,366	0	0	0	0	2,022	0	1,589	433		
福崎町	4,176	2,742	6,918	6,143	0	0	0	0	5,300	0	2,976	2,324		
神河町	2,067	608	2,675	2,217	0	0	0	0	1,898	0	1,425	473		
太子町	6,496	2,688	9,184	8,432	7,413	0	5,374	2,039	0	0	0	0		
上郡町	2,964	1,280	4,244	3,640	0	0	0	0	3,223	0	2,286	937		
佐用町	3,354	1,600	4,954	3,972	0	0	0	0	3,396	2,002	0	1,394		
香美町	3,661	1,250	4,911	3,873	0	0	0	0	3,193	2,117	689	387		
新温泉町	2,949	1,664	4,613	3,869	0	0	0	0	3,300	34	2,208	1,058		
合計	1,042,357	561,380	1,603,737	1,446,886	22,295	6,383	9,007	6,905	1,230,549	314,478	481,706	434,365		

表4 ごみ搬入量の状況（令和5年度）

市町名	ごみ搬入量（収集量+直接搬入量）つづき											
	収集量（混合ごみ+可燃ごみ+不燃ごみ+資源ごみ+その他+粗大ごみ）つづき											
	不燃ごみ（直営+委託+許可）				資源ごみ（直営+委託+許可）				その他のごみ（直営+委託+許可）			
	合計 (t)	直営 (t)	委託 (t)	許可 (t)	合計 (t)	直営 (t)	委託 (t)	許可 (t)	合計 (t)	直営 (t)	委託 (t)	許可 (t)
神戸市	11,929	11,213	715	1	30,475	26,257	0	4,218	420	356	0	64
姫路市	1,610	440	1,169	1	10,654	621	10,033	0	0	0	0	0
尼崎市	1,191	265	926	0	14,938	1,282	13,261	395	0	0	0	0
明石市	3,222	650	1,964	608	4,541	797	3,744	0	0	0	0	0
西宮市	6,385	1,378	4,322	685	10,331	2,188	8,107	36	0	0	0	0
洲本市	213	188	4	21	1,792	656	1,136	0	36	0	36	0
芦屋市	675	277	276	122	1,987	787	1,200	0	0	0	0	0
伊丹市	2,194	13	1,648	533	5,905	130	5,775	0	0	0	0	0
相生市	0	0	0	0	629	576	53	0	0	0	0	0
豊岡市	690	42	420	228	954	4	944	6	0	0	0	0
加古川市	1,259	1,246	0	13	5,787	0	5,700	87	0	0	0	0
赤穂市	420	371	0	49	940	885	0	55	0	0	0	0
西脇市	123	58	56	9	572	261	299	12	0	0	0	0
宝塚市	979	176	795	8	9,106	865	8,138	103	0	0	0	0
三木市	493	180	299	14	1,070	213	857	0	0	0	0	0
高砂市	534	2	532	0	1,271	5	1,266	0	23	9	14	0
川西市	623	187	408	28	4,689	889	3,798	2	31	31	0	0
小野市	77	0	71	6	329	75	254	0	0	0	0	0
三田市	671	0	669	2	708	0	707	1	0	0	0	0
加西市	166	0	153	13	454	7	445	2	0	0	0	0
丹波篠山市	117	0	70	47	675	69	605	1	0	0	0	0
養父市	168	0	160	8	459	431	15	13	21	21	0	0
丹波市	156	12	121	23	1,409	126	1,236	47	0	0	0	0
南あわじ市	0	0	0	0	1,923	3	1,920	0	0	0	0	0
朝来市	263	44	185	34	549	498	32	19	35	29	0	6
淡路市	0	0	0	0	3,527	0	3,527	0	0	0	0	0
宍粟市	316	1	236	79	655	129	526	0	15	6	9	0
加東市	75	75	0	0	489	489	0	0	0	0	0	0
たつの市	130	0	129	1	1,064	0	1,064	0	0	0	0	0
猪名川町	229	55	167	7	615	69	546	0	10	5	5	0
多可町	55	0	55	0	221	0	220	1	0	0	0	0
稲美町	175	0	175	0	536	0	536	0	0	0	0	0
播磨町	157	141	0	16	769	297	472	0	0	0	0	0
市川町	86	0	85	1	251	0	250	1	3	0	3	0
福崎町	142	0	115	27	360	0	360	0	0	0	0	0
神河町	69	0	66	3	239	0	239	0	0	0	0	0
太子町	0	0	0	0	403	0	403	0	0	0	0	0
上郡町	51	0	49	2	245	0	245	0	29	0	29	0
佐用町	90	74	0	16	387	387	0	0	7	7	0	0
香美町	85	53	20	12	535	446	89	0	0	0	0	0
新温泉町	115	7	108	0	356	0	356	0	0	0	0	0
合計	35,933	17,148	16,168	2,617	122,799	39,442	78,358	4,999	630	464	96	70

表4 ごみ搬入量の状況（令和5年度）

市町名	ごみ搬入量(収集量+直接搬入量)つづき					家電4品目 収集量 (t)
	収集量(混合ごみ+可燃ごみ+不燃ごみ+資源ごみ+その他+粗大ごみ)つづき				直接搬入量 合計 (t)	
	粗大ごみ(直営+委託+許可)					
	合計 (t)	直営 (t)	委託 (t)	許可 (t)		
神戸市	9,596	0	5,655	3,941	27,268	6
姫路市	6,962	375	6,275	312	21,403	0
尼崎市	3,088	3,064	17	7	7,914	1
明石市	722	722	0	0	6,443	0
西宮市	2,314	1,599	0	715	12,698	0
洲本市	55	55	0	0	3,147	0
芦屋市	405	405	0	0	3,891	0
伊丹市	344	0	344	0	2,885	0
相生市	367	159	16	192	966	0
豊岡市	239	17	163	59	3,792	0
加古川市	501	425	7	69	8,489	0
赤穂市	827	726	0	101	1,497	0
西脇市	17	17	0	0	1,954	0
宝塚市	947	749	0	198	10,929	0
三木市	357	9	318	30	4,846	0
高砂市	723	1	675	47	2,864	0
川西市	940	741	0	199	2,665	0
小野市	500	286	214	0	2,351	1
三田市	194	146	1	47	1,882	0
加西市	211	5	189	17	2,103	1
丹波篠山市	41	0	17	24	2,897	0
養父市	10	10	0	0	843	0
丹波市	2	2	0	0	3,313	0
南あわじ市	23	0	23	0	3,561	0
朝来市	7	7	0	0	1,622	0
淡路市	1,018	0	1,018	0	620	0
宍粟市	696	19	370	307	1,091	0
加東市	0	0	0	0	1,372	0
たつの市	1,481	901	504	76	3,457	1
猪名川町	232	223	7	2	261	0
多可町	8	7	1	0	558	0
稲美町	175	0	175	0	348	0
播磨町	364	337	0	27	1,086	1
市川町	4	0	0	4	482	0
福崎町	341	0	335	6	775	0
神河町	11	0	0	11	458	0
太子町	616	0	604	12	752	0
上郡町	92	0	54	38	604	0
佐用町	92	54	0	38	982	0
香美町	60	37	11	12	1,038	0
新温泉町	98	4	52	42	744	0
合計	34,680	11,102	17,045	6,533	156,851	11

表5 ごみ処理の状況（令和5年度）

市町名	処理量（直接焼却量+焼却以外の中間処理量+直接最終処分量+直接資源化量）											
	合計	直接焼却量	焼却以外の中間処理量（粗大ごみ処理施設+ごみ堆肥化施設+ごみ飼料化施設+メタン化施設+ごみ燃料化施設+その他の資源化等を行う施設+その他の施設）								直接最終処分量	直接資源化量
			合計	粗大ごみ処理施設	ごみ堆肥化施設	ごみ飼料化施設	メタン化施設	ごみ燃料化施設	その他の資源化等を行う施設	その他の施設		
(t)	(t)	(t)	(t)	(t)	(t)	(t)	(t)	(t)	(t)	(t)	(t)	
神戸市	449,676	391,399	53,719	22,626	0	0	0	0	31,093	0	4,558	0
姫路市	168,351	146,167	15,281	3,798	4,782	0	0	0	5,532	1,169	1,751	5,152
尼崎市	128,855	109,141	10,401	4,766	0	0	0	0	5,635	0	0	9,313
明石市	88,477	78,238	7,500	6,341	0	0	0	0	1,159	0	901	1,838
西宮市	136,340	113,897	17,113	12,112	0	0	0	0	5,001	0	0	5,330
洲本市	15,419	13,058	557	533	0	0	0	8	16	0	36	1,768
芦屋市	27,801	24,467	2,410	405	0	0	0	0	2,005	0	0	924
伊丹市	54,297	45,804	5,142	1,993	133	0	0	0	2,911	105	642	2,709
相生市	9,194	7,914	1,244	0	0	0	0	0	1,244	0	36	0
豊岡市	25,151	22,268	2,872	1,916	0	0	0	0	950	6	0	11
加古川市	71,479	58,345	3,278	3,278	0	0	0	0	0	0	0	9,856
赤穂市	15,451	12,742	2,683	2,153	0	0	0	0	530	0	26	0
西脇市	10,657	9,685	739	0	0	0	0	0	739	0	233	0
宝塚市	66,781	45,408	16,881	3,684	8,574	0	0	0	4,623	0	0	4,492
三木市	24,951	19,492	3,250	2,903	0	0	0	0	347	0	1,104	1,105
高砂市	24,099	19,595	1,641	1,641	0	0	0	0	0	0	38	2,825
川西市	41,209	32,969	6,223	2,831	0	0	0	0	3,392	0	0	2,017
小野市	14,408	12,417	1,144	1,118	0	0	0	0	26	0	544	303
三田市	28,044	25,487	2,557	1,849	0	0	0	0	708	0	0	0
加西市	12,152	9,263	937	793	0	0	0	6	138	0	518	1,434
丹波篠山市	12,337	10,546	1,410	819	0	0	0	0	591	0	312	69
養父市	5,976	2,623	3,353	0	0	0	2,615	0	738	0	0	0
丹波市	15,389	13,220	2,149	0	0	0	0	0	2,149	0	20	0
南あわじ市	15,841	13,241	677	677	0	0	0	0	0	0	0	1,923
朝来市	8,686	3,505	4,598	0	0	0	3,502	0	1,096	0	583	0
淡路市	17,289	13,218	529	529	0	0	0	0	0	0	0	3,542
宍粟市	9,960	7,394	1,650	0	0	0	0	0	1,650	0	601	315
加東市	10,243	9,054	795	596	0	0	0	0	199	0	160	234
たつの市	24,276	20,081	3,650	2,016	0	0	0	0	1,634	0	522	23
猪名川町	8,169	6,948	1,090	605	0	0	0	0	485	0	0	131
多可町	4,371	4,022	273	0	0	0	0	0	273	0	76	0
稲美町	8,450	7,367	561	547	0	0	0	0	14	0	0	522
播磨町	8,974	6,959	1,534	798	0	0	0	0	736	0	0	481
市川町	2,848	0	2,701	0	0	0	0	2,163	538	0	147	0
福崎町	6,918	5,597	1,102	749	0	0	0	0	353	0	212	7
神河町	2,675	0	2,675	0	0	0	0	2,111	564	0	0	0
太子町	9,184	7,709	1,200	767	0	0	0	0	433	0	275	0
上郡町	4,253	3,400	461	0	0	0	0	0	461	0	300	92
佐用町	4,954	3,709	621	0	0	0	0	0	621	0	429	195
香美町	4,911	3,986	678	389	0	0	0	0	289	0	0	247
新温泉町	4,613	3,948	618	308	0	0	0	0	310	0	0	47
合計	1,603,109	1,344,283	187,897	83,540	13,489	0	6,117	4,288	79,183	1,280	14,024	56,905

表5 ごみ処理の状況（令和5年度）

市町名	焼却処理量（直接焼却量+焼却施設以外の中間処理施設からの搬入量）									
	合計	直接焼却量	焼却施設以外の中間処理施設からの搬入量							
			合計	粗大ごみ 処理施設	ごみ堆肥化施 設	ごみ飼料化施 設	メタン化施設	ごみ燃料化 施設	その他の資源 化等を行う施 設	その他の 施設
(t)	(t)	(t)	(t)	(t)	(t)	(t)	(t)	(t)	(t)	
神戸市	417,764	391,399	26,365	22,940	0	0	0	0	3,425	0
姫路市	150,229	146,167	4,062	2,926	209	0	0	0	911	16
尼崎市	115,280	109,141	6,139	4,013	0	0	0	0	2,126	0
明石市	83,692	78,238	5,454	5,454	0	0	0	0	0	0
西宮市	122,726	113,897	8,829	8,224	0	0	0	0	605	0
洲本市	13,295	13,058	237	237	0	0	0	0	0	0
芦屋市	25,722	24,467	1,255	355	0	0	0	0	900	0
伊丹市	47,492	45,804	1,688	1,688	0	0	0	0	0	0
相生市	7,914	7,914	0	0	0	0	0	0	0	0
豊岡市	22,977	22,268	709	709	0	0	0	0	0	0
加古川市	60,512	58,345	2,167	2,167	0	0	0	0	0	0
赤穂市	13,591	12,742	849	808	0	0	0	0	41	0
西脇市	9,704	9,685	19	0	0	0	0	0	19	0
宝塚市	49,383	45,408	3,975	3,364	0	0	0	0	611	0
三木市	21,960	19,492	2,468	2,468	0	0	0	0	0	0
高砂市	20,701	19,595	1,106	1,106	0	0	0	0	0	0
川西市	36,269	32,969	3,300	2,619	0	0	0	0	681	0
小野市	13,142	12,417	725	725	0	0	0	0	0	0
三田市	26,313	25,487	826	809	0	0	0	0	17	0
加西市	9,960	9,263	697	697	0	0	0	0	0	0
丹波篠山市	11,354	10,546	808	596	0	0	0	0	212	0
養父市	4,191	2,623	1,568	0	0	0	1,510	0	58	0
丹波市	13,459	13,220	239	0	0	0	0	0	239	0
南あわじ市	13,542	13,241	301	301	0	0	0	0	0	0
朝来市	5,613	3,505	2,108	0	0	0	2,021	0	87	0
淡路市	13,449	13,218	231	231	0	0	0	0	0	0
宍粟市	7,968	7,394	574	0	0	0	0	0	574	0
加東市	9,390	9,054	336	336	0	0	0	0	0	0
たつの市	20,369	20,081	288	0	0	0	0	0	288	0
猪名川町	6,948	6,948	0	0	0	0	0	0	0	0
多可町	4,031	4,022	9	0	0	0	0	0	9	0
稲美町	7,735	7,367	368	368	0	0	0	0	0	0
播磨町	7,510	6,959	551	551	0	0	0	0	0	0
市川町	0	0	0	0	0	0	0	0	0	0
福崎町	5,992	5,597	395	395	0	0	0	0	0	0
神河町	0	0	0	0	0	0	0	0	0	0
太子町	7,733	7,709	24	0	0	0	0	0	24	0
上郡町	3,533	3,400	133	0	0	0	0	0	133	0
佐用町	3,901	3,709	192	0	0	0	0	0	192	0
香美町	4,108	3,986	122	72	0	0	0	0	50	0
新温泉町	3,948	3,948	0	0	0	0	0	0	0	0
合計	1,423,400	1,344,283	79,117	64,159	209	0	3,531	0	11,202	16

表5 ごみ処理の状況（令和5年度）

市町名	最終処分量（直接最終処分量+焼却残渣量+焼却施設以外の中間処理施設からの残渣量）											
	合計	直接最終 処分量	焼却残渣量	焼却施設以外の中間処理施設からの残渣量								
				合計	粗大ごみ 処理施設	ごみ堆肥化施 設	ごみ飼料化施 設	メタン化施設	ごみ燃料化 施設	その他の資源 化等を行う施 設	その他の 施設	
(t)	(t)	(t)	(t)	(t)	(t)	(t)	(t)	(t)	(t)	(t)	(t)	
神戸市	64,220	4,558	49,853	9,809	6,907	0	0	0	0	0	2,902	0
姫路市	14,223	1,751	10,901	1,571	418	0	0	0	0	0	0	1,153
尼崎市	14,680	0	14,680	0	0	0	0	0	0	0	0	0
明石市	12,687	901	11,740	46	46	0	0	0	0	0	0	0
西宮市	16,813	0	15,950	863	863	0	0	0	0	0	0	0
洲本市	1,593	36	1,410	147	147	0	0	0	0	0	0	0
芦屋市	3,888	0	3,888	0	0	0	0	0	0	0	0	0
伊丹市	6,345	642	5,598	105	0	0	0	0	0	0	0	105
相生市	672	36	548	88	0	0	0	0	0	0	88	0
豊岡市	2,967	0	2,043	924	775	0	0	0	0	0	148	1
加古川市	4,252	0	4,252	0	0	0	0	0	0	0	0	0
赤穂市	1,703	26	1,081	596	596	0	0	0	0	0	0	0
西脇市	1,127	233	854	40	0	0	0	0	0	0	40	0
宝塚市	7,841	0	7,841	0	0	0	0	0	0	0	0	0
三木市	3,303	1,104	2,199	0	0	0	0	0	0	0	0	0
高砂市	1,508	38	1,470	0	0	0	0	0	0	0	0	0
川西市	834	0	798	36	0	0	0	0	0	0	36	0
小野市	2,106	544	1,465	97	97	0	0	0	0	0	0	0
三田市	3,363	0	3,102	261	261	0	0	0	0	0	0	0
加西市	1,680	518	1,162	0	0	0	0	0	0	0	0	0
丹波篠山市	1,990	312	1,579	99	0	0	0	0	0	0	99	0
養父市	156	0	0	156	0	0	0	0	0	0	156	0
丹波市	1,914	20	1,572	322	0	0	0	0	0	0	322	0
南あわじ市	1,641	0	1,453	188	188	0	0	0	0	0	0	0
朝来市	816	583	0	233	0	0	0	0	0	0	233	0
淡路市	1,454	0	1,310	144	144	0	0	0	0	0	0	0
宍粟市	780	601	0	179	0	0	0	0	0	0	179	0
加東市	1,228	160	1,023	45	45	0	0	0	0	0	0	0
たつの市	522	522	0	0	0	0	0	0	0	0	0	0
猪名川町	171	0	171	0	0	0	0	0	0	0	0	0
多可町	446	76	354	16	0	0	0	0	0	0	16	0
稲美町	604	0	540	64	64	0	0	0	0	0	0	0
播磨町	590	0	515	75	75	0	0	0	0	0	0	0
市川町	301	147	0	154	0	0	0	0	0	48	106	0
福崎町	422	212	0	210	210	0	0	0	0	0	0	0
神河町	116	0	0	116	0	0	0	0	0	47	69	0
太子町	275	275	0	0	0	0	0	0	0	0	0	0
上郡町	300	300	0	0	0	0	0	0	0	0	0	0
佐用町	429	429	0	0	0	0	0	0	0	0	0	0
香美町	697	0	497	200	200	0	0	0	0	0	0	0
新温泉町	542	0	385	157	144	0	0	0	0	0	13	0
合計	181,199	14,024	150,234	16,941	11,180	0	0	0	0	95	4,407	1,259

表5 ごみ処理の状況（令和5年度）

市町名	処理残渣保管量								
	合計	焼却処理残渣の保管量	粗大ごみ処理施設	ごみ堆肥化施設	ごみ飼料化施設	メタン化施設	ごみ燃料化施設	その他の資源化等を行う施設	その他の施設
	(t)	(t)	(t)	(t)	(t)	(t)	(t)	(t)	(t)
神戸市	0	0	0	0	0	0	0	0	0
姫路市	0	0	0	0	0	0	0	0	0
尼崎市	0	0	0	0	0	0	0	0	0
明石市	0	0	0	0	0	0	0	0	0
西宮市	0	0	0	0	0	0	0	0	0
洲本市	0	0	0	0	0	0	0	0	0
芦屋市	0	0	0	0	0	0	0	0	0
伊丹市	0	0	0	0	0	0	0	0	0
相生市	0	0	0	0	0	0	0	0	0
豊岡市	0	0	0	0	0	0	0	0	0
加古川市	0	0	0	0	0	0	0	0	0
赤穂市	0	0	0	0	0	0	0	0	0
西脇市	0	0	0	0	0	0	0	0	0
宝塚市	0	0	0	0	0	0	0	0	0
三木市	0	0	0	0	0	0	0	0	0
高砂市	0	0	0	0	0	0	0	0	0
川西市	0	0	0	0	0	0	0	0	0
小野市	0	0	0	0	0	0	0	0	0
三田市	0	0	0	0	0	0	0	0	0
加西市	0	0	0	0	0	0	0	0	0
丹波篠山市	0	0	0	0	0	0	0	0	0
養父市	0	0	0	0	0	0	0	0	0
丹波市	0	0	0	0	0	0	0	0	0
南あわじ市	0	0	0	0	0	0	0	0	0
朝来市	0	0	0	0	0	0	0	0	0
淡路市	0	0	0	0	0	0	0	0	0
宍粟市	0	0	0	0	0	0	0	0	0
加東市	0	0	0	0	0	0	0	0	0
たつの市	0	0	0	0	0	0	0	0	0
猪名川町	0	0	0	0	0	0	0	0	0
多可町	0	0	0	0	0	0	0	0	0
稲美町	0	0	0	0	0	0	0	0	0
播磨町	0	0	0	0	0	0	0	0	0
市川町	0	0	0	0	0	0	0	0	0
福崎町	0	0	0	0	0	0	0	0	0
神河町	0	0	0	0	0	0	0	0	0
太子町	0	0	0	0	0	0	0	0	0
上郡町	0	0	0	0	0	0	0	0	0
佐用町	0	0	0	0	0	0	0	0	0
香美町	0	0	0	0	0	0	0	0	0
新温泉町	0	0	0	0	0	0	0	0	0
合計	0	0	0	0	0	0	0	0	0

表6 ごみ資源化の状況（令和5年度）

市町名	資源化量（直接資源化量+中間処理後再生利用量+集団回収量）																					
	合計	① 紙類 (②③除く)	② 紙パック	③ 紙製容器包装	④ 金属類	⑤ ガラス類	⑥ ペットボトル	⑦ 白色トレイ	⑧ 容器包装プラスチック (⑦除く)	⑨ 製品プラスチック	⑩ その他プラスチック類 (⑦⑧⑨除く)	⑪ 布類	⑫ 肥料	⑬ 飼料	⑭ 熔融スラグ	⑮ 固形燃料 (RDF, RPF)	⑯ 燃料 (14を除く)	⑰ 焼却灰・飛灰のセメント原料化	⑱ セメント等への直接投入	⑲ 飛灰の山元還元	⑳ 廃食用油 (BDF)	㉑ その他
	(t)	(t)	(t)	(t)	(t)	(t)	(t)	(t)	(t)	(t)	(t)	(t)	(t)	(t)	(t)	(t)	(t)	(t)	(t)	(t)	(t)	(t)
神戸市	59,840	33,308	42	0	6,471	5,093	5,773	0	8,076	0	0	577	0	0	0	0	0	431	0	0	0	69
姫路市	24,975	1,893	41	2,381	2,570	1,959	347	0	2,097	0	0	628	4,573	0	8,194	0	0	151	0	0	0	141
尼崎市	17,608	12,262	28	0	1,346	2,080	913	0	0	0	0	807	0	0	0	0	0	104	0	0	0	68
明石市	7,817	4,692	17	0	1,454	625	239	0	0	0	0	307	0	0	0	0	0	410	0	0	0	36
西宮市	22,329	12,926	20	0	2,328	630	897	0	3,266	0	0	592	0	0	0	0	0	1,499	0	0	0	171
洲本市	1,902	973	7	0	294	272	41	1	16	32	1	87	0	0	0	0	0	0	0	0	8	170
芦屋市	4,718	3,472	5	0	414	475	193	0	0	0	0	96	0	0	0	0	0	0	0	0	0	63
伊丹市	9,918	5,635	0	0	656	906	481	0	1,486	0	0	593	133	0	0	0	0	0	0	0	13	15
相生市	1,243	576	7	104	171	143	77	0	93	0	0	7	0	0	0	0	0	0	0	0	6	59
豊岡市	3,077	1,517	3	95	579	293	70	0	225	0	0	11	0	0	0	0	0	276	0	0	0	8
加古川市	12,857	3,742	9	0	960	1,060	191	0	0	0	0	541	0	0	0	0	0	0	0	0	0	6,354
赤穂市	2,223	563	12	302	451	111	99	0	217	0	0	21	0	0	0	0	0	360	0	0	0	87
西脇市	1,341	565	0	0	233	190	30	0	202	0	0	120	0	0	0	0	0	0	0	0	0	1
宝塚市	21,769	7,917	0	0	1,070	794	488	0	1,929	8	0	960	8,574	0	0	0	0	0	0	0	0	29
三木市	2,972	908	6	0	430	301	77	0	0	0	1,022	26	69	0	0	0	0	0	0	0	0	133
高砂市	5,153	1,482	4	164	436	356	78	0	0	0	0	267	0	0	0	0	0	872	0	0	0	1,494
川西市	11,534	5,185	2	0	525	834	360	0	1,197	0	0	541	0	0	2,329	0	0	0	0	519	0	42
小野市	1,028	364	3	0	368	168	26	0	0	0	0	42	0	0	0	0	0	34	0	0	0	23
三田市	4,081	2,492	11	0	824	521	130	0	0	0	0	99	0	0	0	0	0	0	0	0	0	4
加西市	2,508	689	6	0	304	196	63	8	0	0	0	138	0	0	0	0	0	26	0	0	6	1,072
丹波篠山市	1,260	736	0	0	321	92	36	0	47	0	0	19	0	0	0	0	0	0	0	0	1	8
養父市	1,838	641	0	78	155	125	45	0	114	0	0	15	0	0	0	0	155	500	0	0	0	10
丹波市	2,485	806	4	58	391	255	91	0	357	0	4	48	0	0	0	0	0	94	0	0	0	377
南あわじ市	2,132	969	7	29	435	254	95	1	156	0	3	97	0	0	0	0	0	0	0	0	3	83
朝来市	2,248	613	0	94	223	176	42	0	141	0	0	70	0	0	0	0	207	670	0	0	0	12
淡路市	3,803	753	8	334	295	227	69	3	0	0	64	59	0	0	0	0	0	0	0	0	13	1,978
宍粟市	2,361	550	3	52	223	197	51	0	124	0	0	51	0	0	0	0	0	1,088	0	0	0	22
加東市	1,011	283	0	0	238	160	30	0	156	30	0	55	0	0	0	0	0	24	0	0	2	33
たつの市	4,632	744	12	163	678	247	111	0	374	0	0	82	0	0	1,723	0	0	494	0	0	0	4
猪名川町	2,018	890	0	0	124	158	55	0	218	0	0	79	0	0	494	0	0	0	0	0	0	0
多可町	771	434	0	0	71	83	16	0	86	0	0	79	0	0	0	0	0	0	0	0	0	2
稲美町	1,079	404	3	3	153	98	13	0	0	0	0	43	0	0	0	0	0	0	0	0	0	362
播磨町	1,624	406	6	53	208	122	26	0	239	0	0	110	0	0	0	0	0	0	0	0	3	451
市川町	1,732	205	1	10	101	34	19	0	16	0	0	55	0	0	0	1,286	0	0	0	0	5	0
福崎町	664	153	0	82	149	78	32	0	73	0	0	10	0	0	0	0	0	0	0	0	7	80
神河町	1,620	123	0	11	97	34	10	0	14	0	0	51	0	0	0	1,278	0	0	0	0	0	2
太子町	1,911	376	8	66	257	136	36	0	131	0	0	78	0	0	821	0	0	0	0	0	0	2
上郡町	862	106	1	11	62	68	19	0	68	0	0	17	0	0	0	0	0	501	0	0	0	9
佐用町	1,003	188	4	32	28	76	28	0	77	0	0	18	0	0	0	0	0	545	0	0	0	7
香美町	792	425	3	25	159	81	23	0	75	0	0	0	0	0	0	0	0	0	0	0	0	1
新温泉町	764	336	2	41	77	51	37	0	43	0	0	0	0	0	0	0	0	52	0	0	0	125
合計	255,503	111,302	285	4,188	26,329	19,759	11,457	13	21,313	70	1,094	7,496	13,349	0	13,561	2,564	362	8,131	0	519	103	13,608

表6 ごみ資源化の状況（令和5年度）

市町名	直接資源化量（紙類+金属類+ガラス類+ペットボトル+容器包装プラスチック+プラスチック類+布類+廃食用油+その他）																					
	合計	① 紙類 (②③除く)	② 紙パッ ク	③ 紙製容 器包装	④ 金属類	⑤ ガラス 類	⑥ ペッ トボ トル	⑦ 白色ト レイ	⑧ 容器包 装プラ スチッ ク(⑦除 く)	⑨ 製品プ ラス チック	⑩ その他 プラス チック 類(⑦ ⑧⑨除 く)	⑪ 布類	⑫ 肥料	⑬ 飼料	⑭ 溶融ス ラグ	⑮ 固形燃 料 (RDF, RPF)	⑯ 燃料 (⑭を 除く)	⑰ 焼却 灰・飛 灰のセ メント 原料化	⑱ セメン ト等へ の直接 投入	⑲ 飛灰の 山元還 元	⑳ 廃食用 油 (BDF)	㉑ その他
	(t)	(t)	(t)	(t)	(t)	(t)	(t)	(t)	(t)	(t)	(t)	(t)	(t)	(t)	(t)	(t)	(t)	(t)	(t)	(t)	(t)	(t)
神戸市	0	0	0	0	0	0	0	0	0	0	0	0	-	-	-	-	-	-	-	-	0	0
姫路市	5,152	1,855	0	2,282	251	0	0	0	0	0	0	623	-	-	-	-	-	-	-	-	0	141
尼崎市	9,313	8,694	0	0	0	0	0	0	0	0	0	618	-	-	-	-	-	-	-	-	0	1
明石市	1,838	1,575	5	0	0	0	0	0	0	0	0	185	-	-	-	-	-	-	-	-	36	37
西宮市	5,330	5,102	15	0	0	0	0	0	0	0	0	213	-	-	-	-	-	-	-	-	0	0
洲本市	1,768	973	7	0	184	272	41	1	16	32	1	87	-	-	-	-	-	-	-	-	0	154
芦屋市	924	920	4	0	0	0	0	0	0	0	0	0	-	-	-	-	-	-	-	-	0	0
伊丹市	2,709	2,254	0	0	158	0	0	0	0	0	0	297	-	-	-	-	-	-	-	-	0	0
相生市	0	0	0	0	0	0	0	0	0	0	0	0	-	-	-	-	-	-	-	-	0	0
豊岡市	11	11	0	0	0	0	0	0	0	0	0	0	-	-	-	-	-	-	-	-	0	0
加古川市	9,856	1,654	3	0	208	1,060	191	0	0	0	0	386	-	-	-	-	-	-	-	-	0	6,354
赤穂市	0	0	0	0	0	0	0	0	0	0	0	0	-	-	-	-	-	-	-	-	0	0
西脇市	0	0	0	0	0	0	0	0	0	0	0	0	-	-	-	-	-	-	-	-	0	0
宝塚市	4,492	3,906	0	0	0	0	0	0	0	0	0	586	-	-	-	-	-	-	-	-	0	0
三木市	1,105	107	0	0	0	0	0	0	0	0	998	0	-	-	-	-	-	-	-	-	0	0
高砂市	2,825	482	0	121	118	354	78	0	0	0	0	178	-	-	-	-	-	-	-	-	0	1,494
川西市	2,017	1,740	0	0	0	0	0	0	0	0	0	277	-	-	-	-	-	-	-	-	0	0
小野市	303	52	0	0	60	168	0	0	0	0	0	0	-	-	-	-	-	-	-	-	0	23
三田市	0	0	0	0	0	0	0	0	0	0	0	0	-	-	-	-	-	-	-	-	0	0
加西市	1,434	0	0	0	223	196	0	0	0	0	0	19	-	-	-	-	-	-	-	-	0	996
丹波篠山市	69	56	0	0	2	11	0	0	0	0	0	0	-	-	-	-	-	-	-	-	0	0
養父市	0	0	0	0	0	0	0	0	0	0	0	0	-	-	-	-	-	-	-	-	0	0
丹波市	0	0	0	0	0	0	0	0	0	0	0	0	-	-	-	-	-	-	-	-	0	0
南あわじ市	1,923	918	5	19	290	253	95	1	156	0	3	97	-	-	-	-	-	-	-	-	3	83
朝来市	0	0	0	0	0	0	0	0	0	0	0	0	-	-	-	-	-	-	-	-	0	0
淡路市	3,542	662	8	286	173	227	69	3	0	0	64	59	-	-	-	-	-	-	-	-	13	1,978
宍粟市	315	209	3	52	0	0	0	0	0	0	0	51	-	-	-	-	-	-	-	-	0	0
加東市	234	0	0	0	13	156	0	0	0	30	0	0	-	-	-	-	-	-	-	-	2	33
たつの市	23	0	0	23	0	0	0	0	0	0	0	0	-	-	-	-	-	-	-	-	0	0
猪名川町	131	120	0	0	0	0	0	0	0	0	0	11	-	-	-	-	-	-	-	-	0	0
多可町	0	0	0	0	0	0	0	0	0	0	0	0	-	-	-	-	-	-	-	-	0	0
稲美町	522	36	0	0	17	98	0	0	0	0	0	9	-	-	-	-	-	-	-	-	0	362
播磨町	481	254	2	0	0	122	0	0	0	0	0	93	-	-	-	-	-	-	-	-	3	7
市川町	0	0	0	0	0	0	0	0	0	0	0	0	-	-	-	-	-	-	-	-	0	0
福崎町	7	0	0	0	0	0	0	0	0	0	0	0	-	-	-	-	-	-	-	-	7	0
神河町	0	0	0	0	0	0	0	0	0	0	0	0	-	-	-	-	-	-	-	-	0	0
太子町	0	0	0	0	0	0	0	0	0	0	0	0	-	-	-	-	-	-	-	-	0	0
上郡町	92	56	1	11	0	0	0	0	0	0	0	15	-	-	-	-	-	-	-	-	0	9
佐用町	195	141	4	32	0	0	0	0	0	0	0	11	-	-	-	-	-	-	-	-	0	7
香美町	247	244	2	0	1	0	0	0	0	0	0	0	-	-	-	-	-	-	-	-	0	0
新温泉町	47	46	1	0	0	0	0	0	0	0	0	0	-	-	-	-	-	-	-	-	0	0
合計	56,905	32,067	60	2,826	1,698	2,917	474	5	172	62	1,066	3,815	0	0	0	0	0	0	0	0	64	11,679

表6 ごみ資源化の状況（令和5年度）

市町名	中間処理後再生利用量 (紙類+金属類+ガラス類+ペットボトル+容器包装プラスチック+プラスチック類+布類+肥料+飼料+溶融スラグ+固形燃料+燃料+焼却灰・飛灰+セメント直接投入+廃食用油+その他)																					
	合計	① 紙類 (②③除く)	② 紙パツク	③ 紙製容 器包装	④ 金属類	⑤ ガラス 類	⑥ ペツト ボツル	⑦ 白色ト レイ	⑧ 容器包 装プラ スツク (⑦除 く)	⑨ 製品プ ラス ツク	⑩ その他 プラス ツク 類(⑦ ⑧⑨除 く)	⑪ 布類	⑫ 肥料	⑬ 飼料	⑭ 溶融ス ラヅ	⑮ 固形燃 料 (RDF, RPF)	⑯ 燃料 (14を 除く)	⑰ 焼却 灰・飛 灰のセ メント 原料化	⑱ セメン ト等へ の直接 投入	⑲ 飛灰の 山元還 元	⑳ 廃食用 油 (BDF)	㉑ その他
	(t)	(t)	(t)	(t)	(t)	(t)	(t)	(t)	(t)	(t)	(t)	(t)	(t)	(t)	(t)	(t)	(t)	(t)	(t)	(t)	(t)	(t)
神戸市	25,633	7	0	0	6,186	5,093	5,773	0	8,076	0	0	0	0	0	0	0	0	431	0	0	0	67
姫路市	19,823	38	41	99	2,319	1,959	347	0	2,097	0	0	5	4,573	0	8,194	0	0	151	0	0	0	0
尼崎市	4,377	11	0	0	1,202	2,080	913	0	0	0	0	0	0	0	0	0	0	104	0	0	0	67
明石市	2,635	4	0	0	1,361	621	239	0	0	0	0	0	0	0	0	0	0	410	0	0	0	0
西宮市	8,604	0	0	0	2,141	630	897	0	3,266	0	0	0	0	0	0	0	0	1,499	0	0	0	171
洲本市	134	0	0	0	110	0	0	0	0	0	0	0	0	0	0	0	0	0	0	0	8	16
芦屋市	1,155	85	0	0	339	475	193	0	0	0	0	0	0	0	0	0	0	0	0	0	0	63
伊丹市	3,348	10	0	0	304	906	481	0	1,486	0	0	0	133	0	0	0	0	0	0	0	13	15
相生市	1,112	452	7	104	171	143	77	0	93	0	0	0	0	0	0	0	0	0	0	0	6	59
豊岡市	1,510	0	0	95	546	290	70	0	225	0	0	0	0	0	0	0	0	276	0	0	0	8
加古川市	754	0	0	0	752	0	0	0	0	0	0	2	0	0	0	0	0	0	0	0	0	0
赤穂市	1,647	128	4	172	451	111	99	0	217	0	0	18	0	0	0	0	0	360	0	0	0	87
西脇市	657	1	0	0	233	190	30	0	202	0	0	0	0	0	0	0	0	0	0	0	0	1
宝塚市	12,906	69	0	0	1,003	794	484	0	1,929	8	0	16	8,574	0	0	0	0	0	0	0	0	29
三木市	830	82	4	0	399	42	77	0	0	0	24	0	69	0	0	0	0	0	0	0	0	133
高砂市	1,154	0	0	0	282	0	0	0	0	0	0	0	0	0	0	0	0	872	0	0	0	0
川西市	5,769	31	0	0	447	834	360	0	1,197	0	0	10	0	0	2,329	0	0	0	0	519	0	42
小野市	380	24	0	0	296	0	26	0	0	0	0	0	0	0	0	0	0	34	0	0	0	0
三田市	1,425	94	0	0	753	483	91	0	0	0	0	0	0	0	0	0	0	0	0	0	0	4
加西市	262	40	3	0	45	0	58	8	0	0	0	0	0	0	0	0	0	26	0	0	6	76
丹波篠山市	503	32	0	0	300	80	36	0	47	0	0	0	0	0	0	0	0	0	0	0	0	8
養父市	1,298	131	0	78	134	124	37	0	114	0	0	15	0	0	0	0	155	500	0	0	0	10
丹波市	1,680	62	3	58	367	254	91	0	357	0	4	16	0	0	0	0	0	94	0	0	0	374
南あわじ市	140	0	0	0	140	0	0	0	0	0	0	0	0	0	0	0	0	0	0	0	0	0
朝来市	1,683	108	0	94	213	175	42	0	141	0	0	21	0	0	0	0	207	670	0	0	0	12
淡路市	122	0	0	0	122	0	0	0	0	0	0	0	0	0	0	0	0	0	0	0	0	0
宍粟市	1,693	0	0	0	213	195	51	0	124	0	0	0	0	0	0	0	0	1,088	0	0	0	22
加東市	439	14	0	0	215	0	30	0	156	0	0	0	0	0	0	0	0	24	0	0	0	0
たつの市	3,763	4	12	140	650	247	111	0	374	0	0	4	0	0	1,723	0	0	494	0	0	0	4
猪名川町	1,021	0	0	0	96	158	55	0	218	0	0	0	0	0	494	0	0	0	0	0	0	0
多可町	258	0	0	0	71	83	16	0	86	0	0	0	0	0	0	0	0	0	0	0	0	2
稲美町	128	0	0	0	115	0	13	0	0	0	0	0	0	0	0	0	0	0	0	0	0	0
播磨町	907	0	0	0	198	0	26	0	239	0	0	0	0	0	0	0	0	0	0	0	0	444
市川町	1,627	118	0	10	96	34	12	0	15	0	0	51	0	0	1,286	0	0	0	0	0	5	0
福崎町	556	85	0	66	142	78	32	0	73	0	0	0	0	0	0	0	0	0	0	0	0	80
神河町	1,602	106	0	11	96	34	10	0	14	0	0	51	0	0	1,278	0	0	0	0	0	0	2
太子町	1,456	2	8	66	253	136	36	0	131	0	0	1	0	0	821	0	0	0	0	0	0	2
上郡町	717	0	0	0	61	68	19	0	68	0	0	0	0	0	0	0	0	501	0	0	0	0
佐用町	751	0	0	0	25	76	28	0	77	0	0	0	0	0	0	0	0	545	0	0	0	0
香美町	356	2	0	25	149	81	23	0	75	0	0	0	0	0	0	0	0	0	0	0	0	1
新温泉町	415	0	0	41	66	51	37	0	43	0	0	0	0	0	0	0	0	52	0	0	0	125
合計	115,230	1,740	82	1,059	23,062	16,525	10,920	8	21,140	8	28	210	13,349	0	13,561	2,564	362	8,131	0	519	38	1,924

表6 ごみ資源化の状況（令和5年度）

市町名	集団回収量（紙類+金属類+ガラス類+ペットボトル+容器包装プラスチック+プラスチック類+布類+廃食用油+その他）																				最終処分場の有無（フェニックス含む）		
	合計	① 紙類 (②③除く)	② 紙パ ック	③ 紙製容 器包装	④ 金属類	⑤ ガラス 類	⑥ ペッ トボ トル	⑦ 白色 レ イ	⑧ 容 器 包 装 プ ラ ス チ ッ ク (⑦除 く)	⑨ 製 品 プ ラ ス チ ッ ク	⑩ 其 他 プ ラ ス チ ッ ク 類 (⑦ ⑧⑨除 く)	⑪ 布 類	⑫ 肥 料	⑬ 飼 料	⑭ 溶 融 ス ラ グ	⑮ 固 形 燃 料 (RDF, RPF)	⑯ 燃 料 (14を 除く)	⑰ 焼 却 灰・ 飛 灰の セ メ ン ト 原 料 化	⑱ セ メ ン ト 等 へ の 直 接 投 入	⑲ 飛 灰の 山 元 還 元		⑳ 廃 食 用 油 (BDF)	㉑ 其 他
	(t)	(t)	(t)	(t)	(t)	(t)	(t)	(t)	(t)	(t)	(t)	(t)	(t)	(t)	(t)	(t)	(t)	(t)	(t)	(t)		(t)	(t)
神戸市	34,207	33,301	42	0	285	0	0	0	0	0	0	577	-	-	-	-	-	-	-	-	0	2	有る
姫路市	0	0	0	0	0	0	0	0	0	0	0	0	-	-	-	-	-	-	-	-	0	0	有る
尼崎市	3,918	3,557	28	0	144	0	0	0	0	0	0	189	-	-	-	-	-	-	-	-	0	0	有る
明石市	3,344	3,113	12	0	93	4	0	0	0	0	0	122	-	-	-	-	-	-	-	-	0	0	有る
西宮市	8,395	7,824	5	0	187	0	0	0	0	0	0	379	-	-	-	-	-	-	-	-	0	0	有る
洲本市	0	0	0	0	0	0	0	0	0	0	0	0	-	-	-	-	-	-	-	-	0	0	有る
芦屋市	2,639	2,467	1	0	75	0	0	0	0	0	0	96	-	-	-	-	-	-	-	-	0	0	無い
伊丹市	3,861	3,371	0	0	194	0	0	0	0	0	0	296	-	-	-	-	-	-	-	-	0	0	有る
相生市	131	124	0	0	0	0	0	0	0	0	0	7	-	-	-	-	-	-	-	-	0	0	有る
豊岡市	1,556	1,506	3	0	33	3	0	0	0	0	0	11	-	-	-	-	-	-	-	-	0	0	有る
加古川市	2,247	2,088	6	0	0	0	0	0	0	0	0	153	-	-	-	-	-	-	-	-	0	0	有る
赤穂市	576	435	8	130	0	0	0	0	0	0	0	3	-	-	-	-	-	-	-	-	0	0	有る
西脇市	684	564	0	0	0	0	0	0	0	0	0	120	-	-	-	-	-	-	-	-	0	0	有る
宝塚市	4,371	3,942	0	0	67	0	4	0	0	0	0	358	-	-	-	-	-	-	-	-	0	0	有る
三木市	1,037	719	2	0	31	259	0	0	0	0	0	26	-	-	-	-	-	-	-	-	0	0	有る
高砂市	1,174	1,000	4	43	36	2	0	0	0	0	0	89	-	-	-	-	-	-	-	-	0	0	有る
川西市	3,748	3,414	2	0	78	0	0	0	0	0	0	254	-	-	-	-	-	-	-	-	0	0	有る
小野市	345	288	3	0	12	0	0	0	0	0	0	42	-	-	-	-	-	-	-	-	0	0	有る
三田市	2,656	2,398	11	0	71	38	39	0	0	0	0	99	-	-	-	-	-	-	-	-	0	0	有る
加西市	812	649	3	0	36	0	5	0	0	0	0	119	-	-	-	-	-	-	-	-	0	0	有る
丹波篠山市	688	648	0	0	19	1	0	0	0	0	0	19	-	-	-	-	-	-	-	-	1	0	有る
養父市	540	510	0	0	21	1	8	0	0	0	0	0	-	-	-	-	-	-	-	-	0	0	有る
丹波市	805	744	1	0	24	1	0	0	0	0	0	32	-	-	-	-	-	-	-	-	0	3	有る
南あわじ市	69	51	2	10	5	1	0	0	0	0	0	0	-	-	-	-	-	-	-	-	0	0	無い
朝来市	565	505	0	0	10	1	0	0	0	0	0	49	-	-	-	-	-	-	-	-	0	0	有る
淡路市	139	91	0	48	0	0	0	0	0	0	0	0	-	-	-	-	-	-	-	-	0	0	有る
宍粟市	353	341	0	0	10	2	0	0	0	0	0	0	-	-	-	-	-	-	-	-	0	0	有る
加東市	338	269	0	0	10	4	0	0	0	0	0	55	-	-	-	-	-	-	-	-	0	0	有る
たつの市	846	740	0	0	28	0	0	0	0	0	0	78	-	-	-	-	-	-	-	-	0	0	有る
猪名川町	866	770	0	0	28	0	0	0	0	0	0	68	-	-	-	-	-	-	-	-	0	0	有る
多可町	513	434	0	0	0	0	0	0	0	0	0	79	-	-	-	-	-	-	-	-	0	0	有る
稲美町	429	368	3	3	21	0	0	0	0	0	0	34	-	-	-	-	-	-	-	-	0	0	有る
播磨町	236	152	4	53	10	0	0	0	0	0	0	17	-	-	-	-	-	-	-	-	0	0	有る
市川町	105	87	1	0	5	0	7	0	1	0	0	4	-	-	-	-	-	-	-	-	0	0	有る
福崎町	101	68	0	16	7	0	0	0	0	0	0	10	-	-	-	-	-	-	-	-	0	0	有る
神河町	18	17	0	0	1	0	0	0	0	0	0	0	-	-	-	-	-	-	-	-	0	0	有る
太子町	455	374	0	0	4	0	0	0	0	0	0	77	-	-	-	-	-	-	-	-	0	0	有る
上郡町	53	50	0	0	1	0	0	0	0	0	0	2	-	-	-	-	-	-	-	-	0	0	有る
佐用町	57	47	0	0	3	0	0	0	0	0	0	7	-	-	-	-	-	-	-	-	0	0	有る
香美町	189	179	1	0	9	0	0	0	0	0	0	0	-	-	-	-	-	-	-	-	0	0	有る
新温泉町	302	290	1	0	11	0	0	0	0	0	0	0	-	-	-	-	-	-	-	-	0	0	無い
合計	83,368	77,495	143	303	1,569	317	63	0	1	0	0	3,471	0	0	0	0	0	0	0	0	1	5	38

2 し尿処理

表7 兵庫県し尿処理概要（令和5年度）

非水洗化	計画収集人口	72,192
	自家処理人口	149
	小計	72,341
水洗化	下水道人口	5,039,642
	ゴミプラ人口	45,105
	集落排水施設等	115,227
	浄化槽人口	156,208
	小計	5,356,182
総計		5,428,523
外国人人口		127,319

浄化槽人口のうち合併処理浄化槽人口

108,810人

水洗化率： 98.7%
 非水洗化率： 1.3%
 下水道水洗化率： 92.8%
 浄化槽水洗化率： 2.9%
 うち合併処理： 2.0%
 計画収集率： 99.8%
 自家処理率： 0.2%

処理量		汲み取りし尿 (kl)	浄化槽汚泥 (kl)	合計 (kl)	構成比	処理残渣搬出量 (t)	資源化量 (t)
計画処理量	し尿処理施設	28,864	136,718	165,582	64.1%	4,467	370
	ごみ堆肥化施設	0	0	0	0.0%	0	0
	メタン化施設	0	0	0	0.0%	0	0
	下水道投入	33,561	59,161	92,722	35.9%	—	—
	農地還元	0	0	0	0.0%	—	—
	その他	0	0	0	0.0%	—	—
	小計	62,425	195,879	258,304	100.0%	—	—
自家処理量		89	0	89	—	—	—
合計		62,514	195,879	258,393	—	4,467	370

収集量	汲み取りし尿	浄化槽汚泥	合計
直営	11,967	8,258	20,225
委託	36,891	40,041	76,932
許可	13,567	147,580	161,147
合計	62,425	195,879	258,304

t/年

し尿処理施設の処理工程からの処理残渣の処理内訳	処理量・処理向け搬出量	残渣処分量(埋立)
し尿処理施設内の焼却	698	36
し尿処理施設内の堆肥化・メタン発酵等	0	0
ごみ焼却施設	2,273	0
ごみ堆肥化施設	365	0
メタン化施設	0	0
下水道処理施設	0	—
農地還元等の再生利用	17	—
直接埋立	43	—
その他の搬出処理	1,733	—
合計	5,129	36

表8 水洗化人口等（令和5年度）

市町名	総人口（非水洗化人口+水洗化人口）										
	合計					水洗化人口（公共下水道人口+コミュニティプラント人口+浄化槽人口）					
	合計 (人)	非水洗化人口 (計画収集人口+自家処理人口) (人)	非水洗化率 (%)	計画収集人口 (人)	自家処理人口 (人)	合計 (人)	水洗化率 (水洗化人口) (%)	公共下水道人口 (人)	水洗化率 (公共下水道) (%)	コミュニティ・プラント人口 (人)	水洗化率 (コミュニティプラ) (%)
神戸市	1,501,595	1,584	0.1	1,523	61	1,500,011	99.9	1,483,486	98.8	0	0.0
姫路市	524,149	11,808	2.3	11,808	0	512,341	97.7	480,300	91.6	13,317	2.5
尼崎市	458,102	2,479	0.5	2,479	0	455,623	99.5	455,623	99.5	0	0.0
明石市	306,610	678	0.2	678	0	305,932	99.8	303,275	98.9	0	0.0
西宮市	482,467	220	0.0	220	0	482,247	100.0	481,429	99.8	0	0.0
洲本市	41,367	6,565	15.9	6,565	0	34,802	84.1	9,670	23.4	655	1.6
芦屋市	94,824	0	0.0	0	0	94,824	100.0	94,824	100.0	0	0.0
伊丹市	201,752	69	0.0	69	0	201,683	100.0	201,512	99.9	0	0.0
相生市	27,567	0	0.0	0	0	27,567	100.0	24,055	87.3	0	0.0
豊岡市	76,574	2,616	3.4	2,616	0	73,958	96.6	69,212	90.4	108	0.1
加古川市	258,846	11,036	4.3	11,036	0	247,810	95.7	230,929	89.2	0	0.0
赤穂市	44,883	400	0.9	400	0	44,483	99.1	41,914	93.4	0	0.0
西脇市	38,296	161	0.4	161	0	38,135	99.6	32,410	84.6	0	0.0
宝塚市	229,265	244	0.1	244	0	229,021	99.9	226,690	98.9	0	0.0
三木市	73,656	3,123	4.2	3,123	0	70,533	95.8	62,589	85.0	0	0.0
高砂市	87,578	1,244	1.4	1,244	0	86,334	98.6	78,890	90.1	0	0.0
川西市	154,159	304	0.2	304	0	153,855	99.8	153,257	99.4	0	0.0
小野市	47,240	1,775	3.8	1,775	0	45,465	96.2	39,925	84.5	0	0.0
三田市	107,346	1,630	1.5	1,630	0	105,716	98.5	94,255	87.8	1,417	1.3
加西市	41,986	3,006	7.2	3,006	0	38,980	92.8	26,176	62.3	5,682	13.5
丹波篠山市	39,783	1,121	2.8	1,121	0	38,662	97.2	29,226	73.5	2,285	5.7
養父市	21,590	641	3.0	641	0	20,949	97.0	13,643	63.2	1,132	5.2
丹波市	61,053	513	0.8	505	8	60,540	99.2	35,768	58.6	980	1.6
南あわじ市	44,576	414	0.9	414	0	44,162	99.1	38,357	86.0	0	0.0
朝来市	28,317	1,336	4.7	1,336	0	26,981	95.3	12,595	44.5	6,627	23.4
淡路市	42,054	3,804	9.0	3,804	0	38,250	91.0	19,702	46.8	715	1.7
宍粟市	34,667	1,544	4.5	1,544	0	33,123	95.5	18,356	52.9	7,600	21.9
加東市	39,620	2,470	6.2	2,470	0	37,150	93.8	34,965	88.3	147	0.4
たつの市	73,333	1,813	2.5	1,813	0	71,520	97.5	63,338	86.4	77	0.1
猪名川町	29,212	117	0.4	117	0	29,095	99.6	28,884	98.9	0	0.0
多可町	18,891	947	5.0	947	0	17,944	95.0	9,682	51.3	426	2.3
稲美町	30,595	1,099	3.6	1,099	0	29,496	96.4	24,702	80.7	0	0.0
播磨町	34,833	281	0.8	281	0	34,552	99.2	32,117	92.2	0	0.0
市川町	10,949	1,423	13.0	1,423	0	9,526	87.0	2,326	21.2	904	8.3
福崎町	18,805	1,175	6.2	1,175	0	17,630	93.8	12,672	67.4	0	0.0
神河町	10,460	339	3.2	339	0	10,121	96.8	6,017	57.5	902	8.6
太子町	33,645	399	1.2	399	0	33,246	98.8	32,869	97.7	0	0.0
上郡町	13,979	447	3.2	447	0	13,532	96.8	10,171	72.8	525	3.8
佐用町	15,236	298	2.0	298	0	14,938	98.0	8,993	59.0	283	1.9
香美町	15,690	1,525	9.7	1,445	80	14,165	90.3	11,199	71.4	635	4.0
新温泉町	12,973	1,693	13.1	1,693	0	11,280	86.9	3,639	28.1	688	5.3
合計	5,428,523	72,341	1.5	72,192	149	5,356,182	98.7	5,039,642	92.8	45,105	0.8

表8 水洗化人口等（令和5年度）

市町名					くみ取りし尿の手数料				浄化槽汚泥の手数料			
	集落排水 施設等人口 (人)	浄化槽人口 (人)	合併処理 浄化槽人口 (人)	水洗化率 (浄化槽人口) (%)	従量制 ・ 回数制	定額制 (人頭 制、世帯 制)	無料	実施して いない	従量制 ・ 回数制	定額制 (人頭制、 世帯制)	無料	実施してい ない
神戸市	11,585	4,940	3,618	0.3			○					○
姫路市	8,505	10,219	7,571	1.9	○							○
尼崎市	0	0	0	0.0	○							○
明石市	0	2,657	776	0.9	○							○
西宮市	0	818	56	0.2	○				○			
洲本市	0	24,477	16,733	59.2				○				○
芦屋市	0	0	0	0.0	○				○			
伊丹市	0	171	2	0.1		○			○			
相生市	3,331	181	181	0.7	○				○			
豊岡市	2,361	2,277	1,018	3.0	○				○			
加古川市	1,513	15,368	8,206	5.9	○							○
赤穂市	1,710	859	103	1.9	○				○			
西脇市	2,916	2,809	1,946	7.3	○				○			
宝塚市	0	2,331	1,859	1.0	○				○			
三木市	1,136	6,808	5,127	9.2	○				○			
高砂市	0	7,444	5,185	8.5	○				○			
川西市	0	598	196	0.4		○			○			
小野市	3,331	2,209	2,209	4.7	○			2,209				○
三田市	4,323	5,721	5,023	5.3	○				○			
加西市	6,901	221	221	0.5	○				○			
丹波篠山市	4,634	2,517	2,517	6.3	○				○			
養父市	5,117	1,057	885	4.9	○				○			
丹波市	14,082	9,710	9,409	15.9	○				○			
南あわじ市	3,202	2,603	2,603	5.8				○				○
朝来市	6,488	1,271	1,239	4.5	○				○			
淡路市	0	17,833	10,624	42.4				○				○
宍粟市	6,290	877	860	2.5	○				○			
加東市	1,140	898	797	2.3	○							○
たつの市	4,612	3,493	1,999	4.8	○				○			
猪名川町	0	211	206	0.7		○			○			
多可町	5,485	2,351	2,351	12.4	○				○			
稲美町	4,072	722	722	2.4	○					○		
播磨町	0	2,435	148	7.0	○							○
市川町	960	5,336	4,714	48.7	○				○			
福崎町	2,749	2,209	1,610	11.7	○				○			
神河町	2,167	1,035	1,035	9.9	○				○			
太子町	0	377	150	1.1	○				○			
上郡町	2,453	383	383	2.7	○				○			
佐用町	0	5,662	5,662	37.2	○				○			
香美町	1,172	1,159	212	7.4	○				○			
新温泉町	2,992	3,961	654	30.5	○				○			
合計	115,227	156,208	108,810	2.9	34	3	1	3	29	1	0	11

表9 し尿処理の状況（令和5年度）

市町名	し尿収集量（集積・委託・許可）									し尿処理量																			
	集積（し尿・浄化槽汚泥）			委託（し尿・浄化槽汚泥）			許可（し尿・浄化槽汚泥）			し尿・浄化槽汚泥・自家処理量																			
	合計	し尿	浄化槽汚泥	合計	し尿	浄化槽汚泥	合計	し尿	浄化槽汚泥	合計	し尿	浄化槽汚泥	し尿処理施設	ごみ焼却化施設	メタン化施設	下水運投入	農地還元	その他	浄化槽汚泥	し尿処理施設	ごみ焼却化施設	メタン化施設	下水運投入	農地還元	その他	自家処理量	し尿	浄化槽汚泥	
(k l)	(k l)	(k l)	(k l)	(k l)	(k l)	(k l)	(k l)	(k l)	(k l)	(k l)	(k l)	(k l)	(k l)	(k l)	(k l)	(k l)	(k l)	(k l)	(k l)	(k l)	(k l)	(k l)	(k l)	(k l)	(k l)	(k l)	(k l)	(k l)	
神戸市	18,525	0	0	0	1,319	1,319	0	17,206	855	16,351	18,544	2,174	2,174	0	0	0	0	0	16,351	16,351	0	0	0	0	0	0	19	19	0
姫路市	21,601	4,416	4,416	0	523	523	0	16,662	1,900	15,162	21,601	6,439	6,439	0	0	0	0	0	15,162	15,162	0	0	0	0	0	0	0	0	0
尼崎市	4,895	0	0	0	780	780	0	4,115	0	4,115	4,895	780	0	0	0	780	0	0	4,115	0	0	0	4,115	0	0	0	0	0	0
明石市	3,250	0	0	0	1,272	1,272	0	1,978	0	1,978	3,250	1,272	0	0	0	1,272	0	0	1,978	0	0	0	1,978	0	0	0	0	0	0
西京市	2,104	0	0	0	974	974	0	1,130	190	940	2,104	1,164	0	0	0	1,164	0	0	940	0	0	0	940	0	0	0	0	0	0
洲本市	14,523	0	0	0	0	0	0	14,523	2,315	12,208	14,523	2,315	2,315	0	0	0	0	0	12,208	12,208	0	0	0	0	0	0	0	0	0
芦屋市	55	0	0	0	55	26	29	0	0	0	55	26	26	0	0	0	0	0	29	29	0	0	0	0	0	0	0	0	0
伊丹市	638	0	0	0	347	347	0	291	0	291	638	347	0	0	0	347	0	0	291	0	0	0	291	0	0	0	0	0	0
相生市	1,367	268	268	0	0	0	0	1,099	0	1,099	1,367	268	0	0	0	268	0	0	1,099	0	0	0	1,099	0	0	0	0	0	0
豊岡市	4,119	0	0	0	1,908	1,908	0	2,211	0	2,211	4,119	1,908	0	0	0	1,908	0	0	2,211	0	0	0	2,211	0	0	0	0	0	0
加古川市	31,855	4,296	4,296	0	8,797	8,797	0	18,762	0	18,762	31,855	13,093	0	0	0	13,093	0	0	18,762	0	0	0	18,762	0	0	0	0	0	0
赤穂市	1,627	461	461	0	0	0	0	1,166	0	1,166	1,627	461	0	0	0	461	0	0	1,166	0	0	0	1,166	0	0	0	0	0	0
西脇市	5,163	0	0	0	2,126	2,126	0	3,037	167	2,870	5,163	2,293	167	0	0	2,126	0	0	2,870	1,674	0	0	1,196	0	0	0	0	0	0
宝塚市	3,706	0	0	0	767	767	0	2,939	0	2,939	3,706	767	767	0	0	0	0	0	2,939	2,939	0	0	0	0	0	0	0	0	0
三木市	10,160	0	0	0	3,077	3,077	0	7,083	0	7,083	10,160	3,077	3,077	0	0	0	0	0	7,083	7,083	0	0	0	0	0	0	0	0	0
高砂市	9,662	255	255	0	2,542	2,542	0	6,865	0	6,865	9,662	2,797	0	0	0	2,797	0	0	6,865	6,865	0	0	0	0	0	0	0	0	0
川西市	1,606	0	0	0	869	869	0	737	0	737	1,606	869	0	0	0	869	0	0	737	0	0	0	737	0	0	0	0	0	0
小野市	5,627	0	0	0	1,545	1,545	0	4,082	0	4,082	5,627	1,545	0	0	0	1,545	0	0	4,082	0	0	0	4,082	0	0	0	0	0	0
三田市	8,981	0	0	0	1,023	1,023	0	7,958	0	7,958	8,981	1,023	1,023	0	0	0	0	0	7,958	7,958	0	0	0	0	0	0	0	0	0
加西市	11,114	0	0	0	11,114	2,415	8,699	0	0	0	11,114	2,415	0	0	0	2,415	0	0	8,699	0	0	0	8,699	0	0	0	0	0	0
丹波篠山市	3,560	889	889	0	0	0	0	2,671	0	2,671	3,560	889	889	0	0	0	0	0	2,671	2,671	0	0	0	0	0	0	0	0	0
養父市	1,995	541	0	541	1,454	696	758	0	0	0	1,995	696	696	0	0	0	0	0	1,299	1,299	0	0	0	0	0	0	0	0	0
丹波市	16,780	2,604	0	2,604	11,789	0	11,789	2,367	2,367	0	16,780	2,367	2,367	0	0	0	0	0	14,393	14,393	0	0	0	0	0	0	30	30	0
南あわじ市	0	0	0	0	0	0	0	0	0	0	0	0	0	0	0	0	0	0	0	0	0	0	0	0	0	0	0	0	0
朝来市	5,080	5,080	473	4,607	0	0	0	0	0	0	5,080	473	473	0	0	0	0	0	4,607	4,607	0	0	0	0	0	0	0	0	0
淡路市	8,086	0	0	0	0	0	0	8,086	1,171	6,915	8,086	1,171	0	0	0	1,171	0	0	6,915	0	0	0	6,915	0	0	0	0	0	0
兵庫県	6,183	0	0	0	616	616	0	5,567	0	5,567	6,183	616	616	0	0	0	0	0	5,567	5,567	0	0	0	0	0	0	0	0	0
加東市	6,203	0	0	0	0	0	0	6,203	2,149	4,054	6,203	2,149	0	0	0	2,149	0	0	4,054	0	0	0	4,054	0	0	0	0	0	0
たつの市	5,891	0	0	0	1,154	1,154	0	4,737	0	4,737	5,891	1,154	1,154	0	0	0	0	0	4,737	4,737	0	0	0	0	0	0	0	0	0
接尾川町	300	0	0	0	177	177	0	123	0	123	300	177	177	0	0	0	0	0	123	123	0	0	0	0	0	0	0	0	0
多可町	5,650	0	0	0	0	0	0	5,650	520	5,130	5,650	520	520	0	0	0	0	0	5,130	5,130	0	0	0	0	0	0	0	0	0
稲美町	4,868	0	0	0	0	0	0	4,868	2,333	2,535	4,868	2,333	2,333	0	0	0	0	0	2,535	2,535	0	0	0	0	0	0	0	0	0
播磨町	2,592	0	0	0	514	514	0	2,078	0	2,078	2,592	514	514	0	0	0	0	0	2,078	2,078	0	0	0	0	0	0	0	0	0
市川町	7,601	0	0	0	7,601	1,173	6,428	0	0	0	7,601	1,173	1,173	0	0	0	0	0	6,428	6,428	0	0	0	0	0	0	0	0	0
福崎町	2,970	0	0	0	2,970	739	2,231	0	0	0	2,970	739	739	0	0	0	0	0	2,231	2,231	0	0	0	0	0	0	0	0	0
神河町	8,411	0	0	0	8,411	116	8,295	0	0	0	8,411	116	116	0	0	0	0	0	8,295	8,295	0	0	0	0	0	0	0	0	0
太子町	817	506	0	506	311	311	0	0	0	0	817	311	311	0	0	0	0	0	506	506	0	0	0	0	0	0	0	0	0
上郡町	1,700	0	0	0	287	287	0	1,413	0	1,413	1,700	287	0	0	0	287	0	0	1,413	0	0	0	1,413	0	0	0	0	0	0
佐用町	4,220	0	0	0	183	183	0	4,037	0	4,037	4,220	183	183	0	0	0	0	0	4,037	4,037	0	0	0	0	0	0	0	0	0
香美町	2,412	909	909	0	0	0	0	1,503	0	1,503	2,452	909	0	0	0	909	0	0	1,503	0	0	0	1,503	0	0	40	40	0	0
新温泉町	2,427	0	0	0	2,427	615	1,812	0	0	0	2,427	615	615	0	0	0	0	0	1,812	1,812	0	0	0	0	0	0	0	0	0
合計	258,304	20,225	11,967	8,258	76,932	36,891	40,041	161,147	13,567	147,580	258,393	62,425	28,864	0	0	33,561	0	0	195,879	136,718	0	0	59,161	0	0	89	89	0	

3 廃棄物処理事業経費

表10 兵庫県一般廃棄物処理事業経費概要（令和5年度）

歳入	ごみ	し尿
国庫支出金	1,382,829	800,214
都道府県支出金	52,435	8,656
地方債	6,013,103	1,524,400
使用料・手数料	8,384,409	1,104,053
（市区町村分担金）	7,944,024	734,912
その他	9,414,899	235,268
小計（分担金含む）	33,191,699	4,407,503
	分担金除く	
	25,247,675	3,672,591
一般財源	52,352,674	3,720,574
合計	85,544,373	8,128,077
	分担金除く	
	77,600,349	7,393,165

歳入の市区町村分担金	7,944,024	734,912
歳出の組合分担金	7,862,017	734,912

（千円）

		歳出	ごみ	し尿	
建設・改良費	工事費	収集運搬施設	127,758	26,210	
		中間処理施設	8,860,204	2,489,472	
		最終処分場	245,226	0	
		その他	381,148	26,642	
		調査費	162,934	0	
		（組合分担金）	1,156,341	0	
	小計	10,933,611	2,542,324		
		分担金除く	9,777,270	2,542,324	
処理及び維持管理費	人件費	一般職	4,628,300	555,137	
		技能職	収集運搬	11,568,049	406,347
			中間処理	3,886,837	151,781
			最終処分	400,702	0
	処理費	収集運搬費	3,448,759	164,613	
		中間処理費	9,033,096	969,349	
		最終処分費	1,680,557	49,511	
		車両等購入費	103,819	748	
	委託費	収集運搬費	12,245,454	770,315	
		中間処理費	13,966,434	803,180	
		最終処分費	1,910,945	144,636	
		その他	2,655,135	31,583	
		（組合分担金）	6,705,676	734,912	
	調査研究費	21,158	0		
	小計	72,254,921	4,782,112		
		分担金除く	65,549,245	4,047,200	
	その他	2,355,841	803,641		
	合計	85,544,373	8,128,077		
		分担金除く	77,682,356	7,393,165	

表11 廃棄物処理事業経費【歳入】（令和5年度）

団体名	ごみ 合計（特定財源(市区町村分担金を除く)+一般財源)								し尿 合計（特定財源(市区町村分担金を除く)+一般財源)									
	特定財源(市区町村分担金を除く)							一般財源 (千円)	特定財源(市区町村分担金を除く)							一般財源 (千円)		
	合計 (千円)	国庫支出 金 (千円)	県支出金 (千円)	地方債 (千円)	使用料及 び (市町 分担金) (千円)	その他 (千円)	合計 (千円)		国庫支出 金 (千円)	県支出金 (千円)	地方債 (千円)	使用料及 び (市町 分担金) (千円)	その他 (千円)					
神戸市	20,576,621	8,985,685	0	38,000	1,328,000	3,063,609	4,556,076	11,590,936	106,715	4,346	1,264	0	0	2,992	90	102,369		
姫路市	7,925,418	1,358,542	0	638	254,400	572,986	530,518	6,566,876	435,438	36,222	0	0	4,700	31,522	0	399,216		
尼崎市	5,658,802	1,855,638	77,421	0	626,900	612,749	538,568	3,803,164	90,481	16,987	0	0	0	16,987	0	73,494		
明石市	3,234,462	664,584	0	0	0	255,527	409,057	2,569,878	67,387	24,397	0	0	0	24,397	0	42,990		
西宮市	5,791,671	1,369,861	26,052	0	232,000	526,523	585,286	4,421,810	76,532	13,985	0	0	0	13,797	188	62,547		
洲本市	493,046	105,887	0	0	0	72,213	33,674	387,159	92,569	33,918	0	0	0	33,886	32	58,651		
芦屋市	1,637,943	204,302	8,700	3,112	0	192,490	0	1,433,641	4,798	0	0	0	0	0	0	4,798		
伊丹市	933,281	13,439	0	0	0	13,439	0	919,842	88,289	4,086	0	0	0	4,086	0	84,203		
相生市	415,375	83,913	0	0	0	66,100	17,813	331,462	10,685	5,911	0	0	0	5,911	0	4,774		
豊岡市	454,063	188,457	0	5,500	18,900	135,646	28,411	265,606	27,910	22,354	0	0	0	22,337	17	5,556		
加古川市	2,722,847	1,383,010	419,657	0	863,300	47,764	52,289	1,339,837	2,876,034	2,356,535	788,581	0	1,480,300	87,654	0	519,499		
赤穂市	965,439	408,990	0	0	367,600	35,781	5,609	556,449	10,492	5,009	0	0	0	5,009	0	5,483		
西脇市	589,986	0	0	0	0	0	0	589,986	116,900	19,442	0	0	0	19,442	0	97,458		
宝塚市	5,446,259	3,048,231	793,387	0	1,917,000	211,970	125,874	2,398,028	107,866	3,262	0	0	0	3,262	0	104,604		
三木市	1,306,316	352,763	0	0	209,700	126,566	16,497	953,553	136,014	38,723	366	0	6,000	32,250	107	97,291		
高砂市	2,239,041	1,692,255	14,410	0	0	368,355	1,309,490	546,786	155,697	17,765	248	0	0	17,517	0	137,932		
川西市	2,242,214	25,193	0	0	0	25,193	0	2,217,021	102,750	9,545	0	168	0	9,357	20	93,205		
小野市	438,143	35,820	0	0	0	3,208	32,612	402,323	68,577	12,368	0	0	0	12,368	0	56,209		
三田市	1,443,763	201,131	1,249	0	0	82,334	117,548	1,242,632	229,724	27,408	0	0	0	27,401	7	202,316		
加西市	402,841	77,747	0	0	9,000	68,327	420	325,094	158,241	60,884	0	0	0	60,884	0	97,357		
丹波篠山市	593,802	193,342	0	0	6,603	175,575	11,164	400,460	82,489	31,885	0	0	1,600	30,285	0	50,604		
養父市	340,597	1,535	679	856	0	0	0	339,062	45,304	45,304	0	0	0	9,998	35,306	0		
丹波市	1,097,973	206,358	0	3,020	0	173,511	29,827	891,615	1,167,992	611,807	9,755	8,488	23,500	399,006	171,058	556,185		
南あわじ市	500,820	138,115	0	0	49,900	0	88,215	362,705	0	0	0	0	0	0	0	0		
朝来市	510,372	59,848	0	0	45,900	10,323	3,625	450,524	116,868	41,176	0	0	0	41,176	0	75,692		
淡路市	831,330	169,305	0	1,309	0	161,303	6,693	662,025	99,860	23,412	0	0	0	23,412	0	76,448		
宍粟市	532,149	30,993	0	0	0	30,993	0	501,156	132,038	26,985	0	0	0	26,985	0	105,053		
加東市	294,608	39,903	0	0	0	39,818	85	254,705	79,022	0	0	0	0	0	0	79,022		
たつの市	1,106,090	2,457	0	0	0	2,457	0	1,103,633	38,120	0	0	0	0	0	0	38,120		
猪名川町	509,166	4,539	0	0	0	4,479	60	504,627	53,900	1,300	0	0	0	1,260	40	52,600		
多可町	292,615	0	0	0	0	0	0	292,615	48,156	0	0	0	0	0	0	48,156		
稲美町	564,700	1,357	0	0	0	266	1,091	563,343	89,961	0	0	0	0	0	0	89,961		
播磨町	291,104	29,492	0	0	0	22,175	7,317	261,612	68,588	3,666	0	0	0	3,611	55	64,922		
市川町	340,512	0	0	0	0	0	0	340,512	52,590	0	0	0	0	0	0	52,590		
福崎町	469,481	5,020	0	0	0	84	4,936	464,461	29,262	4,045	0	0	0	4,045	0	25,217		
神河町	320,770	0	0	0	0	0	0	320,770	55,784	887	0	0	0	887	0	54,897		
太子町	452,444	140	0	0	0	50	90	452,304	18,271	0	0	0	0	0	0	18,271		
上郡町	191,004	18,911	0	0	0	1,106	17,805	172,093	18,295	4,210	0	0	0	4,210	0	14,085		
佐用町	243,944	20,241	0	0	0	20,184	57	223,703	51,286	16,308	0	0	0	16,308	0	34,978		
香美町	208,196	87,491	0	0	0	155	87,336	120,705	34,563	30,073	0	0	8,300	21,773	0	4,480		
新温泉町	270,190	57,004	0	0	0	42,005	14,999	213,186	20,207	10,630	0	0	0	10,630	0	9,577		
北播磨生事務組合	0	0	0	0	0	0	0	0	41,157	41,157	0	0	0	13,891	155,564	27,266	0	
揖保健康衛生施設事務組合	328,221	328,221	15,964	0	0	155,376	1,361,920	156,881	0	18,413	18,413	0	0	18,413	56,391	0	0	
中播磨生施設事務組合	0	0	0	0	0	0	0	0	29,282	29,282	0	0	0	29,282	141,130	0	0	
芥上多可衛生事務組合	0	0	0	0	0	0	0	0	37,284	17,520	0	0	0	16,438	234,601	1,082	19,764	
洲本市・南あわじ市衛生事務組合	231,041	231,041	0	0	0	144,041	198,719	87,000	0	0	0	0	0	0	0	0	0	
加古郡衛生事務組合	6,162	6,162	0	0	0	6,162	125,376	0	1,384	1,384	0	0	0	1,384	147,226	0	0	
淡路広域行政事務組合	93,590	55,760	13,946	0	12,700	24,118	138,005	4,996	37,830	0	0	0	0	0	0	0	0	
南但広域行政事務組合	254,044	254,044	0	0	0	139,024	707,404	115,020	0	0	0	0	0	0	0	0	0	
西脇多可行政事務組合	156,414	111,399	0	0	0	110,892	882,601	507	45,015	0	0	0	0	0	0	0	0	
中播磨北部行政事務組合	120,350	120,350	11,364	0	71,200	14,832	744,247	22,954	0	0	0	0	0	0	0	0	0	
小野加東加西環境施設事務組合	167,899	167,899	0	0	0	161,137	604,536	6,762	0	0	0	0	0	0	0	0	0	
くればき環境事務組合	189,734	55,886	0	0	0	55,886	741,726	0	133,848	0	0	0	0	0	0	0	0	
北但行政事務組合	513,021	464,017	0	0	0	158,582	299,426	305,435	49,004	0	0	0	0	0	0	0	0	
播磨川上流広域ごみ処理施設組合	481,506	171,969	0	0	0	171,969	1,605,859	0	309,537	0	0	0	0	0	0	0	0	
にしはりま環境事務組合	178,969	159,428	0	0	0	77,126	534,205	82,302	19,541	0	0	0	0	0	0	0	0	
合計	77,600,349	25,247,675	1,382,829	52,435	6,013,103	8,384,409	7,944,024	9,414,899	52,352,674	7,393,165	3,672,591	800,214	8,656	1,524,400	1,104,053	734,912	235,268	3,720,574

※ 北播磨清掃事務組合は令和3年3月31日付けで解散し、その所管事務は西脇多可行政事務組合に移管された。

表11 廃棄物処理事業経費【歳入】（令和5年度）

団体名	合計								
	合計(特定財源(市区町村分担金を除く)+一般財源)								一般財源
	合計(特定財源(市区町村分担金を除く))								
(千円)	(千円)	(千円)	都道府県 支出金 (千円)	地方債 (千円)	使用料及び 手数料 (千円)	(市区町村 分担金) (千円)	その他 (千円)	(千円)	
神戸市	20,683,336	8,990,031	1,264	38,000	1,328,000	3,066,601	0	4,556,166	11,693,305
姫路市	8,360,856	1,394,764	0	638	259,100	604,508	0	530,518	6,966,092
尼崎市	5,749,283	1,872,625	77,421	0	626,900	629,736	0	538,568	3,876,658
明石市	3,301,849	688,981	0	0	0	279,924	0	409,057	2,612,868
西宮市	5,868,203	1,383,846	26,052	0	232,000	540,320	0	585,474	4,484,357
洲本市	585,615	139,805	0	0	0	106,099	0	33,706	445,810
芦屋市	1,642,741	204,302	8,700	3,112	0	192,490	0	0	1,438,439
伊丹市	1,021,570	17,525	0	0	0	17,525	0	0	1,004,045
相生市	426,060	89,824	0	0	0	72,011	0	17,813	336,236
豊岡市	481,973	210,811	0	5,500	18,900	157,983	0	28,428	271,162
加古川市	5,598,881	3,739,545	1,208,238	0	2,343,600	135,418	0	52,289	1,859,336
赤穂市	975,931	413,999	0	0	367,600	40,790	0	5,609	561,932
西脇市	706,886	19,442	0	0	0	19,442	0	0	687,444
宝塚市	5,554,125	3,051,493	793,387	0	1,917,000	215,232	0	125,874	2,502,632
三木市	1,442,330	391,486	366	0	215,700	158,816	0	16,604	1,050,844
高砂市	2,394,738	1,710,020	14,658	0	0	385,872	0	1,309,490	684,718
川西市	2,344,964	34,738	0	168	0	34,550	0	20	2,310,226
小野市	506,720	48,188	0	0	0	15,576	0	32,612	458,532
三田市	1,673,487	228,539	1,249	0	0	109,735	0	117,555	1,444,948
加西市	561,082	138,631	0	0	9,000	129,211	0	420	422,451
丹波篠山市	676,291	225,227	0	0	8,203	205,860	0	11,164	451,064
養父市	385,901	46,839	679	856	0	9,998	0	35,306	339,062
丹波市	2,265,965	818,165	9,755	11,508	23,500	572,517	0	200,885	1,447,800
南あわじ市	500,820	138,115	0	0	49,900	0	0	88,215	362,705
朝来市	627,240	101,024	0	0	45,900	51,499	0	3,625	526,216
淡路市	931,190	192,717	0	1,309	0	184,715	0	6,693	738,473
宍粟市	664,187	57,978	0	0	0	57,978	0	0	606,209
加東市	373,630	39,903	0	0	0	39,818	0	85	333,727
たつの市	1,144,210	2,457	0	0	0	2,457	0	0	1,141,753
猪名川町	563,066	5,839	0	0	0	5,739	0	100	557,227
多可町	340,771	0	0	0	0	0	0	0	340,771
稲美町	654,661	1,357	0	0	0	266	0	1,091	653,304
播磨町	359,692	33,158	0	0	0	25,786	0	7,372	326,534
市川町	393,102	0	0	0	0	0	0	0	393,102
福崎町	498,743	9,065	0	0	0	4,129	0	4,936	489,678
神河町	376,554	887	0	0	0	887	0	0	375,667
太子町	470,715	140	0	0	0	50	0	90	470,575
上郡町	209,299	23,121	0	0	0	5,316	0	17,805	186,178
佐用町	295,230	36,549	0	0	0	36,492	0	57	258,681
香美町	242,749	117,564	0	0	8,300	21,928	0	87,336	125,185
新温泉町	290,397	67,634	0	0	0	52,635	0	14,999	222,763
北播磨生事務組合	41,157	41,157	0	0	0	13,891	155,564	27,266	0
揖保保健衛生施設 事務組合	346,634	346,634	15,964	0	0	173,789	1,418,311	156,881	0
中播磨生施設事務 組合	29,282	29,282	0	0	0	29,282	141,130	0	0
県上多可衛生事務 組合	37,284	17,520	0	0	0	16,438	234,601	1,082	19,764
洲本市・南あわじ 市衛生事務組合	231,041	231,041	0	0	0	144,041	198,719	87,000	0
加古郡衛生事務組 合	7,546	7,546	0	0	0	7,546	272,602	0	0
淡路広域行政事務 組合	93,590	55,760	13,946	0	12,700	24,118	138,005	4,996	37,830
南但広域行政事務 組合	254,044	254,044	0	0	0	139,024	707,404	115,020	0
西脇多可行政事務 組合	156,414	111,399	0	0	0	110,892	882,601	507	45,015
中播磨北部行政事務 組合	120,350	120,350	11,364	0	71,200	14,832	744,247	22,954	0
小野加東加西環境 施設事務組合	167,899	167,899	0	0	0	161,137	604,536	6,762	0
くればか環境事務 組合	189,734	55,886	0	0	0	55,886	741,726	0	133,848
北但行政事務組合	513,021	464,017	0	0	0	158,582	299,426	305,435	49,004
猪名川上流広域ご み処理施設組合	481,506	171,969	0	0	0	171,969	1,605,859	0	309,537
にしはりま環境事 務組合	178,969	159,428	0	0	0	77,126	534,205	82,302	19,541
合計	84,993,514	28,920,266	2,183,043	61,091	7,537,503	9,488,462	8,678,936	9,650,167	56,073,248

※ 北播磨清掃事務組合は令和3年3月31日付けで解散し、その所管事務は西脇多可行政事務組合に移管された。

表12 廃棄物処理事業経費【歳出】（令和5年度）

団体名	ごみ										処理及び維持管理費（人件費・処理費・車両購入費・委託費・調査研究費）（組合分給金を除く）														
	建設改良費					工事業（中間処理施設・最終処分場・その他）					合計					人件費（一般職・収集運搬・中間処理・最終処分）					処理費（収集運搬費・中間処理費・最終処分費）				
	合計	工事費	収集運搬施設	中間処理施設	最終処分場	その他	建設改良費	合計	一般職	収集運搬	中間処理	最終処分	合計	収集運搬費	中間処理費	最終処分費	合計	収集運搬費	中間処理費	最終処分費					
(千円)	(千円)	(千円)	(千円)	(千円)	(千円)	(千円)	(千円)	(千円)	(千円)	(千円)	(千円)	(千円)	(千円)	(千円)	(千円)	(千円)	(千円)	(千円)	(千円)	(千円)					
神戸市	528,578	528,578	0	350,480	57,485	120,613	0	0	19,118,152	9,059,260	1,100,595	5,952,362	1,745,468	260,835	7,709,453	2,324,342	3,999,234	1,385,877							
姫路市	1,026,211	1,026,211	0	1,022,070	0	4,141	0	57,447	6,439,682	1,832,935	284,430	901,441	620,933	26,131	372,848	116,351	223,514	32,983							
尼崎市	1,158,473	1,158,473	0	913,428	30,292	214,753	0	0	4,500,329	1,436,769	450,446	652,371	333,952	0	672,618	136,037	536,581	0							
明石市	695,733	695,733	0	695,733	0	0	0	0	2,516,543	728,185	212,609	433,451	82,125	0	109,913	77,625	1,495	30,793							
西宮市	283,954	245,179	0	220,324	24,855	0	38,775	0	5,491,844	1,735,717	547,466	736,815	451,436	0	791,062	131,209	659,853	0							
洲本市	0	0	0	0	0	0	0	0	334,992	99,272	26,608	72,664	0	0	41,013	36,487	2,859	1,667							
芦屋市	118,062	118,062	113,293	4,769	0	0	0	0	1,519,881	366,799	116,129	239,327	11,343	0	60,341	22,181	38,155	5							
伊丹市	0	0	0	0	0	0	0	7,296	796,095	244,385	170,329	74,056	0	0	13,274	13,274	0	0							
相生市	22,943	22,943	0	22,943	0	0	0	0	392,432	118,385	1,717	94,760	16,431	5,477	26,736	8,502	12,488	5,746							
豊岡市	0	0	0	0	0	0	0	19,989	251,461	34,644	10,656	23,988	0	0	18,228	2,665	0	15,563							
加古川市	1,414,167	1,413,676	0	1,407,360	6,316	0	491	0	1,308,680	536,290	149,733	386,557	0	0	180,256	146,918	20,517	12,821							
赤穂市	446,965	444,787	0	434,835	9,952	0	2,178	0	514,693	215,592	42,855	115,377	39,450	17,910	132,526	15,014	105,056	12,456							
西脇市	0	0	0	0	0	0	0	55,316	0	0	0	0	0	0	0	0	0	0							
宝塚市	2,940,709	2,940,709	0	2,940,709	0	0	0	0	2,462,924	704,666	192,386	421,084	91,196	0	382,716	15,085	358,319	9,312							
三木市	3,457	3,457	0	0	3,457	0	0	0	1,302,859	230,175	40,281	120,842	46,035	23,017	44,862	24,702	12,757	7,403							
高砂市	0	0	0	0	0	0	0	0	1,582,539	221,805	114,480	78,705	14,310	14,310	13,150	4,191	0	8,959							
川西市	3,664	3,664	0	0	3,664	0	0	0	1,075,369	592,935	97,660	495,275	0	0	32,000	32,000	0	0							
小野市	0	0	0	0	0	0	0	0	193,202	100,783	40,611	60,172	0	0	21,924	18,377	1,613	1,934							
三田市	8,070	3,913	0	0	3,913	0	4,157	0	1,322,000	197,608	101,772	74,990	20,846	0	452,245	6,111	446,134	0							
加西市	2,662	2,662	0	0	0	2,662	0	0	218,657	15,254	5,308	4,973	0	4,973	64,816	5,116	41,080	18,620							
丹波篠山市	1,644	1,644	0	0	1,644	0	0	0	592,158	54,355	36,953	0	10,637	6,765	212,856	19,478	188,769	4,609							
養父市	1,320	0	0	0	0	0	1,320	320,475	15,593	13,518	13,518	0	0	0	399	399	0	0							
丹波市	1,541	1,541	0	0	1,541	0	0	0	1,084,632	168,391	49,556	26,072	89,954	2,809	114,641	47,172	44,992	22,477							
南あわじ市	0	0	0	0	0	0	0	0	356,647	24,098	18,593	5,505	0	0	69,320	36,037	33,283	0							
朝来市	45,900	45,900	0	0	45,900	0	0	386,929	77,543	63,710	17,037	43,977	0	2,696	13,833	0	0	13,833							
淡路市	77,072	77,072	0	77,072	0	0	0	0	689,009	70,860	57,978	0	12,882	0	198,409	0	192,784	5,625							
宍粟市	0	0	0	0	0	0	0	0	306,597	60,094	28,455	31,639	0	0	15,681	4,955	0	10,726							
加東市	779	779	0	0	184	595	0	0	111,674	40,821	9,722	31,099	0	0	12,326	9,801	0	2,525							
たつの市	244	244	0	0	244	0	0	0	83,705	67,317	67,317	0	0	0	9,375	0	0	9,375							
播名川町	482	482	0	0	482	0	0	0	259,225	92,127	15,840	76,287	0	0	30,360	12,227	6,338	11,795							
多可町	0	0	0	0	0	0	0	32,186	0	0	0	0	0	0	0	0	0	0							
福美町	329,416	329,416	0	329,416	0	0	0	0	200,634	27,621	27,621	0	0	0	12,017	4	9,939	2,074							
播磨町	0	0	0	0	0	0	0	0	200,378	81,606	7,517	74,089	0	0	16,618	15,816	0	802							
市川町	0	0	0	0	0	0	0	0	9,322	3,489	3,489	0	0	0	1,009	0	0	1,009							
福崎町	0	0	0	0	0	0	0	132,805	70,418	9,694	8,599	0	1,095	0	1,172	568	604	0							
神河町	0	0	0	0	0	0	0	133,887	0	0	0	0	0	0	0	0	0	0							
太子町	0	0	0	0	0	0	0	0	9,962	7,219	7,219	0	0	0	0	0	0	0							
上郡町	0	0	0	0	0	0	0	0	92,248	1,848	1,848	0	0	0	10,709	0	0	10,709							
佐用町	0	0	0	0	0	0	0	0	133,879	96,005	10,827	70,201	0	14,977	29,175	9,613	16	19,546							
香美町	15,620	15,620	0	0	15,620	0	0	5,333	140,140	71,726	10,093	54,838	0	6,795	33,831	28,654	0	5,177							
新温泉町	0	0	0	0	0	0	0	4,678	225,802	80,305	1,328	0	78,977	0	16,401	0	16,401	0							
北播磨生業事務組合	0	0	0	0	0	0	0	0	0	0	0	0	0	0	0	0	0	0							
福能広域生業事務組合	104,229	0	0	0	0	0	104,229	1,585,912	188,236	70,678	83,069	34,489	0	482,414	0	482,414	0								
中播磨生業事務組合	0	0	0	0	0	0	0	0	0	0	0	0	0	0	0	0	0	0							
東上郡生業事務組合	0	0	0	0	0	0	0	0	0	0	0	0	0	0	0	0	0	0							
浜本・南あわじ市衛生事務組合	0	0	0	0	0	0	0	414,291	105,331	26,396	0	78,935	0	252,773	0	252,773	0								
加古郡衛生事務組合	0	0	0	0	0	0	0	131,538	7,407	0	0	7,407	0	11,976	0	11,976	0								
丹波広域行政事務組合	49,384	49,384	0	11,000	0	38,384	0	123,800	9,198	9,198	0	0	0	13,330	0	13,330	0								
神崎広域行政事務組合	0	0	0	0	0	0	0	959,847	162,527	53,813	73,751	34,963	0	468,657	59,075	409,582	0								
西播磨行政事務組合	36,993	36,993	0	0	36,993	0	0	880,121	121,193	48,477	42,418	24,238	6,060	481,639	54,837	413,116	13,686								
中播磨行政事務組合	310,642	298,858	0	298,858	0	11,784	0	553,955	28,038	28,038	0	0	0	10,860	0	10,860	0								
小野加東西播磨衛生事務組合	0	0	0	0	0	0	0	772,435	25,253	25,253	0	0	0	463,912	0	463,912	0								
くろまな環境事務組合	123,024	123,024	14,465	105,875	2,684	0	0	686,457	119,749	56,173	15,894	39,735	7,947	30,353	13,936	13,967	2,450								
北河行政事務組合	25,332	25,332	0	25,332	0	0	0	690,328	62,579	62,579	0	0	0	0	0	0	0	0							
播磨川上高田城こみ処理事務組合	0	0	0	0	0	0	0	2,087,365	107,539	107,539	0	0	0	8,385	0	8,385	0								
にしりま環境事務組合	0	0	0	0	0	0	0	662,016	40,575	40,575	0	0	0	0	0	0	0	0							
合計	9,777,270	9,614,336	127,758	8,860,204	245,226	381,148	162,934	1,156,341	65,549,245	20,483,888	4,628,300	11,568,049	3,886,837	400,702	14,162,412	3,448,759	9,033,096	1,680,557							

※ 北播磨清掃事務組合は令和3年3月31日付けで解散し、その所管事務は西播磨多可行政事務組合に移管された。

表12 廃棄物処理事業経費【歳出】（令和5年度）

団体名	経理及び維持管理費（人件費・処理費・車両購入費・委託費・調査研究費）（組合分給金を除く）															委託費 購入費	委託費（収集運搬費・中間処理費・最終処分費）					（組合 分給金）	調査 研究費	その他	合計
	合計	人件費（一般職・収集運搬・中間処理・最終処分）					処理費（収集運搬費・中間処理費・最終処分費）					合計	収集 運搬費	中間 処理費	最終 処分費		その他								
		合計	一般職	収集 運搬	中間 処理	最終 処分	合計	収集 運搬費	中間 処理費	最終 処分費	その他														
神戸市	106,715	0	0	0	0	20,814	5,248	15,566	0	0	85,901	37,171	48,730	0	0	0	0	0	0	0	106,715				
姫路市	350,943	242,916	41,384	186,572	14,960	63,028	6,152	56,876	0	0	44,999	3,265	41,511	0	223	13,356	0	67,661	0	0	422,082				
尼崎市	90,481	7,766	7,766	0	0	11,470	1,905	9,565	0	0	71,245	38,828	32,417	0	0	0	0	0	0	0	90,481				
明石市	56,853	4,201	4,201	0	0	52,652	52,652	0	0	0	0	0	0	0	0	0	0	0	0	0	10,534	67,387			
西宮市	76,532	39,979	39,979	0	0	1,166	652	514	0	748	34,639	32,146	2,493	0	0	0	0	0	0	0	76,532				
洲本市	92,569	14,647	14,647	0	0	47,397	0	47,397	0	0	30,525	0	22,962	7,563	0	0	0	0	0	0	92,569				
芦屋市	4,798	1,945	1,945	0	0	2,853	2,853	0	0	0	0	0	0	0	0	0	0	0	0	0	4,798				
伊丹市	88,289	14,811	14,811	0	0	22,982	0	22,982	0	0	50,496	20,790	29,706	0	0	0	0	0	0	0	88,289				
相生市	10,685	9,858	0	9,858	0	827	827	0	0	0	0	0	0	0	0	0	0	0	0	0	10,685				
豊岡市	27,910	2,955	2,955	0	0	12,346	0	12,346	0	0	12,609	12,609	0	0	0	0	0	0	0	0	27,910				
加古川市	497,094	239,175	115,390	123,785	0	12,820	5,978	6,842	0	245,099	77,975	58,519	106,344	2,261	0	0	0	0	0	0	2,876,034				
赤穂市	10,491	8,635	1,557	7,078	0	1,856	1,148	708	0	0	0	0	0	0	0	0	0	0	0	1	10,492				
西脇市	66,427	7,793	7,793	0	0	0	0	0	0	0	58,634	58,634	0	0	0	50,473	0	0	0	0	66,427				
宝塚市	107,866	9,911	9,911	0	0	25,975	2,129	23,846	0	0	71,980	32,823	39,157	0	0	0	0	0	0	0	107,866				
三木市	132,146	13,210	13,210	0	0	26,376	0	26,376	0	0	92,560	46,792	45,768	0	0	0	0	0	0	3,868	136,014				
高砂市	154,951	42,930	21,465	21,465	0	56,295	6,784	0	49,511	0	55,726	21,281	28,776	0	5,669	0	0	0	0	746	155,697				
川西市	100,632	8,240	8,240	0	0	15,915	0	15,915	0	0	76,477	54,992	16,573	0	4,912	0	0	0	0	2,118	102,750				
小野市	18,391	0	0	0	0	5,137	4,193	944	0	0	13,254	13,254	0	0	0	50,186	0	0	0	0	18,391				
三田市	156,207	14,694	14,694	0	0	35,765	210	35,555	0	0	105,748	31,900	72,946	178	724	0	0	0	1,600	229,724					
加西市	158,241	12,450	12,450	0	0	2,988	0	2,988	0	0	142,803	51,966	90,407	0	430	0	0	0	0	0	158,241				
丹波篠山市	78,773	47,705	19,669	13,238	14,798	22,793	2,225	20,568	0	0	8,275	0	8,275	0	0	0	0	0	0	667	82,489				
養父市	45,089	0	0	0	0	0	0	0	0	0	45,089	15,760	1,915	27,414	0	0	0	0	215	45,304					
丹波市	316,472	41,112	6,626	1,894	32,592	116,915	55,939	60,976	0	0	158,445	120,527	23,220	0	14,698	171,049	0	595,531	0	996,943					
南あわじ市	0	0	0	0	0	0	0	0	0	0	0	0	0	0	0	0	0	0	0	0	0				
朝来市	116,868	65,436	11,814	22,508	21,114	51,432	5,113	46,319	0	0	0	0	0	0	0	0	0	0	0	0	116,868				
淡路市	92,072	5,182	5,182	0	0	86,890	0	86,890	0	0	0	0	0	0	0	0	0	0	0	7,788	99,860				
宍粟市	132,038	26,198	26,198	0	0	41,043	380	40,663	0	0	64,797	29,216	33,984	1,597	0	0	0	0	0	0	132,038				
加東市	1,318	0	0	0	0	1,318	0	1,318	0	0	0	0	0	0	0	70,301	0	7,403	0	8,721					
たつの市	0	0	0	0	0	0	0	0	0	0	0	0	0	0	0	38,120	0	0	0	0					
播磨川町	53,127	8,825	8,825	0	0	9,876	0	9,876	0	0	34,426	12,712	21,714	0	0	0	0	0	773	53,900					
多可町	0	0	0	0	0	0	0	0	0	0	0	0	0	0	0	48,156	0	0	0	0					
福美町	4,442	0	0	0	0	0	0	0	0	0	4,442	4,438	4	0	0	85,519	0	0	0	4,442					
播磨町	6,881	0	0	0	0	0	0	0	0	0	6,881	6,881	0	0	0	61,707	0	0	0	6,881					
市川町	620	620	620	0	0	0	0	0	0	0	0	0	0	0	0	51,970	0	0	0	620					
福崎町	8,552	3,565	3,565	0	0	0	0	0	0	0	4,987	4,702	0	0	285	20,710	0	0	0	8,552					
神河町	690	0	0	0	0	0	0	0	0	0	690	690	0	0	55,094	0	0	0	690						
太子町	0	0	0	0	0	0	0	0	0	0	0	0	0	0	18,271	0	0	0	0						
上郡町	18,295	0	0	0	0	3,845	0	3,845	0	0	14,450	13,200	0	0	1,250	0	0	0	0	18,295					
佐用町	51,274	9,438	9,438	0	0	11,004	0	11,004	0	0	30,832	3,134	27,698	0	0	0	0	0	12	51,286					
香美町	34,553	12,869	2,920	9,949	0	21,684	10,098	11,586	0	0	0	0	0	0	0	0	0	0	0	34,553					
新温泉町	20,207	1,327	1,327	0	0	0	0	0	0	0	18,880	8,581	10,299	0	0	0	0	0	0	20,207					
北播磨清掃事務組合	187,866	19,041	19,041	0	0	80,385	127	80,258	0	0	88,440	0	88,440	0	0	0	8,855	0	0	0	196,721				
播磨県健康生業振興事務組合	50,338	20,783	11,496	0	9,287	13,907	0	13,907	0	0	15,648	11,637	2,880	0	1,131	0	24,466	0	0	0	74,804				
中播磨生業振興事務組合	162,576	18,866	18,866	0	0	90,623	0	90,623	0	0	53,087	4,411	48,676	0	0	0	7,836	0	0	0	170,412				
東上播磨生業振興事務組合	208,318	62,069	17,693	0	44,376	146,249	0	146,249	0	0	0	0	0	0	0	0	63,567	0	0	0	271,885				
河本町・南あわじ市衛生事務組合	0	0	0	0	0	0	0	0	0	0	0	0	0	0	0	0	0	0	0	0					
加古郡衛生事務組合	148,610	74,113	59,459	0	14,654	66,847	0	66,847	0	0	7,650	0	6,110	1,540	0	0	0	0	0	0	148,610				
播磨広域行政事務組合	0	0	0	0	0	0	0	0	0	0	0	0	0	0	0	0	0	0	0	0					
神崎広域行政事務組合	0	0	0	0	0	0	0	0	0	0	0	0	0	0	0	0	0	0	0	0					
高砂多可行政事務組合	0	0	0	0	0	0	0	0	0	0	0	0	0	0	0	0	0	0	0	0					
中播磨郡行政事務組合	0	0	0	0	0	0	0	0	0	0	0	0	0	0	0	0	0	0	0	0					
小野加東加西播磨赤松事務組合	0	0	0	0	0	0	0	0	0	0	0	0	0	0	0	0	0	0	0	0					
くろまな環境事務組合	0	0	0	0	0	0	0	0	0	0	0	0	0	0	0	0	0	0	0	0					
北播磨行政事務組合	0	0	0	0	0	0	0	0	0	0	0	0	0	0	0	0	0	0	0	0					
播磨川上高広域ごみ処理事務組合	0	0	0	0	0	0	0	0	0	0	0	0	0	0	0	0	0	0	0	0					
にしはりま環境事務組合	0	0	0	0	0	0	0	0	0	0	0	0	0	0	0	0	0	0	0	0					
合計	4,047,200	1,113,265	555,137	406,347	151,781	0	1,183,473	164,613	969,349	49,511	748	1,749,714	770,315	803,180	144,636	31,583	734,912	0	803,641	7,393,165					

※ 北播磨清掃事務組合は令和3年3月31日付けで解散し、その所管事務は高砂多可行政事務組合に移管された。

表12 廃棄物処理事業経費【歳出】（令和5年度）

団体名	建設改良費・処理維持管理費・その他（組合分損金を除く）										総務及び維持管理費（人件費・処理料・車両購入費・委託費・調査研究費）（組合分損金を除く）				
	建設改良費 （千円）	工事費（中間処理施設・最終処分場：その他）					調査費 （千円）	建設改良 費組合分 金 （千円）	合計 （千円）	人件費（一般職・収集運搬・中間処理・最終処分）					
		合計 （千円）	収集運搬 施設 （千円）	中間処理 施設 （千円）	最終 処分場 （千円）	その他 （千円）				合計 （千円）	一般職 （千円）	収集 運搬 （千円）	中間 処理 （千円）	最終 処分 （千円）	
神戸市	528,578	528,578	0	350,480	57,485	120,613	0	0	19,224,867	9,059,260	1,100,595	5,952,362	1,745,468	260,835	
姫路市	1,029,689	1,029,689	0	1,025,548	0	4,141	0	57,447	6,790,625	2,075,851	328,814	1,088,013	635,893	26,131	
尼崎市	1,158,473	1,158,473	0	913,428	30,292	214,753	0	0	4,590,810	1,444,535	458,212	652,371	333,952	0	
明石市	695,733	695,733	0	695,733	0	0	0	0	2,573,396	732,386	216,810	433,451	82,125	0	
西宮市	283,954	245,179	0	220,324	24,855	0	38,775	0	5,568,376	1,775,696	587,445	736,815	451,436	0	
洲本市	0	0	0	0	0	0	0	0	427,561	113,919	41,255	72,664	0	0	
芦屋市	118,062	118,062	113,293	4,769	0	0	0	0	1,524,679	368,744	118,074	239,327	11,343	0	
伊丹市	0	0	0	0	0	0	0	7,296	884,384	259,196	185,140	74,056	0	0	
相生市	22,943	22,943	0	22,943	0	0	0	0	403,117	128,243	1,717	104,618	16,431	5,477	
豊岡市	0	0	0	0	0	0	0	19,989	279,371	37,599	13,611	23,988	0	0	
加古川市	3,793,107	3,792,616	0	3,786,300	6,316	0	491	0	1,806,774	775,465	265,123	510,342	0	0	
赤穂市	446,965	444,787	0	434,835	9,952	0	2,178	0	525,184	224,227	44,412	122,455	39,450	17,910	
西脇市	0	0	0	0	0	0	0	55,316	66,427	7,793	7,793	0	0	0	
宝塚市	2,940,709	2,940,709	0	2,940,709	0	0	0	0	2,570,790	714,577	202,297	421,084	91,196	0	
三木市	3,457	3,457	0	0	3,457	0	0	0	1,435,005	243,385	53,491	120,842	46,035	23,017	
高砂市	0	0	0	0	0	0	0	0	1,737,490	264,735	135,945	100,170	14,310	14,310	
川西市	3,664	3,664	0	0	3,664	0	0	0	1,176,001	601,175	105,900	495,275	0	0	
小野市	0	0	0	0	0	0	0	0	211,593	100,783	40,611	60,172	0	0	
三田市	79,987	75,830	0	71,917	3,913	0	4,157	0	1,478,207	212,302	116,466	74,990	20,846	0	
加西市	2,662	2,662	0	0	0	2,662	0	0	376,898	27,704	17,758	4,973	0	4,973	
丹波篠山市	4,693	4,693	0	3,049	1,644	0	0	0	670,931	102,060	56,622	13,238	25,435	6,765	
養父市	1,320	0	0	0	0	0	1,320	320,475	60,682	13,518	13,518	0	0	0	
丹波市	86,481	86,481	26,210	32,088	1,541	26,642	0	0	1,401,104	209,503	56,182	27,966	122,546	2,809	
南あわじ市	0	0	0	0	0	0	0	0	356,647	24,098	18,593	5,505	0	0	
朝来市	45,900	45,900	0	0	45,900	0	0	386,929	194,411	129,146	28,851	76,485	21,114	2,696	
淡路市	77,072	77,072	0	77,072	0	0	0	0	781,081	76,042	63,160	0	12,882	0	
穴吹市	0	0	0	0	0	0	0	0	438,635	86,292	54,653	31,639	0	0	
加東市	779	779	0	0	184	595	0	0	112,992	40,821	9,722	31,099	0	0	
たつの市	244	244	0	0	244	0	0	0	83,705	67,317	67,317	0	0	0	
猪名川町	482	482	0	0	482	0	0	0	312,352	100,952	24,665	76,287	0	0	
多可町	0	0	0	0	0	0	0	32,186	0	0	0	0	0	0	
福美町	329,416	329,416	0	329,416	0	0	0	0	205,076	27,621	27,621	0	0	0	
播磨町	0	0	0	0	0	0	0	0	207,259	81,606	7,517	74,089	0	0	
市川町	0	0	0	0	0	0	0	0	9,942	4,109	4,109	0	0	0	
福崎町	0	0	0	0	0	0	0	132,805	78,970	13,259	12,164	0	1,095	0	
神河町	0	0	0	0	0	0	0	133,887	690	0	0	0	0	0	
太子町	0	0	0	0	0	0	0	0	9,962	7,219	7,219	0	0	0	
上郡町	0	0	0	0	0	0	0	0	110,543	1,848	1,848	0	0	0	
佐用町	0	0	0	0	0	0	0	0	185,153	105,443	20,265	70,201	0	14,977	
香美町	15,620	15,620	0	0	15,620	0	0	5,333	174,693	84,595	13,013	64,787	0	6,795	
新温泉町	0	0	0	0	0	0	0	4,678	246,009	81,632	2,655	0	78,977	0	
北播磨生業事務組合	0	0	0	0	0	0	0	0	187,866	19,041	19,041	0	0	0	
福能広域生業事務組合	104,229	0	0	0	0	0	0	104,229	1,636,250	209,019	82,174	83,069	43,776	0	
中播磨生業事務組合	0	0	0	0	0	0	0	0	162,576	18,866	18,866	0	0	0	
東上多可生業事務組合	0	0	0	0	0	0	0	0	208,318	62,069	17,693	0	44,376	0	
河本町・あわじ市 衛生事務組合	0	0	0	0	0	0	0	0	414,291	105,331	26,396	0	78,935	0	
加古郡衛生事務組合	0	0	0	0	0	0	0	0	280,148	81,520	59,459	0	22,061	0	
丹波広域行政事務組合	49,384	49,384	0	11,000	0	38,384	0	0	123,080	9,198	9,198	0	0	0	
丹波広域行政事務組合	0	0	0	0	0	0	0	0	959,847	162,527	53,813	73,751	34,965	0	
西播磨多可行政事務組合※	36,993	36,993	0	0	36,993	0	0	0	880,121	121,193	48,477	42,418	24,238	6,060	
中播磨本郡行政事務組合	310,642	298,858	0	298,858	0	0	11,784	0	553,955	28,038	28,038	0	0	0	
小野加東加西西播磨 衛生事務組合	0	0	0	0	0	0	0	0	772,435	25,253	25,253	0	0	0	
くればな環境事務組合	123,024	123,024	14,465	105,875	2,684	0	0	0	686,457	119,749	56,173	15,894	39,735	7,947	
北播磨行政事務組合	25,332	25,332	0	25,332	0	0	0	0	690,328	62,579	62,579	0	0	0	
福名川上高広域ごみ 処理場建設組合	0	0	0	0	0	0	0	0	2,087,365	107,539	107,539	0	0	0	
にしはりま環境事務 組合	0	0	0	0	0	0	0	0	662,016	40,575	40,575	0	0	0	
合計	12,319,594	12,156,660	153,968	11,349,676	245,226	407,790	162,934	1,156,341	69,596,445	21,597,153	5,183,437	11,974,396	4,038,618	400,702	

※ 北播磨清掃事務組合は令和3年3月31日付けで解散し、その所管事務は西播磨多可行政事務組合に移管された。

表12 廃棄物処理事業経費【歳出】（令和5年度）

団体名	除く)													合計 (千円)
	処理費(収集運搬費+中間処理費+最終処分費)				単同等購入費 (千円)	委託費(収集運搬費+中間処理費+最終処分費+その他)				調査費 (千円)	(建設改良費 組合分担金) (千円)	その他 (千円)		
	合計 (千円)	収集 運搬費 (千円)	中間 処理費 (千円)	最終 処分費 (千円)		合計 (千円)	収集 運搬費 (千円)	中間 処理費 (千円)	最終 処分費 (千円)				その他 (千円)	
神戸市	7,730,267	2,329,590	4,014,800	1,385,877	0	2,429,321	1,055,733	679,734	637,289	56,565	0	6,019	929,891	20,683,336
姫路市	435,876	122,503	280,390	32,983	3,478	4,275,420	2,499,058	1,555,664	178,266	42,432	390,859	0	92,236	7,912,550
尼崎市	684,088	137,942	546,146	0	0	2,462,187	991,968	1,271,979	185	198,055	0	0	0	5,749,283
明石市	162,565	130,277	1,495	30,793	8,510	1,669,935	542,091	968,329	159,515	0	0	0	32,720	3,301,849
西宮市	792,228	131,861	660,367	0	22,671	2,973,646	1,205,504	1,467,730	206,563	93,849	0	4,135	15,873	5,868,203
洲本市	88,410	36,487	50,256	1,667	0	225,232	179,561	28,226	7,963	9,482	146,408	0	11,646	439,207
芦屋市	63,194	25,034	38,155	5	25,915	1,066,826	313,037	679,875	48,666	25,248	0	0	0	1,642,741
伊丹市	36,256	13,274	22,982	0	0	588,932	559,226	29,706	0	0	124,277	0	5,613	889,997
相生市	27,563	9,329	12,488	5,746	0	247,311	37,804	208,948	0	559	0	0	0	426,060
豊岡市	30,574	2,665	12,346	15,563	0	211,198	197,949	603	12,002	644	182,613	0	0	279,371
加古川市	193,076	152,896	27,359	12,821	0	837,233	431,075	280,322	123,575	2,261	0	0	0	5,598,881
赤穂市	134,382	16,162	105,764	12,456	0	166,575	0	165,339	1,098	138	0	0	3,782	975,931
西脇市	0	0	0	0	0	58,634	58,634	0	0	0	585,143	0	0	66,427
宝塚市	408,691	17,214	382,165	9,312	0	1,447,522	684,325	507,913	181,496	73,788	0	0	42,626	5,554,125
三木市	71,238	24,702	39,133	7,403	0	1,120,382	221,970	879,000	15,361	4,051	0	0	3,868	1,442,330
高砂市	69,445	10,975	0	58,470	0	1,403,310	271,471	1,071,612	45,438	14,789	0	0	657,248	2,394,738
川西市	47,915	32,000	15,915	0	0	526,911	505,426	16,573	0	4,912	1,156,057	0	9,242	1,188,907
小野市	27,061	22,570	2,557	1,934	23,094	60,655	38,384	3,939	18,332	0	295,127	0	0	211,593
三田市	488,010	6,321	481,689	0	0	777,895	347,186	392,422	37,563	724	0	0	115,293	1,673,487
加西市	67,804	5,116	44,068	18,620	0	281,390	167,666	103,592	3,509	6,623	181,522	0	0	379,560
丹波篠山市	235,649	21,703	209,337	4,609	0	333,222	104,155	195,132	33,935	0	0	0	667	676,291
養父市	399	399	0	0	0	46,765	15,760	3,591	27,414	0	0	0	3,424	65,426
丹波市	231,556	103,111	105,968	22,477	0	960,045	392,832	526,690	24,915	15,608	171,049	0	607,331	2,094,916
南あわじ市	69,320	36,037	33,283	0	1,815	261,414	219,279	39,345	2,790	0	142,832	0	1,341	357,988
朝来市	65,265	5,113	46,319	13,833	0	0	0	0	0	0	0	0	0	240,311
淡路市	285,299	0	279,674	5,625	0	419,740	283,133	131,384	5,223	0	47,484	0	25,553	883,706
穴栗市	56,724	5,335	40,663	10,726	0	295,619	252,869	33,984	8,766	0	225,552	0	0	438,635
加東市	13,644	9,801	1,318	2,525	0	58,527	26,913	15,165	5,117	11,332	248,374	0	11,485	125,256
たつの市	9,375	0	0	9,375	0	7,013	0	179	6,834	0	1,060,261	0	0	83,949
播磨川町	40,236	12,227	16,214	11,795	5,720	165,444	143,730	21,714	0	0	236,222	0	14,010	326,844
多可町	0	0	0	0	0	0	0	0	0	0	308,585	0	0	0
福美町	12,017	4	9,939	2,074	0	165,438	164,701	4	733	0	120,169	0	0	534,492
播磨町	16,618	15,816	0	802	0	109,035	66,710	41,523	509	293	152,433	0	0	207,259
市川町	1,009	0	0	1,009	0	4,824	0	0	4,824	0	383,160	0	0	9,942
福崎町	1,172	568	604	0	0	64,539	57,209	5,876	0	1,454	286,968	0	0	78,970
神河町	0	0	0	0	0	690	690	0	0	0	241,977	0	0	690
太子町	0	0	0	0	0	2,743	0	0	0	2,743	459,533	0	1,220	11,182
上郡町	14,554	0	3,845	10,709	0	94,141	84,293	0	7,987	1,861	98,756	0	0	110,543
佐用町	40,179	9,613	11,020	19,546	0	39,531	9,189	27,757	2,529	56	108,414	0	1,663	186,816
香美町	55,515	38,752	11,586	5,177	0	34,583	29,238	3,425	0	1,920	47,103	0	0	190,313
新温泉町	16,401	0	16,401	0	0	147,976	137,677	10,299	0	0	39,710	0	0	246,009
北播磨清掃事務所	80,385	127	80,258	0	0	88,440	0	88,440	0	0	0	0	8,855	196,721
福崎保健衛生課事務組合	496,321	0	496,321	0	11,772	919,138	370,013	514,467	29,850	4,808	0	0	24,466	1,764,945
中播磨保健衛生課事務組合	90,623	0	90,623	0	0	53,087	4,411	48,676	0	0	0	0	7,836	170,412
赤上多可町保健衛生課事務組合	146,249	0	146,249	0	0	0	0	0	0	0	0	0	63,567	271,885
洲本市・南あわじ市衛生課事務組合	252,773	0	252,773	0	0	56,187	0	0	36,344	19,843	0	0	15,469	429,760
加古郡衛生課事務組合	78,823	0	78,823	0	0	119,805	0	117,821	1,984	0	0	0	0	280,148
丹波広域行政事務組合	13,330	0	13,330	0	0	100,552	0	34,439	5,322	60,791	0	0	59,131	231,595
神崎広域行政事務組合	468,657	59,075	409,582	0	0	328,663	88,841	239,822	0	0	0	0	1,601	961,448
丹波多可町行政事務組合	481,639	54,837	413,116	13,686	0	277,289	97,955	165,969	13,365	0	0	0	121,901	1,039,015
中播磨郡行政事務組合	10,860	0	10,860	0	0	504,992	50,319	444,840	4,397	5,436	0	10,065	0	864,597
小野加東丹波西播磨消防事務組合	463,912	0	463,912	0	0	283,270	0	231,888	49,040	2,342	0	0	0	772,435
くれた女環境事務組合	30,353	13,936	13,967	2,450	1,592	534,763	86,196	431,561	0	17,006	0	0	121,979	931,460
北府行政事務組合	0	0	0	0	0	627,749	0	543,206	84,476	67	0	0	96,787	812,447
播磨川上高田城こみ組環境課事務組合	8,385	0	8,385	0	0	1,970,502	21,588	24,427	22,406	1,902,081	0	939	0	2,087,365
にしはりま環境事務組合	0	0	0	0	0	621,441	0	516,484	0	104,957	0	0	51,158	713,174
合計	15,345,885	3,613,372	10,002,445	1,730,068	104,567	32,527,682	13,015,769	14,769,614	2,055,581	2,686,718	7,440,588	21,158	3,159,482	85,075,521

※ 北播磨清掃事務所は令和3年3月31日付で解散し、その所管事務は西脇多可町行政事務組合に移管された。

4 处理体制

表13 廃棄物処理従事職員数【市町】（令和5年度）

市町名	ごみ（一般職+技術職）									し尿（一般職+技術職）								
	合計	一般職（事務系+技術系）			技能職（収集運搬+中間処理+最終処分+その他）					合計	一般職（事務系+技術系）			技能職（収集運搬+中間処理+最終処分+その他）				
		（人）	（人）	（人）	（人）	（人）	（人）	（人）	（人）		（人）	（人）	（人）	（人）	（人）	（人）	（人）	（人）
神戸市	845	163	95	68	682	437	140	11	94	0	0	0	0	0	0	0	0	0
姫路市	209	16	13	3	193	115	66	3	9	28	5	5	0	23	20	3	0	0
尼崎市	185	58	31	27	127	84	43	0	0	1	1	0	1	0	0	0	0	0
明石市	88	32	27	5	56	46	10	0	0	2	2	2	0	0	0	0	0	0
西宮市	206	54	37	17	152	101	51	0	0	3	3	3	0	0	0	0	0	0
洲本市	23	3	3	0	20	20	0	0	0	2	2	2	0	0	0	0	0	0
芦屋市	42	12	6	6	30	28	2	0	0	1	1	1	0	0	0	0	0	0
伊丹市	33	23	23	0	10	10	0	0	0	2	2	2	0	0	0	0	0	0
相生市	25	1	1	0	24	18	3	3	0	2	0	0	0	2	2	0	0	0
豊岡市	7	3	2	1	4	4	0	0	0	2	2	2	0	0	0	0	0	0
加古川市	66	22	19	3	44	44	0	0	0	31	16	13	3	15	15	0	0	0
赤穂市	35	6	4	2	29	20	6	3	0	3	1	1	0	2	2	0	0	0
西脇市	1	1	1	0	0	0	0	0	0	1	1	1	0	0	0	0	0	0
宝塚市	81	23	17	6	58	48	10	0	0	1	1	0	1	0	0	0	0	0
三木市	40	7	7	0	33	21	8	4	0	2	2	2	0	0	0	0	0	0
高砂市	31	16	13	3	15	11	2	2	0	6	3	3	0	3	3	0	0	0
川西市	85	12	12	0	73	73	0	0	0	1	1	1	0	0	0	0	0	0
小野市	21	5	5	0	16	16	0	0	0	1	1	1	0	0	0	0	0	0
三田市	26	12	11	1	14	9	5	0	0	2	2	2	0	0	0	0	0	0
加西市	4	2	2	0	2	1	0	1	0	3	3	3	0	0	0	0	0	0
丹波篠山市	8	5	5	0	3	0	2	1	0	8	3	3	0	5	3	2	0	0
養父市	2	2	2	0	0	0	0	0	0	0	0	0	0	0	0	0	0	0
丹波市	30	7	7	0	23	5	17	1	0	8	2	2	0	6	1	5	0	0
南あわじ市	3	3	3	0	0	0	0	0	0	1	1	1	0	0	0	0	0	0
朝来市	3	2	2	0	1	0	0	1	0	12	2	2	0	10	5	5	0	0
淡路市	8	6	6	0	2	0	2	0	0	1	1	1	0	0	0	0	0	0
宍粟市	8	4	4	0	4	4	0	0	0	3	3	3	0	0	0	0	0	0
加東市	12	3	3	0	9	9	0	0	0	0	0	0	0	0	0	0	0	0
たつの市	9	9	9	0	0	0	0	0	0	0	0	0	0	0	0	0	0	0
猪名川町	15	3	3	0	12	12	0	0	0	2	2	2	0	0	0	0	0	0
多可町	2	2	2	0	0	0	0	0	0	4	4	4	0	0	0	0	0	0
稲美町	5	5	5	0	0	0	0	0	0	0	0	0	0	0	0	0	0	0
播磨町	16	2	2	0	14	14	0	0	0	0	0	0	0	0	0	0	0	0
市川町	1	1	1	0	0	0	0	0	0	1	1	1	0	0	0	0	0	0
福崎町	2	1	1	0	1	0	1	0	0	1	1	1	0	0	0	0	0	0
神河町	0	0	0	0	0	0	0	0	0	0	0	0	0	0	0	0	0	0
太子町	1	1	1	0	0	0	0	0	0	0	0	0	0	0	0	0	0	0
上郡町	3	3	3	0	0	0	0	0	0	1	1	1	0	0	0	0	0	0
佐用町	18	3	3	0	15	13	0	2	0	1	1	1	0	0	0	0	0	0
香美町	14	1	1	0	13	12	0	1	0	3	1	1	0	2	2	0	0	0
新温泉町	7	2	2	0	5	0	5	0	0	1	1	1	0	0	0	0	0	0
合計	2,220	536	394	142	1,684	1,175	373	33	103	141	73	68	5	68	53	15	0	0

表13 廃棄物処理従事職員数【組合】（令和5年度）

一部事務組合名	ごみ（一般職+技術職）									し尿（一般職+技術職）								
	合計	一般職（事務系+技術系）			技能職（収集運搬+中間処理+最終処分+その他）					合計	一般職（事務系+技術系）			技能職（収集運搬+中間処理+最終処分+その他）				
		合計	事務系	技術系	合計	収集運搬	中間処理	最終処分	その他		合計	事務系	技術系	合計	収集運搬	中間処理	最終処分	その他
(人)	(人)	(人)	(人)	(人)	(人)	(人)	(人)	(人)	(人)	(人)	(人)	(人)	(人)	(人)	(人)	(人)	(人)	
北播衛生事務組合	0	0	0	0	0	0	0	0	0	4	4	4	0	0	0	0	0	
揖龍保健衛生施設事務組合	33	12	6	6	21	14	7	0	0	4	2	2	0	2	0	2	0	
中播衛生施設事務組合	0	0	0	0	0	0	0	0	0	4	4	4	0	0	0	0	0	
氷上多可衛生事務組合	0	0	0	0	0	0	0	0	0	7	2	2	0	5	0	5	0	
洲本市・南あわじ市衛生事務組合	20	4	3	1	16	0	15	0	1	0	0	0	0	0	0	0	0	
加古郡衛生事務組合	3	2	2	0	1	0	1	0	0	8	5	5	0	3	0	3	0	
淡路広域行政事務組合	1	1	1	0	0	0	0	0	0	0	0	0	0	0	0	0	0	
南但広域行政事務組合	26	7	7	0	19	14	5	0	0	0	0	0	0	0	0	0	0	
西脇多可行政事務組合※	20	8	5	3	12	7	4	1	0	0	0	0	0	0	0	0	0	
中播北部行政事務組合	6	6	4	2	0	0	0	0	0	0	0	0	0	0	0	0	0	
小野加東加西環境施設事務組合	3	3	3	0	0	0	0	0	0	0	0	0	0	0	0	0	0	
くれさか環境事務組合	16	8	8	0	8	2	5	1	0	0	0	0	0	0	0	0	0	
北但行政事務組合	13	6	6	0	7	0	0	0	7	0	0	0	0	0	0	0	0	
猪名川上流広域ごみ処理施設組合	18	18	12	6	0	0	0	0	0	0	0	0	0	0	0	0	0	
にしはりま環境事務組合	5	5	5	0	0	0	0	0	0	0	0	0	0	0	0	0	0	
合計	164	80	62	18	84	37	37	2	8	27	17	17	0	10	0	10	0	

※ 北播磨清掃事務組合は令和3年3月31日付けで解散し、その所管事務は西脇多可行政事務組合に移管された。

表14 委託許可件数【市町】（令和5年度）

市町名	ごみ								し尿							
	委託件数 (収集運搬+中間処理+最終処分)				許可件数 (収集運搬+中間処理+最終処分)				委託件数 (収集運搬+中間処理+最終処分)				許可件数 (収集運搬+中間処理+最終処分)			
	合計 (件)	収集運搬 (件)	中間処理 (件)	最終処分 (件)	合計 (件)	収集運搬 (件)	中間処理 (件)	最終処分 (件)	合計 (件)	収集運搬 (件)	中間処理 (件)	最終処分 (件)	合計 (件)	収集運搬 (件)	中間処理 (件)	最終処分 (件)
神戸市	22	11	9	2	29	23	6	0	1	1	0	0	11	11	0	0
姫路市	33	21	11	1	43	36	7	0	2	2	0	0	20	20	0	0
尼崎市	45	39	0	6	12	12	0	0	1	1	0	0	6	6	0	0
明石市	19	19	0	0	14	13	1	0	2	2	0	0	5	5	0	0
西宮市	12	5	5	2	6	6	0	0	1	1	0	0	5	5	0	0
洲本市	10	7	2	1	11	10	1	0	3	0	1	2	4	4	0	0
芦屋市	6	4	2	0	8	8	0	0	1	1	0	0	1	1	0	0
伊丹市	6	6	0	0	8	8	0	0	2	1	1	0	4	4	0	0
相生市	6	2	2	2	26	24	2	0	0	0	0	0	6	6	0	0
豊岡市	10	8	1	1	22	22	0	0	1	1	0	0	1	1	0	0
加古川市	19	14	4	1	13	13	0	0	15	12	2	1	10	10	0	0
赤穂市	4	0	4	0	20	17	3	0	0	0	0	0	5	5	0	0
西脇市	0	0	0	0	0	0	0	0	1	1	0	0	1	1	0	0
宝塚市	13	5	8	0	9	9	0	0	2	1	1	0	2	2	0	0
三木市	12	6	4	2	7	7	0	0	3	2	1	0	0	0	0	0
高砂市	7	7	0	0	0	0	0	0	1	1	0	0	2	2	0	0
川西市	5	5	0	0	14	14	0	0	2	1	1	0	1	1	0	0
小野市	10	7	1	2	4	4	0	0	2	2	0	0	5	5	0	0
三田市	2	1	0	1	7	5	2	0	2	1	0	1	6	6	0	0
加西市	22	15	4	3	15	15	0	0	5	4	1	0	0	0	0	0
丹波篠山市	11	6	4	1	10	10	0	0	0	0	0	0	9	9	0	0
養父市	1	1	0	0	0	0	0	0	3	1	1	1	0	0	0	0
丹波市	4	4	0	0	13	13	0	0	7	4	3	0	4	4	0	0
南あわじ市	15	6	7	2	16	12	4	0	3	0	3	0	7	7	0	0
朝来市	0	0	0	0	0	0	0	0	0	0	0	0	0	0	0	0
淡路市	12	6	5	1	10	10	0	0	0	0	0	0	7	7	0	0
宍粟市	14	12	0	2	24	24	0	0	4	2	1	1	12	12	0	0
加東市	16	3	11	2	14	14	0	0	0	0	0	0	2	2	0	0
たつの市	1	0	0	1	35	35	0	0	0	0	0	0	0	0	0	0
猪名川町	3	3	0	0	6	6	0	0	1	1	0	0	2	2	0	0
多可町	0	0	0	0	0	0	0	0	0	0	0	0	0	0	0	0
稲美町	4	2	2	0	3	3	0	0	2	2	0	0	3	3	0	0
播磨町	7	2	4	1	5	5	0	0	1	1	0	0	5	5	0	0
市川町	0	0	0	0	9	9	0	0	1	1	0	0	4	4	0	0
福崎町	4	3	1	0	6	6	0	0	1	1	0	0	4	4	0	0
神河町	0	0	0	0	14	14	0	0	1	1	0	0	5	5	0	0
太子町	0	0	0	0	28	28	0	0	0	0	0	0	0	0	0	0
上郡町	1	1	0	0	18	18	0	0	1	1	0	0	7	7	0	0
佐用町	1	0	1	0	26	26	0	0	3	2	1	0	7	7	0	0
香美町	1	1	0	0	2	2	0	0	0	0	0	0	3	3	0	0
新温泉町	2	2	0	0	5	5	0	0	1	1	0	0	2	2	0	0
合計	360	234	92	34	512	486	26	0	76	53	17	6	178	178	0	0

表14 委託許可件数【組合】（令和5年度）

一部事務組合名	ごみ								し尿							
	委託件数 (収集運搬+中間処理+最終処分)				許可件数 (収集運搬+中間処理+最終処分)				委託件数 (収集運搬+中間処理+最終処分)				許可件数 (収集運搬+中間処理+最終処分)			
	合計	収集運搬	中間処理	最終処分	合計	収集運搬	中間処理	最終処分	合計	収集運搬	中間処理	最終処分	合計	収集運搬	中間処理	最終処分
(件)	(件)	(件)	(件)	(件)	(件)	(件)	(件)	(件)	(件)	(件)	(件)	(件)	(件)	(件)	(件)	
北播衛生事務組合	0	0	0	0	0	0	0	0	1	0	1	0	0	0	0	0
揖龍保健衛生施設事務組合	5	3	1	1	0	0	0	0	3	2	1	0	3	3	0	0
中播衛生施設事務組合	0	0	0	0	0	0	0	0	5	2	3	0	0	0	0	0
氷上多可衛生事務組合	0	0	0	0	0	0	0	0	0	0	0	0	0	0	0	0
洲本市・南あわじ市衛生事務組合	2	0	1	1	0	0	0	0	0	0	0	0	0	0	0	0
加古郡衛生事務組合	6	0	5	1	0	0	0	0	2	0	1	1	0	0	0	0
淡路広域行政事務組合	3	0	2	1	0	0	0	0	0	0	0	0	0	0	0	0
南但広域行政事務組合	21	11	10	0	42	42	0	0	0	0	0	0	0	0	0	0
西脇多可行政事務組合※	14	2	11	1	8	8	0	0	0	0	0	0	0	0	0	0
中播北部行政事務組合	10	1	6	3	0	0	0	0	0	0	0	0	0	0	0	0
小野加東加西環境施設事務組合	4	0	1	3	0	0	0	0	0	0	0	0	0	0	0	0
くれさか環境事務組合	3	1	2	0	0	0	0	0	0	0	0	0	0	0	0	0
北但行政事務組合	4	0	4	0	0	0	0	0	0	0	0	0	0	0	0	0
猪名川上流広域ごみ処理施設組合	15	6	5	4	0	0	0	0	0	0	0	0	0	0	0	0
にしはりま環境事務組合	1	0	1	0	0	0	0	0	0	0	0	0	0	0	0	0
合計	88	24	49	15	50	50	0	0	11	4	6	1	3	3	0	0

※ 北播磨清掃事務組合は令和3年3月31日付けで解散し、その所管事務は西脇多可行政事務組合に移管された。

表15 収集運搬機材の状況【市町】（令和5年度）

市町名	ごみ																委託								許可																	
	収集車		運搬車 (収集運搬)				運搬車 (中間処理)				運搬船等 の船舶				収集車		運搬車 (収集運搬)				運搬車 (中間処理)				運搬船等 の船舶				収集車		運搬車 (収集運搬)				運搬車 (中間処理)				運搬船等 の船舶			
	(台)	(t)	(台)	(t)	(台)	(t)	(隻)	(t)	(台)	(t)	(台)	(t)	(台)	(t)	(隻)	(t)	(台)	(t)	(台)	(t)	(台)	(t)	(隻)	(t)	(台)	(t)	(台)	(t)	(隻)	(t)												
神戸市	208	300	0	0	6	8	0	0	200	426	69	606	39	276	0	0	298	899	0	0	0	0	0	0	0	0	0	0	0	0												
姫路市	54	110	0	0	10	47	1	22	230	482	34	301	11	92	1	97	452	1,263	0	0	0	0	0	0	0	0	0	0	0													
尼崎市	33	72	0	0	0	0	0	0	125	352	0	0	7	65	0	0	183	524	0	0	0	0	0	0	0	0	0	0	0													
明石市	28	65	0	0	0	0	0	0	34	111	0	0	0	0	0	0	129	201	0	0	0	0	0	0	0	0	0	0	0													
西宮市	42	102	0	0	0	0	0	0	93	376	0	0	3	10	0	0	60	205	0	0	0	0	0	0	0	0	0	0	0													
洲本市	13	28	0	0	0	0	0	0	25	60	0	0	0	0	0	0	18	31	0	0	0	0	0	0	0	0	0	0	0													
芦屋市	16	32	0	0	0	0	0	0	12	36	0	0	0	0	0	0	24	72	0	0	0	0	0	0	0	0	0	0	0													
伊丹市	17	38	0	0	0	0	0	0	96	301	0	0	0	0	0	0	36	93	0	0	0	0	0	0	0	0	0	0	0													
相生市	7	14	4	10	0	0	0	0	3	6	0	0	0	0	0	0	137	391	24	212	0	0	0	0	0	0	0	0	0													
豊岡市	4	5	0	0	0	0	0	0	58	132	0	0	0	0	0	0	75	218	0	0	0	0	0	0	0	0	0	0	0													
加古川市	30	56	6	15	0	0	0	0	58	175	0	0	0	0	0	0	99	246	0	0	0	0	0	0	0	0	0	0	0													
赤穂市	17	35	0	0	5	16	0	0	0	0	0	0	0	0	0	0	88	202	0	0	1	2	0	0	0	0	0	0	0													
西脇市	0	0	0	0	0	0	0	0	0	0	0	0	0	0	0	0	0	0	0	0	0	0	0	0	0	0	0	0	0													
宝塚市	31	58	0	0	0	0	0	0	38	107	0	0	0	0	0	0	47	103	0	0	0	0	0	0	0	0	0	0	0													
三木市	9	19	0	0	0	0	0	0	29	69	0	0	2	20	0	0	56	144	0	0	0	0	0	0	0	0	0	0	0													
高砂市	6	9	0	0	0	0	0	0	29	77	0	0	0	0	0	0	19	48	0	0	0	0	0	0	0	0	0	0	0													
川西市	36	67	0	0	0	0	0	0	81	157	0	0	0	0	0	0	52	124	0	0	0	0	0	0	0	0	0	0	0													
小野市	13	27	0	0	0	0	0	0	17	44	0	0	0	0	0	0	43	98	0	0	0	0	0	0	0	0	0	0	0													
三田市	3	8	4	11	0	0	0	0	33	120	0	0	0	0	0	0	0	0	0	0	0	0	0	0	0	0	0	0	0													
加西市	3	7	4	8	0	0	0	0	64	176	0	0	0	0	0	0	72	191	0	0	0	0	0	0	0	0	0	0	0													
丹波篠山市	0	0	6	8	0	0	0	0	24	61	0	0	0	0	0	0	24	61	0	0	0	0	0	0	0	0	0	0	0													
養父市	0	0	0	0	0	0	0	0	0	0	0	0	0	0	0	0	0	0	0	0	0	0	0	0	0	0	0	0	0													
丹波市	8	14	1	4	0	0	0	0	23	52	8	44	14	110	0	0	30	54	0	0	0	0	0	0	0	0	0	0	0													
南あわじ市	0	0	0	0	0	0	0	0	80	210	0	0	0	0	1	40	38	106	0	0	0	0	0	0	0	0	0	0	0													
朝来市	0	0	0	0	0	0	0	0	0	0	0	0	0	0	0	0	0	0	0	0	0	0	0	0	0	0	0	0	0													
淡路市	0	0	0	0	0	0	0	0	57	123	0	0	0	0	0	0	43	113	0	0	0	0	0	0	0	0	0	0	0													
宍粟市	4	9	0	0	0	0	0	0	46	103	0	0	0	0	0	0	165	487	0	0	0	0	0	0	0	0	0	0	0													
加東市	6	18	3	6	0	0	0	0	7	24	12	100	0	0	0	0	99	269	0	0	0	0	0	0	0	0	0	0	0													
たつの市	0	0	0	0	0	0	0	0	0	0	0	0	0	0	0	0	106	273	0	0	0	0	0	0	0	0	0	0	0													
猪名川町	12	33	0	0	0	0	0	0	11	33	0	0	0	0	0	0	8	21	0	0	0	0	0	0	0	0	0	0	0													
多可町	0	0	0	0	0	0	0	0	0	0	0	0	0	0	0	0	0	0	0	0	0	0	0	0	0	0	0	0	0													
稲美町	0	0	0	0	0	0	0	0	8	22	0	0	3	4	0	0	2	5	0	0	4	2	0	0	0	0	0	0	0													
播磨町	9	27	3	30	0	0	0	0	3	12	0	0	0	0	0	0	23	32	0	0	0	0	0	0	0	0	0	0	0													
市川町	0	0	0	0	0	0	0	0	0	0	0	0	0	0	0	0	32	73	0	0	0	0	0	0	0	0	0	0	0													
福崎町	0	0	0	0	0	0	0	0	33	85	16	42	0	0	0	0	44	115	32	97	0	0	0	0	0	0	0	0	0													
神河町	0	0	0	0	0	0	0	0	0	0	0	0	0	0	0	0	26	68	30	108	0	0	0	0	0	0	0	0	0													
太子町	0	0	0	0	0	0	0	0	0	0	0	0	0	0	0	0	202	626	0	0	0	0	0	0	0	0	0	0	0													
上郡町	1	3	1	2	0	0	0	0	7	19	4	8	0	0	0	0	55	124	68	180	0	0	0	0	0	0	0	0	0													
佐用町	9	23	0	0	0	0	0	0	0	0	0	0	0	0	0	0	133	254	0	0	0	0	0	0	0	0	0	0	0													
香美町	6	12	3	7	0	0	0	0	3	5	0	0	0	0	0	0	2	5	2	9	0	0	0	0	0	0	0	0	0													
新温泉町	0	0	0	0	0	0	0	0	17	45	0	0	0	0	0	0	40	161	0	0	0	0	0	0	0	0	0	0	0													
合計	625	1,191	35	101	21	71	1	22	1,544	4,001	143	1,101	79	577	2	137	2,960	7,900	156	606	5	4	0	0	0	0	0	0	0													

表15 収集運搬機材の状況【市町】（令和5年度）

市町名	し尿																								
	直営										委託						許可								
	収集車				運搬車		運搬船等の船舶		収集車				運搬車		運搬船等の船舶		収集車				運搬車		運搬船等の船舶		
	バキューム車		その他		台	kl	隻	kl	バキューム車		その他		台	kl	隻	kl	バキューム車		その他		台	kl	隻	kl	
(台)	(kl)	(台)	(kl)	(台)	(kl)	(隻)	(kl)	(台)	(kl)	(台)	(kl)	(台)	(kl)	(隻)	(kl)	(台)	(kl)	(台)	(kl)	(台)	(kl)	(台)	(kl)	(隻)	(kl)
神戸市	6	8	0	0	0	0	0	0	0	0	0	0	0	0	0	0	33	110	0	0	0	0	0	0	0
姫路市	10	17	0	0	2	6	0	0	2	7	0	0	0	0	0	0	75	306	2	4	0	0	0	0	0
尼崎市	0	0	0	0	0	0	0	0	3	5	1	2	0	0	0	0	20	81	0	0	0	0	0	0	0
明石市	0	0	0	0	0	0	0	0	5	11	0	0	0	0	0	0	17	63	0	0	0	0	0	0	0
西宮市	1	2	0	0	0	0	0	0	2	6	0	0	0	0	0	0	7	19	0	0	0	0	0	0	0
洲本市	0	0	0	0	0	0	0	0	0	0	0	0	0	0	0	0	11	28	0	0	0	0	0	0	0
芦屋市	0	0	0	0	0	0	0	0	1	4	0	0	0	0	0	0	0	0	0	0	0	0	0	0	0
伊丹市	1	2	0	0	0	0	0	0	1	2	0	0	0	0	0	0	2	8	0	0	0	0	0	0	0
相生市	2	4	0	0	0	0	0	0	0	0	0	0	0	0	0	0	25	94	0	0	0	0	0	0	0
豊岡市	0	0	0	0	0	0	0	0	9	29	0	0	0	0	0	0	0	0	0	0	0	0	0	0	0
加古川市	7	20	0	0	0	0	0	0	11	39	0	0	2	17	0	0	22	84	0	0	0	0	0	0	0
赤穂市	3	9	0	0	0	0	0	0	0	0	0	0	0	0	0	0	2	7	0	0	0	0	0	0	0
西脇市	0	0	0	0	0	0	0	0	2	5	0	0	0	0	0	0	2	5	0	0	0	0	0	0	0
宝塚市	0	0	0	0	0	0	0	0	3	8	0	0	0	0	0	0	3	10	0	0	0	0	0	0	0
三木市	0	0	0	0	0	0	0	0	3	6	0	0	1	4	0	0	0	0	0	0	0	0	0	0	0
高砂市	1	2	0	0	0	0	0	0	4	19	0	0	0	0	0	0	7	33	0	0	0	0	0	0	0
川西市	0	0	0	0	0	0	0	0	3	13	0	0	0	0	0	0	3	13	0	0	0	0	0	0	0
小野市	0	0	0	0	0	0	0	0	4	8	0	0	0	0	0	0	24	80	0	0	0	0	0	0	0
三田市	0	0	0	0	0	0	0	0	5	28	0	0	0	0	0	0	14	48	0	0	0	0	0	0	0
加西市	1	3	0	0	0	0	0	0	3	5	0	0	0	0	0	0	0	0	0	0	0	0	0	0	0
丹波篠山市	2	6	0	0	0	0	0	0	0	0	0	0	0	0	0	0	26	163	0	0	0	0	0	0	0
養父市	0	0	0	0	0	0	0	0	3	10	0	0	0	0	0	0	0	0	0	0	0	0	0	0	0
丹波市	3	15	0	0	0	0	0	0	14	48	0	0	0	0	0	0	14	48	0	0	0	0	0	0	0
南あわじ市	0	0	0	0	0	0	0	0	0	0	0	0	0	0	0	0	29	86	0	0	0	0	0	0	0
朝来市	6	19	0	0	0	0	0	0	0	0	0	0	0	0	0	0	0	0	0	0	0	0	0	0	0
淡路市	0	0	0	0	0	0	0	0	0	0	0	0	0	0	0	0	24	77	1	3	0	0	0	0	0
宍粟市	0	0	0	0	0	0	0	0	7	22	0	0	0	0	0	0	51	194	0	0	0	0	0	0	0
加東市	0	0	0	0	0	0	0	0	0	0	0	0	0	0	0	0	9	37	0	0	0	0	0	0	0
たつの市	0	0	0	0	0	0	0	0	0	0	0	0	0	0	0	0	0	0	0	0	0	0	0	0	0
猪名川町	0	0	0	0	0	0	0	0	2	5	0	0	0	0	0	0	0	0	0	0	0	0	0	0	0
多可町	0	0	0	0	0	0	0	0	0	0	0	0	0	0	0	0	6	93	0	0	0	0	0	0	0
稲美町	0	0	0	0	0	0	0	0	0	0	0	0	0	0	0	0	6	25	0	0	0	0	0	0	0
播磨町	0	0	0	0	0	0	0	0	4	13	0	0	0	0	0	0	20	79	0	0	0	0	0	0	0
市川町	0	0	0	0	0	0	0	0	0	0	0	0	0	0	0	0	14	58	0	0	0	0	0	0	0
福崎町	0	0	0	0	0	0	0	0	7	36	1	3	0	0	0	0	25	106	4	9	0	0	0	0	0
神河町	0	0	0	0	0	0	0	0	13	52	0	0	0	0	0	0	21	80	0	0	0	0	0	0	0
太子町	0	0	0	0	0	0	0	0	0	0	0	0	0	0	0	0	0	0	0	0	0	0	0	0	0
上郡町	0	0	0	0	0	0	0	0	8	34	0	0	5	5	0	0	28	103	0	0	3	3	0	0	0
佐用町	0	0	0	0	0	0	0	0	6	16	0	0	0	0	0	0	21	57	0	0	0	0	0	0	0
香美町	2	5	0	0	0	0	0	0	0	0	0	0	0	0	0	0	10	35	0	0	0	0	0	0	0
新温泉町	0	0	0	0	0	0	0	0	4	15	1	2	0	0	0	0	5	19	0	0	0	0	0	0	0
合計	45	112	0	0	2	6	0	0	129	446	3	7	8	26	0	0	576	2,249	7	16	3	3	0	0	0

表15 収集運搬機材の状況【組合】（令和5年度）

一部事務組合・広域連合名	ごみ直営								委託								許可							
	収集車		運搬車 (収集運搬)		運搬車 (中間処理)		運搬船等 の船舶		収集車		運搬車 (収集運搬)		運搬車 (中間処理)		運搬船等 の船舶		収集車		運搬車 (収集運搬)		運搬車 (中間処理)		運搬船等 の船舶	
	(台)	(t)	(台)	(t)	(台)	(t)	(隻)	(t)	(台)	(t)	(台)	(t)	(台)	(t)	(隻)	(t)	(台)	(t)	(台)	(t)	(台)	(t)	(隻)	(t)
北播衛生事務組合	0	0	0	0	0	0	0	0	0	0	0	0	0	0	0	0	0	0	0	0	0	0	0	0
揖保保健衛生施設事務組合	13	31	0	0	0	0	0	0	21	51	0	0	0	0	0	0	0	0	0	0	0	0	0	0
中播衛生施設事務組合	0	0	0	0	0	0	0	0	0	0	0	0	0	0	0	0	0	0	0	0	0	0	0	0
氷上多可衛生事務組合	0	0	0	0	0	0	0	0	0	0	0	0	0	0	0	0	0	0	0	0	0	0	0	0
洲本市・南あわじ市衛生事務組合	0	0	0	0	2	8	0	0	0	0	0	0	0	0	0	0	0	0	0	0	0	0	0	0
加古郡衛生事務組合	0	0	0	0	4	17	0	0	0	0	0	0	11	66	0	0	0	0	0	0	0	0	0	0
淡路広域行政事務組合	0	0	0	0	0	0	0	0	0	0	0	0	2	7	0	0	0	0	0	0	0	0	0	0
南但広域行政事務組合	12	25	0	0	2	5	0	0	9	21	0	0	7	62	0	0	260	544	0	0	0	0	0	0
西脇多可行政事務組合※	6	19	5	17	0	0	0	0	6	19	0	0	0	0	0	0	24	60	18	28	0	0	0	0
中播北部行政事務組合	11	34	0	0	0	0	0	0	0	0	0	0	0	0	0	0	0	0	0	0	0	0	0	0
小野加東加西環境施設事務組合	0	0	0	0	1	9	0	0	0	0	0	0	0	0	0	0	0	0	0	0	0	0	0	0
くれさか環境事務組合	0	0	3	18	0	0	0	0	0	0	0	0	0	0	0	0	0	0	0	0	0	0	0	0
北但行政事務組合	0	0	0	0	0	0	0	0	0	0	0	0	0	0	0	0	0	0	0	0	0	0	0	0
猪名川上流広域ごみ処理施設組合	0	0	0	0	0	0	0	0	0	0	0	0	29	304	0	0	0	0	0	0	0	0	0	0
にしはりま環境事務組合	0	0	0	0	0	0	0	0	0	0	0	0	0	0	0	0	0	0	0	0	0	0	0	0
合計	42	109	8	35	9	39	0	0	36	91	0	0	49	439	0	0	284	604	18	28	0	0	0	0

※ 北播磨清掃事務組合は令和3年3月31日付けで解散し、その所管事務は西脇多可行政事務組合に移管された。

表15 収集運搬機材の状況【組合】（令和5年度）

一部事務組合・広域連合名	し尿直営												委託												許可											
	収集車				運搬車		運搬船等の船舶		収集車				運搬車		運搬船等の船舶		収集車				運搬車		運搬船等の船舶													
	バキューム車		その他		台	kl	台	kl	隻	kl	バキューム車		その他		台	kl	隻	kl	バキューム車		その他		台	kl	台	kl										
	(台)	(kl)	(台)	(kl)	(台)	(kl)	(隻)	(kl)	(台)	(kl)	(台)	(kl)	(台)	(kl)	(台)	(kl)	(隻)	(kl)	(台)	(kl)	(台)	(kl)	(台)	(kl)	(隻)	(kl)										
北播衛生事務組合	0	0	0	0	0	0	0	0	0	0	0	0	0	0	0	0	0	0	0	0	0	0	0	0	0	0										
揖保保健衛生施設事務組合	0	0	0	0	0	0	0	0	7	239	0	0	0	0	0	0	0	0	0	0	0	0	0	0	0	0										
中播衛生施設事務組合	0	0	0	0	0	0	0	0	0	0	0	0	4	40	0	0	0	0	0	0	0	0	0	0	0	0										
氷上多可衛生事務組合	2	8	0	0	0	0	0	0	0	0	0	0	0	0	0	0	0	0	0	0	0	0	0	0	0	0										
洲本市・南あわじ市衛生事務組合	0	0	0	0	0	0	0	0	0	0	0	0	0	0	0	0	0	0	0	0	0	0	0	0	0	0										
加古郡衛生事務組合	0	0	0	0	1	2	0	0	0	0	0	0	2	19	0	0	0	0	0	0	0	0	0	0	0	0										
淡路広域行政事務組合	0	0	0	0	0	0	0	0	0	0	0	0	0	0	0	0	0	0	0	0	0	0	0	0	0	0										
南但広域行政事務組合	0	0	0	0	0	0	0	0	0	0	0	0	0	0	0	0	0	0	0	0	0	0	0	0	0	0										
西脇多可行政事務組合※	0	0	0	0	0	0	0	0	0	0	0	0	0	0	0	0	0	0	0	0	0	0	0	0	0	0										
中播北部行政事務組合	0	0	0	0	0	0	0	0	0	0	0	0	0	0	0	0	0	0	0	0	0	0	0	0	0	0										
小野加東加西環境施設事務組合	0	0	0	0	0	0	0	0	0	0	0	0	0	0	0	0	0	0	0	0	0	0	0	0	0	0										
くれさか環境事務組合	0	0	0	0	0	0	0	0	0	0	0	0	0	0	0	0	0	0	0	0	0	0	0	0	0	0										
北但行政事務組合	0	0	0	0	0	0	0	0	0	0	0	0	0	0	0	0	0	0	0	0	0	0	0	0	0	0										
猪名川上流広域ごみ処理施設組合	0	0	0	0	0	0	0	0	0	0	0	0	0	0	0	0	0	0	0	0	0	0	0	0	0	0										
にしはりま環境事務組合	0	0	0	0	0	0	0	0	0	0	0	0	0	0	0	0	0	0	0	0	0	0	0	0	0	0										
合計	2	8	0	0	1	2	0	0	7	239	0	0	6	59	0	0	0	0	0	0	0	0	0	0	0	0										

※ 北播磨清掃事務組合は令和3年3月31日付けで解散し、その所管事務は西脇多可行政事務組合に移管された。

表16 処理業者と従業員数（令和5年度）

市町名	業者数（ごみ+し尿）			従業員数（収集運搬+中間処理+最終処分）			
	合計 (件)	ごみ (件)	し尿 (件)	合計 (人)	収集運搬 (人)	中間処理 (人)	最終処分 (人)
神戸市	37	27	11	927	583	344	0
姫路市	46	38	15	783	498	285	0
尼崎市	21	14	7	512	512	0	0
明石市	23	19	4	322	322	0	0
西宮市	11	6	5	351	298	53	0
洲本市	8	7	3	77	74	3	0
芦屋市	8	8	1	110	68	42	0
伊丹市	7	6	1	210	208	2	0
相生市	13	12	1	566	540	26	0
豊岡市	19	18	1	284	284	0	0
加古川市	36	26	10	209	206	3	0
赤穂市	11	11	1	161	150	17	0
西脇市	8	7	2	49	49	0	0
宝塚市	3	1	2	13	7	6	0
三木市	5	5	2	41	41	0	0
高砂市	6	4	2	97	97	0	0
川西市	11	10	1	126	126	0	0
小野市	3	3	1	33	33	0	0
三田市	13	7	6	131	85	46	0
加西市	10	10	4	79	79	0	0
丹波篠山市	6	6	0	27	27	0	0
養父市	26	26	0	189	188	1	0
丹波市	13	13	4	72	72	0	0
南あわじ市	19	12	7	156	143	13	0
朝来市	18	18	0	146	143	3	0
淡路市	8	6	4	41	41	0	0
宍粟市	19	18	4	121	120	0	8
加東市	2	2	1	19	19	0	0
たつの市	14	13	2	284	284	0	0
猪名川町	8	6	2	24	24	0	0
多可町	0	0	0	0	0	0	0
稲美町	5	3	2	20	20	0	0
播磨町	3	2	1	20	20	0	0
市川町	1	1	0	3	3	0	0
福崎町	3	3	0	16	16	0	0
神河町	1	1	0	6	6	0	0
太子町	5	5	0	55	55	0	0
上郡町	5	4	1	59	59	0	0
佐用町	9	7	2	74	74	0	0
香美町	4	3	1	10	10	0	0
新温泉町	7	5	2	71	71	0	0
合計	475	393	113	6,494	5,655	844	8

表17 ごみ収集運搬の状況【生活系】（令和5年度）

市町名	生活系ごみ											
	混合ごみ				可燃ごみ				不燃ごみ			
	形態	地域	収集回数 (回/週)	収集方式	形態	地域	収集回数 (回/週)	収集方式	形態	地域	収集回数 (回/月)	収集方式
神戸市	無し	-	-	-	直営、委託	全地域	2回	ステーション	直営	全地域	2回	ステーション
姫路市	無し	-	-	-	直営、委託	全地域	2回	ステーション	直営、委託	一部	2回	ステーション
尼崎市	無し	-	-	-	直営、委託	全地域	2回	各戸収集	直営、委託	全地域	1回	各戸収集
明石市	無し	-	-	-	直営、委託	全地域	2回	ステーション	直営、委託	全地域	2回	ステーション
西宮市	無し	-	-	-	直営、委託、許可	全地域	2回	ステーション	直営、委託、許可	全地域	4回	ステーション
洲本市	無し	-	-	-	直営、委託	全地域	2回	併用	直営、委託	全地域	2回	併用
芦屋市	無し	-	-	-	直営、委託	全地域	2回	ステーション	直営、委託	全地域	2回	ステーション
伊丹市	無し	-	-	-	委託	全地域	2回	ステーション	委託	全地域	4回	ステーション
相生市	無し	-	-	-	直営、委託	全地域	2回	ステーション	無し	-	-	-
豊岡市	無し	-	-	-	委託	全地域	2回	併用	委託	全地域	1回	併用
加古川市	無し	-	-	-	直営、委託	全地域	2回	ステーション	直営	全地域	1回	ステーション
赤穂市	無し	-	-	-	直営	全地域	2回	ステーション	直営	全地域	1回	ステーション
西脇市	無し	-	-	-	直営	全地域	2回	ステーション	直営	全地域	1回	ステーション
宝塚市	無し	-	-	-	直営、委託	全地域	2回	ステーション	直営、委託	全地域	2回	ステーション
三木市	無し	-	-	-	直営、委託	全地域	2回	ステーション	直営、委託、許可	全地域	1回	ステーション
高砂市	無し	-	-	-	直営、委託	全地域	2回	ステーション	委託	全地域	1回	ステーション
川西市	無し	-	-	-	直営、委託	全地域	2回	ステーション	直営、委託	全地域	1回	ステーション
小野市	無し	-	-	-	直営	全地域	2回	ステーション	委託	全地域	1回	ステーション
三田市	無し	-	-	-	委託	全地域	2回	ステーション	委託	全地域	2回	ステーション
加西市	無し	-	-	-	直営、委託	全地域	2回	ステーション	委託	全地域	1回	ステーション
丹波篠山市	無し	-	-	-	委託	全地域	2回	ステーション	委託	全地域	1回	ステーション
養父市	無し	-	-	-	直営、委託	全地域	2回	ステーション	直営、委託	全地域	1回	ステーション
丹波市	無し	-	-	-	直営、委託	全地域	2回	ステーション	直営、委託	全地域	1回	ステーション
南あわじ市	無し	-	-	-	委託	全地域	2回	併用	委託	全地域	2回	ステーション
朝来市	無し	-	-	-	直営、委託	全地域	2回	ステーション	直営、委託	全地域	1回	ステーション
淡路市	無し	-	-	-	委託	全地域	2回	併用	委託	全地域	1回	ステーション
宍粟市	無し	-	-	-	委託	全地域	1回	ステーション	委託	全地域	1回	ステーション
加東市	無し	-	-	-	直営、委託	全地域	2回	ステーション	直営	全地域	1回	ステーション
たつの市	直営、委託	一部	2回	ステーション	委託	一部	2回	ステーション	委託	一部	1回	ステーション
猪名川町	無し	-	-	-	直営、委託	全地域	2回	ステーション	直営、委託	全地域	2回	ステーション
多可町	無し	-	-	-	委託	全地域	2回	ステーション	委託	全地域	1回未満	ステーション
稲美町	無し	-	-	-	委託	全地域	2回	ステーション	委託	全地域	1回	ステーション
播磨町	無し	-	-	-	直営	全地域	2回	ステーション	直営	全地域	1回	ステーション
市川町	無し	-	-	-	委託	全地域	2回	ステーション	委託	全地域	2回	ステーション
福崎町	無し	-	-	-	委託	全地域	2回	ステーション	委託	全地域	1回	ステーション
神河町	無し	-	-	-	委託	全地域	2回	ステーション	委託	全地域	2回	ステーション
太子町	委託	全地域	2回	ステーション	無し	-	-	-	無し	-	-	-
上郡町	無し	-	-	-	委託	全地域	2回	ステーション	委託	全地域	1回	ステーション
佐用町	無し	-	-	-	直営	全地域	1回	ステーション	直営	全地域	1回	ステーション
香美町	無し	-	-	-	直営、委託	全地域	2回	ステーション	直営、委託	全地域	1回	ステーション
新温泉町	無し	-	-	-	委託	全地域	2回	ステーション	無し	-	-	-

表17 ごみ収集運搬の状況【生活系】（令和5年度）

市町名	資源ごみ											
	紙（紙バック、紙製容器包装を除く）				紙バック				紙製容器包装			
	形態	地域	収集回数 (回/月)	収集方式	形態	地域	収集回数 (回/月)	収集方式	形態	地域	収集回数 (回/月)	収集方式
神戸市	無し	-	-	-	無し	-	-	-	無し	-	-	-
姫路市	委託	全地域	2回	ステーション	直営、委託	全地域	2回	ステーション	直営、委託	全地域	2回	ステーション
尼崎市	委託	全地域	4回	各戸収集	無し	-	-	-	委託	全地域	4回	各戸収集
明石市	委託	全地域	1回	ステーション	委託	全地域	1回	ステーション	委託	全地域	1回	ステーション
西宮市	直営、委託	全地域	3回	ステーション	直営、委託	全地域	1回	ステーション	直営、委託	全地域	3回	ステーション
洲本市	直営、委託	全地域	1回	ステーション	直営、委託	全地域	1回	ステーション	直営、委託	全地域	1回	ステーション
芦屋市	直営、委託	全地域	1回	ステーション	直営、委託	全地域	1回	ステーション	直営、委託	全地域	2回	ステーション
伊丹市	委託	全地域	4回	ステーション	委託	全地域	4回	ステーション	委託	全地域	4回	ステーション
相生市	直営、委託	全地域	1回	ステーション	直営、委託	全地域	1回	ステーション	直営、委託	全地域	1回	ステーション
豊岡市	無し	-	-	-	無し	-	-	-	委託	全地域	1回	併用
加古川市	委託	全地域	2回	ステーション	委託	全地域	2回	ステーション	委託	全地域	2回	ステーション
赤穂市	直営	全地域	1回	ステーション	直営	全地域	1回	ステーション	直営	全地域	1回	ステーション
西脇市	無し	-	-	-	無し	-	-	-	無し	-	-	-
宝塚市	直営、委託	全地域	2回	ステーション	直営、委託	全地域	2回	ステーション	直営、委託	全地域	2回	ステーション
三木市	委託	一部	1回	ステーション	委託	全地域	1回	ステーション	委託	一部	1回	ステーション
高砂市	委託	全地域	1回	ステーション	委託	全地域	1回	ステーション	委託	全地域	1回	ステーション
川西市	委託	全地域	2回	ステーション	委託	全地域	2回	ステーション	委託	全地域	2回	ステーション
小野市	直営	全地域	1回	ステーション	直営	全地域	1回	ステーション	直営	全地域	1回	ステーション
三田市	委託	一部	1回	ステーション	委託	一部	1回	ステーション	委託	一部	1回	ステーション
加西市	無し	-	-	-	直営、委託	全地域	1回	ステーション	無し	-	-	-
丹波篠山市	直営	全地域	1回	その他	無し	-	-	-	直営	全地域	1回	その他
養父市	直営、許可	全地域	1回	ステーション	直営、許可	全地域	4回	ステーション	直営、許可	全地域	4回	ステーション
丹波市	直営、委託	全地域	1回未満	その他	直営、委託	全地域	1回未満	ステーション	直営、委託	全地域	1回未満	ステーション
南あわじ市	委託	全地域	1回	ステーション	委託	全地域	1回	ステーション	委託	全地域	1回	ステーション
朝来市	無し	-	-	-	直営、許可	全地域	4回	その他	直営、許可	全地域	4回	その他
淡路市	委託	全地域	1回	ステーション	委託	全地域	1回	ステーション	委託	全地域	1回	ステーション
宍粟市	委託	全地域	2回	ステーション	委託	全地域	1回	ステーション	委託	全地域	1回	ステーション
加東市	無し	-	-	-	無し	-	-	-	無し	-	-	-
たつの市	無し	-	-	-	委託	全地域	2回	ステーション	委託	全地域	2回	ステーション
猪名川町	直営、委託	全地域	1回	ステーション	直営、委託	全地域	1回	ステーション	直営、委託	全地域	1回	ステーション
多可町	無し	-	-	-	無し	-	-	-	無し	-	-	-
稲美町	委託	全地域	2回	ステーション	委託	全地域	2回	ステーション	委託	全地域	2回	ステーション
播磨町	委託	全地域	1回	ステーション	委託	全地域	1回	ステーション	委託	全地域	1回	ステーション
市川町	委託	全地域	4回	ステーション	無し	-	-	-	委託	全地域	1回	ステーション
福崎町	委託	全地域	1回	ステーション	無し	-	-	-	委託	全地域	2回	ステーション
神河町	委託	全地域	4回	ステーション	委託	全地域	2回	ステーション	委託	全地域	4回	ステーション
太子町	無し	-	-	-	委託	全地域	2回	ステーション	委託	全地域	2回	ステーション
上郡町	委託	全地域	1回	ステーション	委託	全地域	1回未満	ステーション	委託	全地域	1回未満	ステーション
佐用町	直営	全地域	1回	ステーション	直営	全地域	1回	ステーション	直営	全地域	1回	ステーション
香美町	直営、委託	全地域	1回	ステーション	直営、委託	全地域	1回	その他	直営、委託	全地域	1回	ステーション
新温泉町	委託	全地域	2回	ステーション	委託	全地域	2回	ステーション	委託	全地域	2回	ステーション

表17 ごみ収集運搬の状況【生活系】（令和5年度）

市町名												
	金属類				ガラス類				ペットボトル			
	形態	地域	収集回数 (回/月)	収集方式	形態	地域	収集回数 (回/月)	収集方式	形態	地域	収集回数 (回/月)	収集方式
神戸市	直営	全地域	4回	ステーション	直営	全地域	4回	ステーション	直営	全地域	4回	ステーション
姫路市	直営、委託	全地域	2回	ステーション	直営、委託	全地域	2回	ステーション	直営、委託	全地域	2回	ステーション
尼崎市	直営、委託	全地域	4回	各戸収集	直営、委託	全地域	4回	各戸収集	直営、委託	全地域	4回	各戸収集
明石市	直営、委託	全地域	2回	ステーション	直営、委託	全地域	2回	ステーション	直営、委託	全地域	2回	ステーション
西宮市	直営、委託	全地域	4回	ステーション	直営、委託	全地域	4回	ステーション	直営、委託	全地域	2回	ステーション
洲本市	直営、委託	全地域	2回	併用	直営、委託	全地域	2回	併用	直営、委託	全地域	1回	ステーション
芦屋市	直営、委託	全地域	2回	ステーション	直営、委託	全地域	2回	ステーション	直営、委託	全地域	2回	ステーション
伊丹市	直営、委託	全地域	4回	ステーション	委託	全地域	4回	ステーション	委託	全地域	4回	ステーション
相生市	直営、委託	全地域	1回	ステーション	直営、委託	全地域	1回	ステーション	直営、委託	全地域	1回	ステーション
豊岡市	委託	全地域	1回	併用	委託	全地域	1回	併用	委託	全地域	1回	併用
加古川市	委託	全地域	1回	ステーション	委託	全地域	1回	ステーション	委託	全地域	1回	ステーション
赤穂市	直営	全地域	1回	ステーション	直営	全地域	1回	ステーション	直営	全地域	1回	ステーション
西脇市	直営	全地域	4回	ステーション	直営	全地域	5回	ステーション	直営	全地域	1回	ステーション
宝塚市	直営、委託	全地域	2回	ステーション	直営、委託	全地域	2回	ステーション	直営、委託	全地域	2回	ステーション
三木市	委託	全地域	1回	ステーション	委託	全地域	1回	ステーション	委託	全地域	1回	ステーション
高砂市	委託	全地域	1回	ステーション	委託	全地域	1回	ステーション	委託	全地域	1回	ステーション
川西市	直営、委託	全地域	1回	ステーション	直営、委託	全地域	1回	ステーション	直営、委託	全地域	5回	ステーション
小野市	委託	全地域	2回	ステーション	委託	全地域	1回	ステーション	委託	全地域	1回	ステーション
三田市	無し	-	-	-	委託	全地域	1回	ステーション	委託	全地域	1回	ステーション
加西市	直営、委託	全地域	1回	ステーション	直営、委託	全地域	1回	ステーション	直営、委託	全地域	1回	ステーション
丹波篠山市	委託	全地域	1回	ステーション	直営、委託	全地域	1回	ステーション	委託	全地域	1回	ステーション
養父市	直営、委託	全地域	1回	ステーション	直営、許可	全地域	1回	ステーション	直営、許可	全地域	1回	ステーション
丹波市	直営、委託	全地域	1回	ステーション	直営、委託	全地域	1回	ステーション	直営、委託	全地域	1回	ステーション
南あわじ市	委託	全地域	2回	ステーション	委託	全地域	2回	ステーション	委託	全地域	2回	ステーション
朝来市	直営、委託、許可	全地域	1回	ステーション	直営、許可	全地域	1回	ステーション	直営、許可	全地域	1回	その他
淡路市	委託	全地域	1回	ステーション	委託	全地域	1回	ステーション	委託	全地域	1回	ステーション
宍粟市	委託	全地域	2回	ステーション	委託	全地域	2回	ステーション	委託	全地域	2回	ステーション
加東市	直営	全地域	1回	ステーション	直営	全地域	1回	ステーション	直営	全地域	1回	ステーション
たつの市	直営、委託	全地域	2回	ステーション	委託	全地域	2回	ステーション	委託	全地域	2回	ステーション
猪名川町	直営、委託	全地域	2回	ステーション	直営、委託	全地域	2回	ステーション	委託	全地域	2回	ステーション
多可町	委託	全地域	4回	ステーション	委託	全地域	5回	ステーション	委託	全地域	1回	ステーション
稲美町	委託	全地域	1回	ステーション	委託	全地域	1回	ステーション	委託	全地域	1回	ステーション
播磨町	直営	全地域	1回	ステーション	委託	全地域	1回	ステーション	直営	全地域	1回	ステーション
市川町	委託	全地域	2回	ステーション	委託	全地域	2回	ステーション	委託	全地域	1回	ステーション
福崎町	委託	全地域	1回	ステーション	委託	全地域	1回	ステーション	委託	全地域	1回	ステーション
神河町	委託	全地域	2回	ステーション	委託	全地域	2回	ステーション	委託	全地域	1回	ステーション
太子町	委託	全地域	1回	ステーション	委託	全地域	1回	ステーション	委託	全地域	2回	ステーション
上郡町	委託	全地域	1回	ステーション	委託	全地域	1回	ステーション	委託	全地域	1回	ステーション
佐用町	直営	全地域	1回	ステーション	直営	全地域	1回	ステーション	直営	全地域	1回	ステーション
香美町	直営、委託	全地域	1回	ステーション	直営、委託	全地域	1回	ステーション	直営、委託	全地域	1回	ステーション
新温泉町	委託	全地域	4回	ステーション	委託	全地域	2回	ステーション	委託	全地域	4回	ステーション

表17 ごみ収集運搬の状況【生活系】（令和5年度）

市町名												
	白色トレイ				容器包装プラスチック（白色トレイを除く）				製品プラスチック（白色トレイ・容器包装プラスチックを除く）			
	形態	地域	収集回数 (回/月)	収集方式	形態	地域	収集回数 (回/月)	収集方式	形態	地域	収集回数 (回/月)	収集方式
神戸市	無し	-	-	-	直営	全地域	4回	ステーション	無し	-	-	-
姫路市	直営、委託	全地域	4回	ステーション	直営、委託	全地域	4回	ステーション	無し	-	-	-
尼崎市	無し	-	-	-	無し	-	-	-	無し	-	-	-
明石市	無し	-	-	-	無し	-	-	-	無し	-	-	-
西宮市	直営、委託	全地域	4回	ステーション	直営、委託	全地域	4回	ステーション	無し	-	-	-
洲本市	直営、委託	全地域	1回	ステーション	直営、委託	全地域	2回	併用	直営、委託	全地域	2回	併用
芦屋市	無し	-	-	-	無し	-	-	-	無し	-	-	-
伊丹市	委託	全地域	4回	ステーション	委託	全地域	4回	ステーション	無し	-	-	-
相生市	直営、委託	全地域	1回	ステーション	直営、委託	全地域	1回	ステーション	無し	-	-	-
豊岡市	無し	-	-	-	委託	全地域	2回	併用	無し	-	-	-
加古川市	無し	-	-	-	無し	-	-	-	無し	-	-	-
赤穂市	直営	全地域	2回	ステーション	直営	全地域	2回	ステーション	無し	-	-	-
西脇市	無し	-	-	-	直営	全地域	4回	ステーション	無し	-	-	-
宝塚市	直営、委託	全地域	4回	ステーション	直営、委託	全地域	4回	ステーション	無し	-	-	-
三木市	直営、委託	全地域	4回	ステーション	直営、委託	全地域	4回	ステーション	無し	-	-	-
高砂市	無し	-	-	-	無し	-	-	-	無し	-	-	-
川西市	直営、委託	全地域	5回	ステーション	直営、委託	全地域	5回	ステーション	無し	-	-	-
小野市	無し	-	-	-	無し	-	-	-	無し	-	-	-
三田市	無し	-	-	-	無し	-	-	-	無し	-	-	-
加西市	直営、委託	全地域	1回	ステーション	無し	-	-	-	無し	-	-	-
丹波篠山市	委託	全地域	4回	ステーション	委託	全地域	4回	ステーション	無し	-	-	-
養父市	直営、許可	全地域	4回	ステーション	直営、許可	全地域	4回	ステーション	無し	-	-	-
丹波市	直営、委託	全地域	4回	ステーション	直営、委託	全地域	4回	ステーション	無し	-	-	-
南あわじ市	委託	全地域	4回	ステーション	委託	全地域	4回	ステーション	無し	-	-	-
朝来市	直営、許可	全地域	4回	その他	直営	全地域	4回	その他	無し	-	-	-
淡路市	委託	全地域	1回	ステーション	無し	-	-	-	無し	-	-	-
宍粟市	直営	全地域	2回	ステーション	直営	全地域	2回	ステーション	無し	-	-	-
加東市	直営	全地域	4回	ステーション	直営	全地域	4回	ステーション	直営	全地域	1回	ステーション
たつの市	委託	全地域	4回	ステーション	委託	全地域	4回	ステーション	無し	-	-	-
猪名川町	直営、委託	全地域	4回	ステーション	直営、委託	全地域	4回	ステーション	無し	-	-	-
多可町	無し	-	-	-	委託	全地域	4回	ステーション	無し	-	-	-
稲美町	委託	全地域	1回	ステーション	無し	-	-	-	無し	-	-	-
播磨町	直営	全地域	1回	ステーション	直営	全地域	4回	ステーション	無し	-	-	-
市川町	委託	全地域	2回	ステーション	委託	全地域	2回	ステーション	無し	-	-	-
福崎町	委託	全地域	4回	ステーション	委託	全地域	4回	ステーション	無し	-	-	-
神河町	委託	全地域	3回	ステーション	委託	全地域	3回	ステーション	無し	-	-	-
太子町	委託	全地域	4回	ステーション	委託	全地域	2回	ステーション	無し	-	-	-
上郡町	委託	全地域	2回	ステーション	委託	全地域	2回	ステーション	無し	-	-	-
佐用町	直営	全地域	2回	ステーション	直営	全地域	2回	ステーション	無し	-	-	-
香美町	直営、委託	全地域	4回	ステーション	直営、委託	全地域	4回	ステーション	無し	-	-	-
新温泉町	委託	全地域	2回	ステーション	委託	全地域	2回	ステーション	無し	-	-	-

表17 ごみ収集運搬の状況【生活系】（令和5年度）

市町名	プラスチック類（白色トレイ・容器包装プラスチック・製品プラスチックを除く）															
	プラスチック類				布類				生ごみ				廃食用油			
	形態	地域	収集回数 (回/月)	収集方式	形態	地域	収集回数 (回/月)	収集方式	形態	地域	収集回数 (回/月)	収集方式	形態	地域	収集回数 (回/月)	収集方式
神戸市	無し	-	-	-	無し	-	-	-	無し	-	-	-	無し	-	-	-
姫路市	無し	-	-	-	直営、委託	全地域	2回	ステーション	無し	-	-	-	無し	-	-	-
尼崎市	無し	-	-	-	委託	全地域	4回	各戸収集	無し	-	-	-	無し	-	-	-
明石市	無し	-	-	-	委託	全地域	1回	ステーション	無し	-	-	-	直営	全地域	不定期	その他
西宮市	無し	-	-	-	直営、委託	全地域	1回	ステーション	無し	-	-	-	無し	-	-	-
洲本市	直営、委託	全地域	2回	併用	直営、委託	全地域	1回	ステーション	無し	-	-	-	直営、委託	全地域	1回	ステーション
芦屋市	無し	-	-	-	無し	-	-	-	無し	-	-	-	無し	-	-	-
伊丹市	無し	-	-	-	委託	全地域	4回	ステーション	無し	-	-	-	直営	全地域	4回	その他
相生市	無し	-	-	-	直営、委託	全地域	1回	ステーション	無し	-	-	-	委託	全地域	2回	その他
豊岡市	無し	-	-	-	無し	-	-	-	無し	-	-	-	無し	-	-	-
加古川市	無し	-	-	-	委託	全地域	1回	ステーション	無し	-	-	-	無し	-	-	-
赤穂市	無し	-	-	-	無し	-	-	-	無し	-	-	-	無し	-	-	-
西脇市	無し	-	-	-	無し	-	-	-	無し	-	-	-	無し	-	-	-
宝塚市	直営、委託	全地域	4回	ステーション	直営、委託	全地域	2回	ステーション	無し	-	-	-	無し	-	-	-
三木市	直営、委託	全地域	4回	ステーション	無し	-	-	-	無し	-	-	-	無し	-	-	-
高砂市	無し	-	-	-	委託	全地域	1回	ステーション	無し	-	-	-	無し	-	-	-
川西市	無し	-	-	-	委託	全地域	2回	ステーション	無し	-	-	-	無し	-	-	-
小野市	無し	-	-	-	無し	-	-	-	無し	-	-	-	無し	-	-	-
三田市	無し	-	-	-	無し	-	-	-	無し	-	-	-	委託	全地域	2回	その他
加西市	無し	-	-	-	無し	-	-	-	無し	-	-	-	直営	全地域	1回	ステーション
丹波篠山市	無し	-	-	-	無し	-	-	-	無し	-	-	-	直営	全地域	1回	その他
養父市	無し	-	-	-	無し	-	-	-	無し	-	-	-	無し	-	-	-
丹波市	無し	-	-	-	直営、委託	全地域	1回未満	その他	無し	-	-	-	無し	-	-	-
南あわじ市	無し	-	-	-	委託	全地域	1回	ステーション	無し	-	-	-	直営	全地域	不定期	その他
朝来市	無し	-	-	-	無し	-	-	-	無し	-	-	-	無し	-	-	-
淡路市	無し	-	-	-	無し	-	-	-	無し	-	-	-	委託	全地域	1回	ステーション
宍粟市	無し	-	-	-	委託	全地域	2回	ステーション	無し	-	-	-	無し	-	-	-
加東市	直営	全地域	1回	ステーション	無し	-	-	-	無し	-	-	-	直営	全地域	不定期	その他
たつの市	無し	-	-	-	無し	-	-	-	無し	-	-	-	無し	-	-	-
猪名川町	無し	-	-	-	直営、委託	全地域	1回	ステーション	無し	-	-	-	無し	-	-	-
多可町	無し	-	-	-	無し	-	-	-	無し	-	-	-	無し	-	-	-
稲美町	無し	-	-	-	委託	全地域	2回	ステーション	無し	-	-	-	無し	-	-	-
播磨町	無し	-	-	-	委託	全地域	1回	ステーション	無し	-	-	-	直営	全地域	1回	ステーション
市川町	無し	-	-	-	委託	全地域	1回	ステーション	無し	-	-	-	委託	全地域	1回	ステーション
福崎町	無し	-	-	-	無し	-	-	-	無し	-	-	-	無し	-	-	-
神河町	無し	-	-	-	委託	全地域	1回	ステーション	無し	-	-	-	無し	-	-	-
太子町	無し	-	-	-	無し	-	-	-	無し	-	-	-	無し	-	-	-
上郡町	無し	-	-	-	委託	全地域	1回未満	ステーション	無し	-	-	-	無し	-	-	-
佐用町	無し	-	-	-	直営	全地域	1回	ステーション	無し	-	-	-	無し	-	-	-
香美町	無し	-	-	-	無し	-	-	-	無し	-	-	-	無し	-	-	-
新温泉町	無し	-	-	-	無し	-	-	-	無し	-	-	-	無し	-	-	-

表17 ごみ収集運搬の状況【生活系】（令和5年度）

市町名	その他のごみ															
	剪定枝				小型家電				その他							
	形態	地域	収集回数 (回/月)	収集方式	形態	地域	収集回数 (回/月)	収集方式	形態	地域	収集回数 (回/月)	収集方式	形態	地域	収集回数 (回/月)	収集方式
神戸市	無し	-	-	-	直営	全地域	不定期	その他	無し	-	-	-	直営	全地域	2回	ステーション
姫路市	無し	-	-	-	直営	全地域	不定期	その他	直営、委託	全地域	2回	ステーション	無し	-	-	-
尼崎市	無し	-	-	-	無し	-	-	-	無し	-	-	-	無し	-	-	-
明石市	無し	-	-	-	直営	全地域	不定期	その他	無し	-	-	-	無し	-	-	-
西宮市	無し	-	-	-	直営	全地域	4回	その他	無し	-	-	-	無し	-	-	-
洲本市	無し	-	-	-	直営	全地域	不定期	その他	無し	-	-	-	委託	全地域	1回	ステーション
芦屋市	無し	-	-	-	無し	-	-	-	無し	-	-	-	無し	-	-	-
伊丹市	無し	-	-	-	直営	全地域	7回以上	その他	直営	全地域	4回	その他	無し	-	-	-
相生市	無し	-	-	-	無し	-	-	-	無し	-	-	-	無し	-	-	-
豊岡市	無し	-	-	-	無し	-	-	-	無し	-	-	-	無し	-	-	-
加古川市	委託	全地域	2回	ステーション	直営	全地域	不定期	その他	委託	全地域	1回未満	ステーション	委託	全地域	不定期	ステーション
赤穂市	無し	-	-	-	直営	全地域	4回	その他	無し	-	-	-	無し	-	-	-
西脇市	無し	-	-	-	直営	全地域	2回	その他	無し	-	-	-	無し	-	-	-
宝塚市	直営	全地域	不定期	各戸収集	直営、委託	全地域	2回	ステーション	無し	-	-	-	無し	-	-	-
三木市	無し	-	-	-	直営	全地域	1回未満	その他	無し	-	-	-	無し	-	-	-
高砂市	無し	-	-	-	直営	全地域	4回	その他	無し	-	-	-	委託	全地域	1回未満	ステーション
川西市	無し	-	-	-	直営	全地域	不定期	その他	無し	-	-	-	直営、委託	全地域	1回	ステーション
小野市	無し	-	-	-	無し	-	-	-	直営	全地域	1回未満	ステーション	無し	-	-	-
三田市	無し	-	-	-	委託	全地域	不定期	その他	無し	-	-	-	無し	-	-	-
加西市	無し	-	-	-	直営、委託	全地域	1回未満	ステーション	無し	-	-	-	無し	-	-	-
丹波篠山市	無し	-	-	-	無し	-	-	-	直営	全地域	1回	その他	無し	-	-	-
養父市	無し	-	-	-	無し	-	-	-	無し	-	-	-	直営	全地域	1回	ステーション
丹波市	無し	-	-	-	無し	-	-	-	無し	-	-	-	無し	-	-	-
南あわじ市	無し	-	-	-	委託	全地域	2回	ステーション	無し	-	-	-	委託	全地域	2回	ステーション
朝来市	無し	-	-	-	無し	-	-	-	無し	-	-	-	直営	全地域	1回	ステーション
淡路市	無し	-	-	-	委託	全地域	1回	ステーション	無し	-	-	-	委託	全地域	1回	ステーション
宍粟市	無し	-	-	-	直営	全地域	不定期	その他	無し	-	-	-	委託	全地域	1回未満	併用
加東市	無し	-	-	-	直営	全地域	不定期	その他	直営	全地域	1回	ステーション	無し	-	-	-
たつの市	無し	-	-	-	無し	-	-	-	無し	-	-	-	無し	-	-	-
猪名川町	直営、委託	全地域	1回	ステーション	無し	-	-	-	直営、委託	全地域	2回	ステーション	直営、委託	全地域	1回	ステーション
多可町	無し	-	-	-	直営	全地域	2回	その他	無し	-	-	-	無し	-	-	-
稲美町	無し	-	-	-	直営	全地域	不定期	その他	無し	-	-	-	無し	-	-	-
播磨町	無し	-	-	-	無し	-	-	-	直営	全地域	1回	ステーション	無し	-	-	-
市川町	無し	-	-	-	無し	-	-	-	委託	全地域	1回	ステーション	委託	全地域	2回	ステーション
福崎町	無し	-	-	-	無し	-	-	-	無し	-	-	-	無し	-	-	-
神河町	無し	-	-	-	無し	-	-	-	委託	全地域	1回	ステーション	委託	全地域	2回	ステーション
太子町	無し	-	-	-	委託	全地域	1回	ステーション	無し	-	-	-	無し	-	-	-
上郡町	無し	-	-	-	直営、委託	全地域	1回	併用	無し	-	-	-	委託	全地域	1回未満	ステーション
佐用町	無し	-	-	-	直営	全地域	1回未満	併用	無し	-	-	-	直営	全地域	1回	ステーション
香美町	無し	-	-	-	無し	-	-	-	直営、委託	全地域	1回	ステーション	無し	-	-	-
新温泉町	無し	-	-	-	無し	-	-	-	委託	全地域	1回	ステーション	無し	-	-	-

表17 ごみ収集運搬の状況【生活系】（令和5年度）

市町名	粗大ごみ			
	形態	地域	収集回数 (回/月)	収集方式
	神戸市	直営、委託	全地域	不定期
姫路市	直営、委託	全地域	2回	ステーション
尼崎市	直営	全地域	不定期	各戸収集
明石市	直営	全地域	不定期	併用
西宮市	直営、許可	全地域	不定期	併用
洲本市	直営	全地域	不定期	各戸収集
芦屋市	直営	全地域	不定期	その他
伊丹市	委託	全地域	7回以上	各戸収集
相生市	直営、委託	全地域	1回	ステーション
豊岡市	委託	全地域	1回	併用
加古川市	直営	全地域	不定期	各戸収集
赤穂市	直営	全地域	1回	ステーション
西脇市	直営	全地域	不定期	各戸収集
宝塚市	直営、許可	全地域	不定期	各戸収集
三木市	委託	全地域	1回	ステーション
高砂市	委託	全地域	1回	ステーション
川西市	直営	全地域	不定期	各戸収集
小野市	直営、委託	全地域	1回未満	併用
三田市	直営、許可	全地域	不定期	各戸収集
加西市	直営、委託	一部	不定期	その他
丹波篠山市	委託	全地域	1回	各戸収集
養父市	直営、許可	全地域	1回未満	ステーション
丹波市	直営	全地域	不定期	ステーション
南あわじ市	委託	全地域	不定期	各戸収集
朝来市	直営	全地域	1回未満	その他
淡路市	委託	全地域	1回	ステーション
宍粟市	委託	全地域	2回	ステーション
加東市	無し	-	-	-
たつの市	直営、委託	全地域	1回	ステーション
猪名川町	直営	全地域	7回以上	各戸収集
多可町	直営	全地域	不定期	各戸収集
稲美町	委託	全地域	1回未満	ステーション
播磨町	直営	全地域	1回	ステーション
市川町	無し	-	-	-
福崎町	委託	全地域	1回	ステーション
神河町	無し	-	-	-
太子町	委託	全地域	1回	ステーション
上郡町	委託	全地域	1回	ステーション
佐用町	直営	全地域	1回未満	ステーション
香美町	直営、委託	全地域	1回	ステーション
新温泉町	委託	全地域	1回	ステーション

表18 ごみ収集運搬の状況【事業系】（令和5年度）

市町名	事業系ごみ																			
	混合ごみ				可燃ごみ				不燃ごみ				資源ごみ							
	形態	地域	収集回数 (回/週)	収集方式	形態	地域	収集回数 (回/週)	収集方式	形態	地域	収集回数 (回/月)	収集方式	紙（紙バック、紙製容器包装を除く）				紙バック			
形態	地域	収集回数 (回/週)	収集方式	形態	地域	収集回数 (回/週)	収集方式	形態	地域	収集回数 (回/月)	収集方式	形態	地域	収集回数 (回/月)	収集方式	形態	地域	収集回数 (回/月)	収集方式	
神戸市	無し	-	-	-	許可	全地域	不定期	併用	許可	全地域	不定期	併用	無し	-	-	-	無し	-	-	-
姫路市	無し	-	-	-	許可	全地域	不定期	各戸収集	無し	-	-	-	無し	-	-	-	無し	-	-	-
尼崎市	無し	-	-	-	委託、許可	全地域	不定期	その他	無し	-	-	-	無し	-	-	-	無し	-	-	-
明石市	無し	-	-	-	許可	全地域	不定期	各戸収集	許可	全地域	不定期	各戸収集	委託	全地域	不定期	併用	無し	-	-	-
西宮市	無し	-	-	-	許可	全地域	不定期	各戸収集	許可	全地域	不定期	各戸収集	無し	-	-	-	無し	-	-	-
洲本市	無し	-	-	-	許可	全地域	不定期	各戸収集	委託、許可	全地域	不定期	各戸収集	無し	-	-	-	無し	-	-	-
芦屋市	無し	-	-	-	許可	全地域	不定期	各戸収集	許可	全地域	不定期	各戸収集	許可	全地域	不定期	各戸収集	許可	全地域	不定期	各戸収集
伊丹市	無し	-	-	-	許可	全地域	不定期	各戸収集	許可	全地域	不定期	各戸収集	無し	-	-	-	無し	-	-	-
相生市	無し	-	-	-	許可	全地域	不定期	各戸収集	許可	全地域	不定期	各戸収集	許可	全地域	不定期	各戸収集	許可	全地域	不定期	各戸収集
豊岡市	無し	-	-	-	直営、許可	全地域	不定期	各戸収集	直営、許可	全地域	不定期	各戸収集	無し	-	-	-	無し	-	-	-
加古川市	無し	-	-	-	許可	全地域	不定期	その他	許可	全地域	不定期	その他	無し	-	-	-	無し	-	-	-
赤穂市	無し	-	-	-	許可	全地域	不定期	各戸収集	直営、許可	全地域	不定期	各戸収集	許可	全地域	不定期	各戸収集	許可	全地域	不定期	各戸収集
西脇市	無し	-	-	-	許可	全地域	不定期	各戸収集	許可	全地域	不定期	各戸収集	無し	-	-	-	無し	-	-	-
宝塚市	無し	-	-	-	許可	全地域	不定期	併用	許可	全地域	不定期	併用	許可	全地域	不定期	併用	許可	全地域	不定期	併用
三木市	無し	-	-	-	許可	全地域	5回	各戸収集	無し	-	-	-	無し	-	-	-	無し	-	-	-
高砂市	無し	-	-	-	許可	全地域	不定期	各戸収集	無し	-	-	-	無し	-	-	-	無し	-	-	-
川西市	無し	-	-	-	許可	全地域	不定期	各戸収集	許可	全地域	不定期	各戸収集	許可	全地域	不定期	各戸収集	無し	-	-	-
小野市	無し	-	-	-	許可	全地域	2回	各戸収集	許可	全地域	2回	各戸収集	無し	-	-	-	無し	-	-	-
三田市	無し	-	-	-	許可	全地域	不定期	その他	許可	全地域	不定期	その他	無し	-	-	-	無し	-	-	-
加西市	無し	-	-	-	許可	全地域	不定期	各戸収集	許可	全地域	不定期	各戸収集	無し	-	-	-	無し	-	-	-
丹波篠山市	無し	-	-	-	許可	全地域	不定期	各戸収集	許可	全地域	不定期	各戸収集	無し	-	-	-	無し	-	-	-
養父市	無し	-	-	-	許可	全地域	不定期	各戸収集	無し	-	-	-	許可	全地域	不定期	各戸収集	許可	全地域	不定期	各戸収集
丹波市	無し	-	-	-	許可	全地域	不定期	各戸収集	許可	全地域	不定期	各戸収集	許可	全地域	不定期	各戸収集	許可	全地域	不定期	各戸収集
南あわじ市	無し	-	-	-	許可	全地域	不定期	各戸収集	無し	-	-	-	無し	-	-	-	無し	-	-	-
朝来市	無し	-	-	-	許可	全地域	不定期	各戸収集	許可	全地域	不定期	各戸収集	無し	-	-	-	許可	全地域	不定期	各戸収集
淡路市	無し	-	-	-	許可	全地域	不定期	各戸収集	無し	-	-	-	無し	-	-	-	無し	-	-	-
宍粟市	無し	-	-	-	直営、許可	全地域	不定期	その他	直営、許可	全地域	不定期	その他	無し	-	-	-	無し	-	-	-
加東市	無し	-	-	-	許可	全地域	不定期	各戸収集	無し	-	-	-	無し	-	-	-	無し	-	-	-
たつの市	許可	一部	不定期	各戸収集	許可	一部	不定期	各戸収集	許可	一部	不定期	各戸収集	無し	-	-	-	無し	-	-	-
猪名川町	無し	-	-	-	直営、許可	全地域	不定期	各戸収集	許可	全地域	不定期	各戸収集	許可	全地域	不定期	各戸収集	許可	全地域	不定期	各戸収集
多可町	無し	-	-	-	許可	全地域	不定期	各戸収集	許可	全地域	不定期	各戸収集	無し	-	-	-	無し	-	-	-
稲美町	無し	-	-	-	許可	全地域	不定期	各戸収集	無し	-	-	-	無し	-	-	-	無し	-	-	-
播磨町	無し	-	-	-	許可	全地域	不定期	各戸収集	許可	全地域	不定期	各戸収集	許可	全地域	不定期	各戸収集	許可	全地域	不定期	各戸収集
市川町	無し	-	-	-	許可	全地域	不定期	各戸収集	許可	全地域	不定期	各戸収集	許可	全地域	不定期	各戸収集	無し	-	-	-
福崎町	無し	-	-	-	許可	全地域	不定期	各戸収集	許可	全地域	不定期	各戸収集	無し	-	-	-	無し	-	-	-
神河町	無し	-	-	-	許可	全地域	不定期	各戸収集	許可	全地域	不定期	各戸収集	無し	-	-	-	無し	-	-	-
太子町	許可	全地域	不定期	各戸収集	無し	-	-	-	無し	-	-	-	許可	全地域	不定期	各戸収集	許可	全地域	不定期	各戸収集
上郡町	無し	-	-	-	許可	全地域	不定期	各戸収集	許可	全地域	不定期	各戸収集	無し	-	-	-	無し	-	-	-
佐用町	無し	-	-	-	許可	全地域	不定期	各戸収集	許可	全地域	不定期	各戸収集	許可	全地域	不定期	各戸収集	許可	全地域	不定期	各戸収集
香美町	無し	-	-	-	直営、委託、許可	全地域	2回	ステーション	直営、委託、許可	全地域	1回	ステーション	直営、委託、許可	全地域	1回	ステーション	直営、委託、許可	全地域	1回	その他
新温泉町	無し	-	-	-	許可	全地域	不定期	各戸収集	無し	-	-	-	許可	全地域	不定期	各戸収集	許可	全地域	不定期	各戸収集

表18 ごみ収集運搬の状況【事業系】（令和5年度）

市町名	紙製容器包装				金属類				ガラス類				ペットボトル			
	形態	地域	収集回数 (回/月)	収集方式	形態	地域	収集回数 (回/月)	収集方式	形態	地域	収集回数 (回/月)	収集方式	形態	地域	収集回数 (回/月)	収集方式
	神戸市	無し	-	-	-	許可	全地域	不定期	併用	許可	全地域	不定期	併用	許可	全地域	不定期
姫路市	無し	-	-	-	無し	-	-	-	無し	-	-	-	無し	-	-	-
尼崎市	無し	-	-	-	許可	全地域	不定期	その他	許可	全地域	不定期	その他	許可	全地域	不定期	その他
明石市	無し	-	-	-	無し	-	-	-	無し	-	-	-	無し	-	-	-
西宮市	無し	-	-	-	無し	-	-	-	無し	-	-	-	無し	-	-	-
洲本市	無し	-	-	-	無し	-	-	-	無し	-	-	-	無し	-	-	-
芦屋市	許可	全地域	不定期	各戸収集	許可	全地域	不定期	各戸収集	許可	全地域	不定期	各戸収集	許可	全地域	不定期	各戸収集
伊丹市	無し	-	-	-	無し	-	-	-	無し	-	-	-	無し	-	-	-
相生市	許可	全地域	不定期	各戸収集	許可	全地域	不定期	各戸収集	許可	全地域	不定期	各戸収集	許可	全地域	不定期	各戸収集
豊岡市	直営、許可	全地域	不定期	各戸収集	直営、許可	全地域	不定期	各戸収集	直営、許可	全地域	不定期	各戸収集	無し	-	-	-
加古川市	無し	-	-	-	無し	-	-	-	無し	-	-	-	無し	-	-	-
赤穂市	許可	全地域	不定期	各戸収集	許可	全地域	不定期	各戸収集	許可	全地域	不定期	各戸収集	許可	全地域	不定期	各戸収集
西脇市	無し	-	-	-	許可	全地域	不定期	各戸収集	許可	全地域	不定期	各戸収集	無し	-	-	-
宝塚市	許可	全地域	不定期	併用	許可	全地域	不定期	併用	許可	全地域	不定期	併用	許可	全地域	不定期	併用
三木市	無し	-	-	-	無し	-	-	-	無し	-	-	-	無し	-	-	-
高砂市	無し	-	-	-	無し	-	-	-	無し	-	-	-	無し	-	-	-
川西市	無し	-	-	-	許可	全地域	不定期	各戸収集	許可	全地域	不定期	各戸収集	許可	全地域	不定期	各戸収集
小野市	無し	-	-	-	許可	全地域	2回	各戸収集	許可	全地域	2回	各戸収集	無し	-	-	-
三田市	無し	-	-	-	無し	-	-	-	許可	全地域	不定期	その他	許可	全地域	不定期	その他
加西市	無し	-	-	-	無し	-	-	-	無し	-	-	-	無し	-	-	-
丹波篠山市	許可	全地域	不定期	各戸収集	許可	全地域	不定期	各戸収集	許可	全地域	不定期	各戸収集	許可	全地域	不定期	各戸収集
養父市	許可	全地域	不定期	各戸収集	許可	全地域	不定期	各戸収集	許可	全地域	不定期	各戸収集	許可	全地域	不定期	各戸収集
丹波市	許可	全地域	不定期	各戸収集	許可	全地域	不定期	各戸収集	許可	全地域	不定期	各戸収集	許可	全地域	不定期	各戸収集
南あわじ市	無し	-	-	-	無し	-	-	-	無し	-	-	-	無し	-	-	-
朝来市	許可	全地域	不定期	各戸収集	許可	全地域	不定期	各戸収集	許可	全地域	不定期	各戸収集	許可	全地域	不定期	各戸収集
淡路市	無し	-	-	-	無し	-	-	-	無し	-	-	-	無し	-	-	-
宍粟市	無し	-	-	-	無し	-	-	-	無し	-	-	-	無し	-	-	-
加東市	無し	-	-	-	無し	-	-	-	無し	-	-	-	無し	-	-	-
たつの市	無し	-	-	-	無し	-	-	-	無し	-	-	-	無し	-	-	-
猪名川町	許可	全地域	不定期	各戸収集	許可	全地域	不定期	各戸収集	許可	全地域	不定期	各戸収集	許可	全地域	不定期	各戸収集
多可町	無し	-	-	-	許可	全地域	不定期	各戸収集	許可	全地域	不定期	各戸収集	無し	-	-	-
稲美町	無し	-	-	-	無し	-	-	-	無し	-	-	-	無し	-	-	-
播磨町	許可	全地域	不定期	各戸収集	許可	全地域	不定期	各戸収集	許可	全地域	不定期	各戸収集	許可	全地域	不定期	各戸収集
市川町	無し	-	-	-	許可	全地域	不定期	各戸収集	許可	全地域	不定期	各戸収集	許可	全地域	不定期	各戸収集
福崎町	無し	-	-	-	無し	-	-	-	無し	-	-	-	無し	-	-	-
神河町	無し	-	-	-	無し	-	-	-	無し	-	-	-	無し	-	-	-
太子町	許可	全地域	不定期	各戸収集	許可	全地域	不定期	各戸収集	許可	全地域	不定期	各戸収集	許可	全地域	不定期	各戸収集
上郡町	無し	-	-	-	無し	-	-	-	無し	-	-	-	無し	-	-	-
佐用町	許可	全地域	不定期	各戸収集	許可	全地域	不定期	各戸収集	許可	全地域	不定期	各戸収集	許可	全地域	不定期	各戸収集
香美町	直営、委託、許可	全地域	1回	ステーション	直営、委託、許可	全地域	1回	ステーション	直営、委託、許可	全地域	1回	ステーション	直営、委託、許可	全地域	1回	ステーション
新温泉町	許可	全地域	不定期	各戸収集	許可	全地域	不定期	各戸収集	許可	全地域	不定期	各戸収集	許可	全地域	不定期	各戸収集

表18 ごみ収集運搬の状況【事業系】（令和5年度）

市町名	白色トレイ				容器包装プラスチック（白色トレイを除く）				製品プラスチック（白色トレイ、容器包装プラスチックを除く）				プラスチック類（白色トレイ、容器包装プラスチック、製品プラスチックを除く）			
	形態	地域	収集回数 (回/月)	収集方式	形態	地域	収集回数 (回/月)	収集方式	形態	地域	収集回数 (回/月)	収集方式	形態	地域	収集回数 (回/月)	収集方式
	神戸市	無し	-	-	-	無し	-	-	-	無し	-	-	-	無し	-	-
姫路市	無し	-	-	-	無し	-	-	-	無し	-	-	-	無し	-	-	-
尼崎市	無し	-	-	-	無し	-	-	-	無し	-	-	-	無し	-	-	-
明石市	無し	-	-	-	無し	-	-	-	無し	-	-	-	無し	-	-	-
西宮市	無し	-	-	-	無し	-	-	-	無し	-	-	-	無し	-	-	-
洲本市	無し	-	-	-	無し	-	-	-	無し	-	-	-	無し	-	-	-
芦屋市	無し	-	-	-	無し	-	-	-	無し	-	-	-	無し	-	-	-
伊丹市	無し	-	-	-	無し	-	-	-	無し	-	-	-	無し	-	-	-
相生市	許可	全地域	不定期	各戸収集	許可	全地域	不定期	各戸収集	許可	全地域	不定期	各戸収集	無し	-	-	-
豊岡市	無し	-	-	-	無し	-	-	-	無し	-	-	-	無し	-	-	-
加古川市	無し	-	-	-	無し	-	-	-	無し	-	-	-	無し	-	-	-
赤穂市	許可	全地域	不定期	各戸収集	許可	全地域	不定期	各戸収集	無し	-	-	-	無し	-	-	-
西脇市	無し	-	-	-	無し	-	-	-	無し	-	-	-	無し	-	-	-
宝塚市	無し	-	-	-	無し	-	-	-	無し	-	-	-	無し	-	-	-
三木市	無し	-	-	-	無し	-	-	-	無し	-	-	-	無し	-	-	-
高砂市	無し	-	-	-	無し	-	-	-	無し	-	-	-	無し	-	-	-
川西市	許可	全地域	不定期	各戸収集	無し	-	-	-	無し	-	-	-	無し	-	-	-
小野市	無し	-	-	-	無し	-	-	-	無し	-	-	-	無し	-	-	-
三田市	無し	-	-	-	無し	-	-	-	無し	-	-	-	無し	-	-	-
加西市	無し	-	-	-	無し	-	-	-	無し	-	-	-	無し	-	-	-
丹波篠山市	許可	全地域	不定期	各戸収集	許可	全地域	不定期	各戸収集	無し	-	-	-	無し	-	-	-
養父市	許可	全地域	不定期	各戸収集	許可	全地域	不定期	各戸収集	無し	-	-	-	無し	-	-	-
丹波市	許可	全地域	不定期	各戸収集	許可	全地域	不定期	各戸収集	許可	全地域	不定期	各戸収集	許可	全地域	不定期	各戸収集
南あわじ市	無し	-	-	-	無し	-	-	-	無し	-	-	-	無し	-	-	-
朝来市	許可	全地域	不定期	各戸収集	許可	全地域	不定期	各戸収集	無し	-	-	-	無し	-	-	-
淡路市	無し	-	-	-	無し	-	-	-	無し	-	-	-	無し	-	-	-
宍粟市	無し	-	-	-	無し	-	-	-	無し	-	-	-	無し	-	-	-
加東市	無し	-	-	-	無し	-	-	-	無し	-	-	-	無し	-	-	-
たつの市	無し	-	-	-	無し	-	-	-	無し	-	-	-	無し	-	-	-
猪名川町	許可	全地域	不定期	各戸収集	許可	全地域	不定期	各戸収集	許可	全地域	不定期	各戸収集	許可	全地域	不定期	各戸収集
多可町	無し	-	-	-	許可	全地域	不定期	各戸収集	無し	-	-	-	無し	-	-	-
稲美町	無し	-	-	-	無し	-	-	-	無し	-	-	-	無し	-	-	-
播磨町	許可	全地域	不定期	各戸収集	許可	全地域	不定期	各戸収集	無し	-	-	-	無し	-	-	-
市川町	許可	全地域	不定期	各戸収集	許可	全地域	不定期	各戸収集	無し	-	-	-	無し	-	-	-
福崎町	無し	-	-	-	無し	-	-	-	無し	-	-	-	無し	-	-	-
神河町	許可	全地域	3回	各戸収集	許可	全地域	3回	各戸収集	無し	-	-	-	許可	全地域	3回	各戸収集
太子町	許可	全地域	不定期	各戸収集	許可	全地域	不定期	各戸収集	無し	-	-	-	無し	-	-	-
上郡町	無し	-	-	-	無し	-	-	-	無し	-	-	-	無し	-	-	-
佐用町	許可	全地域	不定期	各戸収集	許可	全地域	不定期	各戸収集	無し	-	-	-	無し	-	-	-
香美町	経路、委託、許可	全地域	4回	ステーション	経路、委託、許可	全地域	4回	ステーション	無し	-	-	-	無し	-	-	-
新温泉町	許可	全地域	不定期	各戸収集	許可	全地域	1回	各戸収集	無し	-	-	-	無し	-	-	-

表18 ごみ収集運搬の状況【事業系】（令和5年度）

市町名	布類				生ごみ				廃食用油				剪定枝			
	形態	地域	収集回数 (回/月)	収集方式	形態	地域	収集回数 (回/月)	収集方式	形態	地域	収集回数 (回/月)	収集方式	形態	地域	収集回数 (回/月)	収集方式
	神戸市	無し	-	-	-	無し	-	-	-	無し	-	-	-	無し	-	-
姫路市	無し	-	-	-	無し	-	-	-	無し	-	-	-	無し	-	-	-
尼崎市	無し	-	-	-	無し	-	-	-	無し	-	-	-	無し	-	-	-
明石市	無し	-	-	-	無し	-	-	-	無し	-	-	-	無し	-	-	-
西宮市	無し	-	-	-	無し	-	-	-	無し	-	-	-	無し	-	-	-
洲本市	無し	-	-	-	無し	-	-	-	無し	-	-	-	無し	-	-	-
芦屋市	無し	-	-	-	無し	-	-	-	無し	-	-	-	無し	-	-	-
伊丹市	無し	-	-	-	無し	-	-	-	無し	-	-	-	直営	一部	不定期	その他
相生市	許可	全地域	不定期	各戸収集	無し	-	-	-	無し	-	-	-	無し	-	-	-
豊岡市	無し	-	-	-	無し	-	-	-	無し	-	-	-	無し	-	-	-
加古川市	無し	-	-	-	無し	-	-	-	無し	-	-	-	許可	全地域	不定期	その他
赤穂市	無し	-	-	-	無し	-	-	-	無し	-	-	-	無し	-	-	-
西脇市	無し	-	-	-	無し	-	-	-	無し	-	-	-	無し	-	-	-
宝塚市	許可	全地域	不定期	併用	無し	-	-	-	無し	-	-	-	許可	全地域	不定期	その他
三木市	無し	-	-	-	無し	-	-	-	無し	-	-	-	無し	-	-	-
高砂市	無し	-	-	-	無し	-	-	-	無し	-	-	-	無し	-	-	-
川西市	許可	全地域	不定期	各戸収集	無し	-	-	-	無し	-	-	-	無し	-	-	-
小野市	無し	-	-	-	無し	-	-	-	無し	-	-	-	無し	-	-	-
三田市	無し	-	-	-	無し	-	-	-	無し	-	-	-	無し	-	-	-
加西市	無し	-	-	-	無し	-	-	-	無し	-	-	-	許可	全地域	不定期	各戸収集
丹波篠山市	無し	-	-	-	無し	-	-	-	無し	-	-	-	無し	-	-	-
養父市	無し	-	-	-	無し	-	-	-	無し	-	-	-	無し	-	-	-
丹波市	許可	全地域	不定期	各戸収集	無し	-	-	-	無し	-	-	-	無し	-	-	-
南あわじ市	無し	-	-	-	無し	-	-	-	無し	-	-	-	無し	-	-	-
朝来市	無し	-	-	-	無し	-	-	-	無し	-	-	-	無し	-	-	-
淡路市	無し	-	-	-	無し	-	-	-	無し	-	-	-	無し	-	-	-
宍粟市	無し	-	-	-	無し	-	-	-	無し	-	-	-	無し	-	-	-
加東市	無し	-	-	-	無し	-	-	-	無し	-	-	-	無し	-	-	-
たつの市	無し	-	-	-	無し	-	-	-	無し	-	-	-	無し	-	-	-
猪名川町	許可	全地域	不定期	各戸収集	無し	-	-	-	無し	-	-	-	無し	-	-	-
多可町	無し	-	-	-	無し	-	-	-	無し	-	-	-	無し	-	-	-
稲美町	無し	-	-	-	無し	-	-	-	無し	-	-	-	無し	-	-	-
播磨町	許可	全地域	不定期	各戸収集	無し	-	-	-	無し	-	-	-	無し	-	-	-
市川町	許可	全地域	不定期	各戸収集	無し	-	-	-	無し	-	-	-	無し	-	-	-
福崎町	無し	-	-	-	無し	-	-	-	無し	-	-	-	無し	-	-	-
神河町	無し	-	-	-	無し	-	-	-	無し	-	-	-	無し	-	-	-
太子町	許可	全地域	不定期	各戸収集	無し	-	-	-	無し	-	-	-	無し	-	-	-
上郡町	無し	-	-	-	無し	-	-	-	無し	-	-	-	無し	-	-	-
佐用町	許可	全地域	不定期	各戸収集	無し	-	-	-	無し	-	-	-	無し	-	-	-
香美町	無し	-	-	-	無し	-	-	-	無し	-	-	-	無し	-	-	-
新温泉町	無し	-	-	-	無し	-	-	-	無し	-	-	-	無し	-	-	-

表18 ごみ収集運搬の状況【事業系】（令和5年度）

市町名	小型家電								その他のごみ				粗大ごみ			
	小型家電				その他				その他のごみ				粗大ごみ			
	形態	地域	収集回数 (回/月)	収集方式	形態	地域	収集回数 (回/月)	収集方式	形態	地域	収集回数 (回/月)	収集方式	形態	地域	収集回数 (回/月)	収集方式
神戸市	無し	-	-	-	無し	-	-	-	許可	全地域	不定期	併用	許可	全地域	不定期	併用
姫路市	無し	-	-	-	無し	-	-	-	無し	-	-	-	許可	全地域	不定期	各戸収集
尼崎市	無し	-	-	-	無し	-	-	-	無し	-	-	-	※※※、※※※、許可	全地域	不定期	その他
明石市	無し	-	-	-	無し	-	-	-	無し	-	-	-	無し	-	-	-
西宮市	無し	-	-	-	無し	-	-	-	無し	-	-	-	許可	全地域	不定期	各戸収集
洲本市	無し	-	-	-	無し	-	-	-	無し	-	-	-	許可	全地域	不定期	各戸収集
芦屋市	無し	-	-	-	無し	-	-	-	無し	-	-	-	許可	全地域	不定期	各戸収集
伊丹市	無し	-	-	-	無し	-	-	-	無し	-	-	-	無し	-	-	-
相生市	無し	-	-	-	無し	-	-	-	無し	-	-	-	許可	全地域	不定期	各戸収集
豊岡市	無し	-	-	-	無し	-	-	-	無し	-	-	-	※※※、※※※、許可	全地域	不定期	その他
加古川市	無し	-	-	-	無し	-	-	-	無し	-	-	-	許可	全地域	不定期	その他
赤穂市	無し	-	-	-	直営	全地域	不定期	その他	無し	-	-	-	許可	全地域	不定期	各戸収集
西脇市	無し	-	-	-	無し	-	-	-	無し	-	-	-	無し	-	-	-
宝塚市	無し	-	-	-	無し	-	-	-	無し	-	-	-	許可	全地域	不定期	その他
三木市	無し	-	-	-	無し	-	-	-	無し	-	-	-	許可	全地域	不定期	各戸収集
高砂市	無し	-	-	-	無し	-	-	-	無し	-	-	-	無し	-	-	-
川西市	無し	-	-	-	無し	-	-	-	許可	全地域	不定期	各戸収集	許可	全地域	不定期	各戸収集
小野市	無し	-	-	-	無し	-	-	-	無し	-	-	-	許可	全地域	不定期	各戸収集
三田市	無し	-	-	-	無し	-	-	-	無し	-	-	-	許可	全地域	不定期	その他
加西市	無し	-	-	-	無し	-	-	-	無し	-	-	-	許可	全地域	不定期	各戸収集
丹波篠山市	無し	-	-	-	無し	-	-	-	無し	-	-	-	許可	全地域	不定期	各戸収集
養父市	無し	-	-	-	無し	-	-	-	無し	-	-	-	無し	-	-	-
丹波市	無し	-	-	-	無し	-	-	-	無し	-	-	-	無し	-	-	-
南あわじ市	無し	-	-	-	無し	-	-	-	無し	-	-	-	無し	-	-	-
朝来市	無し	-	-	-	無し	-	-	-	無し	-	-	-	無し	-	-	-
淡路市	無し	-	-	-	無し	-	-	-	無し	-	-	-	許可	全地域	不定期	各戸収集
宍粟市	無し	-	-	-	無し	-	-	-	無し	-	-	-	直営、許可	全地域	不定期	その他
加東市	無し	-	-	-	無し	-	-	-	無し	-	-	-	無し	-	-	-
たつの市	無し	-	-	-	無し	-	-	-	無し	-	-	-	許可	一部	不定期	各戸収集
猪名川町	無し	-	-	-	許可	全地域	不定期	各戸収集	許可	全地域	不定期	各戸収集	直営、許可	全地域	不定期	各戸収集
多可町	無し	-	-	-	無し	-	-	-	無し	-	-	-	無し	-	-	-
稲美町	無し	-	-	-	無し	-	-	-	無し	-	-	-	無し	-	-	-
播磨町	無し	-	-	-	許可	全地域	不定期	各戸収集	無し	-	-	-	許可	全地域	不定期	各戸収集
市川町	無し	-	-	-	許可	全地域	不定期	各戸収集	許可	全地域	不定期	各戸収集	許可	全地域	不定期	各戸収集
福崎町	無し	-	-	-	無し	-	-	-	無し	-	-	-	無し	-	-	-
神河町	無し	-	-	-	無し	-	-	-	許可	全地域	不定期	各戸収集	許可	全地域	2回	その他
太子町	無し	-	-	-	無し	-	-	-	無し	-	-	-	許可	全地域	不定期	各戸収集
上郡町	無し	-	-	-	無し	-	-	-	無し	-	-	-	許可	全地域	不定期	各戸収集
佐用町	無し	-	-	-	無し	-	-	-	委託、許可	全地域	不定期	各戸収集	許可	全地域	不定期	各戸収集
香美町	無し	-	-	-	※※※、※※※、許可	全地域	1回	ステーション	無し	-	-	-	※※※、※※※、許可	全地域	1回	ステーション
新温泉町	無し	-	-	-	許可	全地域	1回	各戸収集	無し	-	-	-	許可	全地域	1回	各戸収集

表19 処理処分の実施形態の状況（令和5年度）

市町名	混合ごみ		可燃ごみ		不燃ごみ		資源ごみ				
	中間処理	最終処分	中間処理	最終処分	中間処理	最終処分	紙類（紙パック、紙製容器包装を除く）		紙パック		
							中間処理	最終処分	中間処理	最終処分	
神戸市	-	-	直営	委託	直営	直営	-	-	-	-	
姫路市	-	-	直営、委託	直営、委託	直営、委託	直営	-	-	直営	-	
尼崎市	-	-	直営	委託	直営	委託	-	-	-	-	
明石市	-	-	直営、許可	直営、委託	直営	直営	-	-	-	-	
西宮市	-	-	直営	委託	直営	委託	-	-	-	-	
洲本市	-	-	直営	委託	直営	委託	-	-	-	-	
芦屋市	-	-	直営	委託	直営	委託	-	-	-	-	
伊丹市	-	-	直営	委託	直営	委託	委託	-	委託	-	
相生市	-	-	直営	直営	-	-	直営	-	直営	-	
豊岡市	-	-	直営	直営	直営	直営	-	-	-	-	
加古川市	-	-	直営	直営	直営	委託	-	-	-	-	
赤穂市	-	-	直営	直営	直営	直営	直営	-	直営	-	
西脇市	-	-	直営	委託	-	直営	-	-	-	-	
宝塚市	-	-	直営	委託	直営	委託	委託	委託	委託	委託	
三木市	-	-	委託	委託	委託	委託	委託	委託	委託	委託	
高砂市	-	-	委託	直営、委託	委託	直営、委託	委託	-	委託	-	
川西市	-	-	直営	委託	直営	委託	委託	-	委託	-	
小野市	-	-	直営	委託	-	直営	-	-	-	-	
三田市	-	-	委託	委託	委託	委託	-	-	-	-	
加西市	-	-	直営	委託	-	直営	-	-	委託	-	
丹波篠山市	-	-	委託	委託	委託	委託	委託	委託	-	-	
養父市	-	-	直営	-	直営	直営	直営	-	直営	-	
丹波市	-	-	直営	委託	直営	委託	直営	委託	直営	委託	
南あわじ市	-	-	直営	委託	直営	委託	-	-	-	-	
朝来市	-	-	直営	-	直営	直営	直営	-	直営	-	
淡路市	-	-	直営	委託	-	委託	-	-	-	-	
宍粟市	-	-	直営	委託	直営	委託	直営	委託	直営	委託	
加東市	-	-	直営	委託	-	委託	-	-	-	-	
たつの市	直営	委託	直営	委託	直営	委託	-	-	直営	-	
猪名川町	-	-	直営	委託	直営	委託	-	-	-	-	
多可町	-	-	直営	委託	-	直営	-	-	-	-	
稲美町	-	-	直営	委託	直営	委託	-	-	-	-	
播磨町	-	-	直営	委託	直営	委託	委託	委託	委託	委託	
市川町	-	-	直営	委託	直営	委託	-	-	-	-	
福崎町	-	-	直営	直営	直営	直営	-	委託	-	-	
神河町	-	-	直営	委託	直営	委託	直営	-	-	-	
太子町	直営	-	-	-	-	委託	直営	-	直営	-	
上郡町	-	-	直営	委託	直営	委託	直営	委託	直営	委託	
佐用町	-	-	直営	委託	直営	委託	直営	委託	直営	委託	
香美町	-	-	直営	直営	直営	直営	直営	直営	-	-	
新温泉町	-	-	直営	委託	-	-	直営	-	直営	-	
市町数	直営	2	0	36	9	28	14	12	1	12	0
	委託	0	1	5	32	5	26	7	9	7	7
	許可	0	0	1	0	0	0	0	0	0	0
	無し	39	40	1	3	9	2	22	31	22	34

表19 処理処分の実施形態の状況（令和5年度）

市町名											
	紙製容器包装		金属類		ガラス類		ペットボトル		白色トレイ		
	中間処理	最終処分	中間処理	最終処分	中間処理	最終処分	中間処理	最終処分	中間処理	最終処分	
神戸市	-	-	直営	直営	直営	委託	直営	委託	-	-	
姫路市	-	-	-	-	直営、委託	-	直営、委託	-	直営、委託	-	
尼崎市	-	-	直営	委託	直営	委託	直営	委託	-	-	
明石市	-	-	直営	-	直営	-	直営	-	-	-	
西宮市	-	-	直営	-	直営	-	直営	-	委託	-	
洲本市	-	-	-	-	-	-	-	-	-	-	
芦屋市	-	-	直営	委託	直営	委託	直営	委託	-	-	
伊丹市	委託	-	委託	-	直営	-	直営、委託	-	直営	-	
相生市	直営	-	直営	-	直営	-	直営	直営	直営	直営	
豊岡市	直営	-	直営	直営	直営	直営	直営	-	-	-	
加古川市	-	-	-	-	-	-	-	-	-	-	
赤穂市	直営	-	直営	-	直営	-	直営	-	直営	-	
西脇市	-	-	直営	-	委託	-	直営	-	-	-	
宝塚市	委託	委託	直営	委託	直営	委託	直営	委託	委託	委託	
三木市	委託	委託	委託	委託	委託	委託	委託	委託	委託	委託	
高砂市	委託	-	委託	-	委託	-	委託	-	-	-	
川西市	委託	-	直営	-	直営	-	直営	-	直営	-	
小野市	-	-	-	-	委託	-	直営	-	-	-	
三田市	-	-	-	-	直営	委託	直営	委託	-	-	
加西市	-	-	委託	-	委託	-	委託	-	委託	-	
丹波篠山市	委託	委託	委託	委託	委託	委託	委託	委託	委託	委託	
養父市	直営	-	直営	-	直営	-	直営	-	直営	-	
丹波市	直営	委託	直営	委託	直営	委託	直営	委託	直営	委託	
南あわじ市	-	-	-	-	委託	-	委託	-	委託	-	
朝来市	直営	-	直営	-	直営	-	直営	-	直営	-	
淡路市	-	-	-	-	-	-	-	-	-	-	
宍粟市	直営	委託	直営	委託	直営	委託	直営	委託	直営	委託	
加東市	-	-	直営	委託	委託	委託	直営	委託	委託	委託	
たつの市	直営	-	直営	-	直営	-	直営	-	直営	-	
猪名川町	-	-	直営	-	-	-	直営	-	直営	-	
多可町	-	-	直営	-	委託	-	直営	-	-	-	
稲美町	-	-	-	-	-	-	直営	-	委託	-	
播磨町	委託	委託	直営	委託	-	-	直営	委託	委託	委託	
市川町	-	-	-	-	委託	委託	委託	-	-	-	
福崎町	-	委託	委託	委託	委託	委託	委託	委託	委託	委託	
神河町	直営	-	直営	-	直営	委託	委託	委託	-	-	
太子町	直営	-	直営	-	直営	-	直営	-	直営	-	
上郡町	直営	委託	直営	委託	直営	委託	直営	委託	直営	委託	
佐用町	直営	委託	直営	委託	直営	委託	直営	委託	直営	委託	
香美町	直営	直営	直営	直営	直営	直営	直営	直営	直営	直営	
新温泉町	直営	-	直営	委託	直営	-	直営	-	直営	-	
市町数	直営	14	1	26	3	24	2	30	2	16	2
	委託	7	9	6	13	12	15	10	15	11	10
	許可	0	0	0	0	0	0	0	0	0	0
	無し	20	31	9	25	6	24	3	24	15	29

表19 処理処分の実施形態の状況（令和5年度）

市町名											
	容器包装プラスチック (白色トレイ除く)		製品プラスチック(白色 トレイ、容器包装プラス チックを除く)		プラスチック類(白色トレ イ、容器包装プラスチ ック、製品プラスチックを除 く)		布類		生ごみ		
	中間処理	最終処分	中間処理	最終処分	中間処理	最終処分	中間処理	最終処分	中間処理	最終処分	
神戸市	委託	委託	-	-	-	-	-	-	-	-	-
姫路市	直営、委託	-	-	-	-	-	-	-	-	-	-
尼崎市	-	-	-	-	-	-	-	-	-	-	-
明石市	-	-	-	-	-	-	-	-	-	-	-
西宮市	委託	-	-	-	-	-	-	-	-	-	-
洲本市	-	-	-	-	-	-	-	-	-	-	-
芦屋市	-	-	-	-	-	-	-	-	-	-	-
伊丹市	直営	-	-	-	-	-	委託	-	-	-	-
相生市	直営	直営	直営	直営	-	-	直営	-	-	-	-
豊岡市	直営	-	-	-	-	-	-	-	-	-	-
加古川市	-	-	-	-	-	-	-	-	-	-	-
赤穂市	直営	-	-	-	-	-	-	-	-	-	-
西脇市	委託	-	-	-	-	-	-	-	-	-	-
宝塚市	委託	委託	委託	委託	委託	委託	委託	委託	委託	-	-
三木市	委託	委託	委託	委託	委託	委託	-	-	-	-	-
高砂市	-	-	-	-	-	-	委託	-	-	-	-
川西市	直営	-	-	-	-	-	委託	-	-	-	-
小野市	-	-	-	-	-	-	-	-	-	-	-
三田市	-	-	-	-	-	-	-	-	-	-	-
加西市	-	-	-	-	-	-	委託	-	-	-	-
丹波篠山市	委託	委託	委託	委託	委託	委託	-	-	-	-	-
養父市	直営	-	-	-	-	-	-	-	-	-	-
丹波市	直営	委託	直営	委託	直営	委託	直営	委託	-	-	-
南あわじ市	委託	-	直営	委託	委託	委託	-	-	-	-	-
朝来市	直営	-	-	-	-	-	-	-	-	-	-
淡路市	-	-	-	-	-	-	-	-	-	-	-
宍粟市	直営	委託	-	-	-	-	直営	委託	-	-	-
加東市	委託	委託	委託	委託	-	-	-	-	-	-	-
たつの市	直営	-	-	-	-	-	-	-	-	-	-
猪名川町	-	-	-	-	-	-	-	-	-	-	-
多可町	委託	-	-	-	-	-	-	-	-	-	-
稲美町	-	-	-	-	-	-	-	-	-	-	-
播磨町	委託	委託	-	-	-	-	委託	委託	-	-	-
市川町	-	-	-	-	-	-	委託	-	-	-	-
福崎町	-	-	-	-	-	-	-	-	-	-	-
神河町	-	-	-	-	-	-	委託	委託	-	-	-
太子町	直営	-	-	-	-	-	直営	-	-	-	-
上郡町	直営	委託	直営	委託	直営	委託	直営	委託	-	-	-
佐用町	直営	委託	-	-	-	-	直営	委託	-	-	-
香美町	直営	直営	-	-	-	-	-	-	-	-	-
新温泉町	直営	-	-	-	-	-	-	-	-	-	-
市 町 数	直営	16	2	4	1	2	0	6	0	0	0
	委託	11	10	4	7	4	6	8	7	0	0
	許可	0	0	0	0	0	0	0	0	0	0
	無し	15	29	33	33	34	35	27	34	41	41

表19 処理処分の実施形態の状況（令和5年度）

市町名									
	廃食油		剪定枝		小型家電		その他		
	中間処理	最終処分	中間処理	最終処分	中間処理	最終処分	中間処理	最終処分	
神戸市	-	-	-	-	委託	委託	-	-	
姫路市	-	-	-	-	-	-	直営、委託	-	
尼崎市	-	-	-	-	-	-	-	-	
明石市	委託	-	-	-	直営	委託	-	-	
西宮市	-	-	-	-	委託	-	-	-	
洲本市	委託	-	-	-	-	-	-	-	
芦屋市	-	-	-	-	-	-	-	-	
伊丹市	委託	-	直営	-	委託	-	直営	-	
相生市	委託	-	-	-	-	-	-	-	
豊岡市	-	-	-	-	-	-	-	-	
加古川市	-	-	-	-	-	-	-	-	
赤穂市	-	-	-	-	-	-	-	-	
西脇市	-	-	-	-	委託	-	-	-	
宝塚市	-	-	委託	-	委託	委託	-	-	
三木市	-	-	-	-	委託	委託	-	-	
高砂市	-	-	委託	-	委託	-	-	-	
川西市	-	-	-	-	-	-	-	-	
小野市	-	-	-	-	-	-	-	-	
三田市	-	-	-	-	-	-	-	-	
加西市	-	-	委託	-	委託	-	-	-	
丹波篠山市	委託	委託	-	-	-	-	委託	委託	
養父市	-	-	-	-	-	-	-	-	
丹波市	-	-	-	-	-	-	-	-	
南あわじ市	-	-	-	-	委託	-	-	-	
朝来市	-	-	-	-	-	-	-	-	
淡路市	-	-	-	-	-	-	-	-	
宍粟市	-	-	-	-	-	委託	-	-	
加東市	委託	委託	-	-	委託	委託	委託	委託	
たつの市	-	-	-	-	-	-	-	-	
猪名川町	-	-	直営	-	-	-	委託	委託	
多可町	-	-	-	-	委託	-	-	-	
稲美町	-	-	直営	-	委託	-	-	-	
播磨町	-	-	-	-	-	-	委託	委託	
市川町	-	-	-	-	-	-	委託	委託	
福崎町	-	-	直営	-	-	-	-	-	
神河町	-	-	-	-	-	-	委託	委託	
太子町	-	-	-	-	-	-	-	-	
上郡町	-	-	-	-	委託	委託	-	-	
佐用町	-	-	-	-	委託	委託	-	-	
香美町	-	-	-	-	-	-	直営	直営	
新温泉町	-	-	-	-	-	-	直営	委託	
市町数	直営	0	0	4	0	1	0	4	1
	委託	6	2	3	0	14	8	7	7
	許可	0	0	0	0	0	0	0	0
	無し	35	39	34	41	26	33	31	33

表19 処理処分の実施形態の状況（令和5年度）

市町名	その他のごみ		粗大ごみ		
	中間処理	最終処分	中間処理	最終処分	
神戸市	委託	委託	直営	直営	
姫路市	-	-	直営	直営、委託	
尼崎市	-	-	直営	委託	
明石市	-	-	直営	直営	
西宮市	-	-	直営	委託	
洲本市	直営	委託	直営	委託	
芦屋市	-	-	直営	委託	
伊丹市	-	-	直営	委託	
相生市	-	-	-	-	
豊岡市	-	-	委託	直営	
加古川市	-	-	直営	委託	
赤穂市	直営	-	直営	直営	
西脇市	-	-	直営	直営	
宝塚市	-	-	直営	委託	
三木市	-	-	委託	委託	
高砂市	委託	委託	委託	直営、委託	
川西市	委託	-	直営	委託	
小野市	-	-	直営	委託	
三田市	-	-	-	-	
加西市	-	-	直営	委託	
丹波篠山市	-	-	委託	委託	
養父市	直営	-	直営	-	
丹波市	-	-	直営	委託	
南あわじ市	-	-	直営	委託	
朝来市	-	直営	直営	-	
淡路市	-	-	直営	委託	
宍粟市	-	委託	直営	委託	
加東市	-	-	-	-	
たつの市	-	-	直営	委託	
猪名川町	直営	委託	直営	委託	
多可町	-	-	直営	直営	
稲美町	-	-	直営	委託	
播磨町	-	-	直営	委託	
市川町	直営	委託	直営	委託	
福崎町	-	-	直営	直営	
神河町	直営	委託	直営	委託	
太子町	-	-	直営	-	
上郡町	直営	委託	直営	委託	
佐用町	直営	委託	直営	委託	
香美町	-	-	直営	直営	
新温泉町	-	-	直営	-	
市町数	直営	8	1	34	10
	委託	3	9	4	26
	許可	0	0	0	0
	無し	30	31	3	7

表19 処理処分の実施形態の状況（令和5年度）

市町名	ごみの収集区分																			
	混合ごみ										可燃ごみ									
	ペットボトル	容器包装プラ	白色トレイ	製品プラ	先以外のプラ	紙パック	紙製容器包装	生ごみ	廃食油	剪定枝	ペットボトル	容器包装プラ	白色トレイ	製品プラ	先以外のプラ	紙パック	紙製容器包装	生ごみ	廃食油	剪定枝
神戸市													○	○	○	○	○	○	○	○
姫路市											○	○	○		○	○	○	○	○	○
尼崎市												○	○		○			○	○	○
明石市												○	○	○	○		○	○	○	○
西宮市														○		○	○	○	○	○
洲本市																		○		
芦屋市												○	○	○	○			○	○	○
伊丹市													○	○				○		○
相生市														○				○		○
豊岡市											○	○	○	○	○	○	○	○	○	○
加古川市												○	○	○	○			○	○	
赤穂市											○	○	○		○	○	○	○	○	○
西脇市													○		○			○	○	○
宝塚市																		○	○	
三木市														○				○	○	○
高砂市												○	○		○	○	○	○	○	○
川西市											○	○	○	○	○	○	○	○	○	○
小野市			○					○	○									○		
三田市												○	○		○	○	○	○	○	○
加西市												○		○		○	○			○
丹波篠山市												○	○	○	○	○	○	○	○	○
養父市											○	○	○		○	○	○	○	○	○
丹波市											○	○	○	○	○	○	○	○	○	○
南あわじ市																		○		○
朝来市											○	○	○		○	○	○	○	○	○
淡路市														○				○		
宍粟市											○	○	○		○	○	○	○	○	○
加東市											○	○	○	○	○	○	○	○	○	○
たつの市	○	○	○		○	○	○	○	○	○	○	○	○		○	○	○	○	○	○
猪名川町															○	○	○	○	○	○
多可町													○		○	○	○	○	○	○
稲美町												○	○	○	○			○	○	○
播磨町														○				○		○
市川町														○				○	○	○
福崎町											○	○	○	○	○	○	○	○	○	○
神河町												○	○		○	○		○		
太子町	○	○	○		○	○	○	○	○											
上郡町											○	○	○		○	○	○	○	○	○
佐用町											○	○	○		○	○	○	○	○	○
香美町														○				○	○	○
新温泉町														○				○	○	○
合計	2	2	3	0	2	2	2	3	2	2	13	23	24	8	36	20	21	40	30	33

表20 ごみ手数料の状況【生活系】（令和5年度）

市町名	混合ごみ		可燃ごみ		不燃ごみ		資源ごみ				
							紙類（紙パック、紙製容器包装を除く）		紙パック		
	収集ごみ	直接搬入ごみ	収集ごみ	直接搬入ごみ	収集ごみ	直接搬入ごみ	収集ごみ	直接搬入ごみ	収集ごみ	直接搬入ごみ	
神戸市	収集無し	搬入無し	無料	有料	無料	有料	収集無し	搬入無し	収集無し	搬入無し	
姫路市	収集無し	搬入無し	無料	有料	無料	有料	無料	有料	無料	有料	
尼崎市	収集無し	搬入無し	無料	有料	無料	有料	無料	有料	収集無し	搬入無し	
明石市	収集無し	搬入無し	無料	有料	無料	有料	無料	搬入無し	無料	搬入無し	
西宮市	収集無し	搬入無し	無料	無料	無料	無料	無料	搬入無し	無料	搬入無し	
洲本市	収集無し	搬入無し	有料	有料	有料	有料	無料	無料	無料	無料	
芦屋市	収集無し	搬入無し	無料	有料	無料	有料	無料	有料	無料	有料	
伊丹市	収集無し	搬入無し	無料	有料	無料	有料	無料	搬入無し	無料	搬入無し	
相生市	収集無し	搬入無し	有料	有料	収集無し	有料	無料	無料	無料	無料	
豊岡市	収集無し	搬入無し	有料	有料	有料	有料	収集無し	搬入無し	収集無し	搬入無し	
加古川市	収集無し	搬入無し	無料	有料	無料	有料	無料	無料	無料	無料	
赤穂市	収集無し	搬入無し	無料	有料	無料	有料	無料	有料	無料	有料	
西脇市	収集無し	搬入無し	有料	有料	無料	有料	収集無し	搬入無し	収集無し	搬入無し	
宝塚市	収集無し	搬入無し	無料	無料	無料	無料	無料	無料	無料	無料	
三木市	収集無し	搬入無し	無料	一部有料	無料	一部有料	無料	一部有料	無料	一部有料	
高砂市	収集無し	搬入無し	無料	有料	無料	有料	無料	無料	無料	無料	
川西市	収集無し	搬入無し	無料	有料	無料	有料	無料	有料	無料	搬入無し	
小野市	収集無し	搬入無し	無料	有料	無料	有料	無料	搬入無し	無料	搬入無し	
三田市	収集無し	搬入無し	無料	有料	無料	有料	無料	搬入無し	無料	搬入無し	
加西市	収集無し	搬入無し	有料	有料	有料	有料	収集無し	搬入無し	無料	有料	
丹波篠山市	収集無し	搬入無し	有料	有料	有料	有料	無料	搬入無し	収集無し	搬入無し	
養父市	収集無し	搬入無し	有料	有料	無料	有料	無料	無料	無料	無料	
丹波市	収集無し	搬入無し	有料	有料	無料	有料	無料	有料	無料	有料	
南あわじ市	収集無し	搬入無し	有料	有料	無料	無料	無料	無料	無料	無料	
朝来市	収集無し	搬入無し	有料	有料	無料	有料	収集無し	無料	無料	無料	
淡路市	収集無し	搬入無し	有料	有料	無料	有料	無料	無料	無料	無料	
宍粟市	収集無し	搬入無し	有料	有料	有料	有料	無料	無料	無料	無料	
加東市	収集無し	搬入無し	有料	有料	無料	有料	収集無し	有料	収集無し	有料	
たつの市	無料	有料	無料	有料	無料	有料	収集無し	搬入無し	無料	有料	
猪名川町	収集無し	搬入無し	無料	有料	無料	有料	無料	無料	無料	無料	
多可町	収集無し	搬入無し	有料	有料	無料	有料	収集無し	搬入無し	収集無し	搬入無し	
稲美町	収集無し	搬入無し	無料	一部有料	無料	一部有料	無料	無料	無料	無料	
播磨町	収集無し	搬入無し	無料	無料	無料	無料	無料	無料	無料	無料	
市川町	収集無し	搬入無し	無料	有料	無料	有料	無料	有料	収集無し	搬入無し	
福崎町	収集無し	搬入無し	無料	無料	無料	無料	無料	搬入無し	収集無し	搬入無し	
神河町	収集無し	搬入無し	無料	有料	無料	有料	無料	有料	無料	有料	
太子町	無料	有料	収集無し	搬入無し	収集無し	有料	収集無し	搬入無し	無料	有料	
上郡町	収集無し	搬入無し	有料	有料	有料	有料	無料	無料	無料	無料	
佐用町	収集無し	搬入無し	有料	有料	有料	有料	無料	無料	無料	無料	
香美町	収集無し	搬入無し	有料	有料	有料	有料	有料	有料	無料	搬入無し	
新温泉町	収集無し	搬入無し	無料	有料	収集無し	搬入無し	無料	有料	無料	有料	
市町数	有料	0	2	17	34	8	33	1	11	0	10
	無料	2	0	23	4	30	5	31	15	32	15
	一部有料	0	0	0	2	0	2	0	1	0	1
	無し	39	39	1	1	3	1	9	14	9	15

表20 ごみ手数料の状況【生活系】（令和5年度）

市町名											
	紙製容器包装		金属類		ガラス類		ペットボトル		白色トレイ		
	収集ごみ	直接搬入ごみ	収集ごみ	直接搬入ごみ	収集ごみ	直接搬入ごみ	収集ごみ	直接搬入ごみ	収集ごみ	直接搬入ごみ	
神戸市	収集無し	搬入無し	無料	有料	無料	有料	無料	有料	収集無し	搬入無し	
姫路市	無料	有料	無料	有料	無料	有料	無料	有料	無料	有料	
尼崎市	無料	有料	無料	有料	無料	有料	無料	有料	収集無し	搬入無し	
明石市	無料	搬入無し	無料	有料	無料	有料	無料	有料	収集無し	搬入無し	
西宮市	無料	搬入無し	無料	搬入無し	無料	搬入無し	無料	搬入無し	無料	搬入無し	
洲本市	無料	無料	一部有料	無料	一部有料	無料	無料	無料	無料	無料	
芦屋市	無料	有料	無料	有料	無料	有料	無料	有料	収集無し	搬入無し	
伊丹市	無料	搬入無し	無料	搬入無し	無料	搬入無し	無料	搬入無し	無料	搬入無し	
相生市	無料	無料	無料	無料	無料	無料	無料	無料	無料	無料	
豊岡市	有料	有料	有料	有料	有料	有料	有料	有料	収集無し	搬入無し	
加古川市	無料	無料	無料	搬入無し	無料	搬入無し	無料	搬入無し	収集無し	搬入無し	
赤穂市	無料	有料	無料	有料	無料	有料	無料	有料	無料	有料	
西脇市	収集無し	搬入無し	無料	有料	無料	有料	有料	有料	収集無し	搬入無し	
宝塚市	無料	無料	無料	無料	無料	無料	無料	無料	無料	無料	
三木市	無料	一部有料	無料	一部有料	無料	一部有料	無料	一部有料	無料	一部有料	
高砂市	無料	無料	無料	搬入無し	無料	搬入無し	無料	搬入無し	収集無し	搬入無し	
川西市	無料	搬入無し	無料	有料	無料	有料	無料	有料	無料	有料	
小野市	無料	搬入無し	無料	有料	無料	有料	無料	搬入無し	収集無し	搬入無し	
三田市	無料	搬入無し	収集無し	搬入無し	無料	有料	無料	有料	収集無し	搬入無し	
加西市	収集無し	搬入無し	無料	有料	無料	有料	無料	有料	無料	有料	
丹波篠山市	無料	搬入無し	有料	有料	有料	有料	有料	有料	無料	搬入無し	
養父市	無料	無料	無料	無料	無料	無料	無料	無料	無料	無料	
丹波市	無料	有料	無料	有料	無料	有料	無料	有料	有料	有料	
南あわじ市	無料	無料	無料	無料	無料	無料	無料	無料	無料	無料	
朝来市	無料	無料	無料	有料	無料	無料	無料	無料	無料	無料	
淡路市	無料	無料	無料	無料	無料	無料	無料	無料	無料	無料	
宍粟市	無料	無料	無料	無料	無料	無料	無料	無料	無料	無料	
加東市	収集無し	有料	無料	有料	無料	搬入無し	無料	有料	有料	搬入無し	
たつの市	無料	有料	無料	有料	無料	有料	無料	有料	無料	有料	
猪名川町	無料	無料	無料	有料	無料	有料	無料	有料	無料	有料	
多可町	収集無し	搬入無し	無料	有料	無料	有料	有料	有料	収集無し	搬入無し	
稲美町	無料	無料	無料	無料	無料	無料	無料	無料	無料	無料	
播磨町	無料	無料	無料	無料	無料	無料	無料	無料	無料	無料	
市川町	無料	有料	無料	有料	無料	有料	無料	有料	無料	有料	
福崎町	無料	搬入無し	無料	搬入無し	無料	搬入無し	無料	搬入無し	無料	搬入無し	
神河町	無料	有料	無料	有料	無料	有料	無料	有料	無料	有料	
太子町	無料	有料	無料	有料	無料	有料	無料	有料	無料	有料	
上郡町	無料	無料	無料	無料	無料	無料	無料	無料	無料	無料	
佐用町	無料	無料	無料	無料	無料	無料	無料	無料	無料	無料	
香美町	有料	有料	有料	有料	有料	有料	有料	有料	有料	有料	
新温泉町	無料	有料	無料	有料	無料	有料	無料	有料	無料	有料	
市町数	有料	2	13	3	23	3	22	5	22	3	12
	無料	34	15	36	11	37	12	36	12	27	12
	一部有料	0	1	1	1	1	1	0	1	0	1
	無し	5	12	1	6	0	6	0	6	11	16

表20 ごみ手数料の状況【生活系】（令和5年度）

市町名											
	容器包装プラスチック (白色トレイ除く)		製品プラスチック(白色トレイ、容器包装プラスチックを除く)		プラスチック類(白色トレイ、容器包装プラスチック、製品プラスチックを除く)		布類		生ごみ		
	収集ごみ	直接搬入ごみ	収集ごみ	直接搬入ごみ	収集ごみ	直接搬入ごみ	収集ごみ	直接搬入ごみ	収集ごみ	直接搬入ごみ	
神戸市	無料	搬入無し	収集無し	搬入無し	収集無し	搬入無し	収集無し	搬入無し	収集無し	搬入無し	
姫路市	無料	有料	収集無し	搬入無し	収集無し	搬入無し	無料	搬入無し	収集無し	搬入無し	
尼崎市	収集無し	搬入無し	収集無し	搬入無し	収集無し	搬入無し	無料	搬入無し	収集無し	搬入無し	
明石市	収集無し	搬入無し	収集無し	搬入無し	収集無し	搬入無し	無料	搬入無し	収集無し	搬入無し	
西宮市	無料	搬入無し	収集無し	搬入無し	収集無し	搬入無し	無料	搬入無し	収集無し	搬入無し	
洲本市	一部有料	無料	一部有料	無料	一部有料	無料	無料	無料	収集無し	搬入無し	
芦屋市	収集無し	搬入無し	収集無し	搬入無し	収集無し	搬入無し	収集無し	搬入無し	収集無し	搬入無し	
伊丹市	無料	搬入無し	収集無し	搬入無し	収集無し	搬入無し	無料	搬入無し	収集無し	搬入無し	
相生市	無料	無料	有料	有料	収集無し	搬入無し	無料	無料	収集無し	搬入無し	
豊岡市	有料	有料	収集無し	搬入無し	収集無し	搬入無し	収集無し	搬入無し	収集無し	搬入無し	
加古川市	収集無し	搬入無し	収集無し	搬入無し	収集無し	搬入無し	無料	搬入無し	収集無し	搬入無し	
赤穂市	無料	有料	収集無し	搬入無し	収集無し	搬入無し	収集無し	搬入無し	収集無し	搬入無し	
西脇市	有料	有料	収集無し	搬入無し	収集無し	搬入無し	収集無し	搬入無し	収集無し	搬入無し	
宝塚市	無料	無料	無料	無料	無料	無料	無料	無料	収集無し	搬入無し	
三木市	無料	一部有料	無料	一部有料	無料	一部有料	収集無し	搬入無し	収集無し	搬入無し	
高砂市	収集無し	搬入無し	収集無し	搬入無し	収集無し	搬入無し	無料	無料	収集無し	搬入無し	
川西市	無料	有料	収集無し	搬入無し	収集無し	搬入無し	無料	有料	収集無し	搬入無し	
小野市	収集無し	搬入無し	収集無し	搬入無し	収集無し	搬入無し	収集無し	搬入無し	収集無し	搬入無し	
三田市	収集無し	搬入無し	収集無し	搬入無し	収集無し	搬入無し	収集無し	搬入無し	収集無し	搬入無し	
加西市	収集無し	搬入無し	収集無し	搬入無し	収集無し	搬入無し	収集無し	有料	収集無し	搬入無し	
丹波篠山市	有料	有料	収集無し	搬入無し	収集無し	搬入無し	収集無し	搬入無し	収集無し	搬入無し	
養父市	無料	無料	収集無し	搬入無し	収集無し	搬入無し	収集無し	搬入無し	収集無し	搬入無し	
丹波市	有料	有料	収集無し	有料	収集無し	有料	無料	有料	収集無し	搬入無し	
南あわじ市	無料	無料	有料	有料	無料	無料	無料	無料	収集無し	搬入無し	
朝来市	無料	無料	収集無し	搬入無し	収集無し	搬入無し	収集無し	搬入無し	収集無し	搬入無し	
淡路市	収集無し	無料	収集無し	無料	収集無し	無料	収集無し	無料	収集無し	搬入無し	
宍粟市	無料	無料	収集無し	搬入無し	収集無し	搬入無し	無料	無料	収集無し	搬入無し	
加東市	有料	搬入無し	無料	搬入無し	収集無し	搬入無し	収集無し	搬入無し	収集無し	搬入無し	
たつの市	無料	有料	収集無し	有料	収集無し	有料	収集無し	搬入無し	収集無し	搬入無し	
猪名川町	無料	有料	収集無し	有料	収集無し	有料	無料	無料	収集無し	有料	
多可町	有料	有料	収集無し	搬入無し	収集無し	搬入無し	収集無し	搬入無し	収集無し	搬入無し	
稲美町	収集無し	搬入無し	収集無し	搬入無し	収集無し	搬入無し	無料	無料	収集無し	搬入無し	
播磨町	無料	無料	収集無し	搬入無し	収集無し	搬入無し	無料	無料	収集無し	搬入無し	
市川町	無料	有料	収集無し	搬入無し	収集無し	搬入無し	無料	有料	収集無し	搬入無し	
福崎町	無料	搬入無し	収集無し	搬入無し	収集無し	搬入無し	収集無し	搬入無し	収集無し	搬入無し	
神河町	無料	有料	収集無し	搬入無し	収集無し	搬入無し	無料	有料	収集無し	搬入無し	
太子町	無料	有料	収集無し	搬入無し	収集無し	搬入無し	収集無し	有料	収集無し	搬入無し	
上郡町	無料	無料	収集無し	搬入無し	収集無し	搬入無し	無料	無料	収集無し	搬入無し	
佐用町	無料	搬入無し	収集無し	搬入無し	収集無し	搬入無し	無料	無料	収集無し	搬入無し	
香美町	有料	有料	収集無し	搬入無し	収集無し	搬入無し	収集無し	搬入無し	収集無し	搬入無し	
新温泉町	無料	有料	収集無し	有料	収集無し	有料	収集無し	搬入無し	収集無し	搬入無し	
市町数	有料	7	15	2	6	0	4	0	6	0	1
	無料	23	10	3	3	3	4	21	12	0	0
	一部有料	1	1	1	1	1	1	0	0	0	0
	無し	10	15	35	31	37	32	20	23	41	40

表20 ごみ手数料の状況【生活系】（令和5年度）

市町名	廃食油		剪定枝		小型家電		その他		
	収集ごみ	直接搬入ごみ	収集ごみ	直接搬入ごみ	収集ごみ	直接搬入ごみ	収集ごみ	直接搬入ごみ	
	神戸市	収集無し	搬入無し	収集無し	搬入無し	無料	搬入無し	収集無し	搬入無し
姫路市	収集無し	搬入無し	収集無し	搬入無し	無料	無料	無料	有料	
尼崎市	収集無し	搬入無し	収集無し	搬入無し	収集無し	搬入無し	収集無し	搬入無し	
明石市	無料	無料	収集無し	搬入無し	無料	無料	収集無し	搬入無し	
西宮市	収集無し	搬入無し	収集無し	搬入無し	無料	搬入無し	収集無し	搬入無し	
洲本市	無料	無料	収集無し	搬入無し	無料	無料	収集無し	搬入無し	
芦屋市	収集無し	搬入無し	収集無し	搬入無し	収集無し	搬入無し	収集無し	搬入無し	
伊丹市	無料	搬入無し	収集無し	搬入無し	無料	搬入無し	無料	搬入無し	
相生市	無料	無料	収集無し	搬入無し	収集無し	搬入無し	収集無し	搬入無し	
豊岡市	収集無し	搬入無し	収集無し	搬入無し	収集無し	搬入無し	収集無し	搬入無し	
加古川市	収集無し	搬入無し	無料	有料	無料	搬入無し	無料	搬入無し	
赤穂市	収集無し	搬入無し	収集無し	搬入無し	無料	有料	収集無し	搬入無し	
西脇市	収集無し	搬入無し	収集無し	搬入無し	無料	一部有料	収集無し	搬入無し	
宝塚市	収集無し	搬入無し	無料	一部有料	無料	無料	収集無し	搬入無し	
三木市	収集無し	搬入無し	収集無し	搬入無し	無料	一部有料	収集無し	搬入無し	
高砂市	収集無し	搬入無し	収集無し	有料	無料	無料	収集無し	搬入無し	
川西市	収集無し	搬入無し	収集無し	搬入無し	無料	有料	収集無し	搬入無し	
小野市	収集無し	搬入無し	収集無し	搬入無し	収集無し	搬入無し	無料	有料	
三田市	無料	搬入無し	収集無し	搬入無し	無料	有料	収集無し	搬入無し	
加西市	無料	搬入無し	収集無し	有料	無料	有料	収集無し	搬入無し	
丹波篠山市	無料	搬入無し	収集無し	搬入無し	収集無し	搬入無し	無料	搬入無し	
養父市	収集無し	搬入無し	収集無し	搬入無し	収集無し	搬入無し	収集無し	搬入無し	
丹波市	収集無し	搬入無し	収集無し	搬入無し	収集無し	搬入無し	収集無し	搬入無し	
南あわじ市	無料	無料	収集無し	搬入無し	無料	無料	収集無し	搬入無し	
朝来市	収集無し	搬入無し	収集無し	搬入無し	収集無し	搬入無し	収集無し	搬入無し	
淡路市	無料	無料	収集無し	有料	無料	無料	収集無し	搬入無し	
宍粟市	収集無し	搬入無し	収集無し	搬入無し	無料	無料	収集無し	搬入無し	
加東市	無料	無料	収集無し	搬入無し	無料	無料	無料	搬入無し	
たつの市	収集無し	搬入無し	収集無し	搬入無し	収集無し	搬入無し	収集無し	搬入無し	
猪名川町	収集無し	有料	無料	無料	収集無し	有料	無料	有料	
多可町	収集無し	搬入無し	収集無し	搬入無し	無料	一部有料	収集無し	搬入無し	
稲美町	収集無し	搬入無し	収集無し	無料	無料	無料	収集無し	搬入無し	
播磨町	無料	搬入無し	収集無し	搬入無し	収集無し	搬入無し	無料	無料	
市川町	無料	有料	収集無し	搬入無し	収集無し	搬入無し	無料	有料	
福崎町	収集無し	搬入無し	収集無し	搬入無し	収集無し	搬入無し	収集無し	搬入無し	
神河町	収集無し	搬入無し	収集無し	搬入無し	収集無し	搬入無し	無料	有料	
太子町	収集無し	有料	収集無し	搬入無し	無料	有料	収集無し	搬入無し	
上郡町	収集無し	搬入無し	収集無し	搬入無し	無料	無料	収集無し	搬入無し	
佐用町	収集無し	搬入無し	収集無し	搬入無し	無料	無料	収集無し	搬入無し	
香美町	収集無し	搬入無し	収集無し	搬入無し	収集無し	搬入無し	有料	有料	
新温泉町	収集無し	搬入無し	収集無し	搬入無し	収集無し	搬入無し	無料	無料	
市町数	有料	0	3	0	4	0	6	1	6
	無料	12	6	3	2	24	12	11	2
	一部有料	0	0	0	1	0	3	0	0
	無し	29	32	38	34	17	20	29	33

表20 ごみ手数料の状況【生活系】（令和5年度）

市町名	その他のごみ		粗大ごみ		
	収集ごみ	直接搬入ごみ	収集ごみ	直接搬入ごみ	
神戸市	無料	搬入無し	有料	有料	
姫路市	収集無し	有料	無料	有料	
尼崎市	収集無し	搬入無し	有料	有料	
明石市	収集無し	搬入無し	有料	有料	
西宮市	収集無し	搬入無し	有料	有料	
洲本市	無料	有料	有料	有料	
芦屋市	収集無し	搬入無し	有料	有料	
伊丹市	収集無し	搬入無し	有料	有料	
相生市	収集無し	搬入無し	有料	有料	
豊岡市	収集無し	搬入無し	有料	有料	
加古川市	無料	搬入無し	有料	有料	
赤穂市	収集無し	搬入無し	無料	有料	
西脇市	収集無し	搬入無し	有料	有料	
宝塚市	収集無し	搬入無し	有料	有料	
三木市	収集無し	搬入無し	無料	一部有料	
高砂市	無料	搬入無し	無料	有料	
川西市	無料	有料	有料	有料	
小野市	収集無し	搬入無し	無料	有料	
三田市	収集無し	搬入無し	有料	有料	
加西市	収集無し	搬入無し	有料	有料	
丹波篠山市	収集無し	搬入無し	有料	有料	
養父市	無料	有料	有料	有料	
丹波市	収集無し	搬入無し	有料	有料	
南あわじ市	無料	無料	有料	有料	
朝来市	無料	有料	有料	有料	
淡路市	無料	無料	無料	有料	
宍粟市	無料	無料	有料	有料	
加東市	収集無し	搬入無し	収集無し	有料	
たつの市	収集無し	搬入無し	無料	有料	
猪名川町	無料	有料	有料	有料	
多可町	収集無し	搬入無し	有料	有料	
稲美町	収集無し	搬入無し	無料	一部有料	
播磨町	収集無し	搬入無し	無料	無料	
市川町	無料	有料	収集無し	有料	
福崎町	収集無し	有料	無料	無料	
神河町	無料	有料	収集無し	有料	
太子町	収集無し	搬入無し	無料	有料	
上郡町	一部有料	有料	有料	有料	
佐用町	一部有料	有料	有料	有料	
香美町	収集無し	搬入無し	有料	有料	
新温泉町	収集無し	搬入無し	有料	有料	
市町数	有料	0	11	27	37
	無料	13	3	11	2
	一部有料	2	0	0	2
	無し	26	27	3	0

表21 ごみ手数料の状況【事業系】（令和5年度）

市町名	混合ごみ		可燃ごみ		不燃ごみ		資源ごみ				
							紙類（紙バック、紙製容器包装を除く）		紙バック		
	収集ごみ	直接搬入ごみ	収集ごみ	直接搬入ごみ	収集ごみ	直接搬入ごみ	収集ごみ	直接搬入ごみ	収集ごみ	直接搬入ごみ	
神戸市	収集無し	搬入無し	有料	有料	有料	有料	収集無し	搬入無し	収集無し	搬入無し	
姫路市	収集無し	搬入無し	有料	搬入無し	収集無し	搬入無し	収集無し	搬入無し	収集無し	搬入無し	
尼崎市	収集無し	搬入無し	一部有料	有料	収集無し	搬入無し	収集無し	搬入無し	収集無し	搬入無し	
明石市	収集無し	搬入無し	有料	有料	有料	有料	無料	搬入無し	収集無し	搬入無し	
西宮市	収集無し	搬入無し	有料	有料	有料	有料	収集無し	搬入無し	収集無し	搬入無し	
洲本市	収集無し	搬入無し	有料	有料	有料	有料	収集無し	搬入無し	収集無し	搬入無し	
芦屋市	収集無し	搬入無し	有料	有料	有料	有料	有料	有料	有料	有料	
伊丹市	収集無し	搬入無し	有料	有料	有料	有料	収集無し	搬入無し	収集無し	搬入無し	
相生市	収集無し	搬入無し	有料	有料	有料	有料	有料	有料	有料	有料	
豊岡市	収集無し	搬入無し	有料	有料	有料	有料	収集無し	搬入無し	収集無し	搬入無し	
加古川市	収集無し	搬入無し	有料	有料	有料	有料	収集無し	無料	収集無し	無料	
赤穂市	収集無し	搬入無し	有料	有料	有料	有料	有料	有料	有料	有料	
西脇市	収集無し	搬入無し	有料	有料	有料	有料	収集無し	搬入無し	収集無し	搬入無し	
宝塚市	収集無し	搬入無し	有料	有料	有料	有料	有料	有料	有料	有料	
三木市	収集無し	搬入無し	有料	有料	収集無し	搬入無し	収集無し	搬入無し	収集無し	搬入無し	
高砂市	収集無し	搬入無し	有料	有料	収集無し	有料	収集無し	無料	収集無し	無料	
川西市	収集無し	搬入無し	有料	有料	有料	有料	有料	有料	収集無し	搬入無し	
小野市	収集無し	搬入無し	有料	有料	有料	有料	収集無し	搬入無し	収集無し	搬入無し	
三田市	収集無し	搬入無し	有料	有料	有料	有料	収集無し	搬入無し	収集無し	搬入無し	
加西市	収集無し	搬入無し	有料	有料	有料	有料	収集無し	搬入無し	収集無し	有料	
丹波篠山市	収集無し	搬入無し	有料	有料	有料	有料	収集無し	搬入無し	収集無し	搬入無し	
養父市	収集無し	搬入無し	有料	有料	収集無し	搬入無し	無料	無料	無料	無料	
丹波市	収集無し	搬入無し	有料	有料	有料	有料	有料	有料	有料	有料	
南あわじ市	収集無し	搬入無し	有料	有料	収集無し	搬入無し	収集無し	搬入無し	収集無し	搬入無し	
朝来市	収集無し	搬入無し	有料	有料	有料	有料	収集無し	搬入無し	無料	無料	
淡路市	収集無し	搬入無し	有料	有料	収集無し	搬入無し	収集無し	無料	収集無し	無料	
宍粟市	収集無し	搬入無し	有料	有料	有料	有料	収集無し	無料	収集無し	無料	
加東市	収集無し	搬入無し	有料	有料	収集無し	搬入無し	収集無し	搬入無し	収集無し	搬入無し	
たつの市	有料	有料	有料	有料	有料	有料	収集無し	搬入無し	収集無し	有料	
猪名川町	収集無し	搬入無し	有料	有料	有料	有料	有料	有料	有料	有料	
多可町	収集無し	搬入無し	有料	有料	有料	有料	収集無し	搬入無し	収集無し	搬入無し	
稲美町	収集無し	搬入無し	有料	有料	収集無し	有料	収集無し	搬入無し	収集無し	搬入無し	
播磨町	収集無し	搬入無し	有料	有料	有料	有料	無料	無料	無料	無料	
市川町	収集無し	搬入無し	有料	有料	有料	有料	有料	有料	収集無し	搬入無し	
福崎町	収集無し	搬入無し	有料	有料	有料	有料	収集無し	搬入無し	収集無し	搬入無し	
神河町	収集無し	搬入無し	有料	有料	有料	有料	収集無し	有料	収集無し	搬入無し	
太子町	有料	有料	収集無し	搬入無し	収集無し	搬入無し	有料	搬入無し	有料	搬入無し	
上郡町	収集無し	搬入無し	有料	有料	有料	有料	収集無し	無料	収集無し	無料	
佐用町	収集無し	搬入無し	有料	有料	有料	有料	無料	無料	無料	無料	
香美町	収集無し	搬入無し	有料	有料	有料	有料	有料	有料	無料	搬入無し	
新温泉町	収集無し	搬入無し	有料	有料	収集無し	搬入無し	有料	有料	有料	有料	
市町数	有料	2	2	39	39	30	32	11	11	8	9
	無料	0	0	0	0	0	0	4	8	5	9
	一部有料	0	0	1	0	0	0	0	0	0	0
	無し	39	39	1	2	11	9	26	22	28	23

表21 ごみ手数料の状況【事業系】（令和5年度）

市町名	紙製容器包装		金属類		ガラス類		ペットボトル		白色トレイ		
	収集ごみ	直接搬入ごみ	収集ごみ	直接搬入ごみ	収集ごみ	直接搬入ごみ	収集ごみ	直接搬入ごみ	収集ごみ	直接搬入ごみ	
	神戸市	収集無し	搬入無し	有料	有料	有料	有料	有料	有料	収集無し	搬入無し
姫路市	収集無し	搬入無し	収集無し	搬入無し	収集無し	搬入無し	収集無し	搬入無し	収集無し	搬入無し	
尼崎市	収集無し	搬入無し	有料	有料	有料	有料	有料	有料	収集無し	搬入無し	
明石市	収集無し	搬入無し	収集無し	搬入無し	収集無し	搬入無し	収集無し	搬入無し	収集無し	搬入無し	
西宮市	収集無し	搬入無し	収集無し	搬入無し	収集無し	搬入無し	収集無し	搬入無し	収集無し	搬入無し	
洲本市	収集無し	搬入無し	収集無し	搬入無し	収集無し	搬入無し	収集無し	搬入無し	収集無し	搬入無し	
芦屋市	有料	有料	有料	有料	有料	有料	有料	有料	収集無し	搬入無し	
伊丹市	収集無し	搬入無し	収集無し	搬入無し	収集無し	搬入無し	収集無し	搬入無し	収集無し	搬入無し	
相生市	有料	有料	有料	有料	有料	有料	有料	有料	有料	有料	
豊岡市	有料	有料	有料	有料	有料	有料	収集無し	搬入無し	収集無し	搬入無し	
加古川市	収集無し	無料	収集無し	搬入無し	収集無し	搬入無し	収集無し	搬入無し	収集無し	搬入無し	
赤穂市	有料	有料	有料	有料	有料	有料	有料	有料	有料	有料	
西脇市	収集無し	搬入無し	有料	有料	有料	有料	収集無し	搬入無し	収集無し	搬入無し	
宝塚市	有料	有料	有料	有料	有料	有料	有料	有料	収集無し	搬入無し	
三木市	収集無し	搬入無し	収集無し	搬入無し	収集無し	搬入無し	収集無し	搬入無し	収集無し	搬入無し	
高砂市	収集無し	無料	収集無し	搬入無し	収集無し	搬入無し	収集無し	搬入無し	収集無し	搬入無し	
川西市	収集無し	搬入無し	有料	有料	有料	有料	有料	有料	有料	有料	
小野市	収集無し	搬入無し	有料	有料	有料	有料	収集無し	搬入無し	収集無し	搬入無し	
三田市	収集無し	有料	収集無し	搬入無し	有料	有料	有料	有料	収集無し	搬入無し	
加西市	収集無し	搬入無し	収集無し	有料	収集無し	搬入無し	収集無し	有料	収集無し	有料	
丹波篠山市	無料	搬入無し	有料	有料	有料	有料	有料	有料	無料	搬入無し	
養父市	無料	無料	無料	無料	無料	無料	無料	無料	無料	無料	
丹波市	有料	有料	有料	有料	有料	有料	有料	有料	有料	有料	
南あわじ市	収集無し	搬入無し	収集無し	搬入無し	収集無し	搬入無し	収集無し	搬入無し	収集無し	搬入無し	
朝来市	無料	無料	無料	無料	無料	無料	無料	無料	無料	無料	
淡路市	収集無し	無料	収集無し	搬入無し	収集無し	搬入無し	収集無し	搬入無し	収集無し	搬入無し	
宍粟市	収集無し	無料	収集無し	無料	収集無し	無料	収集無し	無料	収集無し	無料	
加東市	収集無し	搬入無し	収集無し	搬入無し	収集無し	搬入無し	収集無し	搬入無し	収集無し	搬入無し	
たつの市	収集無し	有料	収集無し	有料	収集無し	有料	収集無し	有料	収集無し	有料	
猪名川町	有料	有料	有料	有料	有料	有料	有料	有料	有料	有料	
多可町	収集無し	搬入無し	有料	有料	有料	有料	収集無し	搬入無し	収集無し	搬入無し	
稲美町	収集無し	搬入無し	収集無し	搬入無し	収集無し	搬入無し	収集無し	搬入無し	収集無し	搬入無し	
播磨町	無料	無料	有料	有料	有料	有料	有料	有料	有料	有料	
市川町	収集無し	搬入無し	有料	有料	有料	有料	有料	有料	有料	有料	
福崎町	収集無し	搬入無し	収集無し	搬入無し	収集無し	搬入無し	収集無し	搬入無し	収集無し	搬入無し	
神河町	収集無し	有料	収集無し	有料	収集無し	有料	収集無し	搬入無し	有料	有料	
太子町	有料	搬入無し	有料	有料	有料	搬入無し	有料	搬入無し	有料	有料	
上郡町	収集無し	無料	収集無し	無料	収集無し	無料	収集無し	無料	収集無し	無料	
佐用町	無料	無料	無料	無料	無料	無料	無料	無料	無料	無料	
香美町	有料	有料	有料	有料	有料	有料	有料	有料	有料	有料	
新温泉町	有料	有料	有料	有料	有料	有料	有料	有料	有料	有料	
市町数	有料	10	12	19	22	20	21	16	17	11	13
	無料	5	9	3	5	3	5	3	5	4	5
	一部有料	0	0	0	0	0	0	0	0	0	0
	無し	26	20	19	14	18	15	22	19	26	23

表21 ごみ手数料の状況【事業系】（令和5年度）

市町名	容器包装プラスチック（白色トレイ除く）		製品プラスチック（白色トレイ、容器包装プラスチックを除く）		プラスチック類（白色トレイ、容器包装プラスチック、製品プラスチックを除く）		布類		生ごみ		
	収集ごみ	直接搬入ごみ	収集ごみ	直接搬入ごみ	収集ごみ	直接搬入ごみ	収集ごみ	直接搬入ごみ	収集ごみ	直接搬入ごみ	
	神戸市	収集無し	搬入無し	収集無し	搬入無し	収集無し	搬入無し	収集無し	搬入無し	収集無し	搬入無し
姫路市	収集無し	搬入無し	収集無し	搬入無し	収集無し	搬入無し	収集無し	搬入無し	収集無し	搬入無し	
尼崎市	収集無し	搬入無し	収集無し	搬入無し	収集無し	搬入無し	収集無し	搬入無し	収集無し	搬入無し	
明石市	収集無し	有料	収集無し	搬入無し	収集無し	搬入無し	収集無し	搬入無し	収集無し	搬入無し	
西宮市	収集無し	搬入無し	収集無し	搬入無し	収集無し	搬入無し	収集無し	搬入無し	収集無し	搬入無し	
洲本市	収集無し	搬入無し	収集無し	搬入無し	収集無し	搬入無し	収集無し	搬入無し	収集無し	搬入無し	
芦屋市	収集無し	搬入無し	収集無し	搬入無し	収集無し	搬入無し	収集無し	搬入無し	収集無し	搬入無し	
伊丹市	収集無し	搬入無し	収集無し	搬入無し	収集無し	搬入無し	収集無し	搬入無し	収集無し	搬入無し	
相生市	有料	有料	有料	有料	収集無し	搬入無し	有料	有料	収集無し	搬入無し	
豊岡市	収集無し	搬入無し	収集無し	搬入無し	収集無し	搬入無し	収集無し	搬入無し	収集無し	搬入無し	
加古川市	収集無し	搬入無し	収集無し	搬入無し	収集無し	搬入無し	収集無し	搬入無し	収集無し	搬入無し	
赤穂市	有料	有料	収集無し	搬入無し	収集無し	搬入無し	収集無し	搬入無し	収集無し	搬入無し	
西脇市	収集無し	搬入無し	収集無し	搬入無し	収集無し	搬入無し	収集無し	搬入無し	収集無し	搬入無し	
宝塚市	収集無し	搬入無し	収集無し	搬入無し	収集無し	搬入無し	有料	有料	収集無し	搬入無し	
三木市	収集無し	搬入無し	収集無し	搬入無し	収集無し	搬入無し	収集無し	搬入無し	収集無し	搬入無し	
高砂市	収集無し	搬入無し	収集無し	搬入無し	収集無し	搬入無し	収集無し	搬入無し	収集無し	搬入無し	
川西市	収集無し	搬入無し	収集無し	搬入無し	収集無し	搬入無し	有料	有料	収集無し	搬入無し	
小野市	収集無し	搬入無し	収集無し	搬入無し	収集無し	搬入無し	収集無し	搬入無し	収集無し	搬入無し	
三田市	収集無し	搬入無し	収集無し	搬入無し	収集無し	搬入無し	収集無し	搬入無し	収集無し	搬入無し	
加西市	収集無し	搬入無し	収集無し	搬入無し	収集無し	搬入無し	収集無し	搬入無し	収集無し	搬入無し	
丹波篠山市	有料	有料	収集無し	搬入無し	収集無し	搬入無し	収集無し	搬入無し	収集無し	搬入無し	
養父市	無料	無料	収集無し	搬入無し	収集無し	搬入無し	収集無し	搬入無し	収集無し	搬入無し	
丹波市	有料	有料	有料	有料	有料	有料	有料	有料	収集無し	搬入無し	
南あわじ市	収集無し	搬入無し	収集無し	搬入無し	収集無し	搬入無し	収集無し	搬入無し	収集無し	搬入無し	
朝来市	無料	無料	収集無し	搬入無し	収集無し	搬入無し	収集無し	搬入無し	収集無し	搬入無し	
淡路市	収集無し	搬入無し	収集無し	搬入無し	収集無し	搬入無し	収集無し	搬入無し	収集無し	搬入無し	
宍粟市	収集無し	無料	収集無し	搬入無し	収集無し	搬入無し	収集無し	無料	収集無し	搬入無し	
加東市	収集無し	搬入無し	収集無し	搬入無し	収集無し	搬入無し	収集無し	搬入無し	収集無し	搬入無し	
たつの市	収集無し	有料	収集無し	有料	収集無し	有料	収集無し	搬入無し	収集無し	搬入無し	
猪名川町	有料	有料	有料	有料	有料	有料	有料	有料	収集無し	搬入無し	
多可町	一部有料	搬入無し	収集無し	搬入無し	収集無し	搬入無し	収集無し	搬入無し	収集無し	搬入無し	
稲美町	収集無し	搬入無し	収集無し	搬入無し	収集無し	搬入無し	収集無し	搬入無し	収集無し	搬入無し	
播磨町	有料	有料	収集無し	搬入無し	収集無し	搬入無し	無料	無料	収集無し	搬入無し	
市川町	有料	有料	収集無し	搬入無し	収集無し	搬入無し	有料	有料	収集無し	搬入無し	
福崎町	収集無し	搬入無し	収集無し	搬入無し	収集無し	搬入無し	収集無し	搬入無し	収集無し	搬入無し	
神河町	有料	搬入無し	収集無し	搬入無し	収集無し	有料	収集無し	有料	収集無し	搬入無し	
太子町	有料	搬入無し	収集無し	搬入無し	収集無し	搬入無し	有料	搬入無し	収集無し	搬入無し	
上郡町	収集無し	無料	収集無し	搬入無し	収集無し	搬入無し	収集無し	無料	収集無し	搬入無し	
佐用町	無料	搬入無し	収集無し	搬入無し	収集無し	搬入無し	無料	無料	収集無し	搬入無し	
香美町	有料	有料	収集無し	搬入無し	収集無し	搬入無し	収集無し	搬入無し	収集無し	搬入無し	
新温泉町	有料	有料	収集無し	搬入無し	収集無し	搬入無し	収集無し	搬入無し	収集無し	搬入無し	
市町数	有料	11	11	3	4	2	4	7	7	0	0
	無料	3	4	0	0	0	0	2	4	0	0
	一部有料	1	0	0	0	0	0	0	0	0	0
	無し	26	26	38	37	39	37	32	30	41	41

表21 ごみ手数料の状況【事業系】（令和5年度）

市町名	廃食油		剪定枝		小型家電		その他		
	収集ごみ	直接搬入ごみ	収集ごみ	直接搬入ごみ	収集ごみ	直接搬入ごみ	収集ごみ	直接搬入ごみ	
	神戸市	収集無し	搬入無し	収集無し	搬入無し	収集無し	搬入無し	収集無し	搬入無し
姫路市	収集無し	搬入無し	収集無し	搬入無し	収集無し	搬入無し	収集無し	搬入無し	
尼崎市	収集無し	搬入無し	収集無し	搬入無し	収集無し	搬入無し	収集無し	搬入無し	
明石市	収集無し	搬入無し	収集無し	搬入無し	収集無し	搬入無し	収集無し	搬入無し	
西宮市	収集無し	搬入無し	収集無し	搬入無し	収集無し	搬入無し	収集無し	搬入無し	
洲本市	収集無し	搬入無し	収集無し	搬入無し	収集無し	搬入無し	収集無し	搬入無し	
芦屋市	収集無し	搬入無し	収集無し	搬入無し	収集無し	搬入無し	収集無し	搬入無し	
伊丹市	収集無し	搬入無し	有料	有料	収集無し	搬入無し	収集無し	搬入無し	
相生市	収集無し	搬入無し	収集無し	搬入無し	収集無し	搬入無し	収集無し	搬入無し	
豊岡市	収集無し	搬入無し	収集無し	搬入無し	収集無し	搬入無し	収集無し	搬入無し	
加古川市	収集無し	搬入無し	有料	有料	収集無し	搬入無し	収集無し	搬入無し	
赤穂市	収集無し	搬入無し	収集無し	搬入無し	収集無し	搬入無し	無料	搬入無し	
西脇市	収集無し	搬入無し	収集無し	搬入無し	収集無し	搬入無し	収集無し	搬入無し	
宝塚市	収集無し	搬入無し	有料	有料	収集無し	搬入無し	収集無し	搬入無し	
三木市	収集無し	搬入無し	収集無し	搬入無し	収集無し	搬入無し	収集無し	搬入無し	
高砂市	収集無し	搬入無し	収集無し	有料	収集無し	搬入無し	収集無し	搬入無し	
川西市	収集無し	搬入無し	収集無し	搬入無し	収集無し	搬入無し	収集無し	搬入無し	
小野市	収集無し	搬入無し	収集無し	搬入無し	収集無し	搬入無し	収集無し	搬入無し	
三田市	収集無し	搬入無し	収集無し	搬入無し	収集無し	搬入無し	収集無し	搬入無し	
加西市	収集無し	搬入無し	有料	有料	収集無し	搬入無し	収集無し	搬入無し	
丹波篠山市	収集無し	搬入無し	収集無し	搬入無し	収集無し	搬入無し	収集無し	搬入無し	
養父市	収集無し	搬入無し	収集無し	搬入無し	収集無し	搬入無し	収集無し	搬入無し	
丹波市	収集無し	搬入無し	収集無し	搬入無し	収集無し	搬入無し	収集無し	搬入無し	
南あわじ市	収集無し	搬入無し	収集無し	搬入無し	収集無し	搬入無し	収集無し	搬入無し	
朝来市	収集無し	搬入無し	収集無し	搬入無し	収集無し	搬入無し	収集無し	搬入無し	
淡路市	収集無し	搬入無し	収集無し	有料	収集無し	搬入無し	収集無し	搬入無し	
宍粟市	収集無し	搬入無し	収集無し	搬入無し	収集無し	搬入無し	収集無し	搬入無し	
加東市	収集無し	搬入無し	収集無し	搬入無し	収集無し	搬入無し	収集無し	搬入無し	
たつの市	収集無し	搬入無し	収集無し	搬入無し	収集無し	搬入無し	収集無し	搬入無し	
猪名川町	収集無し	搬入無し	収集無し	有料	収集無し	搬入無し	有料	有料	
多可町	収集無し	搬入無し	収集無し	搬入無し	収集無し	搬入無し	収集無し	搬入無し	
稲美町	収集無し	搬入無し	収集無し	有料	収集無し	搬入無し	収集無し	搬入無し	
播磨町	収集無し	搬入無し	収集無し	搬入無し	収集無し	搬入無し	有料	有料	
市川町	収集無し	有料	収集無し	搬入無し	収集無し	搬入無し	有料	有料	
福崎町	収集無し	搬入無し	収集無し	搬入無し	収集無し	搬入無し	収集無し	搬入無し	
神河町	収集無し	搬入無し	収集無し	搬入無し	収集無し	搬入無し	収集無し	有料	
太子町	収集無し	搬入無し	収集無し	搬入無し	収集無し	搬入無し	収集無し	搬入無し	
上郡町	収集無し	搬入無し	収集無し	搬入無し	収集無し	搬入無し	収集無し	搬入無し	
佐用町	収集無し	搬入無し	収集無し	搬入無し	収集無し	搬入無し	収集無し	搬入無し	
香美町	収集無し	搬入無し	収集無し	搬入無し	収集無し	搬入無し	有料	有料	
新温泉町	収集無し	搬入無し	収集無し	搬入無し	収集無し	搬入無し	無料	無料	
市町数	有料	0	1	4	8	0	0	4	5
	無料	0	0	0	0	0	0	2	1
	一部有料	0	0	0	0	0	0	0	0
	無し	41	40	37	33	41	41	35	35

表21 ごみ手数料の状況【事業系】（令和5年度）

市町名	その他のごみ		粗大ごみ		
	収集ごみ	直接搬入ごみ	収集ごみ	直接搬入ごみ	
神戸市	有料	搬入無し	有料	有料	
姫路市	収集無し	搬入無し	有料	有料	
尼崎市	収集無し	搬入無し	一部有料	一部有料	
明石市	収集無し	搬入無し	収集無し	有料	
西宮市	収集無し	搬入無し	有料	有料	
洲本市	収集無し	有料	有料	有料	
芦屋市	収集無し	搬入無し	有料	有料	
伊丹市	収集無し	搬入無し	収集無し	搬入無し	
相生市	収集無し	搬入無し	有料	有料	
豊岡市	収集無し	搬入無し	有料	搬入無し	
加古川市	収集無し	搬入無し	有料	有料	
赤穂市	収集無し	搬入無し	有料	有料	
西脇市	収集無し	搬入無し	収集無し	搬入無し	
宝塚市	収集無し	搬入無し	有料	有料	
三木市	収集無し	搬入無し	有料	有料	
高砂市	収集無し	搬入無し	収集無し	有料	
川西市	有料	有料	有料	有料	
小野市	収集無し	搬入無し	有料	有料	
三田市	収集無し	搬入無し	有料	有料	
加西市	収集無し	搬入無し	有料	有料	
丹波篠山市	収集無し	搬入無し	有料	有料	
養父市	収集無し	搬入無し	収集無し	搬入無し	
丹波市	収集無し	搬入無し	収集無し	有料	
南あわじ市	収集無し	搬入無し	収集無し	搬入無し	
朝来市	収集無し	有料	収集無し	搬入無し	
淡路市	収集無し	搬入無し	有料	有料	
宍粟市	収集無し	搬入無し	有料	有料	
加東市	収集無し	搬入無し	収集無し	有料	
たつの市	収集無し	搬入無し	有料	有料	
猪名川町	有料	有料	有料	有料	
多可町	収集無し	搬入無し	収集無し	搬入無し	
稲美町	収集無し	搬入無し	収集無し	搬入無し	
播磨町	収集無し	搬入無し	有料	有料	
市川町	有料	有料	有料	有料	
福崎町	収集無し	有料	収集無し	有料	
神河町	有料	有料	有料	有料	
太子町	収集無し	搬入無し	有料	有料	
上郡町	収集無し	一部有料	有料	有料	
佐用町	有料	有料	有料	有料	
香美町	収集無し	搬入無し	有料	有料	
新温泉町	収集無し	搬入無し	有料	有料	
市 町 数	有料	6	8	28	32
	無料	0	0	0	0
	一部有料	0	1	1	1
	無し	35	32	12	8

5 各市町の環境施策

表22分別品目（R7.4現在）

市町名	分別数	分別の内容
神戸市	6	①缶・びん・ペットボトル②容器包装プラスチック③大型ごみ④燃えないごみ ⑤カセットボンベ・スプレー缶⑥燃えるごみ
姫路市	19	旧姫路市域 ①可燃②プラスチック製容器包装③ミックスペーパー④木製品類⑤金属複合製品類 ⑥プラスチック複合製品類⑦ふとん・ジュータン類（古織を含む。）⑧空カン類 空ビン類（⑨無色、⑩茶色、⑪その他の色）⑫ペットボトル⑬紙パック⑭乾電池等 ⑮陶磁器類・ガラス類 古紙（⑯新聞、⑰雑誌、⑱ダンボール）⑲蛍光管
	15	家島町域 ①可燃②プラスチック製容器包装③ミックスペーパー④大型ごみ等⑤空カン類 空ビン類（⑥無色、⑦茶色、⑧その他の色）⑨ペットボトル⑩紙パック⑪乾電池等 古紙（⑫新聞、⑬雑誌、⑭ダンボール）⑮蛍光管
	17	夢前町域、香寺町域、安富町域 ①可燃②プラスチック製容器包装③ミックスペーパー④大型ごみ⑤ふとん・ジュータン類 ⑥不燃ごみ⑦空カン類 空ビン類（⑧無色、⑨茶色、⑩その他の色）⑪ペットボトル⑫紙パック ⑬乾電池等 古紙（⑭新聞、⑮雑誌、⑯ダンボール）⑰蛍光管
尼崎市	10	①燃やすごみ②びん・缶・ペットボトル③紙類（新聞、ダンボール、その他紙類）④衣類⑤金属製小型ごみ ⑥金属製小型ごみのうち危険なもの⑦大型⑧臨時⑨犬・猫等小動物の死体 ⑩みぞのどろ
明石市	9	①可燃②不燃③資源（びん・缶・PET） 紙類・布類（④新聞⑤雑誌・雑がみ⑥段ボール⑦紙パック⑧布類）⑨粗大
西宮市	7	①もやすごみ②もやさないごみ③資源A（新聞、紙パック、段ボール、古着） ④資源B（雑誌、チラシ）⑤ペットボトル⑥粗大ごみ⑦その他プラ（プラスチック製容器包装）
洲本市	21	①可燃、②不燃、資源③容器包装プラスチック④製品プラスチック、⑤新聞、⑥段ボール、⑦その他紙類、⑧ペットボ トル、⑨古着類、⑩紙パック、⑪白色トレイ、⑫廃食用油、かん類⑬アルミ缶、⑭スチール缶、びん類⑮無色⑯茶色 ⑰その他の色、⑱雑貨（食器類、靴、かばん、ベルト、おもちゃ）⑲有害危険（スプレー缶・ライター・蛍光灯・乾 電池等）⑳使用済小型家電、㉑大型ごみ
芦屋市	12	①燃やすごみ 燃やさないごみ（②雑誌・チラシ・その他紙類 ③新聞紙 ④紙パック ⑤段ボール ⑥PET ⑦缶 ⑧ビン ⑨その他燃やさないごみ）⑩粗大ごみ ⑪一時多量ごみ ⑫植木剪定ごみ
伊丹市	11	①可燃 ②不燃 ③プラ製容器包装 ④びん ⑤ペットボトル ⑥新聞 ⑦雑誌・雑多な紙 ⑧ダンボール ⑨紙パック ⑩古着類 ⑪空き缶
相生市	19	①可燃②粗大 資源（③新聞④雑誌⑤紙パック⑥段ボール⑦発泡スチロール⑧プラ製容器包装 ⑨PET⑩⑪⑫びん類3種⑬缶⑭金属⑮乾電池⑯食用廃油⑰雑紙）⑱不燃⑲蛍光管
豊岡市	9	①可燃②不燃③びん・缶④紙製容器包装⑤プラ製容器包装⑥PET⑦粗大ごみ⑧蛍光管⑨乾電池類
加古川市	12	①燃やすごみ②燃やさないごみ③粗大④びん類3種⑤缶⑥PET ⑦紙（新聞、雑誌・雑がみ、段ボール、紙パック）⑧衣類⑨蛍光灯⑩乾電池⑪剪定枝・草⑫ライター
赤穂市	8	①可燃②不燃③粗大④缶・びん、紙ごみ⑤段ボール・紙パック⑥紙製容器包装⑦プラ製容器包装⑧PET
西脇市	10	①可燃、②不燃、③金属類、④⑤⑥びん類3種、⑦PET、⑧プラ製容器包装、⑨粗大、⑩小型家電
宝塚市	10	①燃やすごみ②小型不燃③びん・缶④PET⑤新聞⑥段ボール⑦布 ⑧雑紙（雑誌、チラシ、紙製容器包装、紙パック）⑨プラ製容器包装・その他プラ⑩粗大
三木市	9	①可燃②あらごみ③埋立④PET・紙パック⑤びん3種⑥プラ⑦古紙（新聞・雑誌・段ボール）⑧小型家電 （ボックス回収）⑨水銀使用廃製品（蛍光管・乾電池・ボタン電池・水銀温度計・水銀体温計・水銀血圧計）
高砂市	11	①燃やすごみ②燃やさないごみ③粗大④缶⑤⑥⑦びん類3種⑧PET⑨乾電池⑩紙類⑪布類
川西市	14	①燃やすごみ②燃やさないごみ③プラ製容器包装④PET⑤有害（乾電池、蛍光灯、体温計） ⑥ビン（無色）⑦ビン（茶色）⑧ビン（その他の色）⑨大型（40cm以上のもの） ⑩缶⑪新聞⑫雑誌類⑬段ボール⑭布類
小野市	13	①可燃②不燃③アルミ缶類④スチール缶・小物金属類⑤⑥⑦びん類3種⑧PET⑨電池類⑩粗大 古紙類（⑪新聞、⑫雑誌、⑬段ボール）
三田市	7	①可燃②不燃③粗大④PET⑤びん・スプレー缶⑥古紙（新聞、雑誌・雑紙、段ボール）⑦水銀使用廃製品（蛍光管・乾電 池・水銀体温計・水銀血圧計）
加西市	24	①可燃②小型家電③埋立④粗大⑤びん（無色）⑥びん（茶色）⑦びん（その他） ⑧金属（鍋・やかん・スチール缶他）⑨金属（アルミ缶他）⑩ペットボトル⑪ペットボトルキャップ⑫紙パック⑬トレイ（発泡スチ ロール）⑭廃乾電池⑮廃蛍光灯⑯新聞⑰雑誌⑱ダンボール⑲バッテリー⑳布団類㉑廃陶磁器㉒剪定枝㉓古織維㉔廃 食用油

表22分別品目（R7.4現在）

市町名	分別数	分別の内容
丹波篠山市	16	【ステーション】①可燃②プラ③びん・缶④PET⑤金属類⑥埋立 【戸別回収】⑦粗大 【拠点回収】⑧新聞⑨雑誌⑩段ボール⑪紙類⑫びん⑬蛍光灯⑭乾電池・ボタン電池、充電式電池⑮水銀体温計・血圧計⑯廃食用油
養父市	12	①可燃②紙製容器包装③プラスチック製容器包装④ペットボトル⑤かん類⑥びん類（無色、茶色、その他色）⑦新聞類⑧雑誌類⑨段ボール⑩大型ごみ⑪不燃ごみ⑫危険ごみ（蛍光管、電池類、水銀製品、使い捨てライター、スプレー缶・カセットボンベ類、石油ストーブ・ファンヒーター）
丹波市	16	柏原・氷上・青垣・春日・市島地域 ①燃やすごみ②プラスチックごみ③ペットボトル④かん⑤びん⑥金属類⑦ガラス陶器類⑧紙パック⑨蛍光灯⑩電池類⑪紙製容器包装⑫新聞⑬雑誌・雑がみ⑭段ボール⑮古着類⑯粗大ごみ
	15	山南地域 ①燃やすごみ②プラスチックごみ③ペットボトル④かん・びん⑤金属類⑥ガラス陶器類⑦紙パック⑧蛍光灯⑨電池類⑩紙製容器包装⑪新聞⑫雑誌・雑がみ⑬段ボール⑭古着類⑮粗大ごみ
南あわじ市	22	①可燃②無色透明びん③茶色びん④黒・緑・青色びん⑤その他のガラス陶器類⑥ペットボトル⑦有害ごみ⑧陰ごみ⑧スチール缶⑨アルミ缶⑩小型家電製品⑪スプレー缶⑫その他の金属類⑬容器包装プラスチック⑭食品白色トレイ⑮新聞紙⑯段ボール⑰紙パック⑱雑誌・その他の紙類⑲衣類⑳粗大ごみ㉑食器類㉒製ロプラマチック
朝来市	12	①燃やすごみ②不燃ごみ③かん④びん（無色、茶色、その他の色）⑤ペットボトル⑥プラ製容器包装⑦紙製容器包装⑧新聞⑨雑誌⑩段ボール⑪危険ごみ（水銀使用製品・乾電池・蛍光管・使い捨てライター類・ガスボンベ類・スプレー缶・ファンヒーター・石油ストーブ）⑫大型ごみ
淡路市	22	①可燃、②粗大・不燃、③新聞紙、④雑誌・その他紙類、⑤ダンボール、⑥紙パック、⑦白色トレイ、⑧アルミ缶、⑨スチール缶、⑩無色透明びん、⑪茶色びん、⑫その他の色びん、⑬ペットボトル、⑭小型家電、⑮廃食用油、⑯古着・布団類、⑰危険（スプレー缶・使い捨てライター）、⑱水銀廃製品、⑲金属類、⑳プラスチック、㉑食器類、㉒草木ご
宍粟市	17	①可燃②不燃③粗大 資源（④缶⑤透明びん⑥茶色びん⑦その他の色びん⑧新聞⑨雑誌等⑩段ボール⑪布類⑫プラスチック製容器包装⑬PETボトル⑭紙製容器包装⑮紙パック） 特殊ごみ（⑯乾電池⑰蛍光灯）
加東市	18	①可燃②不燃 資源（③びん類3種④缶・小型金属類⑤PET⑥乾電池⑦蛍光灯⑧プラ製容器包装⑨硬質プラ） 拠点（⑩粗大⑪廃食用油⑫小型家電）資源（⑬古紙⑭新聞⑮雑誌⑯段ボール⑰古着類⑱牛乳パック）
たつの市	8	龍野地域、揖保川地域、御津地域 ①混合 資源（②びん、③缶、④PET、⑤紙製容器包装、⑥プラ製容器包装、⑦紙パック）⑧大型
	9	新宮地域 ①可燃②不燃 資源（③びん、④缶、⑤PET、⑥紙製容器包装、⑦プラ製容器包装、⑧紙パック）⑨大型
猪名川町	17	①可燃②プラスチック製容器包装 びん（③無色④茶色⑤その他の色）⑥かん⑦不燃⑧大型ごみ⑨ペットボトル 有害ごみ（⑩乾電池 ⑪蛍光管等）資源物（⑫新聞 ⑬雑誌 ⑭段ボール ⑮布類 ⑯紙パック ⑰葉刈類）
多可町	10	①可燃②不燃 資源（③金属類、④⑤⑥びん類3種、⑦PET、⑧プラ製容器包装 ⑨小型家電）⑩粗大
稲美町	11	①可燃②不燃③④⑤びん類3種⑥缶⑦PET、古紙類（⑧新聞、⑨段ボール、⑩雑誌、⑪紙パック、⑫雑誌がみ）⑬布類⑭スプレー缶⑮粗大⑯長尺可燃⑰蛍光灯⑱乾電池⑲使い切りライター
播磨町	19	①可燃②不燃③使い切りライター④粗大⑤可燃性長尺ごみ 資源（⑥缶、⑦⑧⑨びん類3種、⑩PET、⑪プラスチック容器類、紙類（⑫新聞紙、⑬紙パック、⑭段ボール、⑮容器包装類）、⑯布類、⑰食用廃油、⑱蛍光灯、⑲乾電池）
市川町	12	①可燃②布類③古紙（新聞、雑誌、段ボール）④びん・缶類⑤PET⑥プラ製容器包装⑦塩ビ製品⑧ガラス・陶器類⑨有害（蛍光灯・乾電池等）⑩金属・小型家電・その他⑪粗大⑫紙製容器包装
福崎町	12	①可燃②不燃 資源（③びん④缶⑤PET⑥新聞⑦雑誌⑧段ボール⑨プラスチック製容器包装⑩ミックスーパー）⑪粗大⑫蛍光灯・乾電池
神河町	12	①可燃②布類③古紙（新聞、雑誌、段ボール）④びん・缶類⑤PET⑥プラ製容器包装⑦塩ビ製品⑧ガラス・陶器類⑨有害（蛍光灯・乾電池等）⑩金属・小型家電・その他⑪粗大⑫紙製容器包装
太子町	8	①混合 資源（②びん、③缶、④PET、⑤プラ、⑥紙パック、⑦紙製容器包装）⑧大型
上郡町	19	①可燃②不燃 資源（③④⑤びん類3種、⑥缶、⑦PET、⑧プラ製容器包装、⑨新聞、⑩雑誌、⑪紙製容器包装、⑫段ボール、⑬紙パック、⑭布）⑮粗大⑯埋立 特殊（⑰電池・⑱蛍光灯）⑲小型家電
佐用町	19	①可燃②不燃 資源（③④⑤びん類3種、⑥缶、⑦PET、⑧プラ製容器包装、⑨新聞、⑩雑誌、⑪紙製容器包装、⑫段ボール、⑬紙パック、⑭布）⑮粗大⑯埋立 特殊（⑰電池・⑱蛍光灯）⑲小型家電
香美町	10	①可燃②ペットボトル③プラスチック製容器包装④カン・ビン⑤不燃⑥粗大ごみ⑦蛍光管⑧乾電池類⑨紙製容器包装⑩古紙類（新聞、雑誌、ダンボール、紙パック）
新温泉町	16	①可燃 ②PET びん類（③無色ビン、④茶色ビン、⑤有色ビン、⑥ガラス・陶器、⑦蛍光管類） プラ製・紙製容器（⑧プラスチック製容器包装、⑨紙パック、⑩段ボール、⑪その他紙製容器包装） 金属類（⑫飲料缶、⑬その他缶、⑭電池、刃物・工具類、⑮金属類） ⑯粗大ごみ

表23有料化(R7.4現在)

市町名	可燃ごみ等			粗大ごみ 有料化	種 別	サイズ	円/枚	
	指定袋	ステッカー	収入(処理費用)の有無					
神戸市	○	無	無	○	燃えるごみ	45L	市場価格	
					燃えないごみ	30L		
					缶・びん・ペットボトル	15L		
					容器包装プラスチック	15L		
姫路市	○	無	無	無	可燃(大)	45L	市場価格	
					可燃(中)	30L		
					可燃(小)	20L		
					プラ容器(大)	45L		
					プラ容器(中)	30L		
					プラ容器(小)	20L		
尼崎市	○	無	無	○	大	45L	市場価格	
					中	30L		
					小	10L		
明石市	無	無	無	○	-	-	-	
西宮市	○	無	無	○	粗大ごみ処理券	長さ40cm以上・重さ5kg以上	300	
					もやすごみ(大)	45L	市場価格	
					もやすごみ(中)	30L		
					もやすごみ(小)	15L		
					もやすごみ(極小)	5L		
					その他プラ(大)	45L		
					その他プラ(中)	30L		
					その他プラ(小)	15L		
					その他プラ(極小)	5L		
洲本市	○	無	○	○	可燃大	35L		40
					不燃大	35L	40	
					可燃小	15L	20	
					不燃小	15L	20	
					資源袋(プラスチック)	35L	20	
					資源袋(かん)	35L	20	
芦屋市	○	無	無	○	燃やすごみ・その他燃やさないごみ(大)	45L	市場価格	
					燃やすごみ・その他燃やさないごみ(中)	30L		
					燃やすごみ・その他燃やさないごみ(小)	15L		
					燃やすごみ・その他燃やさないごみ(極小)	5L		
					燃やすごみ・その他燃やさないごみ(極小)	5L		
伊丹市	無	無	無	○	-	-	-	
相生市	○	無	○	○	可燃大	45L	45	
					可燃中	30L	30	
					可燃小	20L	20	
豊岡市	○	無	○	○	燃やすごみ(大)	45L	52	
					燃やすごみ(中)	30L	35	
					燃やすごみ(小)	20L	23	
					燃やさないごみ(大)	45L	52	
					燃やさないごみ(中)	30L	35	
					燃やさないごみ(小)	20L	23	
					資源ごみ(大)	45L	15	
					資源ごみ(中)	30L	10	
					粗大ごみ	20kg程度(スリッカー)	100	
加古川市	○	無	無	○	燃やすごみ	45L 30L 15L	市場価格	
					粗大ごみ処理券	90cm未満 1枚 90cm~180cm 2枚 180cm超 3枚		300
					-	-		-
赤穂市	無	無	無	無	-	-	-	
西脇市	○	無	○	○	可燃ごみ大	45L	35	
					可燃ごみ中	30L	25	
					可燃ごみ小	20L	15	
					容器包装プラ・ペット大	45L	25	
					容器包装プラ・ペット中	30L	15	
宝塚市	無	無	無	○	-	-	-	
三木市	○	無	無	無	可燃ごみ大	45L	市場価格	
					可燃ごみ中	30L		
					可燃ごみ小	15L		
					資源ごみ(大)	45L		
					資源ごみ(中)	30L		
					資源ごみ(小)	15L		
高砂市	○	無	無	無	燃やすごみ(大)	45L	市場価格	
					燃やすごみ(中)	30L		
					燃やすごみ(小)	15L		
					燃やさないごみ(大)	45L		
					燃やさないごみ(中)	30L		
					燃やさないごみ(小)	15L		
川西市	○	無	無	○	大型ごみ処理券	40cm以上1m未満 1枚 1m以上2m未満 2枚 2m以上 3枚	300	
小野市	無	無	無	無	-	-	-	
三田市	○	無	無	○	可燃大	65×80(cm) 約45ℓ	市場価格	
					不燃大・ペットボトル大	55×80(cm) 約40ℓ		
					可燃小、不燃小、ペットボトル小、びん・スプレー缶小	48×72(cm) 約20ℓ		
					可燃特小、不燃特小、びん・スプレー缶特小	38×60(cm) 約10ℓ		
加西市	○	無	○	○	可燃・埋立(大)	45L	25	
					可燃・埋立(中)	30L	15	
					可燃・埋立(小)	20L	10	

表23有料化(R7.4現在)

市町名	可燃ごみ等			粗大ごみ 有料化	種 別	サイズ	円/枚
	指定袋	ステッカー	収入(処理費用)の有無				
丹波篠山市	○	無	○	○	可燃大	65×87(cm)	45
					可燃小	40×70(cm)	30
					資源(缶・びん・ペット)	50×80(cm)	45
					埋立てごみ	50×80(cm)	45
					プラスチック	65×87(cm)	45
					粗大ごみシール	1枚	1,100
養父市	○	無	○	○	可燃(大)	45L	60
					可燃(小)	20L	40
					大型ごみ指定シール	-	300
丹波市	○	無	○	○	燃やすごみ(大)	80×65(cm)	40
					燃やすごみ(中)	70×45(cm)	30
					燃やすごみ(小)	55×40(cm)	20
					プラスチック系(大)	80×65(cm)	20
					プラスチック系(中)	70×45(cm)	15
南あわじ市	○	無	○	○	可燃大	80×65(cm)	33
					可燃小	80×45(cm)	22
					可燃特小	26×35(cm)	11
朝来市	○	無	○	○	可燃(大)	45L	60
					可燃(小)	20L	40
					大型ごみ指定シール	-	300
淡路市	○	無	○	無	可燃大	65×80(cm)	44
					可燃中	45×80(cm)	38
					可燃小	40×65(cm)	33
					可燃特小	30×40(cm)	27
穴栗市	○	無	○	○	可燃大	64×89 (cm)	25
					可燃小	45×84 (cm)	20
					不燃	45×84 (cm)	20
					粗大ゴミ用シール	-	20
加東市	○	無	○	○	燃えるごみ(大)	45L	30
					燃えるごみ(中)	30L	20
					燃えるごみ(小)	20L	15
					容器包装プラ(大)	45L	30
					容器包装プラ(中)	30L	20
					容器包装プラ(小)	20L	15
たつの市	○	無	無	無	普通大	45L	10
					普通中	30L	7
					普通小	20L	6
					普通大(手揚げ式)	45L	15
猪名川町	無	無	無	○	-	-	-
多可町	○	無	○	○	可燃大	45L	35
					可燃中	30L	25
					可燃小	20L	15
					容器包装プラ(大)	45L	25
容器包装プラ(中)	30L	15					
稲美町	無	無	無	無	-	-	-
播磨町	無	無	無	無	-	-	-
市川町	○	無	無	無	可燃普	65×80(cm)	17.5
					可燃小	50×70(cm)	12
					資源普	65×80(cm)	17.5
					資源小	50×70(cm)	12
福崎町	無 (推奨)	無	無	無	可燃大	45×84(cm)	市場価格
					可燃小	35×75(cm)	
					不燃大	45×84(cm)	
					不燃小	35×75(cm)	
神河町	○	無	無	無	可燃大	45L	21
					可燃中	30L	16.5
					可燃小	10L	10
					資源大	45L	21
					資源中	30L	16.5
					資源小	10L	10
太子町	○	無	無	無	収集袋(大手揚げ式)	45L	15
					収集袋(大)	45L	10
					収集袋(中)	30L	7
					収集袋(小)	20L	6
上郡町	○	無	○	○	可燃大	45L	35
					可燃小	25L	20
					不燃	500×690(mm)	70
					粗大ごみシール(10kg用)	1シート5枚	350
					粗大ごみシール(20kg用)	1シート5枚	700
					粗大ごみシール(30kg用)	1シート5枚	700
					粗大ごみシール(40kg用)	1シート5枚	700
粗大ごみシール(50kg用)	1シート5枚	700					
佐用町	○	無	○	○	可燃	65×77(cm)	40
					可燃小	55×67(cm)	25
					不燃	55×75(cm)	40
					粗大ゴミ用シール	1シート5枚	400
香美町	○	無	○	○	燃やすごみ大	65×80(cm)	50
					燃やすごみ中	45×70(cm)	35
					燃やすごみ小	30×50(cm)	25
					燃やさないごみ大	65×80(cm)	50
					燃やさないごみ中	45×70(cm)	35
					資源ごみ大	65×80(cm)	15
					資源ごみ中	45×70(cm)	10
					粗大ごみ用シール	1枚	100
新温泉町	○	無	○	○	燃やすごみ用(大)	80×65(cm)	50
					燃やすごみ用(小)	70×50(cm)	30
					燃やすごみ用(極小)	40×50(cm)	15
					その他紙製容器包装用(大)	80×65(cm)	30
					プラ製容器包装用(大)	80×65(cm)	30
					発泡スチロール用(大)	150×130(cm)	1,000
粗大ごみ用シール	1シート3枚	600					

表24 集団回収の実績と助成内容（R5実績）

市町名	助成実績等（R5）			助成の概要（R5）
	回収量（t）	団体数	助成額（千円）	
神戸市	34,207	2,675	52,024	・拠点回収方式…古紙（新聞・雑がみ・段ボール）2円/kg その他（古着・古布等）3円/kg ・各戸回収方式…古紙（新聞・雑がみ・段ボール）、その他1円/kg
姫路市	-	-	-	新聞、雑誌、段ボール 5円/kg（資源古紙行政回収協力金制度→行政回収 回収量：2,790t、団体数：594、助成額：12,427千円）
尼崎市	4,236	494	12,707	紙類、布類、缶類、びん類（びん類はR4.12まで）3円/kg
明石市	3,344	374	12,671	・新聞3円/kg ・雑誌・雑がみ5円/kg ・段ボール等、布類、金属類、びん類4円/kg
西宮市	8,285	569	24,792	新聞、雑誌、ダンボール、古布（ウエス）、アルミ缶、スチール缶、紙パッ ク、その他（瓶・ペットボトル） 総量に対して3円/kg
洲本市	-	-	-	平成19年度で助成制度終了
芦屋市	2,638	178	10,554	新聞、雑誌、段ボール、広告紙、その他紙類、紙パック類、古着、カンの全て に4円/kg
伊丹市	3,861	281	15,443	新聞、雑誌、ダンボール4円/kg、布類4円/kg、缶類4円/kg、紙パック4円/kg
相生市	131	10	393	紙類3円/kg、布類3円/kg
豊岡市	1,556	519	10,715	新聞、雑誌、段ボール、布、牛乳パック 7円/kg びん、かん 2円/kg
加古川市	2,247	270	15,730	新聞、雑誌、段ボール、紙パック7円/kg、衣類7円/kg
赤穂市	576	71	2,294	新聞、雑誌、段ボール、牛乳パック、布類4円/kg
西脇市	779	62	4,944	①集団回収奨励金集団回収1回につき 3,000円 ②回収量に応じた助成金年間3回実施：対象品目100kgにつき400円 年間4回以上実施：対象品目100kgにつき500円 助成金対象品目：新聞・雑誌・ダンボール・紙類・布類 ③逆有償に対する加算あり
宝塚市	4,371	348	13,112	新聞、雑誌、段ボール、布、スチール缶、アルミ缶、ペットボトル3円/kg
三木市	1,040	227	4,446	紙類4円/kg、布類4円/kg、空き缶5円/kg、空きびん5円/kg
高砂市	1,173	95	7,040	紙類、布類、金属類6円/kg、リターナブルビン6円/本
川西市	3,748	149	11,235	新聞、雑誌、段ボール、古布、アルミ缶、牛乳パック、その他3円/kg 新聞、雑誌、段ボール再生トイレトペーパー1個/5kg
小野市	345	12	61	助成金対象品目：ダンボール、雑誌、新聞、飲料用紙パック、布類、アルミ 缶、スチール缶、鉄類、バッテリー 奨励金は4円/kgから売却金額を差し引いた金額
三田市	2,656	80	7,969	紙類、布類、びん類、空き缶、その他金属類3.0円/kg
加西市	812	15	1,552	資源ごみ1円/kg及び紙類（新聞、雑誌、段ボール、紙パック）、布類、金属、バッテ リー、スチール缶、アルミ缶、ペットボトルの売払単価5円/kg未満の差額支給
丹波篠山市	654	23	1,724	一般団体(新聞、雑誌、段ボール、布、空き缶2円/kg、ビン2円/本、廃食用油10円/L) 福祉団体(新聞、雑誌、段ボール、布、空き缶3円/kg、ビン3円/本、廃食用油10円/L)

表24 集団回収の実績と助成内容（R5実績）

市町名	助成実績等（R5）			助成の概要（R5）
	回収量（t）	団体数	助成額（千円）	
養父市	539	40	2,071	紙類（新聞、雑誌、段ボール）・ペットボトル4円/kg、金属類3円/kg、びん類3円/本 ※金属及びびん類については、引取単価が助成金額以上の場合は助成しない。助成金額に満たない場合は、その差額を助成する。）
丹波市	900	57	4,499	新聞、雑誌、段ボール、チラシ、衣類5円/kg
南あわじ市	-	-	-	平成19年度から助成制度廃止
朝来市	565	24	2,221	新聞・ダンボール・雑誌4円/kg、繊維類4円/kg、びん類3円/本
淡路市	146	18	-	新聞紙、ダンボール、雑誌、雑がみ、古着、布団、靴、かばん 指定ごみ袋（中）1袋(10枚入)/50kg
宍粟市	353	20	3,472	新聞、雑誌、段ボール、紙パック10円/kg、布10円/kg、ペットボトル10円/kg、アルミ缶、スチール缶5円/kg、びん5円/kg
加東市	338	23	1,613	新聞・雑誌・段ボール・紙パック、布類、アルミ缶・鉄類、びん 年3回実施4円/kg、年4回以上実施5円/kg、集団回収1回につき3,000円 ・逆有償があれば1～5円/kg以内で逆有償加算
たつの市	846	100	6,766	新聞、雑誌、段ボール、布類、アルミ缶8円/kg
猪名川町	868	38	6,944	新聞、雑誌、段ボール、布類、アルミ缶8円/kg
多可町	528	51	3,183	新聞紙・雑誌・チラシ・古ボール・段ボール・紙パック・古布類 ・年3回実施の場合、回収対象品目100kgにつき400円 ・年4回以上実施の場合、回収対象品目100kgにつき500円 ・集団回収1回につき3,000円 ・逆有償に関しては、みどり園が団体からの委任状を受け直接回収業者へ支払う。
稲美町	429	54	3,988	新聞、雑誌、段ボール7円/kg、布類7円/kg、アルミ缶7円/kg、スチール缶7円/kg、金属類7円/kg、飲料用紙パック7円/kg
播磨町	235	43	1,594	新聞・雑誌・段ボール・布、紙パック7円/kg、紙パック（直接持ち込みのみ）20円/kg
市川町	33	12	45	新聞、雑誌、段ボール、布類、スチール缶等1回限度額 3,000円 年間限度額20,000円/団体
福崎町	101	50	518	アルミ缶20円/kg、紙類4円/kg、布類4円/kg
神河町	17	4	51	新聞、雑誌、段ボール、その他雑紙3円/kg。アルミ缶と布類は助成対象外
太子町	455	174	2,254	新聞、雑誌、段ボール、布5円/kg
上郡町	53	3	0	新聞、雑誌、段ボール、布2円/kg 助成金額以上の利益が生じた場合は助成しない。 助成金額に満たない場合は、その差額分を助成する。
佐用町	58	9	289	新聞、雑誌、段ボール、布類、アルミ缶、ビン類5円/kg
香美町	188	12	979	新聞5円/kg、雑誌5円/kg、段ボール5円/kg、紙パック5円/kg、布類5円/kg、アルミニウム2円/kg、ビン類2円/1本
新温泉町	306	23	1,045	紙・布類3.5円/kg、金属類3.5円/kg

表25コンポスト等助成（R7.4現在）

市町名	助成対象品	助成率	上限額(円)	条件等
神戸市	無	-	-	
尼崎市	生ごみ処理機	-	5,000	1世帯につき1基。消費税を除く購入価格が10,000円以上。電子地域通貨「あま咲きコイン」ポイント付与にて交付。3年度間再申請不可。
	生ごみ堆肥化容器	-	5,000	
	剪定枝粉砕機	-	5,000	
明石市	生ごみ処理機	2分の1	30,000	1世帯につき1基。市税滞納なし。5年間再申請できない。
	生ごみ処理容器	2分の2	5,000	
西宮市	無	-	-	H30年度末で助成制度を終了した。
洲本市	生ごみ処理(堆肥化)容器	2分の1	10,000	1世帯につき1基。
	生ごみ処理(堆肥化)機器	2分の1	30,000	1世帯につき1基。
	生ごみ処理(堆肥化)機器 レンタル補助	2分の1	30,000	上限月額1,000円×30ヶ月
芦屋市	無	-	-	H20.3末で助成制度を終了した。
伊丹市	生ごみ処理機（電動式）	2分の1	20,000	1世帯につき1基。
	生ごみ処理機（コンポスト式）	2分の1	20,000	1世帯につき2基。
	生ごみ処理機（密閉式）	2分の1	20,000	1世帯につき2基。
相生市	無	-	-	平成19年度末付で廃止。
豊岡市	電気式生ごみ処理機	2分の1	30,000	1世帯につき1基。5年間再申請できない。
加古川市	電動式生ごみ処理機	2分の1	30,000	1世帯につき1基。5年間再申請できない。
	生ごみ処理容器	2分の1	5,000	1世帯につき1基。5年間再申請できない。
赤穂市	生ごみ堆肥化容器	2分の1	3,000	1世帯につき2基。5年間再申請できない。
	生ごみ処理機	2分の1	20,000	1世帯につき1基。5年間再申請できない。
西脇市	無	-	-	
宝塚市	無	-	-	
三木市	無	-	-	平成25年度末で廃止。令和7年6月開始予定
高砂市	電動式生ごみ処理機	2分の1	30,000	1世帯につき1基。市税滞納なし。5年間再申請不可
川西市	無	-	-	R4.3末で助成終了。
小野市	無	-	-	平成20年度から廃止。
三田市	無	-	-	
加西市	電動式生ごみ処理機	2分の1	50,000	1世帯につき1基。処理能力1日または1回につき500g。5年間再申請不可
	生ごみ処理容器	2分の1	-	1世帯につき2基。2年間再申請不可
	コンポスター容器	2分の1	4,000	1世帯につき2基。2年間再申請不可
丹波篠山市	コンポスト容器	2分の1(消費税を除く。100円未満切捨)	20,000	1世帯又は1事業所につき2基 5年間再申請不可。市内に住所を有する。市税滞納なし。
	生ごみ処理容器		20,000	
	生ごみ処理機器		20,000	
養父市	無	-	-	
丹波市	生ごみ処理容器	2分の1	10,000	1世帯につき2基。5年間再申請不可
南あわじ市	コンポスト	4分の3	6,000	1世帯につき1基。5年間再申請不可。市税滞納なし。
	生ごみ処理機	2分の1	30,000	1世帯につき1基。5年間再申請不可。市税滞納なし。
朝来市	無	-	-	
淡路市	コンポスト	2分の1	50,000	1世帯につき1基。5年間再申請不可。市税滞納なし。
	生ごみ処理機	2分の1	50,000	1世帯につき1基。5年間再申請不可。市税滞納なし。
宍粟市	宍粟版キエーロ	4分の3	10,000	1世帯につき1基、市内在住、購入価格5,000円以上。宍粟版キエーロ以外の生ごみ処理機を購入助成を受けており、初めて宍粟版キエーロを購入する場合は助成対象。
	宍粟版キエーロ以外の生ごみ処理機	2分の1	10,000	1世帯につき1基、市内在住、購入価格5,000円以上。再申請不可。
加東市	無	-	-	
たつの市	無	-	-	H21.3末で助成終了。
猪名川町	無	-	-	H24.3末で助成終了。
多可町	無	-	-	H27.3末で助成終了。
稲美町	コンポスト容器	-	3,000	1世帯につき2基。消費税を除く。
	E Mばかし容器	-	3,000	1世帯につき2基。消費税を除く。
	生ごみ処理機	2分の1	20,000	1世帯につき1基。消費税を除く。
播磨町	無	-	-	
市川町	コンポスト	-	3,000	1世帯につき2基以内。
	生ごみ処理機	2分の1	30,000	1世帯につき1基。
福崎町	生ゴミ処理容器	2分の1	2,500	1世帯につき2基。5年間再申請不可
	電気式生ゴミ処理機	2分の1	20,000	1世帯につき1基。5年間再申請不可
神河町	木製コンポスト	約2分の1	11,000	1世帯につき1基。5年間再申請不可。町税滞納なし。
	電動コンポスト		35,000	1世帯につき1基。10年間再申請不可。町税滞納なし。
	コンポスト		3,000	1世帯につき1基。8年間再申請不可。町税滞納なし。
	E Mばかしコンポスト		4,000	1世帯につき1基。10年間再申請不可。町税滞納なし。
太子町	無	-	-	
上郡町	無	-	-	
佐用町	コンポスト	2分の1	3,000	-
	電動生ごみ処理機	2分の1	20,000	-
香美町	電気式生ゴミ処理機	2分の1	25,000	1世帯につき1基。5年間再申請不可。町税滞納無し。
新温泉町	コンポスト容器	2分の1	5,000	1世帯につき各1基。同機種の再申請不可
	E Mばかし容器	2分の1	3,000	
	生ごみ処理機	2分の1	25,000	

表26災害廃棄物焼却処理手数料（R7.4現在）

市町・事務組合名	焼却施設	平均日 受入可能 量	手数料 (円/t)	受入条件
神戸市	東クリーンセンター	災害時に調整	8,000	災害時に調整
	港島クリーンセンター	災害時に調整		
	西クリーンセンター	災害時に調整		
姫路市	市川美化センター	災害時に調整	10,000	焼却炉の腐食防止のため、塩分付着ごみの受入不可。 一辺50cm以内、太さ20cm以内の大きさの可燃物であれば受入可能。 剪定枝不可。 可燃ごみは、一辺80cm以内の大きさであれば受入可能。 粗大ごみは、主な材質ごとに、木、金属、プラスチック等に分けて搬入。（木くずは、長さ2m以下太さ20cm以下）
	エコパークあぼし	災害時に調整		
尼崎市	クリーンセンター第2工場	災害時に調整	10,300	原則として木くずは長さ50cm、直径10cm以下、量は3つ切とする。それ以外については別途協議。
明石市	明石クリーンセンター	47	5,000	可燃ごみ（焼却炉に直接投入可能な物に限る） 可燃系粗大ごみ（木製家具、太さ20cm以内の木等）
西宮市	西部総合処理センター 東部総合処理センター	災害時に調整	9,000	50cm以下の可燃物で、組成が適正であると判断できるもの。搬入期間は事前協議による。
芦屋市	環境処理センター	災害時に調整	10,800	
相生市	美化センター	災害時に調整	未定	金属等を除き、破碎等した可燃物（そのまま炉に投入できるもの）
赤穂市	美化センター（ごみ焼却場）	災害時に調整	7,000	燃やすごみ：流動床炉のため、破碎処理した可燃物（事前協議必要）
宝塚市	クリーンセンター	災害時に調整	7,000	可燃性混合廃棄物に限る。
三木市	清掃センター	災害時に調整	7,300	可燃ごみ：概ね30cm以下のものに限る。
			13,000	粗大ごみ：木材等は長さ1.8m、直径30cm以下のものに限る 事業系一般廃棄物（事業活動に伴い生じたもの） 産業廃棄物（可燃のみ）
高砂市	東播臨海広域クリーンセンター	災害時に調整	家庭系5,000 事業系13,000	東播臨海広域クリーンセンター受入基準に適合すること。
三田市	クリーンセンター	10	9,000	搬入車両は基本的に4t車まで。
丹波篠山市	清掃センター	災害時に調整	9,000	可燃ごみの受入可能。樹木、柱類等破碎処理を必要とするものは不可。
丹波市	クリーンセンター	災害時に調整	15,000	災害時に調整
淡路市	夕陽が丘クリーンセンター	災害時に調整	13,000	災害時に調整
揖龍保健衛生施設事務組合	揖龍クリーンセンター	災害時に調整	未定	事前協議において決定。
西脇多可行政事務組合	みどり園	災害時に調整	8,000	みどり園の受入基準に適合すること。
洲本市・南あわじ市衛生事務組合	やまなみ苑	災害時に調整	13,000	災害時に調整
小野加東加西環境施設事務組合	小野クリーンセンター	災害時に調整	未定	「ごみ処理施設使用基準」の受入範囲を条件とする。
南但広域行政事務組合	南但ごみ処理施設 （熱回収設備）	災害時に調整	未定	受入基準に適合するものとする。稼働状況等により受入の可否、受入量等について事前協議・調整を行う。
くれさか環境事務組合	くれさかクリーンセンター	災害時に調整	搬入ごとに決定	搬入物の状態、センター稼働状況等考慮しながら協議にて決定。
北但行政事務組合	クリーンパーク北但 （クリーンセンター）	災害時に調整	10,000	木くずは、長さ1m以下10cm角以下または60cm×60cm×10cm以下であれば受入可能。 また、量については6つ切りであれば受入可能。 その他については、別途協議。
猪名川上流広域ごみ処理施設組合	国崎クリーンセンター	10	20,000	国崎クリーンセンター搬入基準に適合すること。
にしはりま環境事務組合	にしはりまクリーンセンター	災害時に調整	未定	災害発生時に構成市町間で協議。
豊中市伊丹市クリーンランド	豊中市伊丹市クリーンランド ごみ焼却施設	災害時に調整	未定	搬入物の状態や、施設稼働状況等を考慮しながら個別に条件を提示したい。

表27美化条例 (R7.4)

市町名	条例名	制定日	施行改正日	罰則	公表	命令	勧告	美化区域の指定		糞害
								有無	区域数	
神戸市	神戸市ばい捨て及び路上喫煙の防止に関する条例	H20.04.01	H20.04.01	有	/	/	/	○	37	/
姫路市	姫路のまちを美しく安全で快適にする条例	H08.03.26	H20.04.01	有	○	○	○	○	28	○
尼崎市	尼崎市空き缶等の散乱防止に関する条例	H08.02.28	H08.05.30	無	○	○	○	○	3	/
明石市	明石市空き缶等の散乱及びふん害の防止に関する条例	H11.06.30	H11.10.01	有	/	○	○	○	6	○
西宮市	快適な市民生活の確保に関する条例	H12.03.30	H30.07.01	有	/	○	○	/	/	○
洲本市	洲本市ポイ捨て等防止条例	H18.02.11	H18.02.11	無	○	○	○	○	1	○
芦屋市	芦屋市清潔で安全・快適な生活環境の確保に関する条例	H19.3.20	H25.10.1	有	/	○	○	○	4	○
伊丹市	伊丹市路上等の喫煙及び吸い殻の散乱の防止に関する条例	H27.12.25	H28.7.1	有	/	/	/	○	1	/
相生市	相生市廃棄物の処理及び清掃に関する条例	S47.03.30	R6.10.1	無	/	/	○	/	/	/
豊岡市	該当無									
加古川市	加古川市空き缶等の散乱及び飼い犬のふんの放置の防止に関する条例	H13.03.29	H13.10.01	有	/	○	○	○	2	○
赤穂市	赤穂市生活環境の保全に関する条例	H01.03.14	H30.4.1	無	○	○	○	/	/	/
	赤穂市廃棄物の処理及び清掃に関する条例	S47.03.31	H25.07.01	有	/	○	/	/	/	/
西脇市	西脇市の環境をまもる条例	H17.10.01	R7.3.27	有	/	○	○	/	/	○
宝塚市	宝塚市都市の清潔に関する条例	S57.10.01	H27.07.01	無	○	○	○	/	/	○
	宝塚市ばい捨て及び路上喫煙の防止に関する条例	H27.03.31	H28.04.01	有	/	○	/	○	9	/
三木市	三木市ポイ捨て等の防止に関する条例	H20.03.31	H20.04.01	有	○	○	○	/	/	○
高砂市	高砂市環境保全条例	H11.03.31	H11.10.01	有	/	○	/	/	/	/
川西市	川西市環境保全条例	S48.10.23	H18.07.01	有	○	○	○	/	/	/
	川西市環境基本条例	H18.06.26	H18.07.01	無	○	/	/	/	/	/
小野市	小野市民の良好な環境を保全する条例	S48.04.01	H20.12.25	有	○	○	○	/	/	/
	小野市不法投棄防止条例	H27.10.1	H27.10.1	無	/	/	/	/	/	/
三田市	三田市空き缶及びたばこの吸殻等のポイ捨て、路上喫煙並びに自転車等の放棄の防止等に関する条例	H09.03.31	H26.04.01	有	○	○	○	○	7	/
加西市	加西市民の美しい環境をまもる条例	H16.12.21	H23.04.01	無	/	/	○	/	/	/
	加西市廃棄物の処理及び清掃に関する条例	S47.03.27	H26.04.01	無	/	/	○	/	/	/
丹波篠山市	丹波篠山市ポイ捨て等及び路上喫煙防止条例	H11.04.01	H28.04.01	有	/	○	○	○	0	○
養父市	養父市環境保全条例	H16.04.01	H16.04.01	無	○	○	○	/	/	○
丹波市	丹波市美しいまちづくり条例	H16.11.01	H16.11.01	無	○	○	○	/	/	○
南あわじ市	ポイ捨てをなくす南あわじ市美しい島づくり条例	H17.01.11	H17.01.11	無	○	○	○	○	0	○
朝来市	朝来市生活環境保全条例	H21.02.26	H21.04.01	無	○	○	○	/	/	/
淡路市	ポイ捨てをなくす淡路市美しい島づくり条例	H17.04.01	H17.04.01	無	○	○	○	○	0	○
宍粟市	宍粟市環境基本条例	H17.04.01	H18.04.1	有	/	○	/	○	0	/
	宍粟市空き缶等のポイ捨ての防止に関する条例	H21.03.06	H21.09.01	有	/	○	○	/	/	/
加東市	加東市良好な環境の保全に関する条例	H18.03.20	R4.12.2	有	○	○	○	/	/	/
	加東市ポイ捨てによるごみの散乱及び犬のふんの放置の防止に関する条例	H19.10.01	H21.03.27	有	/	○	○	/	/	○
たつの市	たつの市廃棄物の処理及び清掃に関する条例	H17.10.01	H24.12.27	無	○	/	/	/	/	/
猪名川町	猪名川町環境の保全と創造に関する条例	H12.03.28	H12.10.01	無	○	/	○	/	/	/
	猪名川町不法投棄防止条例	H16.06.24	H16.07.01	無	/	○	/	/	/	/
多可町	多可町環境保全条例	H21.09.25	H22.04.01	有	○	○	○	/	/	/
稲美町	稲美町環境保全条例	S53.04.01	H03.09.09	有	○	○	○	/	/	○
播磨町	播磨町まちをきれいにする条例	H22.12.10	H23.04.01	無	/	○	○	/	/	○
市川町	市川町廃棄物の処理及び清掃に関する条例	S50.12.19	H29.03.29	無	/	/	/	/	/	/
福崎町	福崎町廃棄物の処理及び清掃に関する条例	S49.3.28	R6.3.25	無	/	/	/	/	/	/
神河町	神河町環境にやさしい町づくり条例	H17.11.07	H17.11.07	無	/	/	○	/	/	○
太子町	太子町環境保全基本条例	S58.10.01	H14.04.01	無	/	/	/	/	/	/
上郡町	上郡町環境保全条例	S49.03.20	H12.04.01	有	○	○	○	/	/	/
佐用町	佐用町良好な環境の保護に関する条例	H17.10.01	H17.10.01	無	○	○	○	○	0	○
香美町	香美町廃棄物の処理及び清掃に関する条例	H17.04.01	H31.10.1	無	/	/	/	/	/	/
新温泉町	新温泉町廃棄物の処理及び清掃に関する条例	H17.10.01	H17.10.01	無	○	/	/	/	/	/
兵庫県	環境の保全と創造に関する条例	H07.07.08	H27.06.26	有	○	○	○	○	98	/

表28 一般廃棄物と併せて処理される産業廃棄物（令和5年度）

（単位：t）

市町名	搬入量	処理方法				処理量		
		焼却量	埋立	資源化	その他	焼却残渣	残渣埋立量	残渣資源化量
明石市	1,296	1,251	0	0	45	176	173	3
豊岡市	1,752	1,752	0	0	0	184	162	22
三木市	425	425	0	0	0	42	41	1
高砂市	0	0	0	0	0	0	0	0
丹波篠山市	1,681	1,681	0	0	0	216	216	0
朝来市	782	0	782	0	0	0	0	0
香美町	1,174	1,174	0	0	0	124	109	15
新温泉町	702	702	0	0	0	74	65	9
合計	7,812	6,985	782	0	45	816	766	50

※ 併せ産廃の受け入れを行っている市町のみ記載

6 廃棄物処理施設

表29 ごみ焼却・溶融施設一覧（令和7年4月）

No.	地方公共団体名	施設名称	処理能力 (t/日)	炉型式	施設の 種類	処理 方式	集じん 機	着 工 年月日	竣 工 年月日	施工会社名	総事業費 (千円)	国庫補助金 (千円)	施設住所	電話番号	備 考
1	神戸市	東クリーンセンター	900	全連	焼却	ストーカ	BF	H7.12.23	H12.3.31	川崎重工業(株)	46,439,680	8,682,825	神戸市東灘区魚崎浜町1-7	078-452-4100	
2	神戸市	西クリーンセンター	600	全連	焼却	ストーカ	BF	H2.9.22	H7.1.1	三菱重工業(株)	31,593,481	5,106,031	神戸市西区伊川谷町井吹字三番圃74-1	078-974-2005	
3	神戸市	港島クリーンセンター	600	全連	焼却	ストーカ	BF	H25.2.26	H29.3.31	川崎重工業(株) 大林JV	35,403,061	5,797,060	神戸市中央区港島9丁目12-1	078-304-0530	
4	姫路市	市川美化センター	330	全連	焼却	ストーカ	EP	S63.6.24	H4.3.31	三菱重工業(株)	6,376,000	3,160,391	姫路市東郷町1451番地3	079-282-5389	
5	姫路市	エコパークあぼし	402	全連	ガス化溶融・改質	シャフト式	BF	H18.12.18	H22.3.31	日鉄エンジニアリング(株)	17,917,387	5,183,104	姫路市網干区網干浜4-1	079-272-5551	
*	尼崎市	クリーンセンター第1工場1号炉	175	全連	焼却	ストーカ	BF	S61.12.24	H2.2.28	日立造船(株)	5,409,015	1,507,628	尼崎市大高洲町8番地	06-6409-0102	廃止 (H20.4.1~)
*	尼崎市	クリーンセンター第1工場2号炉	150	全連	焼却	ストーカ	BF	H8.9.30	H12.3.31	日立、三井、山本 共同企業体	10,701,537	1,563,151	尼崎市大高洲町8番地及び2番地	06-6409-0102	廃止 (R6.10.31~)
6	尼崎市	クリーンセンター第2工場	480	全連	焼却	ストーカ	BF	H12.10.10	H17.3.31	(株)タクマ	41,060,815	12,899,802	尼崎市東海岸町16番地の1	06-6409-1701	
*	明石市	大久保清掃工場	450	全連	焼却	回転式	EP	S50.4.2	S52.3.25	川崎重工業(株)	4,275,390	1,355,400	明石市大久保町松陰1131	078-918-5790	休止 (H11.3)
7	明石市	明石クリーンセンター焼却施設	480	全連	焼却	ストーカ	BF	H8.1.31	H11.3.31	住友重機械工業(株)	21,882,889	4,297,094	明石市大久保町松陰1131	078-918-5790	
8	西宮市	西部総合処理センター焼却施設	525	全連	焼却	ストーカ	BF	H5.6.25	H9.8.31	三菱重工業(株)	42,262,243	4,508,512	西宮市西宮浜3丁目8	0798-22-6601	
9	西宮市	東部総合処理センター焼却施設	280	全連	焼却	ストーカ	BF	H20.12.19	H24.12.21	JFEエンジニアリング (株)	12,113,370	4,211,279	西宮市鳴尾浜2丁目1番4	—	問合せは西部総合処理 センターへ
10	芦屋市	環境処理センター	230	全連	焼却	ストーカ	BF	H4.6.24	H8.3.31	日本鋼管(株)	12,494,641	2,492,614	芦屋市浜風町31-1	0797-32-5391	
11	相生市	美化センター	62	准連	焼却	流動床式	BF	H5.6.28	H7.3.30	石川島播磨重工業(株)	4,136,400	248,913	相生市佐方字峯浦753-1	0791-22-7160	
12	赤穂市	ごみ焼却場	80	准連	焼却	流動床式	BF	H3.12.2	H6.3.15	ユニチカ(株)	2,994,779	323,000	赤穂市中広1494	0791-42-3841	
13	宝塚市	クリーンセンター	320	全連	焼却	ストーカ	BF	S60.8.8	S63.3.31	三菱重工業(株)	6,186,365	2,660,000	宝塚市小浜1丁目2-15	0797-87-4844	
14	三木市	清掃センター	117	准連	焼却	流動床式	BF	H7.7.25	H10.3.31	石川島播磨重工業(株)	5,837,717	562,790	三木市加佐字八家王山1199	0794-83-2608	
15	高砂市	東播臨海広域クリーンセンター	429	全連	焼却	ストーカ	BF	H28.12.26	R4.5.27	(株)神鋼環境ソリューション	23,957,843	8,418,191	高砂市梅井6丁目1-1	079-447-1760	
16	三田市	クリーンセンターごみ焼却処理施設	210	全連	焼却	ストーカ	BF	H1.9.21	H4.3.20	日立造船(株)	4,757,935	2,167,968	三田市香下1676番地	079-563-5551	
*	丹波篠山市	清掃センター焼却施設	80	全連	焼却	ストーカ	BF	H12.5.22	H14.11.29	日本鋼管(株)	4,789,513	0	丹波篠山市大山下168-2	079-596-0844	灰溶融炉休止 (H20.4.1~)
17	丹波市	丹波市クリーンセンター	46	全連	焼却	ストーカ	BF	H24.11.2	H27.3.26	川崎技研・日本国土開発 特定建設工事共同企業体	2,940,000	844,600	丹波市春日町野上野540	0795-78-9999	
18	淡路市	夕陽が丘クリーンセンター	80	准連	焼却	ストーカ	BF	H8.7.10	H11.3.25	(株)川崎技研	3,921,045	443,305	淡路市野島常盤1559-29	0799-82-3144	
*	稲美町	清掃センター	117	准連	焼却	流動床式	BF	H6.7.23	H8.3.31	内海プラント(株)	1,447,562	313,410	稲美町加古624-1	079-495-0035	R4.1廃止
*	播磨町	塵芥処理センター	60	准連	焼却	ストーカ	EP	H2.7.26	H4.3.20	川崎重工業(株)	2,490,540	368,703	播磨町新島59	079-435-2562	休止 (R4.1.31~)
19	揖龍保健衛生施設事務組合	揖龍クリーンセンター	120	全連	ガス化溶融・改質	シャフト式	BF	H6.8.1	H9.3.31	新日本製鐵(株)	8,264,407	1,000,895	たつの市揖西町前地513-1	0791-64-8018	
20	西脇多可行政事務組合	ごみ処理施設	132	全連	焼却	流動床式	BF	H5.12.28	H8.2.29	(株)神戸製鋼所	3,580,500	436,344	西脇市富吉南町262番地の1	0795-23-2808	

表29 ごみ焼却・溶融施設一覧（令和7年4月）

No.	地方公共団体名	施設名称	処理能力 (t/日)	炉型式	施設の 種類	処理 方式	集じん 機	着 工 年月日	竣 工 年月日	施工会社名	総事業費 (千円)	国庫補助金 (千円)	施設住所	電話番号	備 考
21	洲本市・南あわじ市衛生事務組合	やまなみ苑	135	全連	焼却	ストーカ	BF	H4.10.17	H7.3.31	(株)クボタ	4,583,330	0	南あわじ市広田広田1174番地	0799-45-0534	
22	南但広域行政事務組合	南但ごみ処理施設 高効率原燃料回収施設	43	全連	焼却	ストーカ	BF	H22.9.1	H25.5.1	(株)タクマ	5,134,183	2,052,304	朝来市和田山町高田817-1	079-670-3366	※総事業費・補助金には バイオマス設備を含む
23	小野加東加西環境施設事務組合	ごみ焼却施設（1、2号炉）	90	全連	焼却	ストーカ	BF	S62.10.1	H1.2.28	(株)タクマ	1,436,686	270,000	小野市天神町538-1	0794-62-6250	
24	小野加東加西環境施設事務組合	ごみ焼却施設（3号炉）	75	全連	焼却	ストーカ	BF	H8.7.1	H10.3.25	(株)タクマ	3,287,500	325,486	小野市天神町538-1	0794-62-6250	
*	くれさか環境事務組合	くれさかクリーンセンター	80	准連	焼却	流動床式	BF	H5.6.17	H8.3.20	ユニチカ(株)	4,557,721	399,031	姫路市夢前町宮置803	079-335-3670	休止（R4.4.1～）
25	北但行政事務組合	クリーンパーク北但（クリーンセンター）	142	全連	焼却	ストーカ	BF	H25.10.11	H28.7.31	タクマ・株本・川見・西 山特定建設工事共同企業 JFE環境ソリューション ズ・	6,865,319	2,387,517	豊岡市竹野町坊岡943番地	0796-21-9110	
26	猪名川上流広域ごみ処理施設組合	国崎クリーンセンター	235	全連	焼却	ストーカ	BF	H17.3.29	H21.3.31	JFEエンジニアリング (株)	12,424,067	4,438,374	川西市国崎字小路13番地	072-734-7287	
27	にしはりま環境事務組合	にしはりまクリーンセンター（熱回収施設）	89	全連	焼却	ストーカ	BF	H22.3.31	H25.3.15	日立造船(株)	5,780,670	1,699,946	佐用郡佐用町三ツ尾483番地10	0790-79-8550	
28	豊中市伊丹市クリーンランド	豊中市伊丹市クリーンランドごみ焼却施設	525	全連	焼却	ストーカ	BF	H23.11.18	H28.3.15	JFEエンジニアリング (株)	20,739,775	6,923,855	豊中市原田西町2-1	06-6841-5394	

BF:バグフィルター
EP:電気集塵機

* 休止中の施設

表30 ごみ燃料化施設一覧（令和7年4月）

No.	地方公共団体名	施設名称	処理能力 (t/日)	処理方式	着 工 年月日	竣 工 年月日	施工会社名	総事業費 (千円)	国庫補助金 (千円)	施設住所	電話番号	備 考
1	南但広域行政事務組合	南但ごみ処理施設 高効率原燃料回収施設	36	メタン化	H22.9	H25.8	(株)タクマ	※	※	朝来市和田山町高田817-1	079-670-3366	※総事業費・補助金は 南但ごみ処理施設（熱 回収設備）を含む
2	中播北部行政事務組合	中播北部クリーンセンター	27	固形燃料化（RDF）	H13.9.1	H15.3.31	(株)神戸製鋼	2,861,400	751,231	神河町福本1247-60	0790-32-2888	

表31 ごみ焼却・溶融施設の処理実績（令和5年度）

No.	地方公共団体名	施設名称	年間処理量 (t/年度)	資源化量 (t/年度)	焼却対象廃棄物	処理能力 (t/日)	炉数	余熱利用の状況	発電能力 (kW)	発電効率 (%)	総発電量 (MWh)	灰処理設備の 有無（焼却灰）	灰処理設備の 有無（飛灰）	運転管理 の体制	施設の 改廃等	産廃混合 の有無	一廃 割合
1	神戸市	東クリーンセンター	160,586	0	可燃ごみ、ごみ処理残渣	900	3	場内温水、発電（場内利用）、発電（場外利用）	20,000	10.1	68,878	無し	セメント固化、薬剤処理	一部委託		無し	0
2	神戸市	西クリーンセンター	120,894	0	可燃ごみ、ごみ処理残渣	600	3	場内温水、発電（場内利用）、発電（場外利用）	6,500	10.3	46,549	無し	セメント固化、薬剤処理	一部委託		無し	0
3	神戸市	港島クリーンセンター	136,351	0	可燃ごみ、粗大ごみ、ごみ処理残渣	600	3	発電（場内利用）、発電（場外利用）	15,200	20.5	96,488	無し	薬剤処理	一部委託		無し	0
4	姫路市	市川美化センター	64,583	151	可燃ごみ	330	2	場内温水、発電（場内利用）	1,200	6.6	8,440	無し	薬剤処理	直営		無し	0
5	姫路市	エコパークあぼし	102,202	10,036	可燃ごみ、ごみ処理残渣	402	3	場内温水、発電（場内利用）、発電（場外利用）	10,500	18.8	50,413	溶融処理	薬剤処理	委託		無し	0
*	尼崎市	クリーンセンター第1工場1号炉	0	0	可燃ごみ、ごみ処理残渣	175	1	場内温水、場内蒸気、発電（場内利用）	1,600	8	0	無し	薬剤処理	一部委託	廃止	無し	0
6	尼崎市	クリーンセンター第1工場2号炉	21,947	0	可燃ごみ、ごみ処理残渣、し尿処理残渣	150	1	場内温水、場内蒸気、発電（場内利用）、発電（場外利用）	2,600	9	6,667	無し	薬剤処理	一部委託		無し	0
7	尼崎市	クリーンセンター第2工場	93,333	0	可燃ごみ、ごみ処理残渣	480	2	場内温水、場内蒸気、発電（場内利用）、発電（場外利用）	14,100	14.2	44,257	無し	薬剤処理	一部委託		無し	0
*	明石市	大久保清掃工場	0	0	可燃ごみ	450	3	無し				無し	無し	直営	休止	無し	0
8	明石市	明石クリーンセンター焼却施設	86,648	225	可燃ごみ、ごみ処理残渣	480	3	場内温水、場内蒸気、発電（場内利用）、発電（場外利用）	8,000	17.1	31,597	無し	セメント固化、薬剤処理	委託		有り	98.5
9	西宮市	西部総合処理センター焼却施設	72,543	0	可燃ごみ、ごみ処理残渣	525	3	場内蒸気、発電（場内利用）、場外蒸気、発電（場外利用）	6,000	11.5	24,516	無し	セメント固化、薬剤処理	直営		無し	0
10	西宮市	東部総合処理センター焼却施設	66,671	0	可燃ごみ、ごみ処理残渣	280	2	場内蒸気、発電（場内利用）、場外蒸気、発電（場外利用）	7,200	17.4	34,257	無し	薬剤処理	委託		無し	0
11	芦屋市	環境処理センター	25,723	0	可燃ごみ、ごみ処理残渣	230	2	場内温水				無し	薬剤処理	委託		無し	0
12	相生市	美化センター	7,914	0	可燃ごみ、その他、ごみ処理残渣	62	2	場内温水				薬剤処理	薬剤処理	一部委託		無し	0
13	赤穂市	ごみ焼却場	13,591	409	可燃ごみ、ごみ処理残渣	80	2	場内温水				無し	セメント固化	一部委託		無し	0
14	宝塚市	クリーンセンター	49,413	0	可燃ごみ、ごみ処理残渣、し尿処理残渣	320	2	場内温水、場内蒸気、発電（場内利用）、発電（場外利用）	925	3.3	7,531	無し	薬剤処理	委託		無し	0
15	三木市	清掃センター	19,505	48	可燃ごみ、粗大ごみ、ごみ処理残渣、し尿処理残渣	117	3	場内温水				無し	セメント固化、薬剤処理	委託		有り	99.9
16	高砂市	東播磨臨海広域クリーンセンター	97,022	4,019	可燃ごみ、ごみ処理残渣、し尿処理残渣	429	3	場内蒸気、発電（場内利用）、発電（場外利用）	12,000	24.7	67,506	無し	薬剤処理	委託	R4.6供用開始	無し	0
17	三田市	クリーンセンターごみ焼却処理施設	25,487	0	可燃ごみ、ごみ処理残渣	210	2	場内温水、その他				無し	薬剤処理	委託		無し	0
18	丹波篠山市	清掃センター	15,276	0	可燃ごみ、粗大ごみ、ごみ処理残渣	80	2	無し				薬剤処理	薬剤処理	委託		有り	89.33
19	丹波市	丹波市クリーンセンター	11,867	94	可燃ごみ	46	2	発電（場内利用）	72	0.4	116	無し	薬剤処理	委託		無し	0
20	淡路市	夕陽が丘クリーンセンター	13,449	12	可燃ごみ、粗大ごみ、ごみ処理残渣	80	2	場内温水、場外温水				無し	薬剤処理	委託		無し	0
*	稲美町	清掃センター	0	0	可燃ごみ、粗大ごみ、ごみ処理残渣、し尿処理残渣	117	3	場内温水				無し	セメント固化、薬剤処理	委託		有り	0
*	播磨町	塵芥処理センター	0	0	可燃ごみ、ごみ処理残渣、し尿処理残渣	60	2	場内温水				薬剤処理	薬剤処理	委託	休止 R4.1~	無し	0

表31 ごみ焼却・溶融施設の処理実績（令和5年度）

No.	地方公共団体名	施設名称	年間処理量 (t/年度)	資源化量 (t/年度)	焼却対象廃棄物	処理能力 (t/日)	炉数	余熱利用の状況	発電能力 (kW)	発電効率 (%)	総発電量 (MWh)	灰処理設備の 有無（焼却灰）	灰処理設備の 有無（飛灰）	運転管理 の体制	施設の 改廃等	産廃混合 の有無	一廃 割合	
21	揖籠保健衛生施設事務組合	揖籠クリーンセンター	24,511	3,302	可燃ごみ, 粗大ごみ, ごみ処理残渣, し尿処理残渣	120	2	発電（場内利用）, 発電（場外利用）	1,375	10	7,430	無し	薬剤処理	委託		無し	0	
22	西脇多可行政事務組合	ごみ処理施設	13,676	35	可燃ごみ, 粗大ごみ, 資源ごみ	132	2	場内温水				無し	薬剤処理	委託		無し	0	
23	洲本市・南あわじ市衛生事務組合	やまなみ苑	27,068	0	可燃ごみ	135	2	場内温水				無し	セメント固化, 薬剤処理	直営		無し	0	
24	南但広域行政事務組合	南但ごみ処理施設 高効率原燃料回収施設	11,057	0	可燃ごみ, 粗大ごみ, ごみ処理残渣	43	1	場内温水, その他				無し	無し	委託		無し	0	
25	小野加東加西環境施設事務組合	ごみ焼却施設（1、2号炉）	14,692	0	可燃ごみ	90	2	場内温水				無し	薬剤処理	委託		無し	0	
26	小野加東加西環境施設事務組合	ごみ焼却施設（3号炉）	18,699	0	可燃ごみ	75	1	場内温水				無し	薬剤処理	委託		無し	0	
*	くれさか環境事務組合	くれさかクリーンセンター	0	0	可燃ごみ, ごみ処理残渣	80	2	場内温水, 場外温水				無し	セメント固化, 薬剤処理	委託	休止 R4.4~	無し	0	
27	北但行政事務組合	クリーンパーク北但（クリーンセンター）	34,994	0	可燃ごみ, その他, ごみ処理残渣, し尿処理残渣	142	2	発電（場内利用）, 発電（場外利用）	2,850	20	18,234	無し	無し	委託		有り	90	
28	猪名川上流広域ごみ処理施設組合	国崎クリーンセンター	51,250	47	可燃ごみ, ごみ処理残渣	235	2	場内温水, 場内蒸気, 発電（場内利用）, 発電（場外利用）	5,000	16	22,545	溶融処理	溶融処理	委託		無し	0	
29	にしはりま環境事務組合	にしはりまクリーンセンター（熱回収施設）	20,010	0	可燃ごみ, ごみ処理残渣	89	2	場内温水, 場内蒸気, 発電（場内利用）, 発電（場外利用）	870	10.2	5,121	無し	無し	委託		無し	0	
30	豊中市伊丹市クリーンランド(伊丹市分)	豊中市伊丹市クリーンランドごみ焼却施設	48,948	0	可燃ごみ, ごみ処理残渣	525	3	場内温水, 場内蒸気, 発電（場内利用）, 発電（場外利用）	14,000	22.4	29,971	その他	薬剤処理	直営		無し		
合計			1,469,910	18,378							570,516							

表32 ごみ燃料化施設の処理実績（令和5年度）

No.	地方公共団体名	施設名	年間処理量 (t/年度)	固形化燃料 保管量(t)	処理対象廃棄物	処理能力 (t/日)	使用 開始 年度	燃料供給先の利用状況	生成物生産量 (t/年度)	生成物搬出量 (t/年度)	運転管理 の体制	施設の改廃等	産廃混合 の有無	一廃 割合
1	南但広域行政事務組 合	南但ごみ処理施設 高効率原燃料回収施設	4,812	0	可燃ごみ	36	2013	発電用	362	0	委託	無し	無し	0
2	中播北部行政事務組 合	中播北部クリーンセンター	4,449	0	可燃ごみ, 生ごみ（厨芥類）, プラスチック類	27	2003	燃料用	2,542	2,542	委託	無し	無し	0
合計			9,261	0					2,904	2,542				

表33 ごみ焼処理施設での発電状況（令和5年度）

地方公共団体名	施設名	①処理能力 (t/日)	②ごみ処理 量 (t/年)	③総発電量 (MWh/ 年)	④うち売電 量 (MWh /年)	⑤売電先	⑥売電収入 (千円/ 年)	⑦売電価格 (円/KWh)				⑧売電以外の用途		⑨備考
								固定価格	重負荷	昼間	夜間	所内給電	所外給電	
神戸市	東クリーンセンター	900	160,586	68,878	19,850	(株) エナリス・パワー・マーケティング	573,143	-	21	21	21	○	○	
	西クリーンセンター	600	120,894	46,549	32,014	(株) エナリス・パワー・マーケティング	697,914	-	21.8	21.8	21.8	○		
	港島クリーンセンター	600	136,351	96,488	78,721	(株) エナリス・パワー・マーケティング	1,620,015	18.7	21.83	21.83	21.83	○		
姫路市	市川美化センター	330	64,583	8,440		-	-	-	-	-	-	○		
	エコパークあぼし	402	102,202	50,413		-	-	-	-	-	-	○		特定目的会社へ電力を譲渡しており、売電収入は得ていない。
尼崎市	クリーンセンター第1工場2号炉	150	21,947	6,667	3,300	(株) エネット	39,702	-	10.1	8.43	5.59	○		R2.11月FIT制度終了
	クリーンセンター第2工場	480	93,333	44,257	20,947	(非再生) (株) エネット	317,345	17	10.1	8.43	5.59	○		
明石市	明石クリーンセンター焼却施設	480	86,648	31,597	17,336	東京瓦斯(株)	323,772	-	24.15	20.28	17.41	○	○	
西宮市	西部総合処理センター焼却施設	525	72,543	24,516	11,171	ミツウロコグリーンエネルギー(株)	87,502	-	8.04	8.04	7.49	○	○	
	東部総合処理センター焼却施設	280	66,671	34,257	25,651	アーバンエナジー(株)	335,851	18.7	12.85	9.77	6.69	○	○	
宝塚市	クリーンセンター	320	49,413	7,531	1,211	ゼロワットパワー(株)	20,568	-	18	18	17	○		
高砂市	東播臨海広域クリーンセンター	429	97,022	67,506	54,711	(FIT)関西電力送配電(株)	1,088,138	18.7	26.2	22.2	19.1	○		重負荷は夏季昼間料金
丹波市	丹波市クリーンセンター	46	11,867	116	0	-	-	-	-	-	-	○		
揖龍保健衛生施設事務組合	揖龍クリーンセンター	120	24,511	7,430	207	関西電力(株)	2,179	5.7 バイオマス分18.7	-	-	-	○		
南但広域行政事務組合	南但ごみ処理施設 高効率原燃料回収施設	36	4,812	1,753	1,222	関西電力(株)	52,408	39	-	-	-	○		メタン化施設分
北但行政事務組合	クリーンパーク北但	142	34,994	18,234	12,694	(株) タクマエナジー	236,281	17.6	17.8	17.1	14.0	○		
猪名川上流広域ごみ処理施設組合 (川西市、猪名川町分)	国崎クリーンセンター	235	44,452	19,554	7,982	アーバンエナジー (株) 能勢・豊能まちづくり	131,729	17	7.9	-	-	○		
にしはりま環境事務組合	にしはりまクリーンセンター (熱回収施設)	89	20,010	5,121	1,867	カナデビア(株)	28,443	18.91	-	10.31	10.31	○		
豊中市伊丹市クリーンランド	豊中市伊丹市クリーンランド ごみ焼却施設	525	48,948	29,971	21,599	エネサーブ株式会社	333,906	契約対象外	13.8	12.3	10.8	○	○	伊丹市分
	計	-	1,261,787	569,278	310,483	-	5,888,896							

表34 粗大ごみ処理施設・不燃ごみ処理施設一覧（令和7年4月）

No.	事業主体名	施設名	処理能力 (t/日)	処理 方式	着工 年月日	竣工 年月日	施工会社名	総事業費 (千円)	国庫補助金 (千円)	施設住所	電話番号	備考
1	神戸市	布施畑環境センター 破碎選別施設	300.00	破碎	H9.9.23	H11.3.31	三菱重工業(株)	4,049,504	959,374	神戸市西区伊川谷町布施畑字丸畑1172-2	078-976-9143	
2	神戸市	港島クリーンセンター	20.00	破碎	H25.2.26	H29.3.31	川崎重工業(株) 大林JV	35,403,061	5,797,060	神戸市中央区港島9丁目12番地の1	078-304-0530	廃棄物処理施設の一部
3	姫路市	家島美化センター	21.60	破碎	H1.6.28	H3.11.30	(株)タクマ	-	-	姫路市家島町宮2144番地18	079-325-2133	廃棄物処理施設の一部
4	姫路市	エコパークあぼし	100.00	破碎	H18.12.18	H22.3.31	日鉄エンジニアリング(株)	3,836,408	1,233,580	姫路市網干区網干浜4-1	079-272-5551	
5	尼崎市	資源リサイクルセンター	70.00	破碎	H4.10.5	H7.10.31	(株)タクマ	6,845,220	1,854,510	尼崎市東海岸町23番地の1	06-6409-1512	
6	明石市	明石クリーンセンター	60.00	併用	H9.7.2	H11.3.25	川崎重工業(株)	3,946,320	1,944,121	明石市大久保町松陰1131	078-918-5790	
*	明石市	大久保清掃工場	50.00	破碎	S51.4.1	S52.3.31	川崎重工業(株)	224,610	47,750	明石市大久保町松陰1131	078-918-5790	休止(H11.3)
7	西宮市	西部総合処理センター 破碎選別施設	110.00	破碎	H6.9.23	H9.8.31	日立造船(株)	5,716,500	2,096,776	西宮市西宮浜3丁目8番	0798-22-6601	
8	芦屋市	環境処理センター	50.00	破碎	H4.9.1	H4.12.1	(株)新居浜鐵工所	81,000	-	芦屋市浜風町31-1	0797-32-5391	
*	加古川市	リサイクルセンター	80.00	併用	S62.6.29	S63.7.30	神戸製鋼(株)	1,685,703	758,753	加古川市平荘町磐1146	079-428-2391	R4.3.31 操業停止
9	赤穂市	粗大ごみ処理施設	23.00	併用	H6.11.1	H8.3.15	ユニチカ(株)	1,184,288	213,363	赤穂市中広1494	0791-42-3841	
*	宝塚市	クリーンセンター 粗大ごみ処理棟	50.00	破碎	S63.6.11	H2.3.11	三菱重工業(株)	1,870,915	914,705	宝塚市小浜1-2-15	0797-87-4844	R6.4廃止
10	三木市	清掃センター	34.00	併用	H7.7.25	H10.3.31	石川島播磨重工業(株)	1,667,893	286,246	三木市加佐八家王山1199	0794-83-2608	
*	高砂市	東播磨海広域クリーンセンター	34.00	併用	H28.12.26	R4.5.27	(株)神鋼環境ソリューション	表29に含む	表29に含む	高砂市梅井6丁目1-1	079-447-1760	令和4年6月操業開始
11	三田市	クリーンセンター 粗大ごみ処理施設	30.00	破碎	H2.9.20	H4.3.20	日立造船(株)	1,085,938	259,870	三田市香下1676	079-563-5551	
12	丹波篠山市	清掃センター	26.00	破碎	H12.12.27	H14.3.29	(株)栗本鐵工所	2,425,500	609,406	丹波篠山市大山下168-2	079-596-0844	
13	揖龍保健衛生施設事務組合	揖龍クリーンセンター	33.00	併用	H6.8.1	H9.3.31	新日本製鐵(株)	480,293	188,556	たつの市揖西町前地513-1	0791-64-8018	
*	加古郡衛生事務組合	加古郡リサイクルプラザ	15.00	併用	H8.12	H10.3	川崎重工(株)	1,472,227	633,316	加古郡播磨町新島60番地	079-437-7671	休止(R4.4)
14	淡路広域行政事務組合	粗大ごみ処理場	60.00	併用	H6.9.26	H8.3.20	(株)栗本鐵工所	2,980,350	576,205	洲本市奥畑字西ノ谷394-1	0799-24-1676	
15	小野加東加西環境施設事務組合	粗大ごみ処理施設	35.00	併用	S62.10.1	H1.2.28	(株)タクマ	458,989	110,811	小野市天神町538-1	0794-62-6250	
16	くれさか環境事務組合	くれさかクリーンセンター	17.00	併用	H5.6.17	H8.3.20	ユニチカ(株)	654,536	119,705	姫路市夢前町宮置803	079-335-3670	
17	北但行政事務組合	クリーンパーク北但 (リサイクルセンター)	10.00	併用	H25.10.11	H28.7.31	タクマ・株本・川見・ 西山特定建設工事共同企業体	1,917,178	630,151	豊岡市竹野町坊岡943番地	0796-21-9110	リサイクルセンターの一部
18	猪名川上流広域ごみ処理施設組合	国崎クリーンセンター（リサイクルプラザ）	63.00	破碎	H17.3.29	H21.3.31	JFE環境ソリューションズ	4,881,418	1,988,736	川西市国崎小路13	072-734-7287	
19	にしはりま環境事務組合	にしはりまクリーンセンター (リサイクル施設)	7.58	破碎	H22.3.31	H25.3.15	日立造船(株)	581,093	188,112	佐用郡佐用町三ツ尾483番地10	0790-79-8550	
20	豊中市伊丹市クリーンランド	豊中市伊丹市クリーンランド リサイクルプラザ	53.00	併用	H21.5.14	H24.3.31	日立造船・奥村組特定JV	6,511,648	1,984,626	大阪府豊中市原田西町2-1	06-6841-5394	リサイクルプラザの一部

表35 再生利用施設一覧（令和7年4月）

(1) 資源化等を行う施設

No.	地方公共団体	施設名	処理能力 (t/日)	施設区分	処理方式	着工 年月日	竣工 年月日	施工会社名	総事業費 (千円)	国庫補助金 (千円)	施設住所	電話番号	備考
*	神戸市	不燃物処理資源化施設 (空缶リサイクルセンター)	20.0	リサイクルセンター	選別 圧縮梱包	H5.6.12	H6.3.31	栗本鉄工所(株):プラント 湊東建設(株):建築	733,000	357,000	神戸市長田区苅藻島3丁目12番	078-672-8750	休止
*	神戸市	不燃物処理資源化施設	5.0	その他	選別 圧縮	H9.6.18	H9.9.30	栗本鉄工所(株)	97,650	27,741	神戸市長田区苅藻島3丁目12番	078-672-8750	廃止
1	神戸市	資源リサイクルセンター	90.00	リサイクルプラザ	選別 圧縮梱包	H14.9.25	H16.3.31	川崎重工業(株)、 西松・三井住友・溝口JV	6,509,513	2,096,250	神戸市西区見津が丘1丁目9 (神戸複合産業団地内)	078-995-3323	
2	姫路市	家島リサイクルセンター	3.20	リサイクルセンター	選別 圧縮梱包	H11.2.3	H11.8.31	㈱タクマ	170,553	56,851	姫路市家島町宮2144-17	079-325-2133	
3	姫路市	エコパークあぼし	35.20	リサイクルセンター	選別 圧縮梱包	H18.12.18	H22.3.31	日鉄エンジニアリング(株)	3,836,408	1,233,580	姫路市網干区網干浜4番地1	079-272-5551	
4	尼崎市	資源リサイクルセンター	70.00	リサイクルセンター	選別 圧縮梱包	H4.10.5	H7.10.31	㈱タクマ	-	-	尼崎市東海岸町23番地の1	06-6409-1512	粗大ごみ処理施設の一部
5	明石市	明石クリーンセンター破砕選別施設	32.00	リサイクルプラザ	選別 圧縮梱包	H9.7.	H11.3.	川崎重工業(株)	3,946,320	1,944,121	明石市大久保町松陰1131	078-918-5790	
6	西宮市	東部総合処理センターペットボトル圧縮施設	2.2	容器包装リサイクル推進施設	圧縮梱包	H12.6.2	H12.10.16	鎌長製衡(株)	66,098	31,819	西宮市鳴尾浜2丁目1-4	-	問合せは 西部総合処理センターへ
7	芦屋市	環境処理センター	16.0	その他	選別 圧縮梱包	S50.10.1	S52.6.30	三菱重工業(株)	-	-	芦屋市浜風町3 1 - 1	0797 - 32 - 53	ごみ焼却施設の一部
8	相生市	リサイクルセンター	4.40	リサイクルセンター	選別 圧縮梱包	H10.5.13	H10.9.18	石川島播磨重工業(株)	187,407	46,062	相生市相生字摺鉢山5306番地の9	0791-22-7169	
9	赤穂市	リサイクル施設	6.00	リサイクルプラザ	選別 圧縮梱包	H15.9.12	H16.6.25	㈱小西工務店・ユニチカ(株)	292,945	64,703	赤穂市中広1494番地	0791-42-3841	
10	赤穂市	剪定木破砕機	10.00	その他	破砕	H9.11.20	H10.3.20	ユニチカ(株)エンジニアリング 事業本部	38,745	-	赤穂市周世1297番地100	0791-42-3841	H30.3破砕機更新 24,840千円
11	宝塚市	緑のリサイクルセンター	25.0	ごみ堆肥化施設	堆肥化	H10.10.30	H11.4.1	㈱山英建設、㈱井上工務店	58,310	29,154	宝塚市切畑字長尾山19-25	0797-87-4844	
*	宝塚市	クリーンセンター(リサイクル施設)	20.0	リサイクルセンター	選別 圧縮梱包	S63.6.11	H2.3.11	三菱重工業(株)	-	-	宝塚市小浜1-2-15	0797-87-4844	廃止 (R6.4.1~)
12	三木市	清掃センター	0.6	ストックヤード	圧縮梱包	H7.9	H10.3.31	IHI石川島播磨重工業(株)	9,930	-	三木市加佐1199	0794-83-2608	
13	三田市	リサイクルセンター	1.50	リサイクルセンター	圧縮梱包	H9.9.25	H10.6.30	藤木・今垣建設共同企業体	475,226	193,106	三田市香下1892	079-563-5551	
14	加西市	リサイクルセンター	1.00	リサイクルセンター	選別 圧縮梱包	H11.10.12	H12.3.25	西岡・柏原JV	157,588	39,397	加西市中山町520-15	0790-46-0602	
15	丹波篠山市	清掃センター不燃物処理施設	13.00	リサイクルセンター	選別 圧縮梱包	H11.12.27	H14.3.29	㈱栗本鐵工所	2,481,098	609,406	丹波篠山市大山下168-2	079-596-0844	
16	丹波市	丹波市クリーンセンター (リサイクル施設)	9.00	リサイクルセンター	選別 圧縮梱包	H24.11.2	H27.3.26	川崎技研・日本国土開発 特定建設工事共同企業体	1,659,000	487,103	丹波市春日町野上野540	0795-78-9999	
17	南あわじ市	沼島リサイクルセンター	0.77	リサイクルセンター	選別 圧縮梱包	H12.9.22	H14.3.10	虹技(株)	288,644	96,214	南あわじ市沼島730番地1	0799-57-0524	
18	南あわじ市	中央リサイクルセンター	2.30	リサイクルセンター	圧縮梱包	H20.6.23 H20.6.9	H21.3.19 H21.3.19	栄和興業(株) エスエヌ環境テクノロジー	259,350	85,078	南あわじ市榎列上幅多1911番地1	0799-43-3200	
19	猪名川町	剪定木破砕機	5.00	その他	破砕	-	-	-	-	-	猪名川町榎並字炬ヶ尾2-4	072-768-0818	猪名川町クリーンセンター敷地
20	播磨町	播磨町可燃ごみ中継センター	1.00	リサイクルセンター	選別 圧縮梱包	H4.12.11	H5.3.30	川崎重工業(株)	389,340	75,882	播磨町新島59	079-435-2562	
21	新温泉町	新温泉町リサイクルセンター	3.00	リサイクルセンター	選別 圧縮梱包	H11.3.17	H12.9.28	山陰道路(株)	263,589	59,363	新温泉町久谷118-1	0796-82-1571	
22	揖保保健衛生施設事務組合	揖保クリーンセンター (ストックヤード)	12.5	ストックヤード	選別 圧縮梱包	H9.8.1	H9.12.25	㈱龍野工務店	93,326	30,765	たつの市揖保町前地513-1内	0791-64-8018	
23	西脇多可行政事務組合	リサイクルプラザ	20.00	リサイクルプラザ	選別 圧縮梱包	H5.12.28	H8.2.29	㈱神戸製鋼所	897,788	221,255	西脇市富吉南町262-1	0795-23-2808	
24	加古郡衛生事務組合	加古郡リサイクルプラザ	0.50	容器包装リサイクル推進施設	圧縮梱包	H8.7.10	H10.3.10	川崎重工業(株)	-	-	播磨町新島60番地	079-437-7578	粗大ごみ処理施設と 一緒に整備
25	加古郡衛生事務組合	加古郡ストックヤード	10.00	ストックヤード	圧縮梱包	H12.7.1	H13.2.1	飛鳥建設(株)、鎌長製衡(株)	156,630	58,525	播磨町新島60番地	079-437-7578	
26	加古郡衛生事務組合	加古郡ストックヤード (木くず(剪定枝)資源化設備)	8.00	ストックヤード	破砕	H26.1.14	H26.3.10	近畿工業(株)	40,561	10,895	播磨町新島60番地	079-437-7578	
27	南但広域行政事務組合	南但ごみ処理施設 リサイクルセンター	17.00	リサイクルセンター	破砕 選別 圧縮梱包 保管	H22.9	H25.3	㈱タクマ	2,071,995	868,687	朝来市和田山町高田817-1	079-670-3366	

表35 再生利用施設一覧（令和7年4月）

(1) 資源化等を行う施設

No.	地方公共団体	施設名	処理能力 (t/日)	施設区分	処理方式	着工 年月日	竣工 年月日	施工会社名	総事業費 (千円)	国庫補助金 (千円)	施設住所	電話番号	備考
28	中播北部行政事務組合	中播北部クリーンセンター	10.00	リサイクルプラザ	選別 圧縮梱包 その他	H14.9.3	H15.12.25	株式会社 神鋼環境ソリューション	1,307,364	320,541	神河町福本1247-60	0790-32-2888	
29	小野加東加西環境施設事務組合	ペットボトル中間処理棟	0.75	リサイクルセンター	圧縮梱包	H11.1.28	H11.10.19	㈱タクマ	180,222	44,979	小野市天神町538-1	0794-62-6250	
30	北但行政事務組合	クリーンパーク北但 (リサイクルセンター)	9.00	リサイクルセンター	選別 圧縮梱包	H25.10.11	H28.7.31	タクマ・株本・川見・西山 特定建設工事共同企業体 JFE環境ソリューションズ	1,917,178	630,151	豊岡市竹野町坊岡943番地	0796-21-9110	リサイクルセンターの一部
31	猪名川上流広域ごみ処理施設組合	国崎クリーンセンター (リサイクルプラザ)	21.00	リサイクルプラザ	選別 圧縮梱包	H17.3.29	H21.3.31		-	-	川西市国崎字小路13番地	072-734-7287	粗大ごみ処理施設の一部
32	にしはりま環境事務組合	にしはりまクリーンセンター (リサイクル施設)	25.00	リサイクルセンター	選別 圧縮梱包	H22.3.31	H25.3.15	日立造船㈱	1,355,884	438,927	佐用郡佐用町ニツ尾483番地10	0790-79-8550	
33	豊中市伊丹市クリーンランド	豊中市伊丹市クリーンランド リサイクルプラザ	81.00	リサイクルプラザ	選別 圧縮梱包	H21.5.14	H24.3.31	日立造船・奥村組特定JV	6,511,648	1,984,626	大阪府豊中市原田西町2番1号	06-6841-5394	

(2) 保管施設（資源化等を行う施設とは別で整備したもの）

No.	事業主体名	施設名	処理能力等 (t/日)	区分	処理方式	着工 年月日	竣工 年月日	施工会社名	総事業費 (千円)	国庫補助金 (千円)	施設住所	電話番号	備考
1	洲本市	リサイクルセンターみづあい館 (ストックヤード)	屋内117m ²	ストックヤード	保管	H7.8.26	H8.3.20	㈱山田工務店	109,840	23,572	洲本市栄町4丁目3-28	0799-26-1153	
2	洲本市	五色ストックヤード	屋内105m ²	ストックヤード	保管	H22.1.28	H22.3.29	㈱ティ・シー・エス	12,753	4,250	洲本市五色町都志万歳1105番地	0799-33-0250	
3	洲本市	洲本ストックヤード	屋内640m ²	ストックヤード	保管	H23.11.16	H24.3.20	淡路土建㈱	229,846	41,180	洲本市下内膳2106番地	0799-24-0222	
4	加古川市	加古川市資源化センター	屋内567m ²	ストックヤード	保管	H23.9.14	H24.3.15	三宅建設㈱	83,843	8,393	加古川市平荘町上原210-1	0799-428-3700	
5	赤穂市	ストックヤード	275.97m ²	ストックヤード	保管	R1.9.25	R2.2.28	㈱目木組	20,656	-	赤穂市中広1494番地	0799-42-3841	
6	宝塚市	クリーンセンター (ストックヤード)	屋内426.63m ²	ストックヤード	選別 圧縮 保管	H10.11.13	H11.4.1	山田建設興業㈱	15,690	7,846	宝塚市小浜1-2-15	0797-87-4844	
			1,146m ²	ストックヤード	保管	H18.9.12	H19.3.22	㈱サン・グリーン	96,915	32,305		0797-87-4844	
7	三木市	吉川クリーンセンター	屋内60m ²	ストックヤード	保管	H6.12	H8.3	近畿工業(株)	22,635	-	三木市豊岡1375	0794-72-0148	
8	三木市	清掃センター (ストックヤード)	屋内324m ²	ストックヤード	保管	H18.7.7	H19.2.15	岡田組㈱	49,087	16,362	三木市久留美地内	0794-83-2608	
9	小野市	ストックヤード施設	屋内108m ²	容器包装リサイクル推進施設	保管	H18.11.2	H19.3.26	田村組	136,854	44,184	小野市万勝寺町974-8	0794-67-2612	
10	丹波篠山市	ストックヤード	189.05m ²	ストックヤード	保管	H18.6.28	H19.3.15	東洋建設㈱	180,285	58,905	丹波篠山市大山下168-2	079-596-0844	
11	淡路市	東浦エコプラザ	屋内195m ²	ストックヤード	保管	H5.12.21	H6.3.30	㈱平田工務店	19,166	-	淡路市久留麻342番地	0799-74-3563	
12	淡路市	津名エコプラザ	屋内530m ²	ストックヤード	保管	H9.8.1	H9.12.26	㈱ツダ	160,610	37,661	淡路市志筑1609-1	0799-62-5371	
13	淡路市	岩屋エコプラザ	屋内997m ²	ストックヤード	保管	H16.8.20	H16.12.24	㈱森長組・横山工務店	127,520	29,275	淡路市岩屋3242-1	0799-72-3719	
14	淡路市	北淡エコプラザ	屋内788m ²	ストックヤード	保管	H10.10.2	H11.3.31	常磐興業㈱	187,333	43,928	淡路市斗ノ内101番地	0799-82-2569	
15	淡路市	木曽下エコプラザ	屋内60m ²	ストックヤード	保管	H17.12.2	H18.5.31	㈱間組	64,050	58,402	淡路市木曽下709番地3	-	
16	淡路市	一宮エコプラザ	屋内502m ²	ストックヤード	保管	H18.2.10	H18.7.31	東洋建設㈱	113,505	105,257	淡路市江井368番地1	0799-86-0991	
17	加東市	加東市リサイクルヤード	屋内322m ²	ストックヤード	保管	H28.6.2	H29.2.28	㈱大功組	84,487	75,900	加東市上中753-1	0795-43-0503	
18	播磨町	播磨町塵芥処理センター	200m ²	その他	保管	H4.12.21	H5.3.30	川崎重工業㈱	-	-	播磨町新島59	079-435-2362	
19	西脇多可行政事務組合	みどり園プラザヤード	823m ²	ストックヤード	選別 圧縮梱包	H17.2.23	H18.3.20	株式会社 神鋼環境ソリューション	133,400	33,350	西脇市富吉南町263番地の2	0795-23-2808	
20	小野加東加西環境施設事務組合	リサイクルセンター	屋内392m ²	その他	保管等	H11.1.28	H11.10.29	㈱タクマ	183,447	44,979	小野市天神町538-1	0794-62-6250	
21	北但行政事務組合	クリーンパーク北但 (ストックヤード)	屋内232m ²	ストックヤード	保管	H25.10.11	H28.7.31	タクマ・株本・川見・西山 特定建設工事共同企業体 JFE環境ソリューションズ	40,696	13,565	豊岡市竹野町坊岡943番地	0796-21-9110	
22	猪名川上流広域ごみ処理施設	国崎クリーンセンター	屋内335m ²	ストックヤード	保管	H17.3.29	H21.3.31		-	-	川西市国崎字小路13番地	072-734-7287	

表36最終処分場一覧（令和7年4月）

No.	地方公共団体名	施設名	埋立実績 (m ³ /年度)	残余容量(m ³)	処理対象廃棄物	埋立地面積 (m ²)	全体容量(m ³)	埋立場 所	浸出水 処理施設	埋立開 始年度	埋立終 了年度	処分場の現 状	産廃混 合有無	一廃割 合	備考
1	神戸市	布施畑環境センター	37,000	4,196,000	不燃ごみ, その他, 破碎ごみ・処理残渣	1,020,000	23,500,000	山間	有	1972	2046	埋立中	無		
2	神戸市	淡河環境センター	30,000	5,530,690	不燃ごみ	355,000	7,700,000	山間	有	1990	2046	埋立中	無		
3	姫路市	土岸最終埋立処分場	70	13,126	不燃ごみ, 破碎ごみ・処理残渣	13,900	42,500	海面	有	1993	2031	埋立中	無		埋立竣工期間伸長 認可取得
4	姫路市	塩野最終埋立処分場	95	31,730	不燃ごみ	7,640	38,842	山間	無	1998	2050	埋立中	無		地元地区合意により 使用期限延長
5	姫路市	石倉最終埋立処分場	1,464	84,279	不燃ごみ, 破碎ごみ・処理残渣	24,460	184,766	山間	有	2006	2031	埋立中	無		
6	明石市	第2次一般廃棄物最終処分場	889	57,682	不燃ごみ, 破碎ごみ・処理残渣	72,000	1,192,000	平地	無	1984	2024	埋立中	無		第3次最終処分場の稼働 により、使用期限延長
7	明石市	第3次一般廃棄物最終処分場	7,408	284,090	焼却残渣（主灰）, 焼却残渣（飛灰）	59,000	420,000	平地	無	2007	2025	埋立中	有	98.4	
8	相生市	最終処分場	764	25,383	焼却残渣（主灰）, 不燃ごみ, その他, 焼却残 渣（飛灰）	5,105	86,000	山間	有	1984	2045	埋立中	無		
9	豊岡市	豊岡最終処分場	840	52,991	焼却残渣（主灰）, その他, 焼却残渣（飛 灰）, 破碎ごみ・処理残渣	16,100	135,000	山間	有	2000	2030	埋立中	無		地元地区合意により 使用期限延長
*	加古川市	竜ヶ池灰埋立最終処分場	0	0	焼却残渣（主灰）	10,446	80,076	山間	有	1979	2021	埋立終了	無		R4.10終了届済
*	加古川市	磐東第2不燃物最終処分場	0	0	破碎ごみ・処理残渣	16,500	120,730	山間	無	1987	2021	埋立終了	無		埋立終了 (H31.3.30)
10	赤穂市	不燃物最終処分場	1,704	25,962	焼却残渣（主灰）, 焼却残渣（飛灰）, 破碎 ごみ・処理残渣	35,200	227,500	山間	有	1985	2038	埋立中	無		
*	宝塚市	不燃物埋立処分地	0	0	不燃ごみ	12,950	88,275	山間	有	1975	2099	埋立終了	無		R3.9終了届済
*	三木市	清掃センター第1期最終処分場	0	0	不燃ごみ, 焼却残渣（飛灰）, 破碎ごみ・処 理残渣	23,200	269,400	山間	有	1985	2013	埋立終了	無		H26.4終了届済
11	三木市	吉川クリーンセンター最終処分 場	266	40,804	不燃ごみ	11,000	55,000	山間	有	1998	2025	埋立中	無		
12	三木市	清掃センター第2期最終処分場	2,188	140,184	不燃ごみ	14,350	173,600	山間	有	2011	2025	埋立中	無		
13	高砂市	不燃物処理場 第5埋立地	52	12,567	埋立ごみ	37,912	123,600	平地	有	1992	2058	埋立中	無		H29.8変更届出
14	小野市	一般廃棄物最終処分場	380	24,000	不燃ごみ, 粗大ごみ	17,400	61,000	山間	有	1989	2050	埋立中	無		
15	加西市	埋立最終処分場	1,184	67,987	その他	31,685	227,000	山間	有	1979	2049	埋立中	無		
16	丹波篠山市	清掃センター	575	4,746	資源ごみ, 不燃ごみ	12,000	182,000	山間	有	1975	2026	埋立中	無		
17	丹波市	青垣リサイクルセンター (最終処分場)	319	7,503	不燃ごみ, その他, 破碎ごみ・処理残渣	3,400	20,500	山間	有	2000	2030	埋立中	無		
18	朝来市	一般廃棄物管理型最終処分場	485	35,328	焼却残渣（主灰）, 焼却残渣（飛灰）, 破碎 ごみ・処理残渣	11,300	72,600	山間	有	1994	2051	埋立中	有	27.2	

表36最終処分場一覧（令和7年4月）

No.	地方公共団体名	施設名	埋立実績 (m ³ /年度)	残余容量(m ³)	処理対象廃棄物	埋立地面積 (m ²)	全体容量(m ³)	埋立場 所	浸出水 処理施設	埋立開 始年度	埋立終 了年度	処分場の現 状	産廃混 合有無	一廃割 合	備考
19	朝来市	一般廃棄物安定型最終処分場	591	19,669	不燃ごみ	8,200	50,000	山間	無	1994	2044	埋立中	有	38.9	
*	淡路市	一宮埋立最終処分場	0	0	不燃ごみ	8,300	31,200	山間	有	1982	2000	埋立終了	無		
20	宍粟市	片山一般廃棄物最終処分場	61	1,967	不燃ごみ	5,744	16,440	山間	無	1999	2019	埋立中	無		地元地区合意により 使用期限延長
21	宍粟市	宍粟北残渣最終処分場	345	17,174	破碎ごみ・処理残渣	9,840	35,000	山間	有	2007	2026	埋立中	無		再生事業（H16～18） H20.1～埋立開始、 H25.3.31組合解散により
22	加東市	上中埋立処分地	48	18,099	不燃ごみ	13,303	37,392	山間	無	1982	2122	埋立中	無		
23	たつの市	一般廃棄物最終処分場	32	8,343	焼却残渣（主灰），不燃ごみ	11,554	82,543	山間	有	1986	2050	埋立中	無		
*	猪名川町	猪名川町クリーンセンター	0	0	焼却残渣（主灰），不燃ごみ，焼却残渣（飛灰）	30,882	36,000	山間	有	1987	1995	埋立終了	無		
24	市川町	市川町一般廃棄物埋立最終処分場	147	32,578	不燃ごみ	10,170	45,000	山間	有	2003	2030	埋立中	無		
25	太子町	上太田瓦礫処分場	253	15,947	不燃ごみ	7,357	36,875	平地	無	1977	2028	埋立中	無		
26	上郡町	最終処分場	561	23,825	焼却残渣（主灰），不燃ごみ，その他，焼却残渣（飛灰）	8,825	50,000	山間	有	2000	2051	埋立中	無		
27	佐用町	第2一般廃棄物最終処分場	344	65,597	不燃ごみ，破碎ごみ・処理残渣	27,000	174,000	山間	有	1992	2026	埋立中	無		
28	香美町	一般廃棄物最終処分場	3,653	6,744	焼却残渣（主灰），不燃ごみ	16,800	72,000	山間	有	1986	2026	埋立中	無		
*	北播磨清掃事務組合※	北部クリーンセンター	0	0	焼却残渣（主灰），不燃ごみ，焼却残渣（飛灰），破碎ごみ・処理残渣	3,190	9,030	平地	有	1992	2010	埋立終了	無		R2.9終了届済
29	西脇多可行政事務組合	みどり園はやすクリーンセンター	292	14,080	焼却残渣（主灰），不燃ごみ，焼却残渣（飛灰），破碎ごみ・処理残渣	5,600	24,000	平地	有	2008	2028	埋立中	無		
30	くれさか環境事務組合	くれさかクリーンセンター	1,499	22,430	破碎ごみ・処理残渣	15,300	127,000	山間	有	1996	2042	埋立中	無		
市町・一部事務組合設置処分場（合計）			93,509	10,881,505											
-	大阪湾広域臨海 環境整備センター	神戸沖処分場 （兵庫県分以外も含む）	136,927	941,116	焼却残渣（主灰），溶融飛灰，不燃ごみ，焼却残渣（飛灰），溶融スラグ，破碎ごみ・処理	880,000	15,000,000	海面	有	2001	2030	埋立中	有	51.3	

※ 北播磨清掃事務組合は令和3年3月31日付けで解散し、その所管事務は西脇多可行政事務組合に移管された。

表37 し尿処理施設一覧（令和7年4月）

No.	地方公共団体名	施設名	処理能力 (kl/日)	着工 年月日	竣工 年月日	施工会社名	総事業費 (千円)	国庫補助金 (千円)	施設住所	電話番号	備考
1	姫路市	家島衛生センター	5.00	S63.7.13	H2.9.29	三井三池化工機(株) 新日本製鐵(株)	623,150	311,500	姫路市家島町宮2144の19、20	079-325-2133	H15.4特定施設 使用変更届出
2	姫路市	中部衛生センター	60.00	H26.6.21	H28.3.18	クボタ環境サービス(株)	1,458,000	272,284	姫路市飾磨区英賀甲1922番地	079-235-7518	補助 60kl/日
3	洲本市	塩屋衛生センター(せいすい苑)	49.00	H15.6.20 R3.10.5	H17.3.25 R5.3.8	㈱クボタ 水 i n g エンジニアリング(株)	2,619,750 529,100	716,415 158,656	洲本市塩屋1丁目1-21	0799-38-4229	R3,R4で設備改良
*	加古川市	尾上処理工場	99.00	R4.4.1	R7.3.31	水 i n g エンジニアリング(株)	3,929,200	909,879	加古川市尾上町養田1650番地	079-422-5560	
*	宝塚市	クリーンセンターし尿処理棟	31.00	S62.7.28	H2.3.10	住友重機械工業(株)	1,602,450	261,975	宝塚市小浜1丁目2番15号	0797-87-4844	R6.4.1廃止
4	三木市	三木市クリーンセンターし尿処理施設	60.00	S59.6.13	S62.2.20	㈱クボタ	1,942,484	523,385	三木市別所町小林字ロハメ谷525-2	0794-83-2212	補助 129kl/日
*	三木市	吉川クリーンセンターし尿処理施設	18.00	H4.2.1	H5.3.31	アタカ工業(株)	743,997	90,822	三木市吉川町豊岡字西谷1372	0794-72-1604	休止H22.3.31
5	川西市	川西市し尿中継所	120.00	S63.8.1	H1.3.31	荏原インフィル(株)	218,675	-	川西市加茂6丁目10番6号	-	
6	三田市	環境センター	44.00	H20.3.13	H22.3.31	三井造船環境エンジニアリング(株)	1,366,185	0	三田市下田中578	079-563-4533	
7	加西市	加西衛生センター	45.00	S59.12.15	S62.3.10	住友重機械工業(株)	880,192	247,490	加西市鎮岩町699-5	0790-46-0334	
8	丹波篠山市	あさぎり苑	52.00	H4.10.1	H7.3.31	浅野工事(株)	2,509,255	0	丹波篠山市西岡屋749	079-552-0410	
9	養父市	衛生公園	50.00	S58.8.25	S60.3.31	荏原インフィル(株)	939,628	233,643	養父市八鹿町下網場610-5	079-663-3785	
10	南あわじ市	下水放流施設	38.00	R3.2.19	R4.8.1	JFE環境テクノロジー(株)	1,108,987	0	南あわじ市倭文神道490-1	0799-20-9027	
11	朝来市	クリーンセンター和田山事業所	50.00	S59.7.1	S61.3.31	セキスイハイバ イロメント(株)	715,893	198,702	朝来市和田山町枚田212	079-672-2402	補助49kl/日
12	宍粟市	しろうクリーンセンター	40.00	H6.2.1	H7.8.31	㈱クボタ	1,603,372	231,066	宍粟市一宮町嶋田字下山337-38	0790-72-2606	H20年度より増設
*	宍粟市	山崎浄苑	45.00	S53.12.28	S55.3.31	㈱エチカ	515,782	154,628	宍粟市山崎町川戸字駒ノ浦1306	0790-62-7850	休止
13	猪名川町	し尿処理場	15.00	S63.6.20	H1.12.20	アタカ工業(株)	386,598	80,000	猪名川町槻並字タカカス11-3	072-768-0717	
14	佐用町	佐用衛生公苑	30.00	S57.8.21	S59.3.30	山田工業(株)	473,594	144,000	佐用町久崎710	0790-88-0123	R6.3.31廃止
*	北播衛生事務組合	南部衛生公園	49.00	S62.8.13	H1.6.30	栗田工業(株)	1,910,188	572,238	加東市西古瀬戸サキ1169	0795-42-1285	休止 (R4.1.4~)
15	揖龍保健衛生施設事務組合	揖龍衛生処理場	130.00	S55.12.1	S57.3.31	荏原インフィル(株)	1,511,405	488,799	たつの市揖西町佐江110-1	0791-66-0038	H23.3処理能力29KL/日
16	中播衛生施設事務組合	中播衛生センター	95.00	H5.8.10	H8.3.31	㈱クボタ	5,113,655	719,202	福崎町南田原457番地	0790-22-4210	改造H24.3.31
17	氷上多可衛生事務組合	南桃苑	136.00	H4.7.10	H7.3.25	㈱荏原製作所	4,287,235	0	丹波市山南町南中45番地	0795-77-0404	改良R2.8.26
18	加古郡衛生事務組合	加古郡衛生センター	110.00	S59.12.13	S62.3.31	荏原インフィル(株)	1,614,000	715,000	加古郡播磨町新島60番地	079-437-7578	

※ 北播磨清掃事務組合は令和3年3月31日付けで解散し、その所管事務は西脇多可行政事務組合に移管された。

表38 し尿処理施設処理実績（令和5年度）

No.	地方公共団体名	施設名	年間処理量				資源化量				処理方式			処理能力 (kl/日)	処理能力 (t/日) 有機性 廃棄物	資源化 能力 (t/日)	計画メタ ンガス量 (m³/日)	使用開 始年度	運転管理	施設の 改廃等
			し尿 (kl/年度)	浄化槽汚泥 (kl/年度)	有機性 廃棄物 (t/年度)	その他 (kl/年度)	堆肥化 (t/年度)	助燃剤製造 (t/年度)	メタンガ ス (m³/年度)	区分	汚水処理	汚泥処理	資源化 処 理							
1	姫路市	家島衛生センター	6	30	0	0	0	0	0		下水投入	脱水, 焼却		5	0	0	0	1990	直営	
2	姫路市	中部衛生センター	5,910	13,784	0	0	0	596	0	資源化物の生 産量	下水投入	脱水	助燃剤 製造	60	0	5	0	2016	一部委託	
*	洲本市	塩屋衛生センター(せいすい苑)	2,315	12,208	0	0	206.63	167.7	0	資源化物の排 出量	下水投入	脱水, 焼却	堆肥化	49	2.2	0	0	2005	委託	
3	加古川市	尾上処理工場	0	0	0	0	0	0	0		下水投入	その他	その他	230	0	0	0	1981	委託	
4	宝塚市	クリーンセンターし尿処理棟	767	2,939	0	0	0	0	0		その他	脱水, 焼却		31	0	0	0	1989	委託	
5	三木市	三木市クリーンセンター	3,077	7,082	0	0	0	0	0		下水投入, その他	脱水		60	0	0	0	1986	委託	
*	三木市	吉川クリーンセンターし尿処理施設	0	0	0	0	0	0	0		高負荷	脱水		18	0	0	0	1993	直営	休止
6	川西市	川西市し尿中継所	869	737	0	0	0	0	0		下水投入	焼却		120	0	0	0	1989	委託	
7	三田市	環境センター	1,023	7,958	0	0	0	0	0		膜分離	焼却		44	0	0	0	2010	委託	
8	加西市	加西衛生センター	2,415	8,699	0	0	0	0	0		好希釈, 下水投入	脱水		45	0	0	0	1987	委託	
9	丹波篠山市	あさぎり苑	920	2,676	0	0	18	0	0	資源化物の排 出量・売却量	好希釈, 下水投入	脱水, 乾燥	堆肥化	52	0	0	0	1994	直営	
10	養父市	衛生公園	696	1,299	0	0	0	0	0	資源化物の排 出量・売却量	標脱	脱水	その他	50	0	0	0	1985	委託	
*	南あわじ市	衛生センター	0	0	0	0	0	0	0		高負荷	脱水		64	0	0	0	1985	直営	R4.7廃止
11	朝来市	クリーンセンター和田山事業所	473	4,607	0	0	0	0	0		好二段, 焼却	脱水, 乾燥, 焼却		50	0	0	0	1987	直営	
12	宍粟市	しそうクリーンセンター	616	5,567	0	0	0	0	0		高負荷	脱水, 乾燥	堆肥化	40	0	0	0	1995	委託	
*	宍粟市	山崎浄苑	0	0	0	0	0	0	0		好二段	脱水	堆肥化	45	0	0	0	1980	直営	休止
13	猪名川町	し尿処理場	177	123	0	0	0	0	0		下水投入	焼却		15	0	0	0	1989	委託	
14	佐用町	佐用衛生公苑	184	4,037	0	0	0	0	0		標脱	脱水, 乾燥, 焼却		30	0	0	0	1984	一部委託	
*	北播衛生事務組合	南部衛生公園	5,884	10,721	0	0	0	0	0		下水投入	脱水		49	0	0	0	1989	委託	休止 (R4.1.4 ~)
15	揖保保健衛生施設事務組合	揖保衛生処理場	1,465	5,243	0	0	63	0	0	資源化物の排 出量・売却量	下水投入	脱水	その他	130	0	0	0	1982	直営	H23.3 処理 能力29kl/日
16	中播衛生施設事務組合	中播衛生センター	2,551	18,302	0	0	0	0	0		高負荷, 膜分離	脱水		95	0	0	0	1995	一部委託	
17	氷上多可衛生事務組合	南桃苑	3,054	21,197	0	5630	281	0	0	資源化物の排 出量・売却量	標脱	脱水, 乾燥	堆肥化	136	0	4	0	1995	直営	
18	加古郡衛生事務組合	加古郡衛生センター	2,847	4,612	0	0	0	0	0		標脱	脱水		110	0	0	0	1987	直営	

※ 北播磨清掃事務組合は令和3年3月31日付けで解散し、その所管事務は西脇多可行政事務組合に移管された。

表39 コミュニティ・プラント一覧（令和7年4月）

No.	市町名	施設名	処理能力 (人)	処理能力 (m ³ /日)	汚水処理量 (m ³ /年度)	処理方法	着工 年月日	竣工 年月日	施工会社名	総事業費 (千円)	国庫補助金 (千円)	施設住所	備考	施設の 改廃等
1	姫路市	菅生潤コミュニティ・プラント	7,912	4,372	384,999	接触ばっ気, 長時間ばっ気	S63.11.18	H2.2.20	荏原建設(株)	3,047,745	895,344	姫路市夢前町菅生潤296番地	菅生潤 施設増設 (H14~15) 総事業費1,540,921千円、国庫補助金416,441千円	
2	姫路市	寺コミュニティ・プラント	3,880	2,269	154,763	接触ばっ気, 長時間ばっ気	H3.1.22	H4.3.20	五洋建設(株)	1,769,020	562,019	姫路市夢前町寺1942番地3	寺、又坂	
3	姫路市	古知コミュニティ・プラント	6,108	3,714	221,845	接触ばっ気, 長時間ばっ気	H8.12.27	H11.3.20	東亜建設工業(株)	4,803,960	1,500,657	姫路市夢前町糸田198番地2	糸田、塩田、古知之庄、杉之内、又坂	
4	姫路市	置塩南コミュニティ・プラント	5,858	3,236	126,798	接触ばっ気, 長時間ばっ気	H11.12.10	H15.3.31	佐藤・大林JV	4,753,383	1,507,594	姫路市夢前町置本591番地6	玉田、山富、置本、宮置	
5	姫路市	前之庄コミュニティ・プラント	11,270	5,847	384,124	接触ばっ気, 長時間ばっ気	H11.12.10	H17.3.31	熊谷・飛鳥・戸田JV	7,747,338	2,461,209	姫路市夢前町前之庄3182番地6	前之庄、新庄、神種	
6	姫路市	安志・長野コミュニティ・プラント	2,850	1,471	174,482	OD	H11.12.1	H16.3.20	大成建設(株)	2,952,357	984,119	姫路市安富町長野234番地1	安志、長野	
7	洲本市	神陽台定住促進団地コミュニティプラント	975	421	54,707	OD	H7.12.1	H8.3.20	才花建設(株)	460,400	153,140	洲本市五色町鮎原神陽600-1	神陽住宅団地	
*	豊岡市	神美北部浄化センター	2,060	939	56,235	OD	H9.12.27	H11.3.25	金下建設(株)、但馬土建工業(株)、(株)川嶋建設、(株)中川工務店、(株)荏原製作所	2,185,376	721,814	豊岡市森尾26-1	神美北部	R3.3.31廃止
8	豊岡市	日野辺浄化センター	298	118	6,010	接触ばっ気	H4.8.10	H5.3.25	(株)川嶋工務店	308,779	100,943	豊岡市出石町日野辺223番地	日野辺	
9	三田市	志手原浄化センター	2,050	859	93,215	長時間ばっ気	H9.12.24	H13.3.23	(株)大林組	1,914,270	707,426	三田市成谷	志手原	
*	三田市	藍浄化センター	2,540	1,159	0	長時間ばっ気	H10.12.24	H13.2.28	鹿島建設(株)	1,496,592	483,795	三田市大川瀬	西相野	R3廃止
10	三田市	有馬富士浄化センター	1,436	590	69,853	生物学的脱窒素	H12.12.22	H14.2.28	(株)大林組、神鋼パソテック	1,135,844	365,329	三田市尼寺字流田1145-2,1146,1147	有馬富士	
11	加西市	加西北部コミュニティプラント	4,156	1,864	339,412	その他	H9.12.19	H13.3.20	前田・宮本JV	4,414,416	1,399,503	加西市広原町66	加西北部	
12	加西市	日吉西コミュニティプラント	1,290	570	37,888	その他	H5.9.21	H7.9.20	新井・エカ J V	1,382,694	441,323	加西市西野々町403	日吉西	
13	加西市	畑・芝コミュニティプラント	1,228	502	56,487	その他	H10.12.18	H13.3.20	鹿島・太平JV	1,336,053	429,367	加西市畑町2406	畑・芝	
14	加西市	国正コミュニティプラント	420	193	15,301	その他	H8.12.19	H10.3.25	ドリコ・内藤 J V	579,614	185,411	加西市国正町1247	国正	
*	加西市	在田南部コミュニティプラント	2,960	1,324	173,583	その他	H12.2.10	H15.3.20	銭高・宮本JV	3,769,889	1,201,424	加西市笹倉町847	在田南部	R3.11.1廃止
15	加西市	日吉東コミュニティプラント	2,840	1,337	124,080	その他	H12.9.11	H15.12.20	大林・日本国土JV	3,446,895	1,105,116	加西市都染町65	日吉東	
16	丹波篠山市	城南東部浄化センター	2,000	1,100	148,426	OD	H10.7.3	H12.12.23	(株)フジタ	2,324,416	774,009	丹波篠山市東吹字南吹嶋ノ坪1-2,1-3	北、野中、小枕、谷山	
17	丹波篠山市	古市浄化センター	2,105	669	64,596	OD	H13.8.7	H16.3.31	扶桑・播丹特別 J V	1,743,089	566,141	丹波篠山市当野下山31-59	古市、不來坂、波賀野新田、波賀野、当野	
18	養父市	堀畑・はさまじ浄化センター	3,382	1,034	66,602	長時間ばっ気	H2.9.6	H4.3.10	福井建設(株)	958,620	261,946	養父市堀畑下河原871-1	堀畑・はさまじ	
19	養父市	浅野浄化センター	1,570	748	59,147	長時間ばっ気	H8.8.13	H10.3.31	新井・福井 J V	2,067,042	686,840	養父市十二所1511	船谷・大坪・稲津・浅野・新津・	
*	養父市	宮垣浄化センター	310	154	0	長時間ばっ気	H7.2.9	H8.3.19	(株)川井組	540,162	175,125	養父市大屋町宮垣483	宮垣	R4.6月廃止
*	養父市	西谷浄化センター	650	267	0	長時間ばっ気	H8.9.18	H10.3.25	明生建設(株)	893,800	291,300	養父市大屋町筏641	筏・中間	R4.6月廃止
20	養父市	轟浄化センター	113	40	1,594	長時間ばっ気	H11.8.23	H12.11.29	泉・栃本特別共同企業体	154,098	51,057	養父市轟98-2	轟	
21	養父市	葛畑浄化センター	264	80	6,414	長時間ばっ気	H12.6.22	H13.12.28	(株)川口工務店、神鋼パソテック他	494,400	164,800	養父市小路頃420-1	葛畑	

表39 コミュニティ・プラント一覧（令和7年4月）

No.	市町名	施設名	処理能力 (人)	処理能力 (m ³ /日)	汚水処理量 (m ³ /年度)	処理方法	着工 年月日	竣工 年月日	施工会社名	総事業費 (千円)	国庫補助金 (千円)	施設住所	備考	施設の 改廃等
*	丹波市	下油利浄化センター	200	80	0	接触ばっ気	S61.11.10	S62.3.30	住友重機械工業(株)	102,391	66,100	丹波市氷上町油利字島ヶ中690-2	下油利	R3.3.31廃止
22	丹波市	氷の川第1浄化センター	950	328	43,355	その他	H3.12.26	H5.2.25	清水建設(株)	737,388	233,395	丹波市氷上町鴨内741	日比字・鴨内	
23	丹波市	氷の川第2浄化センター	1,200	343	53,435	その他	H5.10.1	H7.3.20	国土開発(株)	1,511,417	482,336	丹波市氷上町井中237-2	井中・御油	
*	丹波市	野村浄化センター	2,050	591	0	その他	H7.11.10	H9.10.31	東洋建設(株)	1,930,696	614,600	丹波市春日町野村2181-3	野村	R4.4.1廃止
24	南あわじ市	庄田浄化センター	900	440	0	長時間ばっ気	H17.3.25	H18.3.31	㈱武田工務店、㈱神鋼ソリューションズ	1,514,090	56,990	南あわじ市倭文庄田	倭文庄田	
25	朝来市	上生野地区コミュニティ・プラント	206	76	12,321	長時間ばっ気	H3.12.6	H4.7.4	明生建設(株)	135,771	40,829	朝来市生野町円山1338-1	上生野	
26	朝来市	黒川本村地区コミュニティ・プラント	200	87	11,863	長時間ばっ気	H6.9.13	H7.3.25	㈱新井組	205,971	66,666	朝来市生野町黒川字澤355の2	黒川本村	
27	朝来市	秋葉台浄化センター	2,000	660	68,273	長時間ばっ気	S55.7.1	S56.3.31	㈱鴻池組	291,336	86,111	朝来市和田山町林垣172-1	秋葉台	
*	朝来市	市御堂浄化センター	160	64	0	接触ばっ気	S58.12.26	S59.3.30	金下建設(株)	57,624	16,392	朝来市和田山町枚田420-1	市御堂	R7.4.1廃止
28	朝来市	林垣浄化センター	779	265	60,112	長時間ばっ気	S59.7.30	S60.11.30	明生建設(株)	241,564	74,266	朝来市和田山町林垣1010-1	林垣、寺内	
29	朝来市	土田浄化センター	1,362	578	71,258	長時間ばっ気	S60.8.12	S61.3.25	明生建設(株)	459,000	237,605	朝来市和田山町土田字古川837-3	土田	
30	朝来市	寺谷浄化センター	160	64	16,758	接触ばっ気	S61.8.1	S62.2.20	明生建設(株)	102,456	33,266	朝来市和田山町寺谷字宮町808	寺谷	
*	朝来市	三波浄化センター	150	60	0	接触ばっ気	S61.11.15	S62.3.31	㈱藤井組	76,037	25,256	朝来市和田山町大字三波字市田534-5	三波	R4.4.1廃止
31	朝来市	安井浄化センター	2,777	1,250	222,164	長時間ばっ気	S63.2.1	H2.3.31	鹿島建設(株)	1,127,142	352,233	朝来市和田山町安井795-1	竹田、柴町、安井、殿、久留引	
32	朝来市	枚田浄化センター	1,010	473	25,963	長時間ばっ気	H1.9.18	H2.6.30	明生建設(株)	494,922	160,418	朝来市和田山町枚田1091	枚田	
33	朝来市	高田浄化センター	1,920	821	92,596	長時間ばっ気	H2.10.1	H5.1.1	㈱鴻池組	1,226,114	358,397	朝来市和田山町高田655	大蔵地区	
34	朝来市	筒江浄化センター	414	179	19,631	長時間ばっ気	H7.9.14	H8.5.23	但南・長野特別共同企業体	439,157	143,090	朝来市和田山町筒江字沖田12-2	筒江	
35	朝来市	羽瀨・山口地区し尿処理施設	870	310	51,763	標準活性汚泥	H7.10.2	H9.3.20	飛鳥建設(株)	1,104,348	354,187	朝来市羽瀨・山口	羽瀨・山口	
36	淡路市	里・下司地区浄化センター	916	394	33,631	OD	H6.10.1	H8.3.30	新井・森長・ツダJV	996,828	325,953	淡路市里155	里下司	
37	淡路市	草香明神浄化センター	767	294	17,448	長時間ばっ気	H11.8.9	H13.3.23	森長・岩田共同企業体	1,363,528	453,934	淡路市明神547-1	草香・明神	
38	宍粟市	菅野クリーンセンター	2,971	1,055	188,325	長時間ばっ気	H12.3.31	H14.10.1	㈱鴻池組他	3,243,666	1,081,222	宍粟市山崎町市場字向イ	菅野	
39	宍粟市	河東クリーンセンター	4,976	1,810	361,037	長時間ばっ気	H11.9.20	H14.3.15	鹿島建設(株)他	3,931,472	1,247,549	宍粟市山崎町神谷字長柄	河東	
40	宍粟市	生谷・下町クリーンセンター	1,396	534	72,888	長時間ばっ気	H8.12.2	H10.3.20	神鋼JV(株)、北本・宮藤JV	1,002,140	284,421	宍粟市山崎町生谷字東山根72番地	生谷・下町	
41	宍粟市	三津クリーンセンター	993	373	44,493	長時間ばっ気	H6.10.6	H8.2.25	㈱タクマ	545,350	170,765	宍粟市山崎町三津字子牛芝108-1	三津	
42	宍粟市	みかた浄化センター	3,000	1,268	130,114	その他	H8.5.28	H11.3.26	鹿島建設(株)	2,425,000	806,200	宍粟市一宮町福野字コバ 504-1	三方、福中	
43	宍粟市	下三方浄化センター	1,270	556	48,571	その他	H11.9.27	H13.9.28	鹿島建設(株)	1,036,000	344,607	宍粟市一宮町生栖字M社3	福知・梶原	
44	宍粟市	日ノ原浄化センター	115	48	4,240	接触ばっ気	H6.8.5	H7.8.31	清水建設(株)	311,424	97,788	宍粟市波賀町日ノ原	日ノ原	

表39 コミュニティ・プラント一覧（令和7年4月）

No.	市町名	施設名	処理能力 (人)	処理能力 (m ³ /日)	汚水処理量 (m ³ /年度)	処理方法	着工 年月日	竣工 年月日	施工会社名	総事業費 (千円)	国庫補助金 (千円)	施設住所	備考	施設の 改廃等
45	穴栗市	谷浄化センター	570	238	30,958	長時間ばっ気	H5.9.29	H7.1.31	㈱吉田組	703,323	213,999	穴栗市波賀町谷	谷	
46	穴栗市	水谷浄化センター	240	101	10,329	長時間ばっ気	H6.2.19	H7.3.22	㈱福原組	484,468	149,850	穴栗市波賀町上野	水谷	
47	穴栗市	野尻浄化センター	240	100	14,164	長時間ばっ気	H5.9.29	H6.12.26	大谷建設(株)	394,274	109,938	穴栗市波賀町野尻	野尻	
*	加東市	千鳥川クリーンセンター	-	-	-	長時間ばっ気	H6.12.9	H9.1.31	㈱鴻池組	1,821,572	504,669	加東市下久米	下久米・上久米	R3.3.31廃止
48	加東市	流尾川クリーンセンター	280	127	11,806	膜分離	H9.10.1	H11.2.28	フットワーク建設(株)	787,848	231,740	加東市平木399-1	平木	
*	加東市	まわりぶちクリーンセンター	-	-	-	接触ばっ気	H12.1.20	H13.8.31	フットワーク建設(株)	1,065,313	328,435	加東市廻淵字左向537	畑・廻淵・池ノ内	R4.3.31廃止
49	たつの市	新宮町角亀地区コミュニティプラント	127	47	5,554	接触ばっ気	H8.10.2	H10.2.20	㈱宮本組	300,124	96,200	たつの市新宮町角亀500	角亀	
50	多可町	門田地区コミュニティプラント	190	88	11,565	膜分離	H9.12.15	H11.1.29	浅野工事(株)他	298,634	98,956	多可町八千代区門田字下川原	門田	
51	多可町	加美南地区コミュニティプラント	536	252	20,074	その他	H3.11.18	H5.1.31	㈱森組	520,299	168,498	多可町加美区山野部字311	加美南	
52	市川町	上瀬加地区コミュニティプラント	1,260	523	462	OD	H8.10.2	H10.3.25	㈱大林組	1,422,702	447,865	市川町上瀬加1750	上瀬加	
53	市川町	屋形地区コミュニティプラント	1,530	508	474	回分式活性汚泥	H9.9.30	H11.6.30	東洋建設(株)	1,217,611	405,870	市川町屋形879	屋形	
54	神河町	栗処理場	399	125	11,427	長時間ばっ気	H6.9.14	H8.3.25	㈱協和エクシオ	390,715	126,088	神河町栗1番地の1	栗	
55	神河町	大川原処理場	120	42	6,915	接触ばっ気	H1.12.1	H2.7.1	鹿島・天林・佐藤・藤田・鴻池 I V	150,000	0	神河町長谷305-1	大川原	
*	神河町	上小田処理場	800	351	34,452	長時間ばっ気	H4.11.2	H6.3.25	㈱吉田組	707,905	227,911	神河町上小田6番地の1	上小田	R5.3.31廃止
56	神河町	神崎コミュニティプラント	1,268	558	165,723	長時間ばっ気	H7.10.1	H9.3.25	鹿島建設(株)	1,433,350	460,986	神河町山田字北川原30-2	根宇野・山田	
57	上郡町	岩木地区コミュニティプラント	1,520	768	44,081	OD	H6.11.22	H8.3.10	㈱竹中土木	1,374,787	444,498	上郡町岩木甲83-1	岩木	
58	佐用町	力万浄化センター	228	122	10,666	長時間ばっ気	H5.10.1	H7.3.25	㈱吉田組	308,631	99,942	佐用町力万字家ノ下503-6	力万	
59	佐用町	福吉浄化センター	620	272	19,755	その他	H8.1.27	H9.2.28	㈱竹中土木	747,639	243,530	佐用町福吉字前田240-1	福吉・本郷	
60	香美町	余部地区コミュニティ・プラント	1,349	587	44,160	長時間ばっ気	H9.7.28	H11.3.23	株本建設(株)他	1,185,770	365,319	香美町香住区余部	余部	
61	香美町	余部地区コミュニティ・プラント	1,349	534	41,210	長時間ばっ気	H9.7.28	H11.3.23	株本建設(株)他	1,185,770	365,319	香美町香住区余部	余部	
62	香美町	安木地区コミュニティ・プラント	536	187	9,709	長時間ばっ気	H9.7.30	H11.2.26	但南建設(株)、小谷工務店	623,166	198,912	香美町香住区安木	安木	
*	香美町	長井北浄化センター	736	314	53,356	長時間ばっ気	H7.9.27	H9.1.17	鹿島建設(株)	887,000	276,666	香美町香住区加鹿野	廃止 (R4.4.1~)	
63	香美町	相谷コミュニティ・プラント	327	145	6,771	長時間ばっ気	H11.9.29	H13.3.23	㈱伊藤組・但南建設(株)香住営業所	319,979	96,064	香美町香住区相谷	相谷	
64	香美町	御崎コミュニティ・プラント	112	57	4,121	長時間ばっ気	H11.11.12	H13.3.23	株本建設工業(株)	212,056	65,552	香美町香住区余部	御崎	
65	新温泉町	七釜・新市コミュニティ・プラント	1,510	568	45,303	長時間ばっ気	H11.7.5	H13.10.26	株本・神鋼特別共同企業体	622,130	195,270	新温泉町新市256	新市	
66	新温泉町	久斗地区コミュニティ・プラント	451	213	25,617	長時間ばっ気	H9.9.12	H12.3.31	株本建設工業(株)	806,094	268,698	新温泉町高木地内	久斗	

7 市町・事務組合窓口

表40 市町・事務組合一般廃棄物担当窓口（令和7年4月）

市町・事務組合名	担当部局名	担当課名	担当係名	ごみ	減量化	容り法	し尿	コミプラ	災害	電話番号	内線	FAX	〒	住所	
神戸市	環境局	環境企画課	調整担当	○	○	○				078-595-6076	直通	078-595-6240	651-0086	神戸市中央区磯上通7丁目1番5号 三宮プラザEAST 2F、3F	
		施設課	施設担当	○						078-595-6162	直通	078-595-6258			
		業務課	収集運搬担当	○		○				○	078-595-6141	直通			
			環境整備担当	○			○				078-595-6143	直通			
			適正排出担当	○							078-595-6144	直通			
			管理担当	○	○						078-595-6185	直通			
		事業系廃棄物対策課	環境美化担当	○							078-595-6092	直通			
			事業系指導担当	○							078-595-6184	直通			
			減量資源化担当	○	○						078-595-6092	直通			
		資源循環課	減量資源化担当	○	○	○					078-595-6078	直通			078-595-6244
姫路市	農林水産環境局美化部	リサイクル課	一般廃棄物指導担当	○	○					079-221-2404	直通		670-8501	姫路市安田4丁目1番地	
			リサイクル担当			○					079-221-2406	直通			079-221-2408
			分別推進担当		○						079-221-2527	直通			
			ごみ減量対策担当		○						079-282-5389	直通			079-282-7743
	美化業務課	庶務担当				○		○	079-221-2403	直通	079-221-2408	670-8501	姫路市安田4丁目1番地		
上下水道局	経営管理課	庶務担当					○		079-221-2703	直通	079-221-2706				
尼崎市	経済環境局環境部	ごみ減量政策担当	企画担当	○	○	○	○		○	06-6409-1341	直通	06-6409-1277	660-0842	尼崎市大高洲町2番地	
		業務課	業務管理担当	○			○			06-6374-9999	直通	06-6409-1193			
		クリーンセンター	管理担当	○		○	○			06-6409-0102	直通	06-6409-0210			
明石市	環境産業局環境室	環境総務課	総務係						○	078-918-5029	直通	078-918-5586	674-0053	明石市大久保町松陰1131	
		資源循環課	リサイクル係	○	○	○				078-918-5794	直通	078-918-5793			
		環境保全課	水質係				○			078-918-5740	直通	078-918-5107			
西宮市	環境局環境事業部	美化企画課	企画チーム	○	○	○			○	0798-35-8653	直通	0798-35-5851	662-0934	西宮市西宮浜3丁目8番	
		環境衛生課	浄化槽管理チーム				○		○	0798-33-0779	直通	0798-35-9169		西宮市西宮浜3丁目3番	
	環境局環境施設部	施設管理課	総務チーム	○	○				○	0798-22-6601	直通	0798-26-9091		西宮市西宮浜3丁目8番	
洲本市	市民生活部	生活環境課	環境係	○	○	○			○		1263	0799-24-7586	656-8686	洲本市本町3丁目4番10号	
			衛生業務係				○			0799-22-3321	1262				
	都市整備部	下水道課	施設係					○			1373	0799-23-1476			
芦屋市	市民生活部	環境課					○	○		0797-38-2050	直通	0797-38-2162	659-8501	芦屋市精道町7番6号	
		環境施設課		○	○	○			○	0797-32-5391	直通	0797-22-1599	659-0032	芦屋市浜風町31番1号	
伊丹市	市民自治部	生活環境課			○		○		○	072-781-5371	直通	072-784-8053	664-8503	伊丹市千僧1丁目1番地	
	市民自治部	業務課		○			○		○	072-782-0968	直通	072-775-3179	664-0843	伊丹市岩屋2丁目2番8号	
	環境クリーンセンター	総務課		○	○	○		○							

表40 市町・事務組合一般廃棄物担当窓口（令和7年4月）

市町・事務組合名	担当部局名	担当課名	担当係名	ごみ	減量化	容り法	し尿	コミプラ	災害	電話番号	内線	FAX	〒	住所
相生市	市民生活部	環境課	管理係		○				○	0791-23-7131	直通	0791-22-7157	678-8585	相生市旭一丁目1番3号
			美化センター	○		○				0791-22-7160	直通	0791-22-5321	678-0063	相生市佐方字峯浦753番地1
			衛生センター(休止中)				○						678-0031	相生市相生字猪獅子5326番地の2
豊岡市	くらし創造部	生活環境課	生活環境係	○	○	○	○		○	0796-23-5304	直通	0796-23-0915	668-8666	豊岡市中央町2-4
	上下水道部	下水道課	下水道施設係					○		0796-22-1801	直通	0796-22-1803	668-0061	豊岡市上佐野1788-3
加古川市	環境部	環境政策課	循環型社会推進係		○	○			○	079-426-5440	直通	079-422-9569	675-8501	加古川市加古川町北在家2000
		環境第1課	業務係	○		○			○	079-426-1561	直通	079-426-6403	675-0019	加古川市野口町水足1452-1
		環境第2課	管理係				○			079-426-1572	直通		675-0025	加古川市尾上町養田1650
		尾上処理工場					○			079-422-5560	直通	079-424-7274	675-1226	加古川市平荘町磐1146
		環境施設課			○					079-428-2391	直通	079-428-2597	678-0232	赤穂市中広1494番地
赤穂市	市民部	美化センター		○	○	○	○		○	0791-42-3841	直通	0791-42-3486	678-0232	赤穂市中広1494番地
西脇市	くらし安心部	環境課		○	○	○	○	○	○	0795-22-3111	1113	0795-27-8164	677-8511	西脇市下戸田128番地の1
宝塚市	環境部クリーンセンター	管理課		○	○	○	○		○	0797-87-4844	直通	0797-81-1941	665-0827	宝塚市小浜1丁目2番15号
		業務課		○						0797-87-7883	直通			
三木市	市民生活部	環境課(清掃センター)	業務係	○		○			○	0794-83-2608	直通	0794-83-2695	673-0402	三木市加佐1199番地
		環境課(クリーンセンター)	浄化係				○		○	0794-83-2212	直通	0794-83-2441	673-0434	三木市別所町小林525番地の2
		環境政策課			○	○			○	0794-82-2000	2389	0794-89-2343	673-0492	三木市上の丸町10-30
	総合政策部	危機管理課						○	0794-82-2000	2424	0794-89-2312	673-0492	三木市上の丸町10-30	
高砂市	エコクリーンピアはりま	計画管理担当		○	○	○			○	079-448-5260	直通	079-448-5338	676-0074	高砂市梅井6丁目1番1号
		業務担当		○			○			079-448-5220	直通			
		施設担当		○		○	○			079-447-1760	直通			
川西市	美化衛生部	美化推進課		○	○	○			○	072-744-1124	直通	072-744-1221	666-0152	川西市丸山台3丁目4番地
		衛生管理課					○			072-744-2500	直通	072-744-1221	666-0152	川西市丸山台3丁目4番地
小野市	市民安全部	生活環境グループ		○			○		○	0794-63-1686	直通	0794-62-9040	675-1380	小野市中島町531番地
		環境政策グループ			○	○				0794-63-1216	直通	0794-62-9040	675-1380	小野市中島町531番地
三田市	上下水道部	下水道課						○		079-559-5122	直通	079-559-0440	669-1595	三田市三輪2丁目1番1号
	市民生活部	クリーンセンター		○	○	○	○		○	079-563-5551	直通	079-563-6672	669-1507	三田市香下1676
加西市	環境部	環境課	ごみ対策係	○	○	○			○	0790-42-8719	直通	0790-42-6269	675-2395	加西市北条町横尾1000番地
		上下水道課	下水整備係						○	0790-42-8760	直通	0790-42-2558		
		クリーンセンター		○						0790-46-0602	直通	0790-46-0081	675-2343	加西市中山町520-15
		衛生センター					○			0790-46-0334	直通	0790-46-0985	675-2332	加西市鎮岩町699-5
丹波篠山市	環境みらい部	市民衛生課		○	○	○			○	079-552-6253	直通	079-552-0619	669-2397	丹波篠山市北新町41
		清掃センター		○		○				079-596-0844	直通	079-596-0950	669-2823	丹波篠山市大山下168-2
	上下水道部	あさぎり苑					○			079-552-0410	直通	079-552-0399	669-2346	丹波篠山市西岡屋749
		下水道課						○		079-552-5062	直通	079-552-5097	669-2397	丹波篠山市北新町41
養父市	産業環境部	環境推進課		○	○	○			○	079-664-2033	直通	079-664-1758	667-0198	養父市広谷250-1
	まち整備部	上下水道課	施設グループ				○	○		079-664-1470	直通	079-664-2015		
丹波市	生活環境部	環境課	クリーンセンター係	○	○	○	○		○	0795-78-9999	直通	0795-74-0197	669-4124	丹波市春日町野上野540番地
			環境係				○			0795-82-1290	直通	0795-82-1821	669-3692	丹波市氷上町成松字甲賀1番地
	上下水道部	下水道課	施設係					○		0795-74-0224	直通	0795-74-3866	669-4192	丹波市春日町黒井811番地
南あわじ市	市民福祉部	環境課	施設管理係	○	○	○	○		○	0799-43-5214	直通	0799-43-5314	656-0492	南あわじ市市善光寺22番地1
			下水放流施設				○			0799-20-9027	直通	0799-20-9028	656-0154	南あわじ市倭文神道490-1
	産業建設部	下水道課	施設管理係					○		0799-43-5228	直通	0799-43-5328	656-0492	南あわじ市市善光寺22番地1
朝来市	市民生活部	市民課	環境推進室	○	○	○			○	079-672-6120	直通	079-672-1334	669-5292	朝来市和田山町東谷213番地1
	上下水道部	上下水道課	経営管理係				116	○		079-676-2083	直通	079-670-7014	669-5192	朝来市山東町楽音寺95番地

表40 市町・事務組合一般廃棄物担当窓口（令和7年4月）

市町・事務組合名	担当部局名	担当課名	担当係名	ごみ	減量化	容り法	し尿	コミプラ	災害	電話番号	内線	FAX	〒	住所
淡路市	市民生活部	生活環境課	環境リサイクル係	○	○	○	○		○	0799-64-2523	直通	0799-64-2565	656-2292	淡路市生穂新島8番地
		夕陽が丘クリーンセンター	夕陽が丘クリーンセンター係	○					○	0799-82-3144	直通	0799-82-3244	656-1726	淡路市野島常盤1559番地29
	都市整備部	下水道課	施設係				○	○		0799-64-2514	直通	0799-64-2527	656-2292	淡路市生穂新島8番地
宍粟市	建設部	上下水道課	下水道係					○		0790-63-3128	直通	0790-63-0305	671-2593	宍粟市山崎町中広瀬133番地6
	市民生活部	生活衛生課	生活衛生係				○		○	0790-63-3506	直通	0790-63-3063		
加東市	市民協働部	生活環境課	資源循環係	○	○	○	○		○	0795-43-0503	直通	0795-42-5282	673-1493	加東市社50番地
	上下水道部	工務課						○		0795-43-0534	直通	0795-43-0548		
たつの市	市民生活部	環境課	環境美化係	○	○	○			○	0791-64-3150	直通	0791-63-3785	679-4192	たつの市龍野町富永1005-1
	上下水道部	下水道施設課	施設係					○		0791-64-3170	直通	0791-63-3721		
猪名川町	地域振興部	農業環境課	クリーンセンター	○	○	○	○		○	072-768-0818	直通	072-768-0092	666-0222	川辺郡猪名川町槻並字姫ヶ尾2-4
多可町		生活安全課		○	○	○			○	0795-32-4777	直通	0795-32-3814	679-1192	多可郡多可町中区中村町123
		上下水道課					○	○		0795-32-2815	直通	0795-30-2056	679-1192	多可郡多可町中区中村町123
稲美町	経済環境部	生活環境課	環境係	○	○	○	○		○	079-492-9140	直通	079-492-7792	675-1115	加古郡稲美町岡岡1丁目1番地
播磨町	住民協働部	産業環境課	環境係	○	○	○	○		○	079-435-2721	直通	079-435-1169	675-0182	加古郡播磨町東本荘1丁目5番30号
			可燃ごみ中継センター	○						079-435-2562	直通	079-435-4196	675-0155	加古郡播磨町新島59
市川町		住民環境課	生活環境係	○	○	○	○		○	0790-26-1011	直通	0790-26-2893	679-2392	神崎郡市川町西川辺165-3
		下水道課	下水道係					○		0790-26-1018	直通	0790-26-3004		
福崎町		住民生活課	環境対策係	○	○	○	○		○	0790-22-0560	372	0790-22-5980	679-2280	神崎郡福崎町南田原3116-1
神河町		住民生活課		○	○	○	○		○	0790-34-0963	直通	0790-34-1556	679-3116	神崎郡神河町寺前64番地
		上下水道課						○		0790-34-0966	直通			
太子町	生活福祉部	生活環境課	環境衛生係	○	○	○	○		○	079-277-1015	直通	079-277-2201	671-1592	揖保郡太子町鷗280-1
上郡町		住民課	環境衛生係	○	○	○	○		○	0791-52-1115	直通	0791-52-6490	678-1292	赤穂郡上郡町大持278
		上下水道課	下水道係					○		0791-52-1119	直通	0791-57-2161	678-1225	赤穂郡上郡町與井380
佐用町		住民課	環境衛生対策室	○	○	○	○		○	0790-82-0293	直通	0790-82-4344	679-5301	佐用郡佐用町佐用3280番地238
		上下水道課	事業推進室					○		0790-82-0481	直通	0790-82-0482	679-5580	佐用郡佐用町佐用2611-1
香美町		町民課	環境衛生係	○	○	○			○	0796-36-1110	直通	0796-36-3809	669-6592	美方郡香美町香住区香住870-1
		上下水道課	矢田川クリーンセンター係 管理係				○		○	0796-36-0649 0796-36-0420	直通 直通	0796-36-0297	669-6545	美方郡香美町香住区森463-1
新温泉町		環境センター	環境センター	○			○			0796-82-1571	直通	0796-82-1574	669-6721	美方郡新温泉町久谷118-1
		町民安全課	生活環境係		○	○			○	0796-82-5621	直通	0796-82-2970	669-6792	美方郡新温泉町浜坂2673-1
		上下水道課	施設係					○		0796-82-3114	直通			

表40 市町・事務組合一般廃棄物担当窓口（令和7年4月）

市町・事務組合名	担当部局名	担当課名	担当係名	ごみ	減量化	容リ法	し尿	コミプラ	災害	電話番号	内線	FAX	〒	住所
北播衛生事務組合	事務局						○		○	0795-42-1285	直通	0795-42-3844	673-1425	加東市西古瀬字戸舛1169
揖龍保健衛生施設事務組合		環境業務課	処理場管理係				○			0791-66-0038	直通	0791-66-1594	679-4011	たつの市揖西町佐江110-1
		環境業務課	管理係	○		○			○	0791-64-8018	直通	0791-66-2660	679-4012	たつの市揖西町前地513-1
西脇多可行政事務組合※	業務課	業務課	業務サービス	○	○	○			○	0795-23-2808	直通	0795-23-3941	677-0012	西脇市富吉南町262番地の1
中播衛生施設事務組合	事務局		施設業務係				○		○	0790-22-4210	直通	0790-22-5120	679-2203	神崎郡福崎町南田原457番地
氷上多可衛生事務組合							○		○	0795-77-0404	直通	0795-77-2848	669-3146	丹波市山南町南中45番地
洲本市・南あわじ市衛生事務組合	事務局			○					○	0799-45-0534	直通	0799-45-2488	656-0122	南あわじ市広田広田1174番地
加古郡衛生事務組合	事務局			○		○	○		○	079-437-7578	直通	079-437-4650	675-0155	加古郡播磨町新島60番地
淡路広域行政事務組合			事業係	○					○	0799-24-4770	直通	0799-24-3516	656-0027	洲本市港2番26号
南但広域行政事務組合		環境課		○	○	○			○	079-670-3366	直通	079-670-3367	669-5243	朝来市和田山町高原817-1
中播北部行政事務組合	中播北部クリーンセンター	建設課		○		○			○	0790-32-2888	直通	0790-32-2889	679-2415	神崎郡神河町福本1247-60
小野加東加西環境施設事務組合	事務局	総務課	総務係	○					○	0794-62-6250	直通	0794-63-4820	675-1316	小野市天神町538番地の1
くれさか環境事務組合		事業課		○	○	○			○	079-335-3670	直通	079-335-3671	671-2121	姫路市夢前町宮置803番地
北但行政事務組合		環境課	環境係	○		○			○	0796-21-9110	直通	0796-21-9102	669-6331	豊岡市竹野町坊岡943番地
猪名川上流広域ごみ処理施設組合		総務担当		○	○	○			○	072-734-7287	直通	072-744-7281	666-0103	川西市国崎字小路13番地
にしはりま環境事務組合	事務局		企画調整係	○		○			○	0790-79-8550	直通	0790-79-8580	679-5144	佐用郡佐用町三ツ尾483番地10
豊中市伊丹市クリーンランド	事務局	再資源・搬入課	再資源化係	○	○	○				06-6841-5394	直通	06-6845-6194	561-0806	大阪府豊中市原田西町2番1号
		総務課	総務係						○	06-6841-5395	直通			

※ 北播磨清掃事務組合は令和3年3月31日付けで解散し、その所管事務は西脇多可行政事務組合に移管された。

表41 事務組合構成市町一覧（令和7年4月）

事務組合名	設置年月日	構成市町				備考	し尿		ごみ				粗大				
							収集	中間処理	収集	中間処理	資源化	最終処分	収集	中間処理	資源化	最終処分	
北播衛生事務組合	S37.2.23	西脇市	小野市	加東市			○										
揖龍保健衛生施設事務組合	S38.11.12	たつの市	太子町			○	○	○	○	○		○	○	○			
中播衛生施設事務組合	S39.11.4	姫路市	神河町	市川町	福崎町		○										
氷上多可衛生事務組合	S46.1.1	丹波市	西脇市	多可町		○	○										
洲本市・南あわじ市衛生事務組合	S46.9.1	洲本市	南あわじ市						○								
加古郡衛生事務組合	S47.6.1	稲美町	播磨町				○		○	○			○	○			
淡路広域行政事務組合	S47.10.1	洲本市	南あわじ市	淡路市									○				
南但広域行政事務組合	S47.12.1	養父市	朝来市					○	○	○		○	○	○			
西脇多可行政事務組合※	S55.1.5	西脇市	多可町			R3.4.1北播磨清掃事務組合から廃棄物処理業務を移管			○	○	○	○	○	○	○	○	○
中播北部行政事務組合	S56.6.4	市川町	神河町	福崎町		R3.7.1次期ごみ処理施設に係る事業に関して福崎町が加入			○	○	○		○	○			
小野加東加西環境施設事務組合	S62.2.12	小野市	加東市	加西市						○	○		○	○			
くれさか環境事務組合	H5.1.7	姫路市	福崎町			R4.3くれさかクリーンセンター焼却炉稼働停止							○				○
北但行政事務組合	H7.3.1	豊岡市	香美町	新温泉町					○	○			○				
猪名川上流広域ごみ処理施設組合	H12.8.11	川西市	猪名川町	大阪府豊能町	大阪府能勢町					○	○		○	○			
にしはりま環境事務組合	H15.8.29	たつの市	宍粟市	上郡町	佐用町					○	○		○	○			
豊中市伊丹市クリーンランド	S36.3.20	大阪府豊中市	伊丹市			大阪府所管				○	○		○	○			

※ 北播磨清掃事務組合は令和3年3月31日付けで解散し、その所管事務は西脇多可行政事務組合に移管された。