平成２６年度

兵庫県の一般廃棄物処理

平成２８年９月

兵庫県農政環境部環境管理局環境整備課

目　　次

Ⅰ　概要
1　一般廃棄物処理の現況 …… 2
2　し尿処理の現況 …… 5
3　廃棄物処理事業経費 …… 7
4　廃棄物処理施設の整備状況 …… 9

Ⅱ　資料編
1　ごみ処理
表 1　兵庫県ごみ処理概要 …… 14
表 2　兵庫県ごみ処理フローシート …… 15
表 3　ごみ処理の概要 …… 16
表 4　ごみ搬入量の状況 …… 18
表 5　ごみ処理の状況 …… 21
表 6　ごみ資源化の状況 …… 24

2　し尿処理
表 7　兵庫県し尿処理概要 …… 29
表 8　水洗化人口等 …… 30
表 9　し尿処理の状況 …… 32

3　廃棄物処理事業経費
表10　兵庫県廃棄物処理事業経費概要 …… 35
表11　廃棄物処理事業経費【歳入】 …… 36
表12　廃棄物処理事業経費【歳出】 …… 38

4　処理体制
表13　廃棄物処理従事職員数 …… 44
表14　委託・許可件数 …… 46
表15　収集運搬機材の状況 …… 48
表16　処理業者と従業員数 …… 52
表17　ごみ収集運搬の状況【生活系ごみ】 …… 53
表18　ごみ収集運搬の状況【事業系ごみ】 …… 59
表19　処理処分の実施形態の状況 …… 65
表20　ごみ手数料の状況【生活系ごみ】 …… 71
表21　ごみ手数料の状況【事業系ごみ】 …… 75

5　各市町の環境施策

表22　ごみの分別品目 …… 80
表23　ごみの有料化の状況 …… 82
表24　集団回収の実績と助成内容 …… 84
表25　コンポスト等への助成内容 …… 86
表26　災害廃棄物焼却処理手数料 …… 87
表27　環境美化条例の策定状況 …… 88
表28　一般廃棄物とあわせて処理される産業廃棄物 …… 89

6　廃棄物処理施設

表29　ごみ焼却・溶融施設一覧 …… 91
表30　ごみ燃料化施設一覧 …… 92
表31　ごみ焼却・溶融施設の処理実績 …… 93
表32　ごみ燃料化施設の処理実績 …… 94
表33　ごみ処理施設での発電状況 …… 95
表34　粗大ごみ処理施設・不燃ごみ処理施設一覧 …… 96
表35　再生利用施設一覧 …… 97
表36　最終処分場一覧 …… 99
表37　し尿処理施設一覧 …… 101
表38　し尿処理施設処理実績 …… 102
表39　コミュニティ・プラント一覧 …… 103

7　市町・事務組合窓口

表40　市町・事務組合一般廃棄物担当窓口 …… 107
表41　事務組合構成市町一覧 …… 111

Ⅰ　概要

平成２６年度　兵庫県の一般廃棄物の概要

１　一般廃棄物処理の現況

(1) 平成26年度のごみ総排出量の内訳

平成26年度の兵庫県のごみ総排出量※1は１,986,254 tである。集団回収を含まない排出量は、1,816,732 tである。

収集形態別のごみ量の内訳を図1に示す。図中の直接搬入ごみとは、排出者自らが処理施設に直接搬入するごみである。地域により一様ではないが、具体的には、引っ越しごみのように一時に大量に発生するごみやスーパー等事業活動から生じたごみである。

また、ごみ総排出量には算入されていないが、産業廃棄物を直接搬入ごみとして一般廃棄物とあわせて受け入れている市もあり、その総受入量は6,694 tである。

(2) 計画収集ごみの内訳

計画収集ごみとは市町直営、委託業者、許可業者により収集されるごみを指す。計画収集ごみは1,647,649 tであり、ごみ総排出量の83%を占める。計画収集ごみの種類別の内訳を図2に示す。

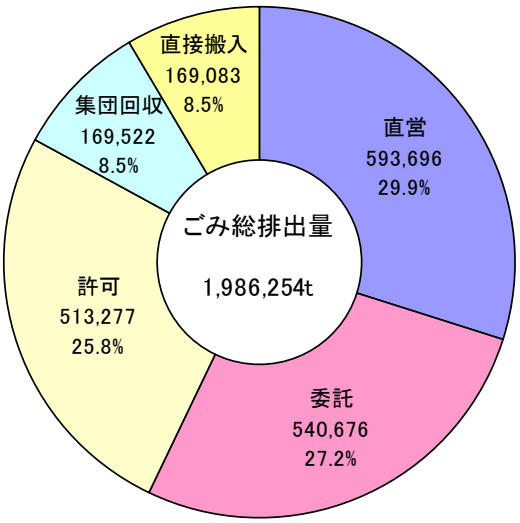

図 1　収集形態別ごみ量の内訳

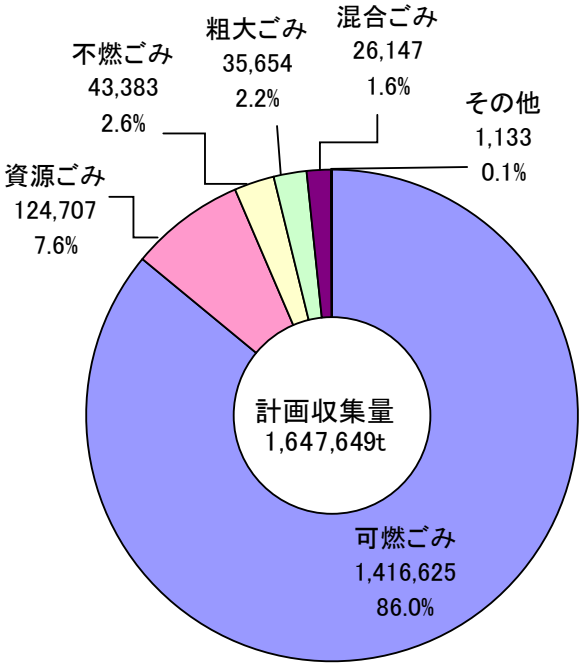

図 2　計画収集ごみの内訳

※1　環境省が平成17年度から、「ごみ総排出量」の定義を、廃棄物処理法第5条の2に基づく「廃棄物の減量その他その適正な処理に関する施策の総合的かつ計画的な推進を図るための基本的な方針」における「一般廃棄物の排出量」と同様としたため、これと合わせた。(推計値でその量も微量である自家処理量を、量の把握のできる集団回収量に変更)
【平成16年度まで】　ごみ総排出量 ＝ 収集ごみ量 ＋ 直接搬入量 ＋ 自家処理量
【平成17年度から】　ごみ総排出量 ＝ 収集ごみ量 ＋ 直接搬入量 ＋ 集団回収量

(3) ごみ総排出量等の推移

ごみ総排出量の推移及び1人1日あたりのごみ排出量の推移を図3、図4に示す。平成26年度の1人1日当たりの排出量は、966gであり、集団回収を含まない排出量は883gである。

また、外国人を除いた1人1日当たりの排出量は、982gであり、集団回収を含まない排出量は898gである。市町別ごみ排出量は別表のとおりである（11ページ）。

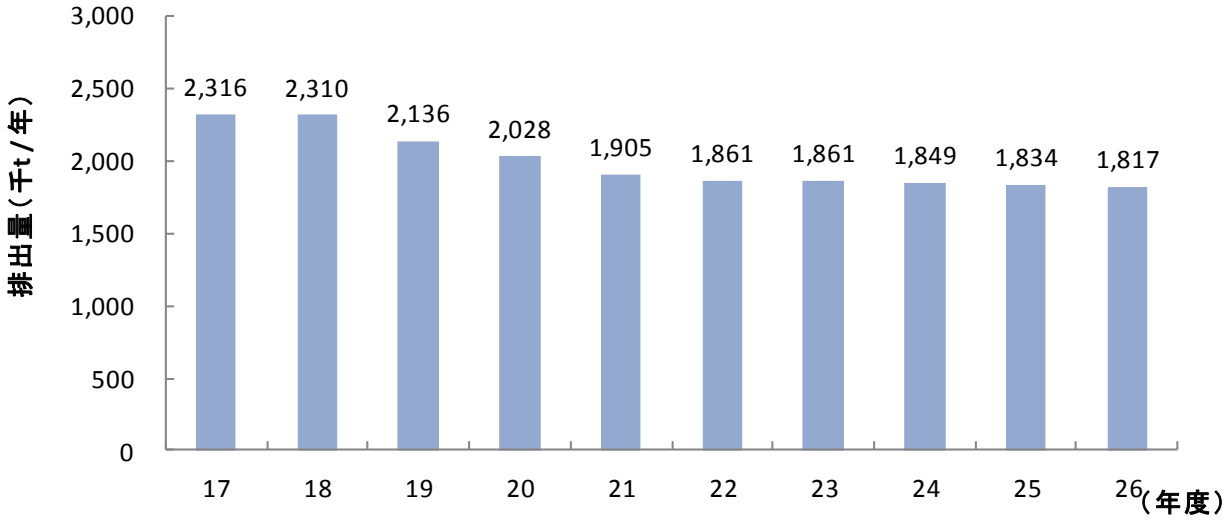

図 3　ごみの総排出量（集団回収量除く）の推移

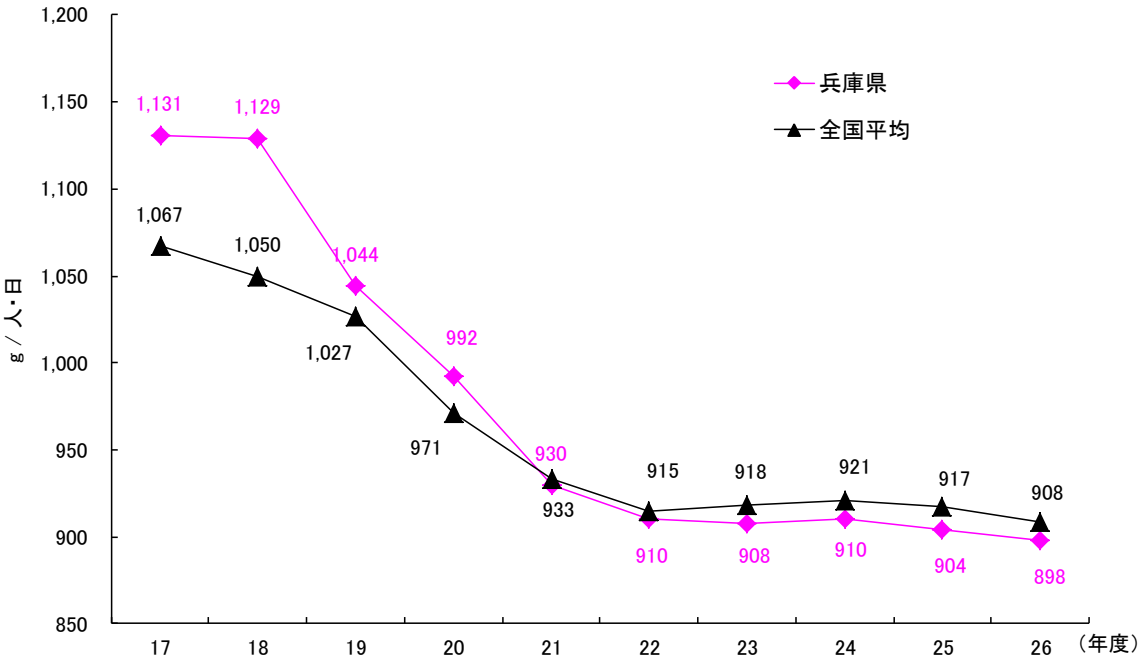

図 4　１人１日あたりのごみ排出量（外国人及び集団回収除く）の推移

（4）処理の流れ

収集ごみや直接搬入ごみは、ごみの種類に応じて処理される。ごみの78%は直接焼却され、10%のごみは粗大ごみ処理施設や資源化施設で破砕や選別等の中間処理をする。また、3%は直接資源化され、直接最終処分される量も1%ある。

中間処理後の処理残さを含めた全体の最終処分量は246,224 tである。最終処分量はごみ総排出量の12%にあたる。最終処分量は年々減少しており、平成26年度は「兵庫県廃棄物処理計画」（平成25年3月策定）における基準年度である平成19年度に比べ28%減少した。

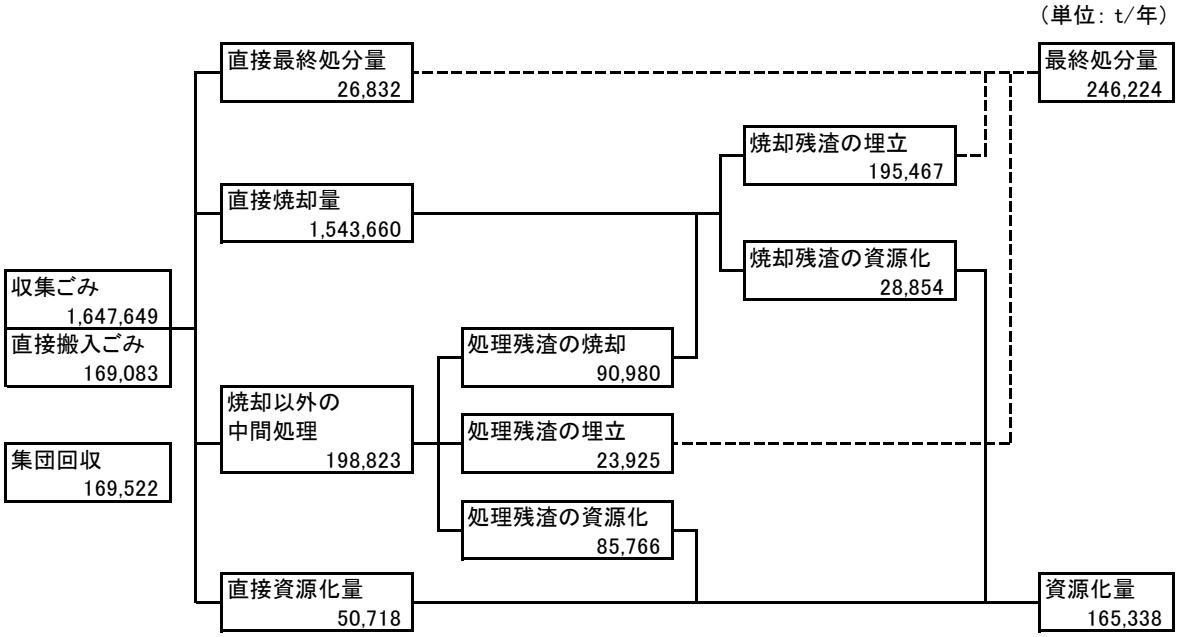

図 5　ごみ処理の流れ

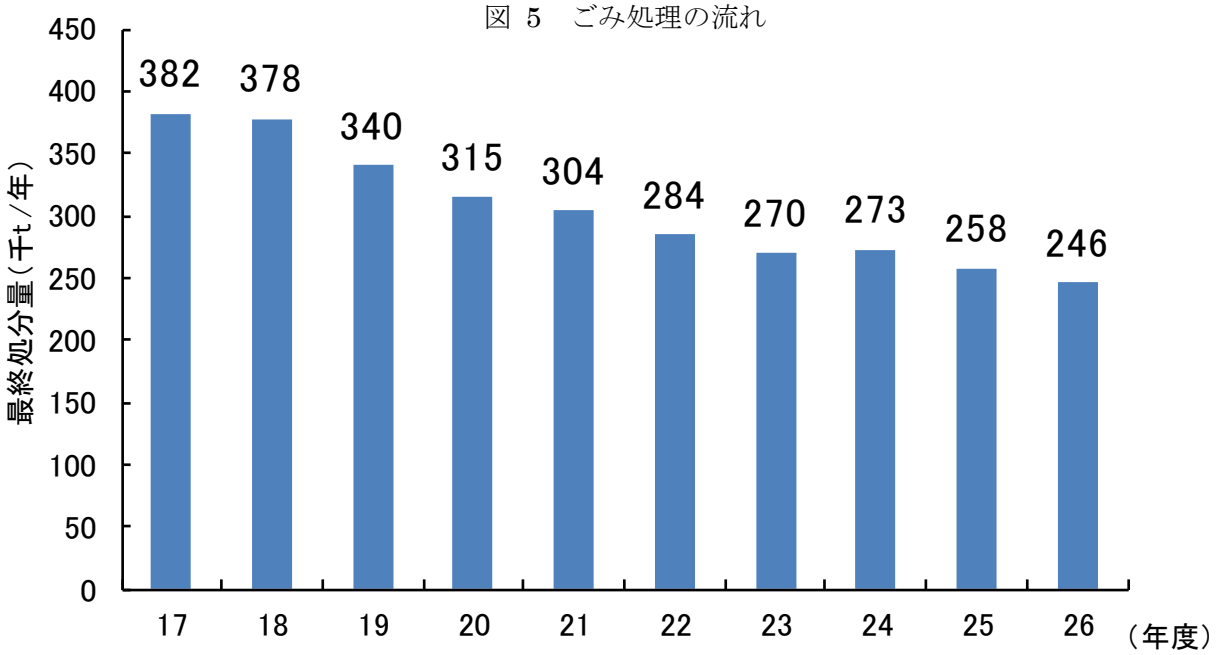

図 6　最終処分量の推移

(5) 資源化の現状

集団回収量と資源化量の合計を総資源化量という。集団回収量とは、自治会、子供会などが実施している古紙、缶等の回収量である。資源化量とは、市町に分別収集されたのち直接資源化されたごみと、中間処理を経て資源化されたごみを合計した量を指す。平成26年度の集団回収量は169,522 t、資源化量は165,338 tであり、総資源化量は334,860 tである。

図 7 に資源化量とリサイクル率の推移を示す。(リサイクル率 ＝ 総資源化量 ／（ごみの総処理量＋集団回収量))

総資源化量は、平成20年度以降減少傾向にある。また、リサイクル率は、平成23年度までは増加傾向であったが、近年は横ばい状態であり、全国平均の20.6%（平成26年度実績）を下回っている。

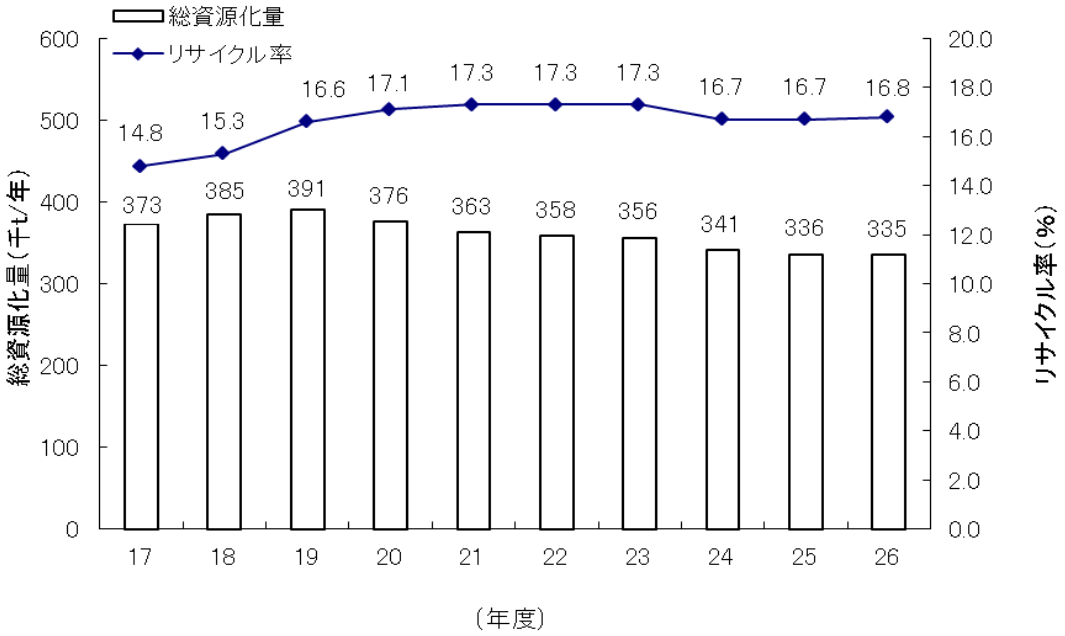

図 7　総資源化量とリサイクル率の推移

2　し尿処理の現況

(1) 排出の状況

市町は汲み取り便所からのし尿と浄化槽汚泥を収集する。平成26年度のし尿の収集量は105,560 kl、浄化槽汚泥は231,864 klである。収集量は年々減少している（図8)。

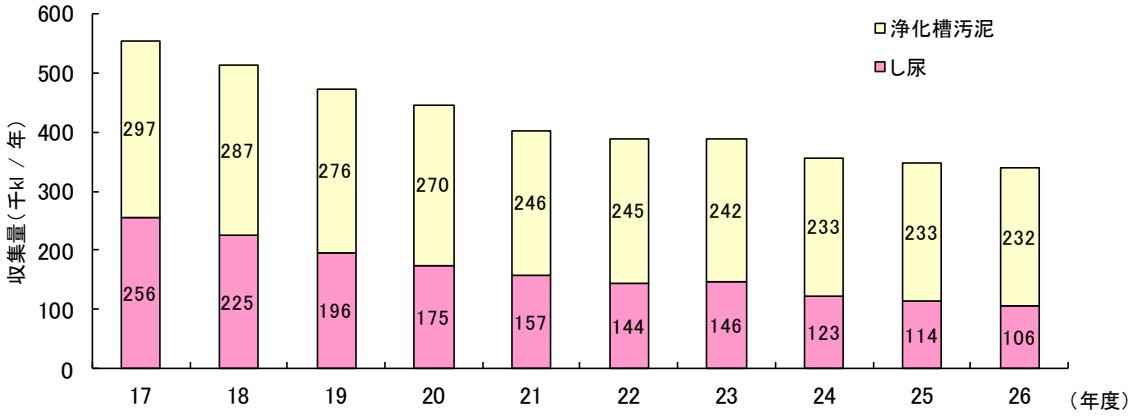

図 8　し尿、浄化槽汚泥の収集量

また、し尿計画収集人口は120,222人で総人口の2.1%である。平成17年度の309,473人、5.5 %と比較して半分以上減少している（図9）。

一方、水洗化率は増加しており、平成26年度は97.8 %である。全国平均の93.9 %を上回っている（図10）。

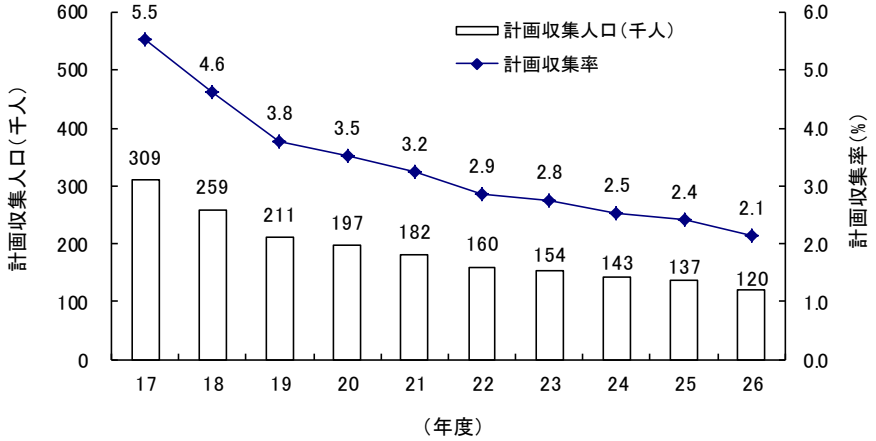

図 9　し尿計画収集人口及び計画収集率の推移

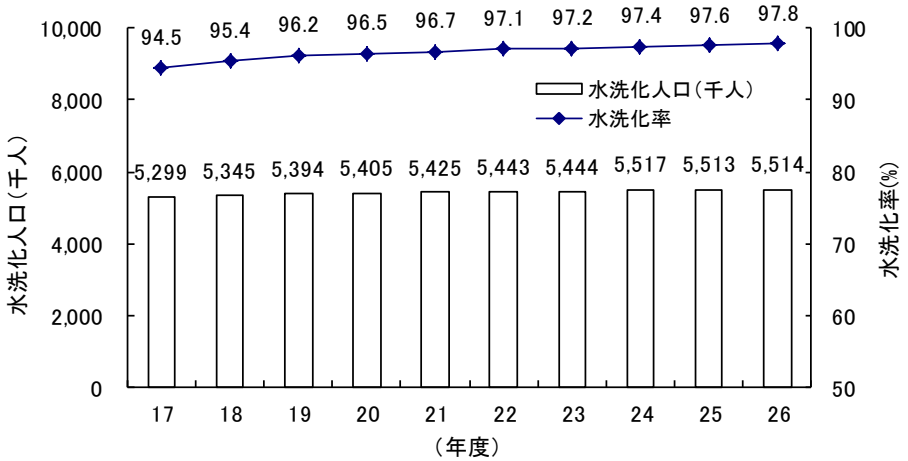

図 10　水洗化人口及び水洗化率の推移

(2) 処理の方法

し尿と浄化槽汚泥は、し尿処理施設、下水道投入により処分されている。し尿処理施設で処理されるし尿・浄化槽汚泥は全体の75%、下水道投入が25%を占めている（図11）。

なお、海洋投入処分は平成19年2月以降禁止されている。

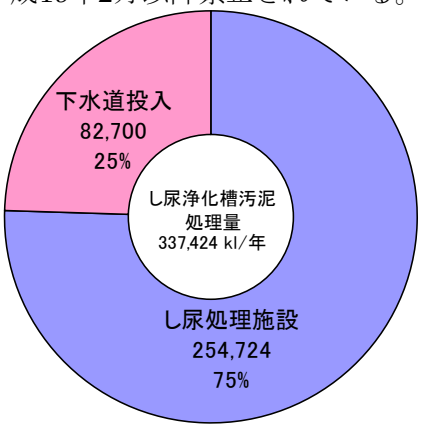

図 11　し尿・浄化槽汚泥処理方法の内訳

3　廃棄物処理事業経費

（1）ごみ処理

ごみ処理事業経費は816億円である。内訳は建設改良費184億円、処理及び維持管理費617億円、その他16億円である。この内、処理及び維持管理費の内訳は、人件費248億円、委託費247億円、処理費118億円、車両等購入費4億円等である（図12）。

この処理及び維持管理費を市町の処理に係る経費とすると、集団回収量を除くごみ排出量1ｔ当たり33,959円、計画収集人口1人当たり10,948円となっている。

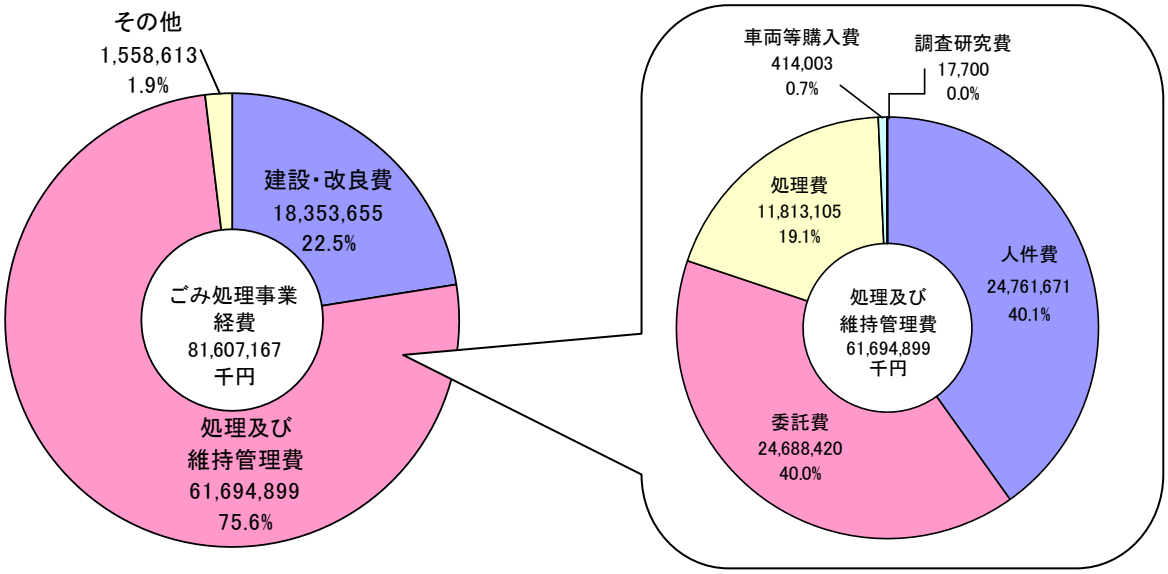

図 12　ごみ処理事業経費の内訳

（2）し尿処理

し尿処理事業経費は55億円である。内訳は建設改良費6億円、処理及び維持管理費は48億円等である。この内、処理及び維持管理費の内訳は、人件費15億円、委託費17億円、処理費17億円等である。

この処理及び維持管理費を計画収集し尿及び浄化槽汚泥の処理に係る費用とすると、1kl当たり14,247円、計画収集人口、コミプラ人口及び浄化槽人口１人当たり9,072円となっている。

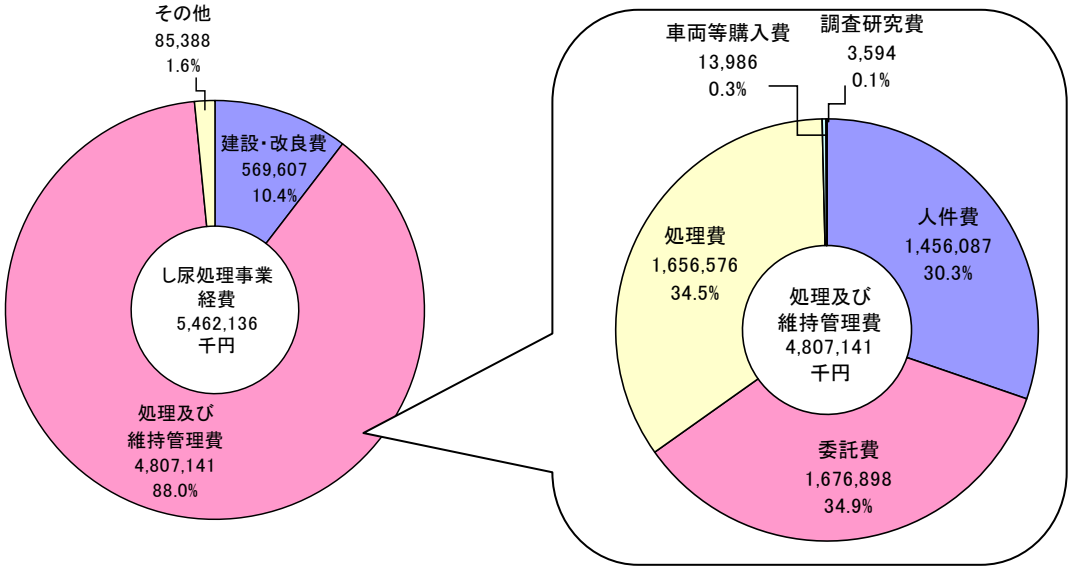

図 13　し尿処理事業経費の内訳

(3) 廃棄物処理事業経費の推移

1人あたりの廃棄物処理事業経費について、ごみ処理事業経費は全体として減少傾向であり、し尿処理事業経費については近年増加傾向である。

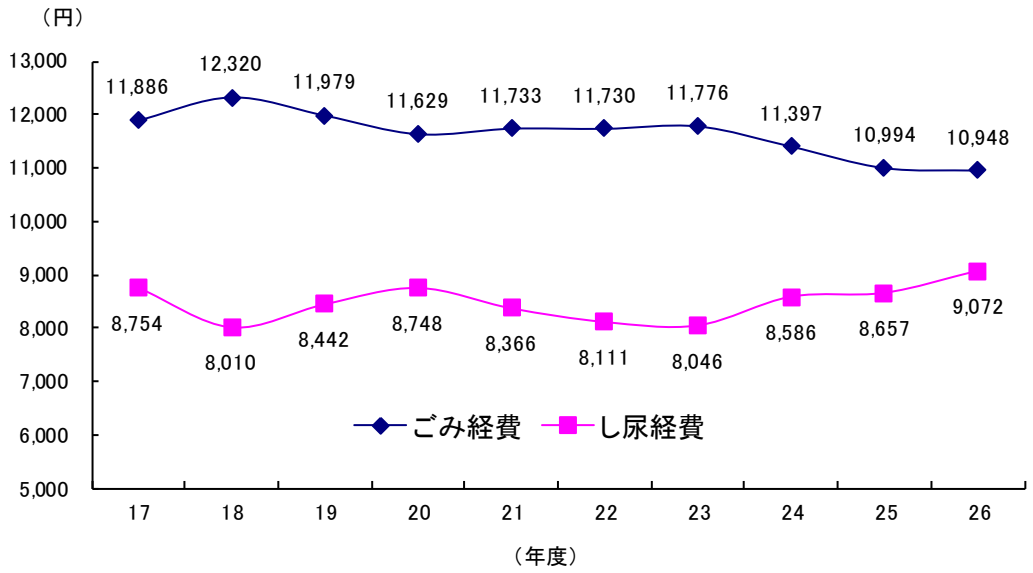

図 14　1 人あたりの廃棄物処理事業経費の推移

4　廃棄物処理施設の整備状況

(1) ごみ焼却・溶融施設

ごみ焼却・溶融施設は、平成28年4月1日現在稼働中の施設が37施設あり、種類別内訳は、表1のとおりである。

表 1　ごみ焼却・溶融施設　（平成 28 年 4 月 1 日）

種類	全連続	准連続	バッチ	計
施設数	27	7	3	37
処理能力(t/日)	8,161	567	88	8,816

(2) ごみ燃料化施設

ごみ燃料化施設は、平成28年4月1日現在稼働中の施設が2施設あり、表2のとおりである。

表 2　ごみ燃料化施設　（平成 28 年 4 月 1 日）

種類	メタン化	ＲＤＦ化	計
施設数	1	1	2
処理能力(t/日)	36	27	63

(3) 粗大ごみ処理施設・不燃ごみ処理施設

粗大ごみ処理施設・不燃ごみ処理施設は、平成28年4月1日現在稼働中の施設が25施設あり、種類別内訳は、表3のとおりである。

表 3　粗大ごみ処理施設・不燃ごみ処理施設　（平成 28 年 4 月 1 日）

種類	処理方式		計
	破砕	併用	
施設数	12	13	25
処理能力(t/日)	863.58	603	1,466.58

(4) 廃棄物再生利用施設

廃棄物再生利用施設は、平成28年4月1日現在稼働中の施設が44施設あり、種類別内訳は、表4のとおりである。

表 4　廃棄物再生利用施設　（平成 28 年 4 月 1 日）

種類	リサイクルプラザ	リサイクルセンター	ストックヤード	資源化施設	計
施設数	11	13	19	1	44

(5) 最終処分場

平成28年4月1日現在、市町及び一部事務組合設置の埋立中の最終処分場は32施設ある。

また、平成26年度末の残余容量は12,199,671㎥（34施設）であり、大阪湾フェニックス事業神戸沖処分場の残余容量は818,922㎥（兵庫県分以外も含む）である。

表５　市町設置の最終処分場

		埋立中 施設数	埋立終了 施 設 数	全体容量（㎥）	埋立実績（㎥） (H26 年度)	残余容量（㎥） (H26 年度末)
埋立場所	山間	26	7	33,522,513	115,062	11,661,700
	平地	5	5	1,817,475	15,330	523,731
	海面	1	0	42,500	81	13,840
合計		32	12	35,382,488	130,473	12,199,671

施設数及び全体容量は、平成 28 年 4 月 1 日現在。

表６　大阪湾フェニックス事業　（平成 26 年度実績）

	一般廃棄物埋立処分 計画容量(㎥)	一般廃棄物 埋立実績(㎥) (H26 年度)	一般廃棄物 残余容量（㎥） (H26 年度末)
神戸沖（H13. 12～）	5,774,000	145,275 (117,227)	818,922

（ ）内兵庫県分

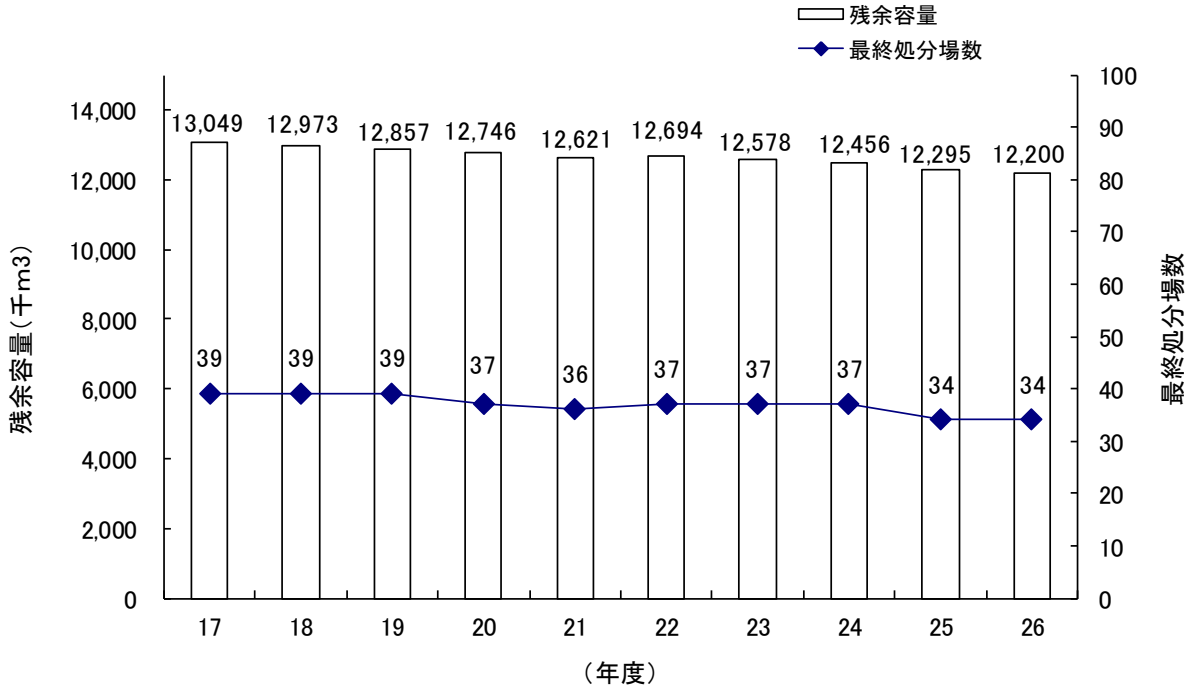

図 15　県下の一般廃棄物最終処分場の状況

（大阪湾フェニックス事業分除く）

(6) し尿処理施設

し尿処理施設は、平成28年4月1日現在稼働中の施設が23施設ある。

(7) コミュニティ・プラント

コミュニティ・プラントとは、集落型の生活排水処理施設であり、平成28年4月1日現在稼働中の施設が94施設ある。

別表　市町別ごみ排出量の順位（平成26年度実績）

1人1日あたり排出量（合計）順　位	市町名	１人１日当たりの排出量（集団回収含む）					総人口（外国人含む）	ごみ総排出量
		合計（生活系ごみ＋事業系ごみ）（g/人日）	生活系ごみ（g/人日）	事業系ごみ（g/人日）	生活系ごみの順　位	事業系ごみの順　位	（人）	（ｔ）
1	多可町	636	518	118	3	1	22,327	5,181
2	神河町	665	498	167	2	5	12,136	2,945
3	市川町	667	539	128	6	2	13,073	3,184
4	宍粟市	714	554	160	7	3	40,856	10,648
5	加東市	727	477	250	1	16	39,816	10,562
6	丹波市	760	596	165	10	4	67,667	18,783
7	西脇市	778	561	217	8	11	42,646	12,108
8	加西市	778	529	249	5	15	45,983	13,056
9	佐用町	823	528	295	4	25	18,574	5,581
10	養父市	865	663	201	20	8	25,648	8,094
11	三田市	885	619	266	11	20	114,559	37,012
12	太子町	895	667	228	22	12	34,512	11,275
13	南あわじ市	897	644	253	16	17	49,996	16,377
14	播磨町	902	722	181	37	6	34,785	11,458
15	伊丹市	905	587	319	9	31	201,658	66,644
16	小野市	911	650	261	17	19	49,799	16,565
17	川西市	913	700	213	32	9	160,287	53,435
18	高砂市	920	705	214	35	10	93,927	31,531
19	上郡町	922	624	298	12	27	16,200	5,454
20	香美町	932	663	269	21	21	19,532	6,645
21	朝来市	934	680	253	28	18	32,360	11,029
22	稲美町	941	704	238	33	13	31,761	10,912
23	宝塚市	941	669	272	24	22	234,011	80,412
24	尼崎市	947	637	309	15	28	465,903	160,976
25	相生市	956	674	282	26	23	30,491	10,639
26	篠山市	961	672	289	25	24	43,421	15,237
27	猪名川町	975	779	196	41	7	31,843	11,329
28	新温泉町	981	739	242	40	14	15,810	5,660
29	たつの市	988	692	296	30	26	79,451	28,640
30	加古川市	990	653	337	18	33	270,679	97,768
31	姫路市	994	669	325	23	32	534,794	194,098
32	豊岡市	995	629	366	13	39	85,909	31,195
33	神戸市	996	654	342	19	34	1,550,451	563,406
34	明石市	996	682	315	29	30	297,219	108,101
35	西宮市	1,000	637	363	14	38	487,409	177,876
36	芦屋市	1,033	722	311	38	29	96,897	36,527
37	淡路市	1,062	704	358	34	37	46,498	18,029
38	福崎町	1,072	676	397	27	40	19,721	7,719
39	洲本市	1,077	718	358	36	36	46,613	18,316
40	赤穂市	1,077	726	351	39	35	50,042	19,673
41	三木市	1,104	695	409	31	41	79,838	32,174
合計		966	653	312	－	－	5,635,102	1,986,254

Ⅱ　資料編

１　ごみ処理

表１　兵庫県ごみ処理概要（平成26年度実績）

（単位：t/年）

	計画収集人口	5,635,102
	自家処理人口	0
総　人　口		5,635,102
外国人人口		94,914

			生活系ごみ	事業系ごみ
計画収集量	収集ごみ量	混合ごみ	17,692	8,455
		可燃ごみ	925,368	491,257
		不燃ごみ	37,244	6,139
		資源ごみ	121,044	3,663
		その他	1,110	23
		粗大ごみ	29,713	5,941
		小計	1,132,171	515,478
	直接搬入ごみ	混合ごみ	204	1,207
		可燃ごみ	17,738	89,273
		不燃ごみ	5,185	16,888
		資源ごみ	2,058	8,828
		その他	730	2,064
		粗大ごみ	15,898	9,010
		小計	41,813	127,270
合計			1,173,984	642,748

			処理量	処分量		
ごみ処理処分量				残渣焼却量	残渣処分量	資源化量
施設処理	焼却処理	直接焼却	1,543,660	―	―	―
		残渣焼却 粗大ごみ処理施設	78,514	―	―	―
		残渣焼却 ごみ堆肥化施設	0	―	―	―
		残渣焼却 ごみ飼料化施設	0	―	―	―
		残渣焼却 メタン化施設	0	―	―	―
		残渣焼却 ごみ燃料化施設	0	―	―	―
		残渣焼却 その他の資源化等を行う施設	12,433	―	―	―
		残渣焼却 その他施設	33	―	―	―
		小計	1,634,640	―	195,467	28,854
	中間処理	粗大ごみ処理施設	90,329	78,514	9,792	15,095
		ごみ堆肥化施設	11,370	0	0	11,370
		ごみ飼料化施設	0	0	0	0
		メタン化施設	6,054	0	0	450
		ごみ燃料化施設	4,972	0	156	2,763
		その他の資源化等を行う施設	84,027	12,433	12,051	56,088
		その他施設	2,071	33	1,926	―
		小計	198,823	90,980	23,925	85,766
	小計（直接焼却+中間処理）		1,742,483	90,980	219,392	114,620
直接資源化量			50,718	―	―	50,718
直接最終処分量			26,832	―	26,832	―
合計			1,820,033	90,980	246,224	165,338

合計：施設処理＋直接資源化量＋直接最終処分量

	生活系ごみ搬入量	1,173,984
	事業系ごみ搬入量	642,748
	集団回収量	169,522
ごみ総排出量		1,986,254

	直接資源化量	施設資源化量	集団回収量
紙類	33,602	5,553	152,005
紙パック	57	98	1,912
紙製容器包装	3,627	799	2,655
金属類	1,729	24,767	3,181
ガラス類	5,798	12,030	449
ﾍﾟｯﾄﾎﾞﾄﾙ	403	8,440	2,736
白色トレイ	7	60	618
容器包装プラ	149	19,837	0
ﾌﾟﾗｽﾁｯｸ類	934	1,054	221
布類	3,622	178	5,736
肥料	―	11,343	―
飼料	―	0	―
溶融スラグ	―	12,820	―
固形燃料	―	2,678	―
燃料	―	450	―
ｾﾒﾝﾄ原料化	―	12,689	―
ｾﾒﾝﾄ工場直投	―	0	―
山元還元	―	0	―
廃食用油	36	63	1
その他	754	1,761	8
合計	50,718	114,620	169,522

収集ごみ（混合ごみ＋可燃ごみ＋不燃ごみ＋資源ごみ＋粗大ごみ＋その他）＝1,647,649t/年
計画収集量（収集ごみ＋直接搬入ごみ）＝1,816,732t/年
ごみ総排出量（計画収集量＋集団回収量）＝1,986,254t/年
ごみ処理量（直接最終処分量＋直接焼却量＋焼却以外の中間処理量＋直接資源化量）＝1,820,033t/年
１人１日あたりごみ排出量（ごみ総排出量/総人口）＝966g/人日
リサイクル率（[資源化量合計＋集団回収量]/[ごみ処理量＋集団回収量]）＝16.83%
中間処理による減量化量（施設処理量-施設処理後資源化量-施設処理後残渣処分量）＝1,408,471t/年

表2　兵庫県ごみ処理フローシート（平成26年度実績）

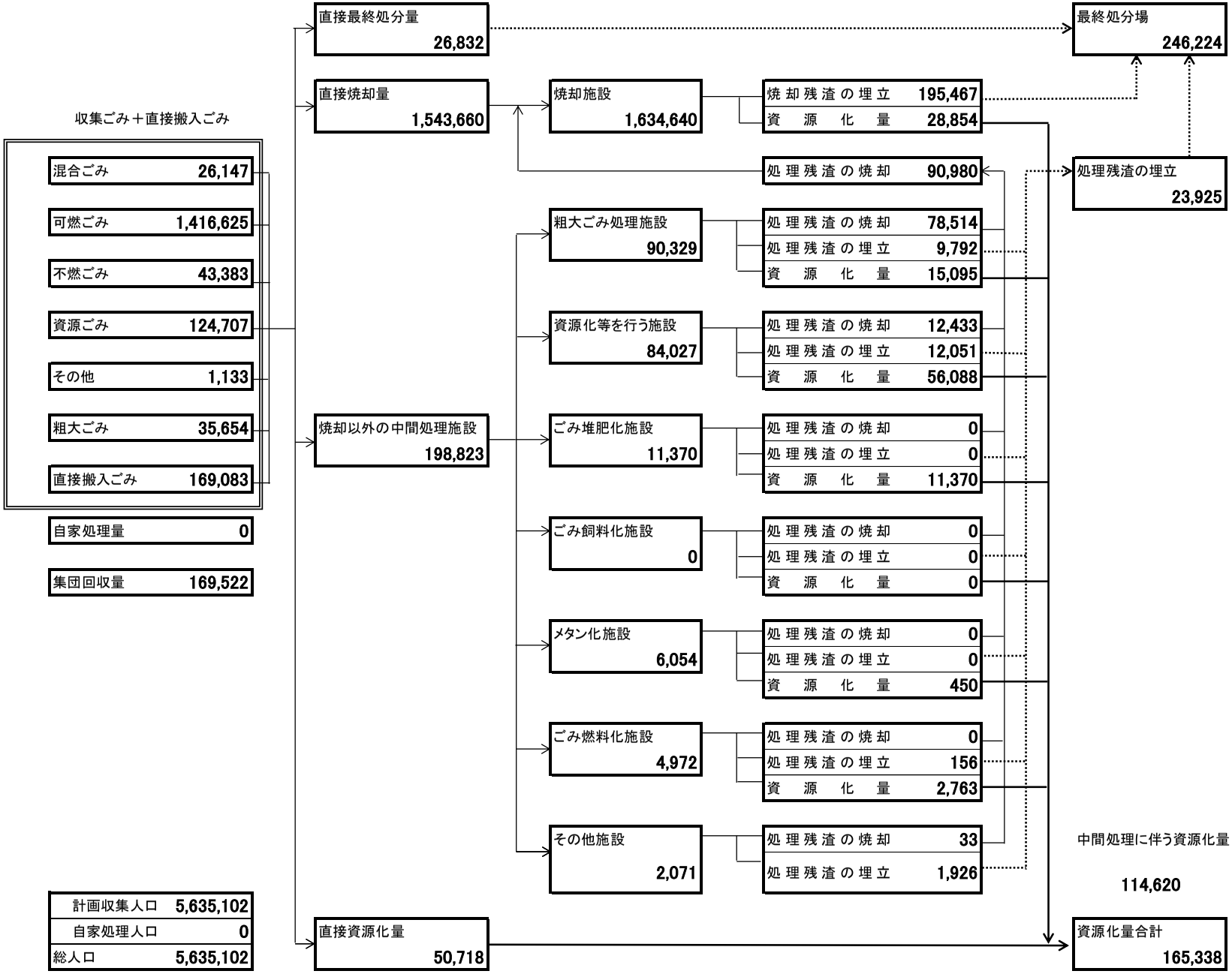

表３　ごみ処理の概要（平成26年度実績）

市町名	総人口			外国人人口	ごみ総排出量（計画収集量+直接搬入量+集団回収量）				１人１日当たりの排出量			自家処理量
		計画収集人口	自家処理人口		計画収集量	直接搬入量	集団回収量	合計	合計（ごみ総排出量)*10^6/総人口/365	生活系ごみ（生活系ごみ収集量+集団回収量)*10^6/総人口/365	事業系ごみ（事業系ごみ収集量)*10^6/総人口/365	
	（人）	（人）	（人）	（人）	（ｔ）	（ｔ）	（ｔ）	（ｔ）	（g/人日）	（g/人日）	（g/人日）	（ｔ）
神戸市	1,550,451	1,550,451	0	42,780	469,341	29,562	64,503	563,406	996	654	342	0
姫路市	534,794	534,794	0	10,080	161,119	26,617	6,362	194,098	994	669	325	0
尼崎市	465,903	465,903	0	10,840	144,810	7,314	8,852	160,976	947	637	309	0
明石市	297,219	297,219	0	2,921	94,057	5,760	8,284	108,101	996	682	315	0
西宮市	487,409	487,409	0	6,133	150,469	13,607	13,800	177,876	1,000	637	363	0
洲本市	46,613	46,613	0	227	14,939	3,177	200	18,316	1,077	718	358	0
芦屋市	96,897	96,897	0	1,508	27,577	4,749	4,201	36,527	1,033	722	311	0
伊丹市	201,658	201,658	0	3,057	58,886	2,036	5,722	66,644	905	587	319	0
相生市	30,491	30,491	0	339	9,314	944	381	10,639	956	674	282	0
豊岡市	85,909	85,909	0	503	23,072	5,062	3,061	31,195	995	629	366	0
加古川市	270,679	270,679	0	2,501	81,397	9,517	6,854	97,768	990	653	337	0
赤穂市	50,042	50,042	0	321	16,001	2,001	1,671	19,673	1,077	726	351	0
西脇市	42,646	42,646	0	419	9,576	1,168	1,364	12,108	778	561	217	0
宝塚市	234,011	234,011	0	2,945	61,936	9,948	8,528	80,412	941	669	272	0
三木市	79,838	79,838	0	927	24,477	5,638	2,059	32,174	1,104	695	409	0
高砂市	93,927	93,927	0	1,044	25,637	2,783	3,111	31,531	920	705	214	0
川西市	160,287	160,287	0	1,221	44,957	1,717	6,761	53,435	913	700	213	0
小野市	49,799	49,799	0	561	13,427	2,134	1,004	16,565	911	650	261	0
三田市	114,559	114,559	0	975	29,243	4,061	3,708	37,012	885	619	266	0
加西市	45,983	45,983	0	750	9,667	1,677	1,712	13,056	778	529	249	0
篠山市	43,421	43,421	0	447	10,311	3,647	1,279	15,237	961	672	289	0
養父市	25,648	25,648	0	109	6,155	929	1,010	8,094	865	663	201	0
丹波市	67,667	67,667	0	652	12,005	5,219	1,559	18,783	760	596	165	0
南あわじ市	49,996	49,996	0	264	14,021	2,325	31	16,377	897	644	253	0
朝来市	32,360	32,360	0	181	7,929	1,920	1,180	11,029	934	680	253	0
淡路市	46,498	46,498	0	182	16,670	1,050	309	18,029	1,062	704	358	0
宍粟市	40,856	40,856	0	161	9,109	486	1,053	10,648	714	554	160	0
加東市	39,816	39,816	0	553	8,860	804	898	10,562	727	477	250	0
たつの市	79,451	79,451	0	390	23,805	2,483	2,352	28,640	988	692	296	0
猪名川町	31,843	31,843	0	143	8,820	938	1,571	11,329	975	779	196	0
多可町	22,327	22,327	0	167	4,050	241	890	5,181	636	518	118	0
稲美町	31,761	31,761	0	286	9,155	609	1,148	10,912	941	704	238	0
播磨町	34,785	34,785	0	293	8,921	1,658	879	11,458	902	722	181	0
市川町	13,073	13,073	0	79	2,889	266	29	3,184	667	539	128	0
福崎町	19,721	19,721	0	331	6,677	751	291	7,719	1,072	676	397	0
神河町	12,136	12,136	0	27	2,564	361	20	2,945	665	498	167	0
太子町	34,512	34,512	0	212	9,423	798	1,054	11,275	895	667	228	0
上郡町	16,200	16,200	0	94	4,216	914	324	5,454	922	624	298	0
佐用町	18,574	18,574	0	96	4,367	822	392	5,581	823	528	295	0
香美町	19,532	19,532	0	101	4,271	1,993	381	6,645	932	663	269	0
新温泉町	15,810	15,810	0	94	3,529	1,397	734	5,660	981	739	242	0
合計	5,635,102	5,635,102	0	94,914	1,647,649	169,083	169,522	1,986,254	966	653	312	0

表３　ごみ処理の概要（平成26年度実績）

市町名	ごみ処理量（直接焼却量+直接最終処分量+焼却以外の中間処理量+直接資源化量）					減量処理率（直接資源化量+直接焼却量+焼却以外の中間処理量）/ごみ処理量*100	中間処理後再生利用量	リサイクル率（直接資源化量+中間処理後再生利用量+集団回収量）/（ごみ処理量+集団回収量）*100	最終処分量（直接最終処分量+焼却残渣量+処理残渣量）			
	直接焼却量	直接最終処分量	焼却以外の中間処理量	直接資源化量	合計				直接最終処分量	焼却残渣量	処理残渣量	合計
	（ｔ）	（ｔ）	（ｔ）	（ｔ）	（ｔ）	（%）	（ｔ）	（%）	（ｔ）	（ｔ）	（ｔ）	（ｔ）
神戸市	436,368	7,564	52,971	0	496,903	98.5	18,606	14.8	7,564	62,260	15,169	84,993
姫路市	156,024	8,792	18,371	5,281	188,468	95.3	21,301	16.9	8,792	11,852	1,999	22,643
尼崎市	131,909	0	10,559	9,951	152,419	100.0	3,845	14.0	0	21,230	0	21,230
明石市	86,363	1,168	7,081	2,784	97,396	98.8	2,588	12.9	1,168	13,628	53	14,849
西宮市	141,819	0	14,612	7,214	163,645	100.0	6,977	15.8	0	23,359	662	24,021
洲本市	14,841	190	1,437	1,648	18,116	99.0	450	12.5	190	1,661	429	2,280
芦屋市	28,853	0	2,225	1,250	32,328	100.0	918	17.4	0	5,228	0	5,228
伊丹市	49,648	1,022	8,523	2,918	62,111	98.4	3,112	17.3	1,022	8,317	0	9,339
相生市	8,417	125	1,716	0	10,258	98.8	1,436	17.1	125	688	59	872
豊岡市	25,397	0	2,580	131	28,108	100.0	1,743	15.8	0	3,207	806	4,013
加古川市	83,355	0	3,971	3,589	90,915	100.0	6,292	17.1	0	4,591	0	4,591
赤穂市	15,152	141	2,709	0	18,002	99.2	1,896	18.1	141	1,371	654	2,166
西脇市	9,656	276	782	0	10,714	97.4	778	17.7	276	894	32	1,202
宝塚市	50,419	0	21,465	0	71,884	100.0	16,736	31.4	0	8,725	66	8,791
三木市	23,591	1,613	3,337	1,598	30,139	94.6	560	13.1	1,613	2,791	21	4,425
高砂市	25,767	15	2,406	820	29,008	99.9	993	15.3	15	3,396	0	3,411
川西市	36,819	0	6,231	3,631	46,681	100.0	2,139	23.4	0	3,432	154	3,586
小野市	12,980	825	1,252	433	15,490	94.7	425	11.3	825	1,556	110	2,491
三田市	30,566	0	1,898	840	33,304	100.0	819	14.5	0	4,649	347	4,996
加西市	9,431	621	335	912	11,299	94.5	127	21.1	621	0	0	621
篠山市	11,787	769	1,402	0	13,958	94.5	652	12.7	769	1,642	150	2,561
養父市	5,389	0	3,709	592	9,690	100.0	1,031	24.6	0	0	165	165
丹波市	14,592	128	2,505	38	17,263	99.3	2,103	19.7	128	1,907	365	2,400
南あわじ市	13,237	0	604	2,505	16,346	100.0	65	15.9	0	1,502	178	1,680
朝来市	7,197	689	4,648	411	12,945	94.7	1,425	21.4	689	0	242	931
淡路市	14,933	0	1,115	1,672	17,720	100.0	353	12.9	0	1,581	328	1,909
宍粟市	7,625	184	1,562	222	9,593	98.1	1,515	26.2	184	0	310	494
加東市	8,508	99	944	0	9,551	99.0	725	15.5	99	934	34	1,067
たつの市	22,553	697	3,005	32	26,287	97.3	4,356	23.5	697	0	0	697
猪名川町	7,823	0	1,620	334	9,777	100.0	1,052	26.1	0	749	0	749
多可町	3,859	79	340	0	4,278	98.2	337	23.7	79	359	15	453
稲美町	8,848	0	917	195	9,960	100.0	425	15.9	0	1,393	67	1,460
播磨町	8,786	0	1,147	647	10,580	100.0	632	18.8	0	1,295	91	1,386
市川町	0	0	2,843	293	3,136	100.0	1,595	60.6	0	0	176	176
福崎町	5,752	176	1,163	0	7,091	97.5	563	11.6	176	684	229	1,089
神河町	0	0	2,925	0	2,925	100.0	1,760	60.4	0	0	171	171
太子町	8,659	491	1,071	0	10,221	95.2	1,672	24.2	491	0	0	491
上郡町	3,974	599	467	97	5,137	88.3	723	20.9	599	0	65	664
佐用町	4,002	382	596	217	5,197	92.6	796	25.1	382	0	39	421
香美町	4,354	187	1,260	463	6,264	97.0	99	14.2	187	586	739	1,512
新温泉町	4,407	0	519	0	4,926	100.0	1,000	30.6	0	0	0	0
合計	1,543,660	26,832	198,823	50,718	1,820,033	98.5	114,620	16.8	26,832	195,467	23,925	246,224

表4 ごみ搬入量の状況（平成26年度実績）

市町名	生活系ごみ搬入量	事業系ごみ搬入量	ごみ搬入量（収集量＋直接搬入量）									
			合計	収集量（混合ごみ＋可燃ごみ＋不燃ごみ＋資源ごみ＋その他＋粗大ごみ）								
				合計	混合ごみ（直営＋委託＋許可）				可燃ごみ（直営＋委託＋許可）			
	合　計	合　計			合計	直営	委託	許可	合計	直営	委託	許可
	（t）	（t）	（t）	（t）	（t）	（t）	（t）	（t）	（t）	（t）	（t）	（t）
神戸市	305,468	193,435	498,903	469,341	0	0	0	0	418,830	263,594	0	155,236
姫路市	124,206	63,530	187,736	161,119	0	0	0	0	140,678	20,428	71,448	48,802
尼崎市	99,549	52,575	152,124	144,810	0	0	0	0	125,074	25,113	54,363	45,598
明石市	65,685	34,132	99,817	94,057	0	0	0	0	84,092	33,197	22,153	28,742
西宮市	99,529	64,547	164,076	150,469	0	0	0	0	131,834	27,858	50,557	53,419
洲本市	12,017	6,099	18,116	14,939	0	0	0	0	12,077	500	8,732	2,845
芦屋市	21,342	10,984	32,326	27,577	0	0	0	0	24,184	10,164	7,876	6,144
伊丹市	37,464	23,458	60,922	58,886	0	0	0	0	47,769	9,979	18,347	19,443
相生市	7,118	3,140	10,258	9,314	0	0	0	0	7,695	4,228	556	2,911
豊岡市	16,649	11,485	28,134	23,072	0	0	0	0	20,967	0	13,273	7,694
加古川市	57,644	33,270	90,914	81,397	0	0	0	0	74,552	25,303	23,945	25,304
赤穂市	11,591	6,411	18,002	16,001	0	0	0	0	13,745	9,587	0	4,158
西脇市	7,369	3,375	10,744	9,576	0	0	0	0	8,705	3,160	3,114	2,431
宝塚市	48,619	23,265	71,884	61,936	0	0	0	0	49,969	6,596	28,926	14,447
三木市	18,187	11,928	30,115	24,477	0	0	0	0	21,769	7,394	6,454	7,921
高砂市	21,070	7,350	28,420	25,637	0	0	0	0	22,895	4,114	13,820	4,961
川西市	34,220	12,454	46,674	44,957	0	0	0	0	36,057	13,609	11,697	10,751
小野市	10,813	4,748	15,561	13,427	0	0	0	0	12,347	8,609	0	3,738
三田市	22,193	11,111	33,304	29,243	0	0	0	0	27,292	3,134	17,183	6,975
加西市	7,169	4,175	11,344	9,667	0	0	0	0	9,025	0	6,011	3,014
篠山市	9,377	4,581	13,958	10,311	0	0	0	0	9,489	19	6,851	2,619
養父市	5,199	1,885	7,084	6,155	0	0	0	0	5,073	1,324	2,449	1,300
丹波市	13,155	4,069	17,224	12,005	0	0	0	0	10,291	762	7,611	1,918
南あわじ市	11,722	4,624	16,346	14,021	0	0	0	0	11,491	0	8,326	3,165
朝来市	6,856	2,993	9,849	7,929	0	0	0	0	6,959	1,926	3,243	1,790
淡路市	11,636	6,084	17,720	16,670	0	0	0	0	13,590	0	8,263	5,327
宍粟市	7,205	2,390	9,595	9,109	0	0	0	0	7,449	0	5,393	2,056
加東市	6,031	3,633	9,664	8,860	0	0	0	0	8,191	4,781	0	3,410
たつの市	17,715	8,573	26,288	23,805	17,694	7,410	4,411	5,873	3,506	2,380	0	1,126
猪名川町	7,479	2,279	9,758	8,820	0	0	0	0	7,613	3,008	2,563	2,042
多可町	3,332	959	4,291	4,050	0	0	0	0	3,674	0	2,852	822
稲美町	7,008	2,756	9,764	9,155	0	0	0	0	8,283	0	5,729	2,554
播磨町	8,285	2,294	10,579	8,921	0	0	0	0	7,451	5,671	0	1,780
市川町	2,545	610	3,155	2,889	0	0	0	0	2,401	0	1,871	530
福崎町	4,572	2,856	7,428	6,677	0	0	0	0	5,752	33	3,322	2,397
神河町	2,184	741	2,925	2,564	0	0	0	0	2,142	0	1,544	598
太子町	7,347	2,874	10,221	9,423	8,453	0	5,871	2,582	0	0	0	0
上郡町	3,368	1,762	5,130	4,216	0	0	0	0	3,781	0	2,660	1,121
佐用町	3,188	2,001	5,189	4,367	0	0	0	0	3,737	2,279	0	1,458
香美町	4,349	1,915	6,264	4,271	0	0	0	0	3,161	2,265	705	191
新温泉町	3,529	1,397	4,926	3,529	0	0	0	0	3,035	0	3,035	0
兵庫県合計	1,173,984	642,748	1,816,732	1,647,649	26,147	7,410	10,282	8,455	1,416,625	501,015	424,872	490,738

表4 ごみ搬入量の状況（平成26年度実績）

市町名	ごみ搬入量（収集量＋直接搬入量）・つづき											
	収集量（混合ごみ＋可燃ごみ＋不燃ごみ＋資源ごみ＋その他＋粗大ごみ）・つづき											
	不燃ごみ（直営＋委託＋許可）				資源ごみ（直営＋委託＋許可）				その他ごみ（直営＋委託＋許可）			
	合計（t）	直営（t）	委託（t）	許可（t）	合計（t）	直営（t）	委託（t）	許可（t）	合計（t）	直営（t）	委託（t）	許可（t）
神戸市	13,344	13,341	0	3	28,867	26,021	0	2,846	0	0	0	0
姫路市	2,012	428	1,573	11	11,651	689	10,962	0	0	0	0	0
尼崎市	1,114	421	693	0	15,712	2,114	13,290	308	0	0	0	0
明石市	3,018	1,465	1,014	539	5,600	1,715	3,885	0	772	764	8	0
西宮市	7,089	2,225	4,001	863	9,608	1,846	7,762	0	0	0	0	0
洲本市	714	40	597	77	1,660	654	1,006	0	0	0	0	0
芦屋市	1,222	319	812	91	1,780	970	810	0	0	0	0	0
伊丹市	5,154	50	3,125	1,979	5,796	438	5,358	0	0	0	0	0
相生市	1	0	0	1	1,109	1,025	81	3	0	0	0	0
豊岡市	884	0	680	204	1,211	0	1,177	34	0	0	0	0
加古川市	1,577	1,493	0	84	3,553	0	3,553	0	0	0	0	0
赤穂市	567	515	0	52	1,030	961	0	69	0	0	0	0
西脇市	153	68	68	17	704	341	349	14	0	0	0	0
宝塚市	1,107	216	881	10	9,858	1,619	8,042	197	0	0	0	0
三木市	738	380	344	14	1,560	304	1,256	0	0	0	0	0
高砂市	0	0	0	0	1,468	8	1,460	0	16	0	16	0
川西市	749	692	0	57	5,595	898	4,651	46	37	37	0	0
小野市	152	0	130	22	461	91	370	0	0	0	0	0
三田市	772	162	547	63	964	25	927	12	0	0	0	0
加西市	166	0	156	10	466	0	464	2	0	0	0	0
篠山市	123	0	86	37	670	7	659	4	0	0	0	0
養父市	203	203	0	0	694	558	136	0	34	34	0	0
丹波市	225	19	195	11	1,489	159	1,284	46	0	0	0	0
南あわじ市	0	0	0	0	2,505	0	2,505	0	0	0	0	0
朝来市	339	126	213	0	617	568	49	0	13	13	0	0
淡路市	0	0	0	0	1,686	0	1,686	0	0	0	0	0
宍粟市	398	0	349	49	672	242	430	0	14	0	14	0
加東市	98	92	0	6	566	364	193	9	0	0	0	0
たつの市	63	61	0	2	1,268	216	1,052	0	0	0	0	0
猪名川町	308	167	117	24	744	338	395	11	0	0	0	0
多可町	67	0	61	6	302	0	295	7	0	0	0	0
稲美町	258	0	241	17	354	0	354	0	0	0	0	0
播磨町	198	164	0	34	931	293	638	0	0	0	0	0
市川町	86	0	79	7	290	0	289	1	106	0	96	10
福崎町	197	0	164	33	483	0	483	0	0	0	0	0
神河町	94	0	85	9	209	0	207	2	114	0	112	2
太子町	0	0	0	0	451	0	451	0	0	0	0	0
上郡町	73	0	65	8	279	0	279	0	19	0	19	0
佐用町	88	81	0	7	449	449	0	0	8	7	0	1
香美町	32	23	9	0	925	774	146	5	0	0	0	0
新温泉町	0	0	0	0	470	0	470	0	0	0	0	0
兵庫県合計	43,383	22,751	16,285	4,347	124,707	43,687	77,404	3,616	1,133	855	265	13

表4 ごみ搬入量の状況（平成26年度実績）

市町名	ごみ搬入量（収集量＋直接搬入量）・つづき					家電4品目 収 集 量
	収集量（混合ごみ＋可燃ごみ＋不燃ごみ＋資源ごみ＋その他＋粗大ごみ）・つづき				直接搬入量	
	粗大ごみ（直営＋委託＋許可）					
	合計 （ｔ）	直営 （ｔ）	委託 （ｔ）	許可 （ｔ）	（ｔ）	(t)
神戸市	8,300	4,260	0	4,040	29,562	9
姫路市	6,778	468	6,118	192	26,617	0
尼崎市	2,910	2,821	68	21	7,314	5
明石市	575	575	0	0	5,760	1
西宮市	1,938	1,369	0	569	13,607	6
洲本市	488	51	437	0	3,177	0
芦屋市	391	391	0	0	4,749	0
伊丹市	167	167	0	0	2,036	5
相生市	509	257	27	225	944	0
豊岡市	10	0	10	0	5,062	0
加古川市	1,715	1,667	31	17	9,517	4
赤穂市	659	591	0	68	2,001	0
西脇市	14	14	0	0	1,168	1
宝塚市	1,002	650	0	352	9,948	0
三木市	410	0	359	51	5,638	1
高砂市	1,258	0	1,258	0	2,783	0
川西市	2,519	2,438	0	81	1,717	0
小野市	467	290	177	0	2,134	1
三田市	215	215	0	0	4,061	0
加西市	10	10	0	0	1,677	0
篠山市	29	0	15	14	3,647	0
養父市	151	151	0	0	929	0
丹波市	0	0	0	0	5,219	0
南あわじ市	25	25	0	0	2,325	0
朝来市	1	1	0	0	1,920	0
淡路市	1,394	0	1,394	0	1,050	0
宍粟市	576	0	354	222	486	0
加東市	5	3	0	2	804	0
たつの市	1,274	1,003	229	42	2,483	0
猪名川町	155	154	0	1	938	0
多可町	7	7	0	0	241	0
稲美町	260	0	260	0	609	0
播磨町	341	228	0	113	1,658	2
市川町	6	0	0	6	266	0
福崎町	245	0	245	0	751	2
神河町	5	0	0	5	361	0
太子町	519	0	468	51	798	0
上郡町	64	0	52	12	914	0
佐用町	85	65	0	20	822	0
香美町	153	107	42	4	1,993	0
新温泉町	24	0	24	0	1,397	0
兵庫県合計	35,654	17,978	11,568	6,108	169,083	37

表5 ごみ処理の状況（平成26年度実績）

市町名	処理量（直接焼却量+焼却以外の中間処理量+直接最終処分量+直接資源化量）											
	合計	直接焼却量	焼却以外の中間処理量（粗大ごみ処理施設+ごみ堆肥化施設+ごみ飼料化施設+メタン化施設+ごみ燃料化施設+その他の資源化等を行う施設+その他の施設）								直接最終処分量	直接資源化量
			合計	粗大ごみ処理施設	ごみ堆肥化施設	ごみ飼料化施設	メタン化施設	ごみ燃料化施設	その他の資源化等を行う施設	その他の施設		
	（t）	（t）	（t）	（t）	（t）	（t）	（t）	（t）	（t）	（t）	（t）	（t）
神戸市	496,903	436,368	52,971	23,975	0	0	0	0	28,996	0	7,564	0
姫路市	188,468	156,024	18,371	5,385	3,750	0	0	0	7,642	1,594	8,792	5,281
尼崎市	152,419	131,909	10,559	4,666	0	0	0	0	5,893	0	0	9,951
明石市	97,396	86,363	7,081	5,349	0	0	0	0	1,732	0	1,168	2,784
西宮市	163,645	141,819	14,612	12,218	0	0	0	0	2,394	0	0	7,214
洲本市	18,116	14,841	1,437	1,425	0	0	0	12	0	0	190	1,648
芦屋市	32,328	28,853	2,225	391	0	0	0	0	1,834	0	0	1,250
伊丹市	62,111	49,648	8,523	5,828	0	0	0	19	2,564	112	1,022	2,918
相生市	10,258	8,417	1,716	0	0	0	0	0	1,716	0	125	0
豊岡市	28,108	25,397	2,580	1,457	0	0	0	0	1,123	0	0	131
加古川市	90,915	83,355	3,971	3,971	0	0	0	0	0	0	0	3,589
赤穂市	18,002	15,152	2,709	2,005	0	0	0	0	704	0	141	0
西脇市	10,714	9,656	782	0	0	0	0	0	782	0	276	0
宝塚市	71,884	50,419	21,465	3,960	7,593	0	0	0	9,912	0	0	0
三木市	30,139	23,591	3,337	3,271	0	0	0	0	66	0	1,613	1,598
高砂市	29,008	25,767	2,406	1,742	0	0	0	0	664	0	15	820
川西市	46,681	36,819	6,231	3,440	0	0	0	0	2,791	0	0	3,631
小野市	15,490	12,980	1,252	1,048	0	0	0	0	204	0	825	433
三田市	33,304	30,566	1,898	1,774	0	0	0	0	124	0	0	840
加西市	11,299	9,431	335	242	0	0	0	11	82	0	621	912
篠山市	13,958	11,787	1,402	680	27	0	0	0	695	0	769	0
養父市	9,690	5,389	3,709	0	0	0	2,591	0	1,118	0	0	592
丹波市	17,263	14,592	2,505	0	0	0	0	0	2,140	365	128	38
南あわじ市	16,346	13,237	604	604	0	0	0	0	0	0	0	2,505
朝来市	12,945	7,197	4,648	0	0	0	3,463	0	1,185	0	689	411
淡路市	17,720	14,933	1,115	1,101	0	0	0	14	0	0	0	1,672
宍粟市	9,593	7,625	1,562	0	0	0	0	0	1,562	0	184	222
加東市	9,551	8,508	944	304	0	0	0	29	611	0	99	0
たつの市	26,287	22,553	3,005	1,356	0	0	0	0	1,649	0	697	32
猪名川町	9,777	7,823	1,620	553	0	0	0	0	1,067	0	0	334
多可町	4,278	3,859	340	0	0	0	0	0	340	0	79	0
稲美町	9,960	8,848	917	758	0	0	0	0	159	0	0	195
播磨町	10,580	8,786	1,147	857	0	0	0	0	290	0	0	647
市川町	3,136	0	2,843	0	0	0	0	2,543	300	0	0	293
福崎町	7,091	5,752	1,163	680	0	0	0	0	483	0	176	0
神河町	2,925	0	2,925	0	0	0	0	2,344	581	0	0	0
太子町	10,221	8,659	1,071	597	0	0	0	0	474	0	491	0
上郡町	5,137	3,974	467	0	0	0	0	0	467	0	599	97
佐用町	5,197	4,002	596	0	0	0	0	0	596	0	382	217
香美町	6,264	4,354	1,260	692	0	0	0	0	568	0	187	463
新温泉町	4,926	4,407	519	0	0	0	0	0	519	0	0	0
兵庫県合計	1,820,033	1,543,660	198,823	90,329	11,370	0	6,054	4,972	84,027	2,071	26,832	50,718

表5 ごみ処理の状況（平成26年度実績）

市町名	焼却処理量（直接焼却量+焼却施設以外の中間処理施設からの搬入量）									
	合計	直接焼却量	焼却施設以外の中間処理施設からの搬入量							
			合計	粗大ごみ処理施設	ごみ堆肥化施設	ごみ飼料化施設	メタン化施設	ごみ燃料化施設	その他の資源化等を行う施設	その他の施設
	（t）	（t）	（t）	（t）	（t）	（t）	（t）	（t）	（t）	（t）
神戸市	469,978	436,368	33,610	30,942	0	0	0	0	2,668	0
姫路市	162,822	156,024	6,798	4,405	0	0	0	0	2,360	33
尼崎市	138,722	131,909	6,813	3,886	0	0	0	0	2,927	0
明石市	91,140	86,363	4,777	4,777	0	0	0	0	0	0
西宮市	150,115	141,819	8,296	8,046	0	0	0	0	250	0
洲本市	15,213	14,841	372	372	0	0	0	0	0	0
芦屋市	30,160	28,853	1,307	360	0	0	0	0	947	0
伊丹市	53,747	49,648	4,099	4,099	0	0	0	0	0	0
相生市	8,479	8,417	62	0	0	0	0	0	62	0
豊岡市	25,660	25,397	263	263	0	0	0	0	0	0
加古川市	86,766	83,355	3,411	3,411	0	0	0	0	0	0
赤穂市	15,808	15,152	656	582	0	0	0	0	74	0
西脇市	9,658	9,656	2	0	0	0	0	0	2	0
宝塚市	55,052	50,419	4,633	3,611	0	0	0	0	1,022	0
三木市	26,398	23,591	2,807	2,807	0	0	0	0	0	0
高砂市	27,339	25,767	1,572	1,433	0	0	0	0	139	0
川西市	40,757	36,819	3,938	3,195	0	0	0	0	743	0
小野市	13,807	12,980	827	827	0	0	0	0	0	0
三田市	31,297	30,566	731	703	0	0	0	0	28	0
加西市	9,629	9,431	198	198	0	0	0	0	0	0
篠山市	12,393	11,787	606	489	0	0	0	0	117	0
養父市	5,439	5,389	50	0	0	0	0	0	50	0
丹波市	14,592	14,592	0	0	0	0	0	0	0	0
南あわじ市	13,573	13,237	336	336	0	0	0	0	0	0
朝来市	7,270	7,197	73	0	0	0	0	0	73	0
淡路市	15,303	14,933	370	370	0	0	0	0	0	0
宍粟市	8,112	7,625	487	0	0	0	0	0	487	0
加東市	8,744	8,508	236	235	0	0	0	0	1	0
たつの市	24,047	22,553	1,494	1,300	0	0	0	0	194	0
猪名川町	7,959	7,823	136	120	0	0	0	0	16	0
多可町	3,860	3,859	1	0	0	0	0	0	1	0
稲美町	9,216	8,848	368	368	0	0	0	0	0	0
播磨町	9,397	8,786	611	611	0	0	0	0	0	0
市川町	0	0	0	0	0	0	0	0	0	0
福崎町	6,099	5,752	347	346	0	0	0	0	1	0
神河町	0	0	0	0	0	0	0	0	0	0
太子町	8,674	8,659	15	0	0	0	0	0	15	0
上郡町	4,089	3,974	115	0	0	0	0	0	115	0
佐用町	4,143	4,002	141	0	0	0	0	0	141	0
香美町	4,776	4,354	422	422	0	0	0	0	0	0
新温泉町	4,407	4,407	0	0	0	0	0	0	0	0
兵庫県合計	1,634,640	1,543,660	90,980	78,514	0	0	0	0	12,433	33

表5 ごみ処理の状況（平成26年度実績）

市町名	最終処分量（直接最終処分量+焼却残渣量+焼却施設以外の中間処理施設からの残渣量）										
	合計	直接最終処分量	焼却残渣量	焼却施設以外の中間処理施設からの残渣量							
				合計	粗大ごみ処理施設	ごみ堆肥化施設	ごみ飼料化施設	メタン化施設	ごみ燃料化施設	その他の資源化等を行う施設	その他の施設
	（t）	（t）	（t）	（t）	（t）	（t）	（t）	（t）	（t）	（t）	（t）
神戸市	84,993	7,564	62,260	15,169	5,257	0	0	0	0	9,912	0
姫路市	22,643	8,792	11,852	1,999	438	0	0	0	0	0	1,561
尼崎市	21,230	0	21,230	0	0	0	0	0	0	0	0
明石市	14,849	1,168	13,628	53	53	0	0	0	0	0	0
西宮市	24,021	0	23,359	662	661	0	0	0	0	1	0
洲本市	2,280	190	1,661	429	429	0	0	0	0	0	0
芦屋市	5,228	0	5,228	0	0	0	0	0	0	0	0
伊丹市	9,339	1,022	8,317	0	0	0	0	0	0	0	0
相生市	872	125	688	59	0		0	0	0	59	0
豊岡市	4,013	0	3,207	806	766	0	0	0	0	40	0
加古川市	4,591	0	4,591	0	0	0	0	0	0	0	0
赤穂市	2,166	141	1,371	654	654	0	0	0	0	0	0
西脇市	1,202	276	894	32	0	0	0	0	0	32	0
宝塚市	8,791	0	8,725	66	0	0	0	0	0	66	0
三木市	4,425	1,613	2,791	21	21	0	0	0	0	0	0
高砂市	3,411	15	3,396	0	0	0	0	0	0	0	0
川西市	3,586	0	3,432	154	0	0	0	0	0	154	0
小野市	2,491	825	1,556	110	110	0	0	0	0	0	0
三田市	4,996	0	4,649	347	347	0	0	0	0	0	0
加西市	621	621	0	0	0	0	0	0	0	0	0
篠山市	2,561	769	1,642	150	0	0	0	0	0	150	0
養父市	165	0	0	165	0	0	0	0	0	165	0
丹波市	2,400	128	1,907	365	0	0	0	0	0	0	365
南あわじ市	1,680	0	1,502	178	178	0	0	0	0	0	0
朝来市	931	689	0	242	0	0	0	0	0	242	0
淡路市	1,909	0	1,581	328	328	0	0	0	0	0	0
宍粟市	494	184	0	310	0	0	0	0	0	310	0
加東市	1,067	99	934	34	28	0	0	0	0	6	0
たつの市	697	697	0	0	0	0	0	0	0	0	0
猪名川町	749	0	749	0	0	0	0	0	0	0	0
多可町	453	79	359	15	0	0	0	0	0	15	0
稲美町	1,460	0	1,393	67	67	0	0	0	0	0	0
播磨町	1,386	0	1,295	91	91	0	0	0	0	0	0
市川町	176	0	0	176	0	0	0	0	81	95	0
福崎町	1,089	176	684	229	176	0	0	0	0	53	0
神河町	171	0	0	171	0	0	0	0	75	96	0
太子町	491	491	0	0	0	0	0	0	0	0	0
上郡町	664	599	0	65	0	0	0	0	0	65	0
佐用町	421	382	0	39	0	0	0	0	0	39	0
香美町	1,512	187	586	739	188	0	0	0	0	551	0
新温泉町	0	0	0	0	0	0	0	0	0	0	0
兵庫県合計	246,224	26,832	195,467	23,925	9,792	0	0	0	156	12,051	1,926

表６　ごみ資源化の状況（平成26年度実績）

市町名	資源化量（直接資源化量+中間処理後再生利用量+集団回収量）																				
	合計	①紙類（②③除く）	②紙パック	③紙製容器包装	④金属類	⑤ガラス類	⑥ペットボトル	⑦白色トレイ	⑧容器包装プラスチック（⑦除く）	⑨プラスチック類（⑦⑧除く）	⑩布類	⑪肥料	⑫飼料	⑬溶融スラグ	⑭固形燃料（RDF，RPF）	⑮燃料（⑭除く）	⑯焼却灰・飛灰のｾﾒﾝﾄ原料化	⑰ｾﾒﾝﾄ等への直接投入	⑱飛灰の山元還元	⑲廃食用油（BDF）	⑳その他
	（ｔ）	（ｔ）	（ｔ）	（ｔ）	（ｔ）	（ｔ）	（ｔ）	（ｔ）	（ｔ）	（ｔ）	（ｔ）	（ｔ）	（ｔ）	（ｔ）	（ｔ）	（ｔ）	（ｔ）	（ｔ）	（ｔ）	（ｔ）	（ｔ）
神戸市	83,109	61,580	362	0	7,147	377	4,213	211	7,608	79	1,118	0	0	0	0	0	396	0	0	0	18
姫路市	32,944	5,567	144	3,667	3,028	2,617	775	32	2,228	11	1,064	3,750	0	9,763	0	0	188	0	0	0	110
尼崎市	22,648	17,515	87	0	1,551	1,308	1,198	52	0	18	817	0	0	0	0	0	93	0	0	0	9
明石市	13,656	9,567	64	419	1,517	966	584	21	0	11	452	0	0	0	0	0	0	0	0	31	24
西宮市	27,991	19,667	91	0	2,517	1,279	803	63	1,423	26	771	0	0	0	0	0	1,299	0	0	0	52
洲本市	2,298	1,439	16	0	515	154	59	6	0	4	92	0	0	0	0	0	0	0	0	12	1
芦屋市	6,369	4,630	32	524	471	390	178	14	0	7	123	0	0	0	0	0	0	0	0	0	0
伊丹市	11,752	7,582	38	0	812	941	416	39	1,220	5	675	0	0	0	0	0	0	0	0	19	5
相生市	1,817	1,077	16	56	187	231	98	15	118	2	12	0	0	0	0	0	0	0	0	5	0
豊岡市	4,935	2,884	17	131	624	524	105	5	348	3	79	0	0	0	0	0	206	0	0	0	9
加古川市	16,735	7,129	32	0	1,019	1,426	513	17	0	7	789	0	0	0	0	0	5,732	0	0	0	71
赤穂市	3,567	1,278	24	509	522	161	102	2	230	1	103	0	0	0	0	0	444	0	0	0	191
西脇市	2,142	1,154	6	0	221	263	63	4	256	1	153	0	0	0	0	0	0	0	0	0	21
宝塚市	25,264	11,836	50	0	1,061	843	531	73	2,271	547	459	7,593	0	0	0	0	0	0	0	0	0
三木市	4,217	2,045	28	0	576	400	129	14	0	938	87	0	0	0	0	0	0	0	0	0	0
高砂市	4,924	3,406	30	0	610	419	161	15	0	4	279	0	0	0	0	0	0	0	0	0	0
川西市	12,531	8,554	41	0	583	1,103	185	14	1,451	4	564	0	0	0	0	0	0	0	0	0	32
小野市	1,862	935	14	4	421	261	86	6	0	5	90	0	0	0	0	0	40	0	0	0	0
三田市	5,367	2,999	39	530	599	719	191	15	0	2	109	0	0	0	0	0	0	0	0	0	164
加西市	2,751	1,422	21	0	268	281	88	16	0	4	169	0	0	0	0	0	0	0	0	11	471
篠山市	1,931	1,209	3	0	345	112	59	3	108	0	58	0	0	0	0	0	0	0	0	1	33
養父市	2,633	1,265	5	75	205	188	49	2	100	0	0	0	0	0	0	193	551	0	0	0	0
丹波市	3,700	1,505	10	0	622	362	115	3	495	494	67	0	0	0	0	0	0	0	0	0	27
南あわじ市	2,601	1,375	8	31	445	383	94	3	132	0	118	0	0	0	0	0	0	0	0	0	12
朝来市	3,016	1,151	4	99	263	239	53	2	134	1	78	0	0	0	0	257	735	0	0	0	0
淡路市	2,334	1,097	12	298	473	332	66	3	0	0	0	0	0	0	0	0	0	0	0	14	39
宍粟市	2,790	1,035	7	56	202	197	47	4	148	1	105	0	0	0	0	0	988	0	0	0	0
加東市	1,623	696	21	0	219	256	85	8	173	27	84	0	0	0	0	0	18	0	0	2	34
たつの市	6,740	2,021	23	214	781	387	157	5	401	2	188	0	0	2,089	0	0	466	0	0	0	6
猪名川町	2,957	1,501	11	0	218	204	53	2	205	2	92	0	0	0	0	0	0	0	0	0	669
多可町	1,227	12	740	0	74	130	26	1	113	0	120	0	0	0	0	0	0	0	0	0	11
稲美町	1,768	1,043	8	0	326	130	33	1	138	1	88	0	0	0	0	0	0	0	0	0	0
播磨町	2,158	1,088	15	123	206	130	29	2	240	2	126	0	0	0	0	0	0	0	0	5	192
市川町	1,917	169	2	27	87	0	19	1	17	0	65	0	0	0	1,394	0	0	0	0	0	136
福崎町	854	356	3	128	163	67	37	4	67	0	29	0	0	0	0	0	0	0	0	0	0
神河町	1,780	136	1	21	81	0	14	1	16	0	75	0	0	0	1,284	0	0	0	0	0	151
太子町	2,726	895	13	80	301	157	60	2	139	0	108	0	0	968	0	0	0	0	0	0	3
上郡町	1,144	332	11	4	68	68	35	2	63	0	42	0	0	0	0	0	515	0	0	0	4
佐用町	1,405	483	11	41	95	96	34	2	79	0	36	0	0	0	0	0	519	0	0	0	9
香美町	943	805	2	0	103	0	0	0	0	0	25	0	0	0	0	0	0	0	0	0	8
新温泉町	1,734	720	5	44	151	176	36	0	65	0	27	0	0	0	0	0	499	0	0	0	11
兵庫県合計	334,860	191,160	2,067	7,081	29,677	18,277	11,579	685	19,986	2,209	9,536	11,343	0	12,820	2,678	450	12,689	0	0	100	2,523

表６　ごみ資源化の状況（平成26年度実績）

市町名	直接資源化量（紙類+金属類+ガラス類+ペットボトル+容器包装プラスチック+プラスチック類+布類+廃食用油+その他）																				
	合計	①紙類（②③除く）	②紙パック	③紙製容器包装	④金属類	⑤ガラス類	⑥ペットボトル	⑦白色トレイ	⑧容器包装プラスチック（⑦除く）	⑨プラスチック類（⑦⑧除く）	⑩布類	⑪肥料	⑫飼料	⑬溶融スラグ	⑭固形燃料（RDF，RPF）	⑮燃料（⑭除く）	⑯焼却灰・飛灰のｾﾒﾝﾄ原料化	⑰ｾﾒﾝﾄ等への直接投入	⑱飛灰の山元還元	⑲廃食用油（BDF）	⑳その他
	（ｔ）	（ｔ）	（ｔ）	（ｔ）	（ｔ）	（ｔ）	（ｔ）	（ｔ）	（ｔ）	（ｔ）	（ｔ）	（ｔ）	（ｔ）	（ｔ）	（ｔ）	（ｔ）	（ｔ）	（ｔ）	（ｔ）	（ｔ）	（ｔ）
神戸市	0	0	0	0	0	0	0	0	0	0	0	－	－	－	－	－	－	－	－	0	0
姫路市	5,281	921	0	2,716	470	0	0	0	0	0	1,064	－	－	－	－	－	－	－	－	0	110
尼崎市	9,951	9,414	0	0	0	0	0	0	0	0	532	－	－	－	－	－	－	－	－	0	5
明石市	2,784	2,407	6	141	0	0	0	0	0	0	175	－	－	－	－	－	－	－	－	31	24
西宮市	7,214	6,946	3	0	0	0	0	0	0	0	265	－	－	－	－	－	－	－	－	0	0
洲本市	1,648	1,276	7	0	60	154	55	3	0	0	92	－	－	－	－	－	－	－	－	0	1
芦屋市	1,250	1,237	7	6	0	0	0	0	0	0	0	－	－	－	－	－	－	－	－	0	0
伊丹市	2,918	2,495	2	0	74	0	0	0	0	0	347	－	－	－	－	－	－	－	－	0	0
相生市	0	0	0	0	0	0	0	0	0	0	0	－	－	－	－	－	－	－	－	0	0
豊岡市	131	0	0	131	0	0	0	0	0	0	0	－	－	－	－	－	－	－	－	0	0
加古川市	3,589	1,317	0	0	262	1,333	195	0	0	0	411	－	－	－	－	－	－	－	－	0	71
赤穂市	0	0	0	0	0	0	0	0	0	0	0	－	－	－	－	－	－	－	－	0	0
西脇市	0	0	0	0	0	0	0	0	0	0	0	－	－	－	－	－	－	－	－	0	0
宝塚市	0	0	0	0	0	0	0	0	0	0	0	－	－	－	－	－	－	－	－	0	0
三木市	1,598	265	0	0	0	399	0	0	0	934	0	－	－	－	－	－	－	－	－	0	0
高砂市	820	693	2	0	0	0	0	0	0	0	125	－	－	－	－	－	－	－	－	0	0
川西市	3,631	2,237	0	0	0	1,101	0	0	0	0	293	－	－	－	－	－	－	－	－	0	0
小野市	433	86	0	4	83	260	0	0	0	0	0	－	－	－	－	－	－	－	－	0	0
三田市	840	137	0	24	0	679	0	0	0	0	0	－	－	－	－	－	－	－	－	0	0
加西市	912	0	0	0	191	280	0	0	0	0	0	－	－	－	－	－	－	－	－	0	441
篠山市	0	0	0	0	0	0	0	0	0	0	0	－	－	－	－	－	－	－	－	0	0
養父市	592	333	0	75	0	184	0	0	0	0	0	－	－	－	－	－	－	－	－	0	0
丹波市	38	9	6	0	0	0	0	0	0	0	0	－	－	－	－	－	－	－	－	0	23
南あわじ市	2,505	1,355	5	31	377	383	90	2	132	0	118	－	－	－	－	－	－	－	－	0	12
朝来市	411	78	0	99	0	234	0	0	0	0	0	－	－	－	－	－	－	－	－	0	0
淡路市	1,672	882	8	240	114	332	55	2	0	0	0	－	－	－	－	－	－	－	－	0	39
宍粟市	222	93	1	56	0	0	0	0	0	0	72	－	－	－	－	－	－	－	－	0	0
加東市	0	0	0	0	0	0	0	0	0	0	0	－	－	－	－	－	－	－	－	0	0
たつの市	32	0	0	32	0	0	0	0	0	0	0	－	－	－	－	－	－	－	－	0	0
猪名川町	334	109	0	0	0	204	0	0	0	0	10	－	－	－	－	－	－	－	－	0	11
多可町	0	0	0	0	0	0	0	0	0	0	0	－	－	－	－	－	－	－	－	0	0
稲美町	195	44	0	0	18	126	0	0	0	0	7	－	－	－	－	－	－	－	－	0	0
播磨町	647	424	5	0	0	129	0	0	0	0	80	－	－	－	－	－	－	－	－	5	4
市川町	293	161	0	27	80	0	8	0	17	0	0	－	－	－	－	－	－	－	－	0	0
福崎町	0	0	0	0	0	0	0	0	0	0	0	－	－	－	－	－	－	－	－	0	0
神河町	0	0	0	0	0	0	0	0	0	0	0	－	－	－	－	－	－	－	－	0	0
太子町	0	0	0	0	0	0	0	0	0	0	0	－	－	－	－	－	－	－	－	0	0
上郡町	97	69	1	4	0	0	0	0	0	0	19	－	－	－	－	－	－	－	－	0	4
佐用町	217	151	4	41	0	0	0	0	0	0	12	－	－	－	－	－	－	－	－	0	9
香美町	463	463	0	0	0	0	0	0	0	0	0	－	－	－	－	－	－	－	－	0	0
新温泉町	0	0	0	0	0	0	0	0	0	0	0	－	－	－	－	－	－	－	－	0	0
兵庫県合計	50,718	33,602	57	3,627	1,729	5,798	403	7	149	934	3,622	0	0	0	0	0	0	0	0	36	754

表６　ごみ資源化の状況（平成26年度実績）

市町名	中間処理後再生利用量（紙類+金属類+ガラス類+ﾍﾟｯﾄﾎﾞﾄﾙ+容器包装ﾌﾟﾗｽﾁｯｸ+ﾌﾟﾗｽﾁｯｸ類+布類+肥料+飼料+溶融スラグ+固形燃料+燃料+焼却灰・飛灰+ｾﾒﾝﾄ直接投入+廃食用油+その他）																				
	合計	①紙類（②③除く）	②紙パック	③紙製容器包装	④金属類	⑤ガラス類	⑥ペットボトル	⑦白色トレイ	⑧容器包装プラスチック（⑦除く）	⑨プラスチック類（⑦⑧除く）	⑩布類	⑪肥料	⑫飼料	⑬溶融スラグ	⑭固形燃料（RDF，RPF）	⑮燃料（⑭除く）	⑯焼却灰・飛灰のｾﾒﾝﾄ原料化	⑰ｾﾒﾝﾄ等への直接投入	⑱飛灰の山元還元	⑲廃食用油（BDF）	⑳その他
	（ｔ）	（ｔ）	（ｔ）	（ｔ）	（ｔ）	（ｔ）	（ｔ）	（ｔ）	（ｔ）	（ｔ）	（ｔ）	（ｔ）	（ｔ）	（ｔ）	（ｔ）	（ｔ）	（ｔ）	（ｔ）	（ｔ）	（ｔ）	（ｔ）
神戸市	18,606	24	0	0	6,496	346	3,722	0	7,608	0	0	0	0	0	0	0	396	0	0	0	14
姫路市	21,301	77	59	108	2,322	2,489	317	0	2,228	0	0	3,750	0	9,763	0	0	188	0	0	0	0
尼崎市	3,845	4	0	0	1,339	1,298	1,107	0	0	0	0	0	0	0	0	0	93	0	0	0	4
明石市	2,588	0	0	0	1,314	878	396	0	0	0	0	0	0	0	0	0	0	0	0	0	0
西宮市	6,977	0	0	0	2,297	1,262	648	0	1,423	0	0	0	0	0	0	0	1,299	0	0	0	48
洲本市	450	0	0	0	438	0	0	0	0	0	0	0	0	0	0	0	0	0	0	12	0
芦屋市	918	0	0	0	394	388	136	0	0	0	0	0	0	0	0	0	0	0	0	0	0
伊丹市	3,112	11	0	0	595	938	324	0	1,220	0	0	0	0	0	0	0	0	0	0	19	5
相生市	1,436	767	6	56	170	230	73	11	118	0	0	0	0	0	0	0	0	0	0	5	0
豊岡市	1,743	26	0	0	563	509	82	0	348	0	0	0	0	0	0	0	206	0	0	0	9
加古川市	6,292	0	0	0	543	17	0	0	0	0	0	0	0	0	0	0	5,732	0	0	0	0
赤穂市	1,896	48	4	208	515	160	89	0	230	0	7	0	0	0	0	0	444	0	0	0	191
西脇市	778	2	0	0	208	262	29	0	256	0	0	0	0	0	0	0	0	0	0	0	21
宝塚市	16,736	4,047	0	0	964	838	447	41	2,271	535	0	7,593	0	0	0	0	0	0	0	0	0
三木市	560	0	5	0	494	0	61	0	0	0	0	0	0	0	0	0	0	0	0	0	0
高砂市	993	0	0	0	512	413	68	0	0	0	0	0	0	0	0	0	0	0	0	0	0
川西市	2,139	8	0	0	490	0	154	0	1,451	0	4	0	0	0	0	0	0	0	0	0	32
小野市	425	52	0	0	288	0	27	0	0	0	18	0	0	0	0	0	40	0	0	0	0
三田市	819	13	0	0	514	33	95	0	0	0	0	0	0	0	0	0	0	0	0	0	164
加西市	127	41	3	0	0	0	34	8	0	0	0	0	0	0	0	0	0	0	0	11	30
篠山市	652	59	0	0	299	105	48	0	108	0	0	0	0	0	0	0	0	0	0	0	33
養父市	1,031	0	0	0	161	0	26	0	100	0	0	0	0	0	0	193	551	0	0	0	0
丹波市	2,103	33	0	0	615	361	103	0	495	492	0	0	0	0	0	0	0	0	0	0	4
南あわじ市	65	0	0	0	65	0	0	0	0	0	0	0	0	0	0	0	0	0	0	0	0
朝来市	1,425	0	0	0	246	0	53	0	134	0	0	0	0	0	0	257	735	0	0	0	0
淡路市	353	0	0	0	339	0	0	0	0	0	0	0	0	0	0	0	0	0	0	14	0
宍粟市	1,515	0	0	0	177	178	24	0	148	0	0	0	0	0	0	0	988	0	0	0	0
加東市	725	19	0	0	172	247	33	0	173	27	0	0	0	0	0	0	18	0	0	2	34
たつの市	4,356	0	11	182	707	386	102	0	401	0	6	0	0	2,089	0	0	466	0	0	0	6
猪名川町	1,052	0	0	0	151	0	38	0	205	0	0	0	0	0	0	0	0	0	0	0	658
多可町	337	0	0	0	68	130	15	0	113	0	0	0	0	0	0	0	0	0	0	0	11
稲美町	425	0	0	0	266	0	21	0	138	0	0	0	0	0	0	0	0	0	0	0	0
播磨町	632	0	0	0	181	0	23	0	240	0	0	0	0	0	0	0	0	0	0	0	188
市川町	1,595	0	0	0	0	0	0	0	0	0	65	0	0	0	1,394	0	0	0	0	0	136
福崎町	563	150	0	100	150	67	29	0	67	0	0	0	0	0	0	0	0	0	0	0	0
神河町	1,760	129	0	21	77	0	7	0	16	0	75	0	0	0	1,284	0	0	0	0	0	151
太子町	1,672	1	8	80	282	157	31	0	139	0	3	0	0	968	0	0	0	0	0	0	3
上郡町	723	0	0	0	58	68	19	0	63	0	0	0	0	0	0	0	515	0	0	0	0
佐用町	796	0	0	0	81	94	23	0	79	0	0	0	0	0	0	0	519	0	0	0	0
香美町	99	8	1	0	82	0	0	0	0	0	0	0	0	0	0	0	0	0	0	0	8
新温泉町	1,000	34	1	44	134	176	36	0	65	0	0	0	0	0	0	0	499	0	0	0	11
兵庫県合計	114,620	5,553	98	799	24,767	12,030	8,440	60	19,837	1,054	178	11,343	0	12,820	2,678	450	12,689	0	0	63	1,761

表６　ごみ資源化の状況（平成26年度実績）

市町名	集団回収量（紙類+金属類+ガラス類+ペットボトル+容器包装プラスチック+プラスチック類+布類+廃食用油+その他）																					最終処分場の有無（ﾌｪﾆｯｸｽを含む）
	合計（ｔ）	①紙類（②③除く）（ｔ）	②紙パック（ｔ）	③紙製容器包装（ｔ）	④金属類（ｔ）	⑤ガラス類（ｔ）	⑥ペットボトル（ｔ）	⑦白色トレイ（ｔ）	⑧容器包装プラスチック（⑦除く）（ｔ）	⑨プラスチック類（⑦⑧除く）（ｔ）	⑩布類（ｔ）	⑪肥料（ｔ）	⑫飼料（ｔ）	⑬溶融スラグ（ｔ）	⑭固形燃料（RDF，RPF）（ｔ）	⑮燃料（⑭除く）（ｔ）	⑯焼却灰・飛灰のｾﾒﾝﾄ原料化（ｔ）	⑰ｾﾒﾝﾄ等への直接投入（ｔ）	⑱飛灰の山元還元（ｔ）	⑲廃食用油（BDF）（ｔ）	⑳その他（ｔ）	
神戸市	64,503	61,556	362	0	651	31	491	211	0	79	1,118	－	－	－	－	－	－	－	－	0	4	有
姫路市	6,362	4,569	85	843	236	128	458	32	0	11	0	－	－	－	－	－	－	－	－	0	0	有
尼崎市	8,852	8,097	87	0	212	10	91	52	0	18	285	－	－	－	－	－	－	－	－	0	0	有
明石市	8,284	7,160	58	278	203	88	188	21	0	11	277	－	－	－	－	－	－	－	－	0	0	有
西宮市	13,800	12,721	88	0	220	17	155	63	0	26	506	－	－	－	－	－	－	－	－	0	4	有
洲本市	200	163	9	0	17	0	4	3	0	4	0	－	－	－	－	－	－	－	－	0	0	有
芦屋市	4,201	3,393	25	518	77	2	42	14	0	7	123	－	－	－	－	－	－	－	－	0	0	有
伊丹市	5,722	5,076	36	0	143	3	92	39	0	5	328	－	－	－	－	－	－	－	－	0	0	有
相生市	381	310	10	0	17	1	25	4	0	2	12	－	－	－	－	－	－	－	－	0	0	有
豊岡市	3,061	2,858	17	0	61	15	23	5	0	3	79	－	－	－	－	－	－	－	－	0	0	有
加古川市	6,854	5,812	32	0	214	76	318	17	0	7	378	－	－	－	－	－	－	－	－	0	0	有
赤穂市	1,671	1,230	20	301	7	1	13	2	0	1	96	－	－	－	－	－	－	－	－	0	0	有
西脇市	1,364	1,152	6	0	13	1	34	4	0	1	153	－	－	－	－	－	－	－	－	0	0	有
宝塚市	8,528	7,789	50	0	97	5	84	32	0	12	459	－	－	－	－	－	－	－	－	0	0	有
三木市	2,059	1,780	23	0	82	1	68	14	0	4	87	－	－	－	－	－	－	－	－	0	0	有
高砂市	3,111	2,713	28	0	98	6	93	15	0	4	154	－	－	－	－	－	－	－	－	0	0	有
川西市	6,761	6,309	41	0	93	2	31	14	0	4	267	－	－	－	－	－	－	－	－	0	0	有
小野市	1,004	797	14	0	50	1	59	6	0	5	72	－	－	－	－	－	－	－	－	0	0	有
三田市	3,708	2,849	39	506	85	7	96	15	0	2	109	－	－	－	－	－	－	－	－	0	0	有
加西市	1,712	1,381	18	0	77	1	54	8	0	4	169	－	－	－	－	－	－	－	－	0	0	有
篠山市	1,279	1,150	3	0	46	7	11	3	0	0	58	－	－	－	－	－	－	－	－	1	0	有
養父市	1,010	932	5	0	44	4	23	2	0	0	0	－	－	－	－	－	－	－	－	0	0	無
丹波市	1,559	1,463	4	0	7	1	12	3	0	2	67	－	－	－	－	－	－	－	－	0	0	有
南あわじ市	31	20	3	0	3	0	4	1	0	0	0	－	－	－	－	－	－	－	－	0	0	有
朝来市	1,180	1,073	4	0	17	5	0	2	0	1	78	－	－	－	－	－	－	－	－	0	0	有
淡路市	309	215	4	58	20	0	11	1	0	0	0	－	－	－	－	－	－	－	－	0	0	有
宍粟市	1,053	942	6	0	25	19	23	4	0	1	33	－	－	－	－	－	－	－	－	0	0	有
加東市	898	677	21	0	47	9	52	8	0	0	84	－	－	－	－	－	－	－	－	0	0	有
たつの市	2,352	2,021	12	0	74	1	55	5	0	2	182	－	－	－	－	－	－	－	－	0	0	有
猪名川町	1,571	1,392	11	0	67	0	15	2	0	2	82	－	－	－	－	－	－	－	－	0	0	有
多可町	890	12	740	0	6	0	11	1	0	0	120	－	－	－	－	－	－	－	－	0	0	有
稲美町	1,148	999	8	0	42	4	12	1	0	1	81	－	－	－	－	－	－	－	－	0	0	有
播磨町	879	664	10	123	25	1	6	2	0	2	46	－	－	－	－	－	－	－	－	0	0	有
市川町	29	8	2	0	7	0	11	1	0	0	0	－	－	－	－	－	－	－	－	0	0	有
福崎町	291	206	3	28	13	0	8	4	0	0	29	－	－	－	－	－	－	－	－	0	0	有
神河町	20	7	1	0	4	0	7	1	0	0	0	－	－	－	－	－	－	－	－	0	0	有
太子町	1,054	894	5	0	19	0	29	2	0	0	105	－	－	－	－	－	－	－	－	0	0	有
上郡町	324	263	10	0	10	0	16	2	0	0	23	－	－	－	－	－	－	－	－	0	0	有
佐用町	392	332	7	0	14	2	11	2	0	0	24	－	－	－	－	－	－	－	－	0	0	有
香美町	381	334	1	0	21		0	0	0	0	25	－	－	－	－	－	－	－	－	0	0	有
新温泉町	734	686	4	0	17	0	0	0	0	0	27	－	－	－	－	－	－	－	－	0	0	無
兵庫県合計	169,522	152,005	1,912	2,655	3,181	449	2,736	618	0	221	5,736	0	0	0	0	0	0	0	0	1	8	39

２　し尿処理

表７　兵庫県し尿処理概要（平成26年度実績）

（単位：人）

非水洗化	計画収集人口	120,222
	自家処理人口	1,221
	小計	121,443
水洗化	下水道人口	5,103,965
	ｺﾐﾌﾟﾗ人口	65,728
	浄化槽人口	343,966
	小計	5,513,659
総計		5,635,102
外国人人口		94,914

浄化槽人口のうち合併処理浄化槽人口

192,339 人

水洗化率：	97.8%
非水洗化率：	2.2%
下水道水洗化率：	90.6%
浄化槽水洗化率：	6.1%
うち合併処理：	3.4%
計画収集率：	99.0%
自家処理率：	1.0%

処理量		汲み取りし尿 (kl)	浄化槽汚泥 (kl)	合計 (kl)	構成比	処理残渣搬出量 (t)	資源化量 (t)
計画処理量	し尿処理施設	67,866	186,858	254,724	75.5%	5,857	431
	ごみ堆肥化施設	0	0	0	0.0%	0	0
	メタン化施設	0	0	0	0.0%	0	0
	下水道投入	37,694	45,006	82,700	24.5%	—	—
	農地還元	0	0	0	0.0%	—	—
	その他	0	0	0	0.0%	—	—
	小計	105,560	231,864	337,424	100.0%	—	—
自家処理量		899	0	899	—	—	—
合計		106,459	231,864	338,323	—	5,857	431

収集量	汲み取りし尿 (kl)	浄化槽汚泥 (kl)	合計 (kl)
直営	27,948	12,002	39,950
委託	57,042	33,616	90,658
許可	20,570	186,246	206,816
合計	105,560	231,864	337,424

（単位：t/年）

し尿処理施設の処理工程からの処理残渣の処理内訳	処理量・処理向け搬出量	残渣処分量（埋立）
し尿処理施設内の焼却	1,532	219
し尿処理施設内の堆肥化･メタン発酵等	69	0
ごみ焼却施設	1,246	0
ごみ堆肥化施設	1,767	0
メタン化施設	0	0
下水道処理施設	0	—
農地還元等の再生利用	72	—
直接埋立	38	—
その他の搬出処理	2,515	—
合計	7,239	219

表８　水洗化人口等（平成26年度実績）

市町名	総人口（非水洗化人口+水洗化人口）													
	合計	非水洗化人口（計画収集人口+自家処理人口）				水洗化人口（公共下水道人口+コミュニティプラント人口+浄化槽人口）								
		合計	非水洗化率	計画収集人口	自家処理人口	合計	水洗化率（水洗化人口）	公共下水道人口	水洗化率（公共下水道）	コミュニティプラント人口	水洗化率（コミュニティプラント）	浄化槽人口	合併処理浄化槽人口	水洗化率（浄化槽人口）
	（人）	（人）	（%）	（人）	（人）	（人）	（%）	（人）	（%）	（人）	（%）	（人）	（人）	（%）
神戸市	1,550,451	2,000	0.1	1,890	110	1,548,451	99.9	1,530,587	98.7	0	0.0	17,864	16,943	1.2
姫路市	534,794	18,563	3.5	18,563	0	516,231	96.5	479,643	89.7	16,010	3.0	20,578	6,781	3.8
尼崎市	465,903	1,548	0.3	1,548	0	464,355	99.7	462,300	99.2	0	0.0	2,055	0	0.4
明石市	297,219	2,738	0.9	2,738	0	294,481	99.1	284,093	95.6	0	0.0	10,388	1,629	3.5
西宮市	487,409	275	0.1	275	0	487,134	99.9	485,689	99.6	0	0.0	1,445	222	0.3
洲本市	46,613	8,833	18.9	8,833	0	37,780	81.1	8,742	18.8	760	1.6	28,278	18,125	60.7
芦屋市	96,897	0	0.0	0	0	96,897	100.0	96,897	100.0	0	0.0	0	0	0.0
伊丹市	201,658	320	0.2	320	0	201,338	99.8	201,094	99.7	0	0.0	244	10	0.1
相生市	30,491	448	1.5	448	0	30,043	98.5	25,371	83.2	0	0.0	4,672	4,388	15.3
豊岡市	85,909	2,333	2.7	2,333	0	83,576	97.3	63,882	74.4	2,474	2.9	17,220	16,921	20.0
加古川市	270,679	18,513	6.8	18,513	0	252,166	93.2	227,521	84.1	0	0.0	24,645	16,230	9.1
赤穂市	50,042	530	1.1	530	0	49,512	98.9	46,237	92.4	0	0.0	3,275	2,517	6.5
西脇市	42,646	1,363	3.2	1,363	0	41,283	96.8	30,887	72.4	0	0.0	10,396	2,144	24.4
宝塚市	234,011	379	0.2	379	0	233,632	99.8	230,693	98.6	0	0.0	2,939	2,038	1.3
三木市	79,838	2,867	3.6	2,867	0	76,971	96.4	63,321	79.3	0	0.0	13,650	5,848	17.1
高砂市	93,927	2,582	2.7	2,582	0	91,345	97.3	88,619	94.3	0	0.0	2,726	1,908	2.9
川西市	160,287	1,005	0.6	1,005	0	159,282	99.4	158,246	98.7	0	0.0	1,036	208	0.6
小野市	49,799	2,598	5.2	2,598	0	47,201	94.8	40,689	81.7	0	0.0	6,512	2,522	13.1
三田市	114,559	3,156	2.8	2,209	947	111,403	97.2	97,543	85.1	2,681	2.3	11,179	5,909	9.8
加西市	45,983	6,385	13.9	6,385	0	39,598	86.1	22,919	49.8	7,824	17.0	8,855	250	19.3
篠山市	43,421	1,783	4.1	1,783	0	41,638	95.9	29,164	67.2	2,504	5.8	9,970	9,337	23.0
養父市	25,648	1,390	5.4	1,390	0	24,258	94.6	13,761	53.7	2,978	11.6	7,519	1,150	29.3
丹波市	67,667	2,066	3.1	2,058	8	65,601	96.9	34,881	51.5	2,334	3.4	28,386	10,842	41.9
南あわじ市	49,996	452	0.9	452	0	49,544	99.1	39,547	79.1	1,142	2.3	8,855	0	17.7
朝来市	32,360	1,816	5.6	1,816	0	30,544	94.4	13,003	40.2	8,468	26.2	9,073	1,606	28.0
淡路市	46,498	6,781	14.6	6,781	0	39,717	85.4	18,995	40.9	811	1.7	19,911	11,296	42.8
宍粟市	40,856	3,410	8.3	3,410	0	37,446	91.7	20,152	49.3	8,520	20.9	8,774	1,189	21.5
加東市	39,816	4,871	12.2	4,871	0	34,945	87.8	30,777	77.3	1,196	3.0	2,972	2,972	7.5
たつの市	79,451	3,562	4.5	3,562	0	75,889	95.5	65,409	82.3	112	0.1	10,368	8,925	13.0
猪名川町	31,843	18	0.1	18	0	31,825	99.9	31,433	98.7	0	0.0	392	350	1.2
多可町	22,327	763	3.4	763	0	21,564	96.6	16,490	73.9	2,158	9.7	2,916	2,908	13.1
稲美町	31,761	1,738	5.5	1,738	0	30,023	94.5	24,737	77.9	0	0.0	5,286	5,286	16.6
播磨町	34,785	527	1.5	527	0	34,258	98.5	31,454	90.4	0	0.0	2,804	211	8.1
市川町	13,073	3,951	30.2	3,951	0	9,122	69.8	553	4.2	1,112	8.5	7,457	6,780	57.0
福崎町	19,721	2,929	14.9	2,929	0	16,792	85.1	11,105	56.3	313	1.6	5,374	5,332	27.3
神河町	12,136	366	3.0	366	0	11,770	97.0	6,343	52.3	1,341	11.0	4,086	1,179	33.7
太子町	34,512	684	2.0	684	0	33,828	98.0	33,235	96.3	0	0.0	593	60	1.7
上郡町	16,200	1,186	7.3	1,128	58	15,014	92.7	10,968	67.7	596	3.7	3,450	3,450	21.3
佐用町	18,574	1,049	5.6	1,049	0	17,525	94.4	11,922	64.2	343	1.8	5,260	4,916	28.3
香美町	19,532	2,764	14.2	2,666	98	16,768	85.8	10,936	56.0	1,232	6.3	4,600	1,994	23.6
新温泉町	15,810	2,901	18.3	2,901	0	12,909	81.7	4,127	26.1	819	5.2	7,963	7,963	50.4
兵庫県合計	5,635,102	121,443	2.2	120,222	1,221	5,513,659	97.8	5,103,965	90.6	65,728	1.2	343,966	192,339	6.1

表８　水洗化人口等（平成26年度実績）

市町名	くみ取りし尿の手数料				浄化槽汚泥の手数料			
	従量制・回数制	定額制（人頭制世帯制）	無料	実施していない	従量制・回数制	定額制（人頭制世帯制）	無料	実施していない
神戸市			○				○	
姫路市	○							○
尼崎市	○							○
明石市	○				○			
西宮市	○				○			
洲本市				○				○
芦屋市	○				○			
伊丹市		○			○			
相生市	○				○			
豊岡市	○				○			
加古川市	○						○	
赤穂市	○				○			
西脇市	○				○			
宝塚市	○				○			
三木市	○				○			
高砂市	○				○			
川西市		○			○			
小野市	○							○
三田市	○				○			
加西市	○				○			
篠山市	○				○			
養父市	○				○			
丹波市	○				○			
南あわじ市				○				○
朝来市	○				○			
淡路市				○				○
宍粟市	○				○			
加東市	○				○			
たつの市	○							○
猪名川町		○			○			
多可町	○				○			
稲美町	○					○		
播磨町		○						○
市川町	○				○			
福崎町	○				○			
神河町	○				○			
太子町	○							○
上郡町	○				○			
佐用町	○				○			
香美町	○				○			
新温泉町	○				○			
兵庫県合計	33	4	1	3	29	1	2	9

表９　し尿処理の状況（平成26年度実績）

市町名	し尿収集量（直営+委託+許可）									
	合計	直営（し尿+浄化槽汚泥）			委託（し尿+浄化槽汚泥）			許可（し尿+浄化槽汚泥）		
		合計	し尿	浄化槽汚泥	合計	し尿	浄化槽汚泥	合計	し尿	浄化槽汚泥
	(kl)	(kl)	(kl)	(kl)	(kl)	(kl)	(kl)	(kl)	(kl)	(kl)
神戸市	22,144	2,212	2,212	0	31	31	0	19,901	929	18,972
姫路市	29,019	8,829	8,829	0	916	916	0	19,274	1,102	18,172
尼崎市	5,416	0	0	0	917	917	0	4,499	0	4,499
明石市	5,241	0	0	0	2,228	2,228	0	3,013	0	3,013
西宮市	2,357	0	0	0	1,012	1,012	0	1,345	160	1,185
洲本市	16,552	0	0	0	0	0	0	16,552	4,331	12,221
芦屋市	73	0	0	0	73	31	42	0	0	0
伊丹市	1,233	0	0	0	745	745	0	488	0	488
相生市	1,517	504	504	0	0	0	0	1,013	0	1,013
豊岡市	6,100	0	0	0	3,485	3,485	0	2,615	0	2,615
加古川市	41,933	8,985	8,985	0	13,903	13,903	0	19,045	0	19,045
赤穂市	2,065	998	998	0	0	0	0	1,067	0	1,067
西脇市	7,379	0	0	0	3,348	3,348	0	4,031	239	3,792
宝塚市	3,623	0	0	0	1,084	1,084	0	2,539	0	2,539
三木市	11,502	0	0	0	0	0	0	11,502	4,124	7,378
高砂市	11,537	1,014	1,014	0	3,841	3,841	0	6,682	0	6,682
川西市	2,835	0	0	0	1,796	1,796	0	1,039	0	1,039
小野市	6,600	763	763	0	1,365	1,365	0	4,472	0	4,472
三田市	10,606	0	0	0	1,606	1,606	0	9,000	0	9,000
加西市	14,309	0	0	0	14,309	4,362	9,947	0	0	0
篠山市	4,380	1,498	1,498	0	2,882		2,882	0	0	0
養父市	1,714	3	3	0	1,711	634	1,077	0	0	0
丹波市	14,720	5,294	0	5,294	9,426	2,520	6,906	0	0	0
南あわじ市	13,653	0	0	0	0	0	0	13,653	3,549	10,104
朝来市	7,167	7,167	932	6,235	0	0	0	0	0	0
淡路市	9,069	0	0	0	0	0	0	9,069	1,928	7,141
宍粟市	8,090	0	0	0	1,336	1,336	0	6,754	0	6,754
加東市	8,260	0	0	0	7,717	2,666	5,051	543	410	133
たつの市	7,753	0	0	0	2,317	2,317	0	5,436	0	5,436
猪名川町	619	0	0	0	454	454	0	165	0	165
多可町	8,652	0	0	0	0	0	0	8,652	980	7,672
稲美町	6,112	0	0	0	0	0	0	6,112	2,818	3,294
播磨町	3,233	0	0	0	902	902	0	2,331	0	2,331
市川町	8,453	0	0	0	8,453	2,162	6,291	0	0	0
福崎町	6,596	0	0	0	1,498	1,498	0	5,098	0	5,098
神河町	9,754	0	0	0	163	163	0	9,591	0	9,591
太子町	1,422	0	0	0	644	644	0	778	0	778
上郡町	2,047	0	0	0	544	544	0	1,503	0	1,503
佐用町	6,870	0	0	0	532	532	0	6,338	0	6,338
香美町	4,049	1,333	1,333	0	0	0	0	2,716	0	2,716
新温泉町	2,770	1,350	877	473	1,420	0	1,420	0	0	0
兵庫県合計	337,424	39,950	27,948	12,002	90,658	57,042	33,616	206,816	20,570	186,246

表９　し尿処理の状況（平成26年度実績）

市町名	し尿処理量（し尿+浄化槽汚泥+自家処理量）										
	合計	し尿				浄化槽汚泥			自家処理量		
		合計	し尿処理施設	下水道投入	農地還元	合計	し尿処理施設	下水道投入	合計	し尿	浄化槽汚泥
	(kl)	(kl)	(kl)	(kl)	(kl)	(kl)	(kl)	(kl)	(kl)	(kl)	(kl)
神戸市	22,275	3,172	3,172	0	0	18,972	18,972	0	131	131	0
姫路市	29,019	10,847	10,847	0	0	18,172	18,172	0	0	0	0
尼崎市	5,416	917	0	917	0	4,499	0	4,499	0	0	0
明石市	5,241	2,228	0	2,228	0	3,013	0	3,013	0	0	0
西宮市	2,357	1,172	0	1,172	0	1,185	0	1,185	0	0	0
洲本市	16,552	4,331	4,331	0	0	12,221	12,221	0	0	0	0
芦屋市	73	31	31	0	0	42	42	0	0	0	0
伊丹市	1,233	745	0	745	0	488	0	488	0	0	0
相生市	1,517	504	0	504	0	1,013	0	1,013	0	0	0
豊岡市	6,100	3,485	0	3,485	0	2,615	0	2,615	0	0	0
加古川市	41,933	22,888	0	22,888	0	19,045	0	19,045	0	0	0
赤穂市	2,065	998	0	998	0	1,067	0	1,067	0	0	0
西脇市	7,379	3,587	3,587	0	0	3,792	3,792	0	0	0	0
宝塚市	3,623	1,084	1,084	0	0	2,539	2,539	0	0	0	0
三木市	11,502	4,124	4,124	0	0	7,378	7,378	0	0	0	0
高砂市	11,537	4,855	4,855	0	0	6,682	6,682	0	0	0	0
川西市	2,835	1,796	1,796	0	0	1,039	1,039	0	0	0	0
小野市	6,600	2,128	2,128	0	0	4,472	4,472	0	0	0	0
三田市	11,294	1,606	1,606	0	0	9,000	9,000	0	688	688	0
加西市	14,309	4,362	4,362	0	0	9,947	9,947	0	0	0	0
篠山市	4,380	1,498	0	1,498	0	2,882	0	2,882	0	0	0
養父市	1,714	637	637	0	0	1,077	1,077	0	0	0	0
丹波市	14,724	2,520	2,520	0	0	12,200	12,200	0	4	4	0
南あわじ市	13,653	3,549	3,549	0	0	10,104	10,104	0	0	0	0
朝来市	7,167	932	932	0	0	6,235	6,235	0	0	0	0
淡路市	9,069	1,928	0	1,928	0	7,141	0	7,141	0	0	0
宍粟市	8,090	1,336	1,336	0	0	6,754	6,754	0	0	0	0
加東市	8,260	3,076	3,076	0	0	5,184	5,184	0	0	0	0
たつの市	7,753	2,317	2,317	0	0	5,436	5,436	0	0	0	0
猪名川町	619	454	0	454	0	165	0	165	0	0	0
多可町	8,652	980	980	0	0	7,672	7,672	0	0	0	0
稲美町	6,112	2,818	2,818	0	0	3,294	3,294	0	0	0	0
播磨町	3,233	902	902	0	0	2,331	2,331	0	0	0	0
市川町	8,453	2,162	2,162	0	0	6,291	6,291	0	0	0	0
福崎町	6,596	1,498	1,498	0	0	5,098	5,098	0	0	0	0
神河町	9,754	163	163	0	0	9,591	9,591	0	0	0	0
太子町	1,422	644	644	0	0	778	778	0	0	0	0
上郡町	2,074	544	544	0	0	1,503	1,503	0	27	27	0
佐用町	6,870	532	532	0	0	6,338	6,338	0	0	0	0
香美町	4,098	1,333	1,333	0	0	2,716	2,716	0	49	49	0
新温泉町	2,770	877	0	877	0	1,893	0	1,893	0	0	0
兵庫県合計	338,323	105,560	67,866	37,694	0	231,864	186,858	45,006	899	899	0

３　廃棄物処理事業経費

表10　兵庫県廃棄物処理事業経費概要（平成26年度実績）

（千円）

歳入	ごみ	し尿
国庫支出金	6,434,786	139,855
県支出金	53,000	17,210
地方債	9,270,200	174,000
使用料・手数料	8,322,539	1,089,388
（市町分担金）	6,432,135	700,792
その他	5,334,675	200,044
小計（分担金含む）	35,847,335	2,321,289
分担金除く	29,415,200	1,620,497
一般財源	52,798,665	3,841,639
合計	88,646,000	6,162,928
分担金除く	82,213,865	5,462,136

歳入の市町分担金	6,432,135	700,792
歳出の組合分担金	7,038,833	700,792

歳出				ごみ	し尿
建設・改良費	工事費	収集運搬施設		36,911	9,774
		中間処理施設		18,030,750	523,041
		最終処分場		222,227	0
		その他		13,123	27,989
	調査費			50,644	8,803
	（組合分担金）			1,209,649	0
	小計			19,563,304	569,607
	分担金除く			18,353,655	569,607
処理及び維持管理費	人件費	一般職		4,775,307	696,299
		技能職	収集運搬	14,170,834	486,704
			中間処理	5,394,857	259,009
			最終処分	420,673	14,075
	処理費	収集運搬費		3,151,298	52,124
		中間処理費		7,639,311	1,549,929
		最終処分費		1,022,496	54,523
	車両等購入費			414,003	13,986
	委託費	収集運搬費		9,095,431	824,836
		中間処理費		13,348,151	616,970
		最終処分費		1,704,227	204,980
		その他		540,611	30,112
	（組合分担金）			5,829,184	700,792
	調査研究費			17,700	3,594
	小計			67,524,083	5,507,933
	分担金除く			61,694,899	4,807,141
その他				1,558,613	85,388
合計				88,646,000	6,162,928
分担金除く				81,607,167	5,462,136

表11　廃棄物処理事業経費【歳入】（平成26年度実績）

団体名	ごみ									し尿								
	合計（特定財源(市町分担金を除く)+一般財源）									合計（特定財源(市町分担金を除く)+一般財源）								
		特定財源（市町分担金を除く）							一般財源		特定財源（市町分担金を除く）							一般財源
		合計	国　庫支出金	県支出金	地方債	使用料及び手数料	(市町分担金)	その他			合計	国　庫支出金	県支出金	地方債	使用料及び手数料	(市町分担金)	その他	
	（千円）	（千円）	（千円）	（千円）	（千円）	（千円）	（千円）	（千円）	（千円）	（千円）	（千円）	（千円）	（千円）	（千円）	（千円）	（千円）	（千円）	（千円）
神戸市	27,115,175	12,568,549	2,273,342	38,000	4,514,000	3,083,943	0	2,659,264	14,546,626	82,592	3,312	0	0	0	3,252	0	60	79,280
姫路市	6,282,082	897,259	0	5,100	14,300	588,407	0	289,452	5,384,823	972,529	313,064	111,777	0	115,500	29,841	0	55,946	659,465
尼崎市	4,874,893	1,134,434	0	0	337,200	632,603	0	164,631	3,740,459	85,357	12,538	0	0	0	12,538	0	0	72,819
明石市	2,798,769	1,118,873	0	1	200,500	273,334	0	645,038	1,679,896	127,833	30,287	0	955	0	29,332	0	0	97,546
西宮市	4,979,659	1,866,097	0	0	323,100	617,811	0	925,186	3,113,562	64,553	11,644	0	0	0	11,559	0	85	52,909
洲本市	370,455	55,787	0	0	0	54,332	0	1,455	314,668	113,485	49,931	22,441	0	0	27,490	0	0	63,554
芦屋市	1,422,162	159,780	0	0	0	127,909	0	31,871	1,262,382	18,068	0	0	0	0	0	0	0	18,068
伊丹市	1,604,063	5,322	0	0	0	5,322	0	0	1,598,741	82,197	4,539	0	0	0	4,539	0	0	77,658
相生市	587,079	79,907	0	0	0	57,997	0	21,910	507,172	22,822	7,586	0	0	0	7,586	0	0	15,236
豊岡市	1,206,845	785,168	0	7,000	453,700	299,753	0	24,715	421,677	46,844	33,291	0	0	0	33,243	0	48	13,553
加古川市	3,037,402	360,818	0	0	30,600	246,105	0	84,113	2,676,584	573,720	144,785	0	0	0	137,819	0	6,966	428,935
赤穂市	932,082	417,427	0	0	376,800	40,502	0	125	514,655	9,569	7,475	0	0	0	7,475	0	0	2,094
西脇市	508,069	0	0	0	0	0	0	0	508,069	126,744	30,037	0	0	0	30,037	0	0	96,707
宝塚市	2,078,812	215,654	3,252	0	13,000	198,685	0	717	1,863,158	96,662	4,061	0	0	0	4,033	0	28	92,601
三木市	1,082,914	272,358	0	0	172,700	77,188	0	22,470	810,556	84,232	7,550	0	0	0	7,424	0	126	76,682
高砂市	1,928,599	124,261	0	0	0	94,327	0	29,934	1,804,338	198,175	27,765	0	0	0	27,754	0	11	170,410
川西市	2,115,851	15,200	0	0	15,200	0	0	0	2,100,651	96,996	10,680	0	95	0	10,585	0	0	86,316
小野市	282,169	15,349	0	0	0	10,358	0	4,991	266,820	103,324	16,931	0	0	0	16,920	0	11	86,393
三田市	1,288,637	130,004	0	0	0	105,051	0	24,953	1,158,633	156,702	34,774	0	0	0	34,774	0	0	121,928
加西市	354,764	51,994	0	0	0	51,994	0	0	302,770	182,103	91,784	0	0	0	91,784	0	0	90,319
篠山市	546,023	203,503	0	0	0	193,505	0	9,998	342,520	86,206	39,851	0	0	0	39,744	0	107	46,355
養父市	565,098	41,078	698	1,983	0	38,397	0	0	524,020	30,576	30,576	0	0	0	11,367	0	19,209	0
丹波市	4,689,889	3,986,691	1,094,230	0	2,675,200	187,929	0	29,332	703,198	435,264	259,262	5,637	16,160	58,500	154,888	0	24,077	176,002
南あわじ市	458,032	87,542	0	0	0	42,271	0	45,271	370,490	133,001	50,161	0	0	0	50,113	0	48	82,840
朝来市	529,295	74,717	0	0	0	74,717	0	0	454,578	148,672	49,199	0	0	0	49,199	0	0	99,473
淡路市	603,085	135,254	0	916	0	121,197	0	13,141	467,831	96,009	24,236	0	0	0	24,236	0	0	71,773
宍粟市	431,043	31,026	0	0	0	31,026	0	0	400,017	135,704	38,511	0	0	0	38,511	0	0	97,193
加東市	275,795	34,100	0	0	4,000	27,709	0	2,391	241,695	86,906	0	0	0	0	0	0	0	86,906
たつの市	970,234	3,181	0	0	0	3,181	0	0	967,053	73,431	0	0	0	0	0	0	0	73,431
猪名川町	434,612	8,598	0	0	0	3,432	0	5,166	426,014	46,451	3,411	0	0	0	3,411	0	0	43,040
多可町	240,821	0	0	0	0	0	0	0	240,821	43,578	0	0	0	0	0	0	0	43,578
稲美町	472,684	24,256	0	0	0	21,372	0	2,884	448,428	91,467	0	0	0	0	0	0	0	91,467
播磨町	439,965	30,492	0	0	0	21,831	0	8,661	409,473	68,951	3,089	0	0	0	3,089	0	0	65,862
市川町	201,194	0	0	0	0	0	0	0	201,194	44,014	0	0	0	0	0	0	0	44,014
福崎町	190,135	4,132	0	0	0	54	0	4,078	186,003	51,734	13,091	0	0	0	13,091	0	0	38,643
神河町	198,932	0	0	0	0	0	0	0	198,932	42,655	1,083	0	0	0	1,083	0	0	41,572
太子町	394,816	1,541	0	0	0	1,481	0	60	393,275	19,252	0	0	0	0	0	0	0	19,252
上郡町	191,177	20,092	0	0	0	0	0	20,092	171,085	47,338	6,570	0	0	0	0	0	6,570	40,768
佐用町	246,295	19,061	0	0	0	19,060	0	1	227,234	62,160	18,889	0	0	0	18,889	0	0	43,271
香美町	414,588	193,003	0	0	131,200	20,436	0	41,367	221,585	82,036	33,883	0	0	0	33,844	0	39	48,153
新温泉町	375,586	52,388	0	0	0	41,438	0	10,950	323,198	202,957	23,476	0	0	0	23,476	0	0	179,481
北播衛生事務組合	0	0	0	0	0	0	0	0	0	26,096	26,096	0	0	0	18,224	177,895	7,872	0
揖龍保健衛生施設事務組合	186,937	186,937	0	0	0	173,013	1,173,596	13,924	0	102,900	102,900	0	0	0	26,268	92,683	76,632	0
北播磨清掃事務組合	179,799	146,552	0	0	0	129,924	867,065	16,628	33,247	0	0	0	0	0	0	0	0	0
中播衛生施設事務組合	0	0	0	0	0	0	0	0	0	38,595	37,503	0	0	0	37,503	128,176	0	1,092
氷上多可衛生事務組合	0	0	0	0	0	0	0	0	0	19,989	14,989	0	0	0	12,780	162,886	2,209	5,000
洲本市・南あわじ市衛生事務組合	100,691	100,691	0	0	0	100,691	257,042	0	0	0	0	0	0	0	0	0	0	0
加古郡衛生事務組合	1,564	1,564	0	0	0	1,564	159,459	0	0	1,687	1,687	0	0	0	1,687	139,152	0	0
淡路広域行政事務組合	74,235	54,449	0	0	8,700	34,343	20,477	11,406	19,786	0	0	0	0	0	0	0	0	0
南但広域行政事務組合	138,580	136,604	0	0	0	51,158	289,447	85,446	1,976	0	0	0	0	0	0	0	0	0
中播北部行政事務組合	35,344	35,344	0	0	0	16,676	387,027	18,668	0	0	0	0	0	0	0	0	0	0
小野加東加西環境施設事務組合	184,496	157,986	0	0	0	145,618	307,914	12,368	26,510	0	0	0	0	0	0	0	0	0
くれさか環境事務組合	81,845	45,474	0	0	0	45,474	383,410	0	36,371	0	0	0	0	0	0	0	0	0
北但行政事務組合	3,066,424	3,063,275	3,063,264	0	0	11	837,600	0	3,149	0	0	0	0	0	0	0	0	0
猪名川上流広域ごみ処理施設組合	293,470	136,830	0	0	0	136,830	1,269,177	0	156,640	0	0	0	0	0	0	0	0	0
にしはりま環境事務組合	150,700	124,598	0	0	0	72,580	479,921	52,018	26,102	0	0	0	0	0	0	0	0	0
兵庫県合計	82,213,865	29,415,200	6,434,786	53,000	9,270,200	8,322,539	6,432,135	5,334,675	52,798,665	5,462,136	1,620,497	139,855	17,210	174,000	1,089,388	700,792	200,044	3,841,639

表11　廃棄物処理事業経費【歳入】（平成26年度実績）

団体名	合計								
	合計（特定財源（市町分担金を除く）+一般財源）								
		特定財源（市町分担金を除く）							一般財源
		合計	国庫支出金	県支出金	地方債	使用料及び手数料	（市町分担金）	その他	
	（千円）	（千円）	（千円）	（千円）	（千円）	（千円）	（千円）	（千円）	（千円）
神戸市	27,197,767	12,571,861	2,273,342	38,000	4,514,000	3,087,195	0	2,659,324	14,625,906
姫路市	7,254,611	1,210,323	111,777	5,100	129,800	618,248	0	345,398	6,044,288
尼崎市	4,960,250	1,146,972	0	0	337,200	645,141	0	164,631	3,813,278
明石市	2,926,602	1,149,160	0	956	200,500	302,666	0	645,038	1,777,442
西宮市	5,044,212	1,877,741	0	0	323,100	629,370	0	925,271	3,166,471
洲本市	483,940	105,718	22,441	0	0	81,822	0	1,455	378,222
芦屋市	1,440,230	159,780	0	0	0	127,909	0	31,871	1,280,450
伊丹市	1,686,260	9,861	0	0	0	9,861	0	0	1,676,399
相生市	609,901	87,493	0	0	0	65,583	0	21,910	522,408
豊岡市	1,253,689	818,459	0	7,000	453,700	332,996	0	24,763	435,230
加古川市	3,611,122	505,603	0	0	30,600	383,924	0	91,079	3,105,519
赤穂市	941,651	424,902	0	0	376,800	47,977	0	125	516,749
西脇市	634,813	30,037	0	0	0	30,037	0	0	604,776
宝塚市	2,175,474	219,715	3,252	0	13,000	202,718	0	745	1,955,759
三木市	1,167,146	279,908	0	0	172,700	84,612	0	22,596	887,238
高砂市	2,126,774	152,026	0	0	0	122,081	0	29,945	1,974,748
川西市	2,212,847	25,880	0	95	15,200	10,585	0	0	2,186,967
小野市	385,493	32,280	0	0	0	27,278	0	5,002	353,213
三田市	1,445,339	164,778	0	0	0	139,825	0	24,953	1,280,561
加西市	536,867	143,778	0	0	0	143,778	0	0	393,089
篠山市	632,229	243,354	0	0	0	233,249	0	10,105	388,875
養父市	595,674	71,654	698	1,983	0	49,764	0	19,209	524,020
丹波市	5,125,153	4,245,953	1,099,867	16,160	2,733,700	342,817	0	53,409	879,200
南あわじ市	591,033	137,703	0	0	0	92,384	0	45,319	453,330
朝来市	677,967	123,916	0	0	0	123,916	0	0	554,051
淡路市	699,094	159,490	0	916	0	145,433	0	13,141	539,604
宍粟市	566,747	69,537	0	0	0	69,537	0	0	497,210
加東市	362,701	34,100	0	0	4,000	27,709	0	2,391	328,601
たつの市	1,043,665	3,181	0	0	0	3,181	0	0	1,040,484
猪名川町	481,063	12,009	0	0	0	6,843	0	5,166	469,054
多可町	284,399	0	0	0	0	0	0	0	284,399
稲美町	564,151	24,256	0	0	0	21,372	0	2,884	539,895
播磨町	508,916	33,581	0	0	0	24,920	0	8,661	475,335
市川町	245,208	0	0	0	0	0	0	0	245,208
福崎町	241,869	17,223	0	0	0	13,145	0	4,078	224,646
神河町	241,587	1,083	0	0	0	1,083	0	0	240,504
太子町	414,068	1,541	0	0	0	1,481	0	60	412,527
上郡町	238,515	26,662	0	0	0	0	0	26,662	211,853
佐用町	308,455	37,950	0	0	0	37,949	0	1	270,505
香美町	496,624	226,886	0	0	131,200	54,280	0	41,406	269,738
新温泉町	578,543	75,864	0	0	0	64,914	0	10,950	502,679
北播衛生事務組合	26,096	26,096	0	0	0	18,224	177,895	7,872	0
揖龍保健衛生施設事務組合	289,837	289,837	0	0	0	199,281	1,266,279	90,556	0
北播磨清掃事務組合	179,799	146,552	0	0	0	129,924	867,065	16,628	33,247
中播衛生施設事務組合	38,595	37,503	0	0	0	37,503	128,176	0	1,092
氷上多可衛生事務組合	19,989	14,989	0	0	0	12,780	162,886	2,209	5,000
洲本市・南あわじ市衛生事務組合	100,691	100,691	0	0	0	100,691	257,042	0	0
加古郡衛生事務組合	3,251	3,251	0	0	0	3,251	298,611	0	0
淡路広域行政事務組合	74,235	54,449	0	0	8,700	34,343	20,477	11,406	19,786
南但広域行政事務組合	138,580	136,604	0	0	0	51,158	289,447	85,446	1,976
中播北部行政事務組合	35,344	35,344	0	0	0	16,676	387,027	18,668	0
小野加東加西環境施設事務組合	184,496	157,986	0	0	0	145,618	307,914	12,368	26,510
くれさか環境事務組合	81,845	45,474	0	0	0	45,474	383,410	0	36,371
北但行政事務組合	3,066,424	3,063,275	3,063,264	0	0	11	837,600	0	3,149
猪名川上流広域ごみ処理施設組合	293,470	136,830	0	0	0	136,830	1,269,177	0	156,640
にしはりま環境事務組合	150,700	124,598	0	0	0	72,580	479,921	52,018	26,102
兵庫県合計	87,676,001	31,035,697	6,574,641	70,210	9,444,200	9,411,927	7,132,927	5,534,719	56,640,304

表12　廃棄物処理事業経費【歳出】（平成26年度実績）

団体名	ごみ（建設改良費＋処理維持管理費＋その他）（組合分担金を除く）																	
	建設改良費（工事費+調査費）(組合分担金を除く)								処理及び維持管理費（人件費+処理費+車両購入費+委託費+調査研究費）(組合分担金を除く)									
	合計	工事費(収集運搬施設+中間処理施設+最終処分場+その他)					調査費	(建設改良費組合分担金)	合計	人件費（一般職＋収集運搬＋中間処理＋最終処分）					処理費(収集運搬費+中間処理費+最終処分費)			
		合計	収集運搬施設	中間処理施設	最終処分場	その他				合計	一般職	収集運搬	中間処理	最終処分	合計	収集運搬費	中間処理費	最終処分費
	（千円）	（千円）	（千円）	（千円）	（千円）	（千円）	（千円）	（千円）	（千円）	（千円）	（千円）	（千円）	（千円）	（千円）	（千円）	（千円）	（千円）	（千円）
神戸市	7,310,071	7,310,071	0	7,223,643	86,428	0	0	0	18,823,296	11,774,750	1,440,042	7,672,065	2,442,730	219,913	5,360,152	1,996,784	2,664,731	698,637
姫路市	484,259	484,259	0	427,602	49,341	7,316	0	41,306	5,490,926	1,467,164	235,881	656,149	538,039	37,095	462,161	126,540	310,412	25,209
尼崎市	460,598	460,598	0	459,806	338	454	0	0	4,399,701	1,679,955	329,854	966,550	383,551	0	651,714	195,584	456,130	0
明石市	228,420	228,420	0	228,420	0	0	0	0	2,508,671	862,623	256,399	533,566	72,658	0	136,390	79,698	40,941	15,751
西宮市	397,305	391,651	0	391,240	411	0	5,654	0	4,582,354	1,914,951	496,990	893,021	524,940	0	619,877	133,423	486,454	0
洲本市	0	0	0	0	0	0	0	0	235,165	58,984	16,923	42,061	0	0	21,918	21,918	0	0
芦屋市	37,484	37,484	14,829	22,655	0	0	0	0	1,384,678	382,495	115,097	256,547	10,851	0	255,344	70,740	181,415	3,189
伊丹市	0	0	0	0	0	0	0	259,543	817,519	355,531	37,822	317,709	0	0	16,435	16,435	0	0
相生市	190,080	190,080	0	190,080	0	0	0	0	396,640	154,841	849	102,987	31,878	19,127	14,794	8,642	4,644	1,508
豊岡市	0	0	0	0	0	0	0	528,037	678,808	58,777	31,962	15,655	11,160	0	202,850	2,483	175,700	24,667
加古川市	0	0	0	0	0	0	0	0	3,032,848	743,504	188,031	418,824	124,644	12,005	310,372	139,390	104,552	66,430
赤穂市	456,428	456,428	0	453,944	2,484	0	0	0	467,507	223,655	45,881	118,198	43,077	16,499	121,489	16,402	93,491	11,596
西脇市	0	0	0	0	0	0	0	24,652	7,791	7,791	7,791	0	0	0	0	0	0	0
宝塚市	18,296	18,296	0	18,160	136	0	0	0	1,998,800	639,663	137,742	379,160	122,761	0	258,761	14,951	240,913	2,897
三木市	0	0	0	0	0	0	0	0	1,064,710	254,432	31,804	165,381	31,804	25,443	24,813	6,024	7,544	11,245
高砂市	50	50	0	0	50	0	0	0	1,877,064	392,961	112,990	102,879	157,129	19,963	194,649	5,285	178,142	11,222
川西市	92	92	0	0	92	0	0	0	1,184,020	618,578	59,100	559,478	0	0	53,990	53,990	0	0
小野市	0	0	0	0	0	0	0	0	152,845	103,520	24,996	78,524	0	0	13,689	12,730	532	427
三田市	85	85	0	0	85	0	0	0	1,288,552	514,485	198,529	135,926	180,030	0	335,834	22,283	299,294	14,257
加西市	10,043	10,043	0	8,775	0	1,268	0	0	233,872	51,127	28,917	0	15,975	6,235	50,229	1,928	39,458	8,843
篠山市	13	13	0	0	13	0	0	0	546,010	86,371	38,950	0	39,849	7,572	222,774	24,076	186,696	12,002
養父市	292,517	286,747	22,082	208,440	55,478	747	5,770	0	134,877	60,071	9,412	50,659	0	0	34,625	34,625	0	0
丹波市	3,959,613	3,923,287	0	3,923,271	16	0	36,326	0	730,276	225,292	60,651	20,517	137,997	6,127	284,098	2,574	257,084	24,440
南あわじ市	0	0	0	0	0	0	0	0	321,423	34,916	34,916	0	0	0	48,308	18,942	29,366	0
朝来市	220,482	217,588	0	217,588	0	0	2,894	0	153,310	93,674	16,306	62,060	7,581	7,727	15,359	10,821	0	4,538
淡路市	93,423	93,423	0	93,423	0	0	0	0	475,100	86,267	46,639	2,462	37,166	0	134,392	0	133,737	655
宍粟市	0	0	0	0	0	0	0	0	244,540	76,075	28,329	47,746	0	0	34,493	23,685	0	10,808
加東市	2	2	0	0	2	0	0	7,647	70,707	31,051		31,051	0	0	8,724	6,131	0	2,593
たつの市	0	0	0	0	0	0	0	0	82,013	69,142	69,142	0	0	0	6,315	0	0	6,315
猪名川町	12	12	0	0	12	0	0	0	245,366	149,278	34,362	114,916	0	0	16,224	9,959	6,265	0
多可町	0	0	0	0	0	0	0	16,193	0	0	0	0	0	0	0	0	0	0
稲美町	132,037	132,037	0	131,664	0	373	0	0	267,092	21,187	15,326	0	5,861	0	54,181	0	54,181	0
播磨町	0	0	0	0	0	0	0	0	353,178	70,508	8,073	62,435	0	0	142,490	9,987	123,114	9,389
市川町	0	0	0	0	0	0	0	0	13,099	8,893	8,893	0	0	0	720	0	0	720
福崎町	0	0	0	0	0	0	0	22,708	54,127	8,076	6,594	0	1,482	0	995	872	123	0
神河町	0	0	0	0	0	0	0	0	0	0	0	0	0	0	0	0	0	0
太子町	0	0	0	0	0	0	0	0	21,114	6,414	6,414	0	0	0	0	0	0	0
上郡町	0	0	0	0	0	0	0	0	101,469	9,353	1,912	0	0	7,441	13,548	0	0	13,548
佐用町	0	0	0	0	0	0	0	0	152,026	126,522	8,630	103,374	0	14,518	23,550	7,950	1,177	14,423
香美町	28,188	28,188	0	28,188	0	0	0	166,217	220,183	88,800	15,243	26,244	40,778	6,535	59,943	23,125	36,818	0
新温泉町	6,705	6,705	0	6,705	0	0	0	143,346	225,535	31,098	4,528	0	26,570	0	102,305	0	102,305	0
北播衛生事務組合	0	0	0	0	0	0	0	0	0	0	0	0	0	0	0	0	0	0
揖龍保健衛生施設事務組合	2,965	2,965	0	0	0	2,965	0	0	1,357,568	257,680	66,997	157,185	33,498	0	365,787		365,787	0
北播磨清掃事務組合	15,015	15,015	0	0	15,015	0	0	0	968,694	176,149	63,414	77,505	28,184	7,046	524,545	53,321	446,317	24,907
中播衛生施設事務組合	0	0	0	0	0	0	0	0	0	0	0	0	0	0	0	0	0	0
氷上多可衛生事務組合	0	0	0	0	0	0	0	0	0	0	0	0	0	0	0	0	0	0
洲本市・南あわじ市衛生事務組合	87,658	87,658	0	87,604	54	0	0	0	261,993	111,630	33,464	0	78,166	0	118,899	0	118,899	0
加古郡衛生事務組合	32,518	32,518	0	32,518	0	0	0	0	128,505	20,382	12,728	0	7,654	0	32,596	0	32,596	0
淡路広域行政事務組合	14,472	14,472	0	14,472	0	0	0	0	70,449	9,891	1,007	0	8,884	0	17,918	0	17,918	0
南但広域行政事務組合	0	0	0	0	0	0	0	0	411,435	121,447	47,235	0	74,212	0	103,340	0	103,340	0
中播北部行政事務組合	0	0	0	0	0	0	0	0	422,371	28,827	28,827	0	0	0	7,567	0	7,567	0
小野加東加西環境施設事務組合	0	0	0	0	0	0	0	0	488,887	41,570	41,570	0	0	0	213,650	0	213,650	0
くれさか環境事務組合	77,679	77,679	0	65,407	12,272	0	0	0	330,445	140,134	58,437	0	74,270	7,427	111,409	0	109,129	2,280
北但行政事務組合	3,797,145	3,797,145	0	3,797,145	0	0	0	0	82,509	82,509	82,509	0	0	0	0	0	0	0
猪名川上流広域ごみ処理施設組合	0	0	0	0	0	0	0	0	1,562,647	161,705	60,227	0	101,478	0	8,889	0	8,889	0
にしはりま環境事務組合	0	0	0	0	0	0	0	0	572,184	66,972	66,972	0	0	0	0	0	0	0
兵庫県合計	18,353,655	18,303,011	36,911	18,030,750	222,227	13,123	50,644	1,209,649	61,694,899	24,761,671	4,775,307	14,170,834	5,394,857	420,673	11,813,105	3,151,298	7,639,311	1,022,496

表12　廃棄物処理事業経費【歳出】（平成26年度実績）

団体名	ごみ（建設改良費＋処理維持管理費＋その他）（組合分担金を除く）つづき										し尿（建設改良費＋処理維持管理費＋その他）（組合分担金を除く）							
	処理及び維持管理費（人件費+処理費+車両購入費+委託費+調査研究費）（組合分担金を除く）つづき								その他	合計	建設改良費（工事費+調査費）（組合分担金を除く）							
	車両等購入費	委託費（収集運搬費+中間処理費+最終処分費+その他）					（組合分担金）	調査研究費			合計	工事費（収集運搬施設+中間処理施設+最終処分場+その他）					調査費	（建設改良費組合分担金）
		合計	収集運搬費	中間処理費	最終処分費	その他						合計	収集運搬施設	中間処理施設	最終処分場	その他		
	（千円）	（千円）	（千円）	（千円）	（千円）	（千円）	（千円）	（千円）	（千円）	（千円）	（千円）	（千円）	（千円）	（千円）	（千円）	（千円）	（千円）	（千円）
神戸市	194,286	1,494,108	10,486	916,959	530,267	36,396	0	0	981,808	27,115,175	0	0	0	0	0	0	0	0
姫路市	26,350	3,535,251	2,132,663	1,242,952	137,684	21,952	231,319	0	34,272	6,009,457	320,294	320,294	0	320,294	0	0	0	0
尼崎市	0	2,068,032	758,563	977,264	171,711	160,494	0	0	14,594	4,874,893	0	0	0	0	0	0	0	0
明石市	6,166	1,503,252	369,996	1,001,863	129,672	1,721	0	240	61,678	2,798,769	24,551	24,551	0	24,551	0	0	0	0
西宮市	34,182	2,013,344	980,019	747,465	238,306	47,554	0	0	0	4,979,659	0	0	0	0	0	0	0	0
洲本市	0	154,263	138,802	10,970	4,491	0	135,290	0	0	235,165	0	0	0	0	0	0	0	0
芦屋市	16,481	730,358	243,527	448,249	38,582	0	0	0	0	1,422,162	0	0	0	0	0	0	0	0
伊丹市	19,633	425,920	425,920	0	0	0	520,908	0	6,093	823,612	0	0	0	0	0	0	0	0
相生市	0	227,005	28,929	182,707	15,369	0	0	0	359	587,079	0	0	0	0	0	0	0	0
豊岡市	0	417,181	237,405	139,606	15,658	24,512	0	0	0	678,808	0	0	0	0	0	0	0	0
加古川市	6,080	1,972,892	196,980	1,725,913	49,999	0	0	0	4,554	3,037,402	0	0	0	0	0	0	0	0
赤穂市	13,026	109,337	0	108,376	903	58	0	0	8,147	932,082	0	0	0	0	0	0	0	0
西脇市	0	0	0	0	0	0	475,626	0	0	7,791	0	0	0	0	0	0	0	0
宝塚市	2,565	1,097,811	605,445	454,550	1,166	36,650	0	0	61,716	2,078,812	9,774	9,774	9,774	0	0	0	0	0
三木市	0	785,465	139,497	644,336	1,632	0	0	0	18,204	1,082,914	0	0	0	0	0	0	0	0
高砂市	7,833	1,281,621	240,013	1,016,959	15,731	8,918	0	0	51,485	1,928,599	0	0	0	0	0	0	0	0
川西市	20,347	491,105	491,105	0	0	0	906,190	0	25,549	1,209,661	0	0	0	0	0	0	0	0
小野市	0	35,636	19,106	546	15,984	0	129,324	0	0	152,845	0	0	0	0	0	0	0	0
三田市	0	438,233	226,082	152,445	59,706	0	0	0	0	1,288,637	0	0	0	0	0	0	0	0
加西市	8,351	124,165	93,025	16,511	11,132	3,497	110,849	0	0	243,915	13,486	11,218	0	11,218	0	0	2,268	0
篠山市	0	236,865	94,339	115,913	26,613	0	0	0	0	546,023	0	0	0	0	0	0	0	0
養父市	7,290	32,891	28,035	0	4,856	0	133,944	0	3,760	431,154	0	0	0	0	0	0	0	0
丹波市	0	220,886	184,581	18,701	17,604	0	0	0	0	4,689,889	105,005	105,005	0	77,016	0	27,989	0	0
南あわじ市	5,738	232,461	204,375	25,343	1,312	1,431	135,536	0	1,073	322,496	4,009	3,090	0	3,090	0	0	919	0
朝来市	12,313	31,964	31,964	0	0	0	155,503	0	0	373,792	0	0	0	0	0	0	0	0
淡路市	0	254,441	220,331	25,276	8,834	0	6,693	0	27,869	596,392	0	0	0	0	0	0	0	0
宍粟市	6,980	126,992	120,553	0	6,439	0	186,503	0	0	244,540	0	0	0	0	0	0	0	0
加東市	0	30,932	17,388	2,234	4,661	6,649	186,060	0	11,379	82,088	0	0	0	0	0	0	0	0
たつの市	0	6,556	0	161	6,395	0	888,221	0	0	82,013	0	0	0	0	0	0	0	0
猪名川町	0	79,864	75,790	0	0	4,074	189,234	0	0	245,378	4,446	4,446	0	4,446	0	0	0	0
多可町	0	0	0	0	0	0	224,628	0	0	0	0	0	0	0	0	0	0	0
稲美町	0	191,724	110,335	66,112	15,277	0	73,293	0	262	399,391	0	0	0	0	0	0	0	0
播磨町	0	140,180	1,936	135,819	656	1,769	86,166	0	621	353,799	0	0	0	0	0	0	0	0
市川町	0	3,486	0	0	3,486	0	188,095	0	0	13,099	0	0	0	0	0	0	0	0
福崎町		45,056	39,844	3,427	0	1,785	113,300	0	0	54,127	0	0	0	0	0	0	0	0
神河町	0	0	0	0	0	0	198,932	0	0	0	0	0	0	0	0	0	0	0
太子町	0	14,700	0	0	14,700	0	369,693	0	4,009	25,123	0	0	0	0	0	0	0	0
上郡町	0	78,568	69,800	0	8,768	0	89,608	0	100	101,569	0	0	0	0	0	0	0	0
佐用町	0	1,954	0	117	1,837	0	94,269	0	0	152,026	0	0	0	0	0	0	0	0
香美町	7,005	64,435	14,639	49,796	0	0	0	0	0	248,371	0	0	0	0	0	0	0	0
新温泉町	0	92,132	92,132	0	0	0	0	0	0	232,240	74,110	68,494	0	68,494	0	0	5,616	0
北播衛生事務組合	0	0	0	0	0	0	0	0	0	0	0	0	0	0	0	0	0	0
揖龍保健衛生施設事務組合	0	734,101	280,130	425,337	25,112	3,522	0	0	0	1,360,533	13,932	13,932		13,932	0	0	0	0
北播磨清掃事務組合	14,688	253,312	87,228	155,997	10,087	0	0	0	63,155	1,046,864	0	0	0	0	0	0	0	0
中播衛生施設事務組合	0	0	0	0	0	0	0	0	0	0	0	0	0	0	0	0	0	0
氷上多可衛生事務組合	0	0	0	0	0	0	0	0	0	0	0	0	0	0	0	0	0	0
洲本市・南あわじ市衛生事務組合	0	31,464	0	0	22,895	8,569	0	0	8,082	357,733	0	0	0	0	0	0	0	0
加古郡衛生事務組合	0	75,527	0	74,355	1,172	0	0	0	0	161,023	0	0	0	0	0	0	0	0
淡路広域行政事務組合	0	42,640	0	35,360	6,780	500	0	0	9,791	94,712	0	0	0	0	0	0	0	0
南但広域行政事務組合	4,689	171,959	9,200	153,736	0	9,023	0	10,000	16,592	428,027	0	0	0	0	0	0	0	0
中播北部行政事務組合	0	379,324	57,892	301,730	15,464	4,238	0	6,653	0	422,371	0	0	0	0	0	0	0	0
小野加東加西環境施設事務組合	0	233,667	0	206,727	26,940	0	0	0	3,523	492,410	0	0	0	0	0	0	0	0
くれさか環境事務組合	0	78,902	0	73,008	0	5,894	0	0	57,131	465,255	0	0	0	0	0	0	0	0
北但行政事務組合	0	0	0	0	0	0	0	0	24,370	3,904,024	0	0	0	0	0	0	0	0
猪名川上流広域ごみ処理施設組合	0	1,391,246	17,376	1,318,396	36,346	19,128	0	807	0	1,562,647	0	0	0	0	0	0	0	0
にしはりま環境事務組合	0	505,212	0	372,935	0	132,277	0	0	58,437	630,621	0	0	0	0	0	0	0	0
兵庫県合計	414,003	24,688,420	9,095,431	13,348,151	1,704,227	540,611	5,829,184	17,700	1,558,613	81,607,167	569,607	560,804	9,774	523,041	0	27,989	8,803	0

表12　廃棄物処理事業経費【歳出】（平成26年度実績）

団体名	し尿（建設改良費＋処理維持管理費＋その他）（組合分担金を除く）つづき																			
	処理及び維持管理費（人件費+処理費+車両購入費+委託費+調査研究費）(組合分担金を除く)																			
	合計	人件費(一般職＋収集運搬＋中間処理＋最終処分)					処理費(収集運搬費+中間処理費+最終処分費)				車両等購入費	委託費(収集運搬費+中間処理費+最終処分費+その他)					(組合分担金)	調査研究費	その他	合計
		合計	一般職	収集運搬	中間処理	最終処分	合計	収集運搬費	中間処理費	最終処分費		合計	収集運搬費	中間処理費	最終処分費	その他				
	（千円）	（千円）	（千円）	（千円）	（千円）	（千円）	（千円）	（千円）	（千円）	（千円）	（千円）	（千円）	（千円）	（千円）	（千円）	（千円）	（千円）	（千円）	（千円）	（千円）
神戸市	82,592	0	0	0	0	0	31,817	16,108	15,709	0	0	50,775	2,175	48,600	0	0	0	0	0	82,592
姫路市	636,371	334,186	76,094	222,390	35,702	0	195,183	10,458	184,725	0	0	107,002	5,053	101,949	0	0	15,864	0	0	956,665
尼崎市	85,357	7,671	7,671	0	0	0	6,349	121	6,228	0	0	71,337	38,122	33,215	0	0	0	0	0	85,357
明石市	88,498	19,303	19,303	0	0	0	0	0	0	0	0	69,195	65,253	0	0	3,942	0	0	14,784	127,833
西宮市	64,553	38,126	38,126	0	0	0	1,078	276	802	0	0	25,349	23,150	2,113	0	86	0	0	0	64,553
洲本市	113,485	17,119	17,119	0	0	0	43,572	0	43,572	0	0	52,794	0	33,329	19,465	0	0	0	0	113,485
芦屋市	18,068	13,787	13,787	0	0	0	0	0	0	0	0	4,281	4,281	0	0	0	0	0	0	18,068
伊丹市	82,197	15,129	15,129	0	0	0	31,486	0	31,486	0	0	35,582	18,207	17,375	0	0	0	0	0	82,197
相生市	22,822	14,656	0	14,656	0	0	1,200	1,200	0	0	6,966	0	0	0	0	0	0	0	0	22,822
豊岡市	46,844	11,632	11,632	0	0	0	16,391	0	16,391	0	0	18,821	18,821	0	0	0	0	0	0	46,844
加古川市	573,720	250,263	95,626	154,637	0	0	42,424	6,264	36,160	0	7,020	274,013	96,007	36,776	139,147	2,083	0	0	0	573,720
赤穂市	9,566	7,336	1,930	5,406	0	0	2,230	1,600	630	0	0	0	0	0	0	0	0	0	3	9,569
西脇市	68,471	7,791	7,791	0	0	0	0	0	0	0	0	60,680	60,680	0	0	0	58,273	0	0	68,471
宝塚市	86,885	20,062	20,062	0	0	0	23,538	0	23,538	0	0	43,285	31,459	11,826	0	0	0	0	3	96,662
三木市	84,232	17,108	17,108	0	0	0	37,270	0	37,270	0	0	29,854	0	29,854	0	0	0	0	0	84,232
高砂市	196,875	65,431	28,152	37,279	0	0	55,211	1,643	0	53,568	0	76,233	31,618	29,938	0	14,677	0	0	1,300	198,175
川西市	96,996	3,940	3,940	0	0	0	18,107	0	18,107	0	0	74,949	49,257	21,384	0	4,308	0	0	0	96,996
小野市	42,091	28,044	12,498	15,546	0	0	5,367	4,090	1,277	0	0	8,680	8,680	0	0	0	61,233	0	0	42,091
三田市	156,702	19,451	19,451	0	0	0	2,220	159	2,061	0	0	135,031	135,031	0	0	0	0	0	0	156,702
加西市	168,617	40,544	25,144	0	15,400	0	68,642	0	68,642	0	0	59,431	52,243	5,940	1,248	0	0	0	0	182,103
篠山市	86,206	49,263	14,075	14,075	7,038	14,075	33,876	1,389	32,487	0	0	3,067	1,706	0	0	1,361	0	0	0	86,206
養父市	30,494	0	0	0	0	0	0	0	0	0	0	30,415	13,940	2,113	14,362	0	0	79	82	30,576
丹波市	189,050	59,097	17,411	2,098	39,588	0	67,460	1,873	65,587	0	0	62,493	57,263	5,230	0	0	109,299	0	31,910	325,965
南あわじ市	116,557	40,118	8,524	0	31,594	0	61,741	0	60,786	955	0	14,698	0	14,698	0	0	0	0	12,435	133,001
朝来市	148,672	85,395	34,255	16,704	34,436	0	63,277	4,587	58,690	0	0	0	0	0	0	0	0	0	0	148,672
淡路市	87,790	6,328	6,328	0	0	0	81,462	0	81,462	0	0	0	0	0	0	0	0	0	8,219	96,009
宍粟市	135,704	35,721	35,721	0	0	0	46,690	455	46,235	0	0	53,293	26,351	22,857	4,085	0	0	0	0	135,704
加東市	1,856	0	0	0	0	0	1,856	0	1,856	0	0	0	0	0	0	0	68,398	0	16,652	18,508
たつの市	0	0	0	0	0	0	0	0	0	0	0	0	0	0	0	0	73,431	0	0	0
猪名川町	42,005	0	0	0	0	0	5,801	0	5,801	0	0	36,204	16,205	19,999	0	0	0	0	0	46,451
多可町	0	0	0	0	0	0	0	0	0	0	0	0	0	0	0	0	43,578	0	0	0
稲美町	11,726	6,267	6,267	0	0	0	0	0	0	0	0	5,459	5,459	0	0	0	79,741	0	0	11,726
播磨町	9,540	0	0	0	0	0	0	0	0	0	0	9,540	9,540	0	0	0	59,411	0	0	9,540
市川町	4,436	4,436	4,436	0	0	0	0	0	0	0	0	0	0	0	0	0	39,578	0	0	4,436
福崎町	20,760	5,671	5,671	0	0	0	2,700	0	2,700	0	0	12,389	7,550	2,733	0	2,106	30,974	0	0	20,760
神河町	895	0	0	0	0	0	0	0	0	0	0	895	895	0	0	0	41,760	0	0	895
太子町	0	0	0	0	0	0	0	0	0	0	0	0	0	0	0	0	19,252	0	0	0
上郡町	47,338	0	0	0	0	0	9,292	0	9,292	0	0	38,046	12,960	25,086	0	0	0	0	0	47,338
佐用町	62,160	8,196	8,196	0	0	0	24,163	0	24,163	0	0	29,801	0	3,830	25,971	0	0	0	0	62,160
香美町	82,036	27,759	6,878	3,913	16,968	0	54,277	1,663	52,614	0	0	0	0	0	0	0	0	0	0	82,036
新温泉町	128,847	14,978	4,527	0	10,451	0	104,612	0	104,612	0	0	9,257	9,257	0	0	0	0	0	0	202,957
北播衛生事務組合	203,991	15,098	15,098	0	0	0	96,414	238	96,176	0	0	88,964	0	88,964	0	0	0	3,515	0	203,991
揖龍保健衛生施設事務組合	181,651	41,889	25,133	0	16,756	0	114,010	0	114,010	0	0	25,752	18,619	5,584	0	1,549	0	0	0	195,583
北播磨清掃事務組合	0	0	0	0	0	0	0	0	0	0	0	0	0	0	0	0	0	0	0	0
中播衛生施設事務組合	166,771	22,456	22,456	0	0	0	100,844	0	100,844	0	0	43,471	5,054	38,417	0	0	0	0	0	166,771
氷上多可衛生事務組合	182,875	63,534	20,146	0	43,388	0	119,341	0	119,341	0	0	0	0	0	0	0	0	0	0	182,875
洲本市・南あわじ市衛生事務組合	0	0	0	0	0	0	0	0	0	0	0	0	0	0	0	0	0	0	0	0
加古郡衛生事務組合	140,839	38,302	30,614	0	7,688	0	86,675	0	86,675	0	0	15,862	0	15,160	702	0	0	0	0	140,839
淡路広域行政事務組合	0	0	0	0	0	0	0	0	0	0	0	0	0	0	0	0	0	0	0	0
南但広域行政事務組合	0	0	0	0	0	0	0	0	0	0	0	0	0	0	0	0	0	0	0	0
中播北部行政事務組合	0	0	0	0	0	0	0	0	0	0	0	0	0	0	0	0	0	0	0	0
小野加東加西環境施設事務組合	0	0	0	0	0	0	0	0	0	0	0	0	0	0	0	0	0	0	0	0
くれさか環境事務組合	0	0	0	0	0	0	0	0	0	0	0	0	0	0	0	0	0	0	0	0
北但行政事務組合	0	0	0	0	0	0	0	0	0	0	0	0	0	0	0	0	0	0	0	0
猪名川上流広域ごみ処理施設組合	0	0	0	0	0	0	0	0	0	0	0	0	0	0	0	0	0	0	0	0
にしはりま環境事務組合	0	0	0	0	0	0	0	0	0	0	0	0	0	0	0	0	0	0	0	0
兵庫県合計	4,807,141	1,456,087	696,299	486,704	259,009	14,075	1,656,576	52,124	1,549,929	54,523	13,986	1,676,898	824,836	616,970	204,980	30,112	700,792	3,594	85,388	5,462,136

表12　廃棄物処理事業経費【歳出】（平成26年度実績）

団体名	合計（建設改良費＋処理維持管理費＋その他）（組合分担金を除く）													
	建設改良費（工事費+調査費）(組合分担金を除く)								処理及び維持管理費(人件費+処理費+車両購入費+委託費+調査研究費)(組合分担金を除く)					
	合計	工事費（収集運搬施設+中間処理施設+最終処分場+その他）					調査費	(建設改良費組合分担金)	合計	人件費（一般職＋収集運搬＋中間処理＋最終処分）				
		合計	収集運搬施設	中間処理施設	最　終処分場	その他				合計	一般職	収集運搬	中間処理	最終処分
	（千円）	（千円）	（千円）	（千円）	（千円）	（千円）	（千円）	（千円）	（千円）	（千円）	（千円）	（千円）	（千円）	（千円）
神戸市	7,310,071	7,310,071	0	7,223,643	86,428	0	0	0	18,905,888	11,774,750	1,440,042	7,672,065	2,442,730	219,913
姫路市	804,553	804,553	0	747,896	49,341	7,316	0	41,306	6,127,297	1,801,350	311,975	878,539	573,741	37,095
尼崎市	460,598	460,598	0	459,806	338	454	0	0	4,485,058	1,687,626	337,525	966,550	383,551	0
明石市	252,971	252,971	0	252,971	0	0	0	0	2,597,169	881,926	275,702	533,566	72,658	0
西宮市	397,305	391,651	0	391,240	411	0	5,654	0	4,646,907	1,953,077	535,116	893,021	524,940	0
洲本市	0	0	0	0	0	0	0	0	348,650	76,103	34,042	42,061	0	0
芦屋市	37,484	37,484	14,829	22,655	0	0	0	0	1,402,746	396,282	128,884	256,547	10,851	0
伊丹市	0	0	0	0	0	0	0	259,543	899,716	370,660	52,951	317,709	0	0
相生市	190,080	190,080	0	190,080	0	0	0	0	419,462	169,497	849	117,643	31,878	19,127
豊岡市	0	0	0	0	0	0	0	528,037	725,652	70,409	43,594	15,655	11,160	0
加古川市	0	0	0	0	0	0	0	0	3,606,568	993,767	283,657	573,461	124,644	12,005
赤穂市	456,428	456,428	0	453,944	2,484	0	0	0	477,073	230,991	47,811	123,604	43,077	16,499
西脇市	0	0	0	0	0	0	0	24,652	76,262	15,582	15,582	0	0	0
宝塚市	28,070	28,070	9,774	18,160	136	0	0	0	2,085,685	659,725	157,804	379,160	122,761	0
三木市	0	0	0	0	0	0	0	0	1,148,942	271,540	48,912	165,381	31,804	25,443
高砂市	50	50	0	0	50	0	0	0	2,073,939	458,392	141,142	140,158	157,129	19,963
川西市	92	92	0	0	92	0	0	0	1,281,016	622,518	63,040	559,478	0	0
小野市	0	0	0	0	0	0	0	0	194,936	131,564	37,494	94,070	0	0
三田市	85	85	0	0	85	0	0	0	1,445,254	533,936	217,980	135,926	180,030	0
加西市	23,529	21,261	0	19,993	0	1,268	2,268	0	402,489	91,671	54,061	0	31,375	6,235
篠山市	13	13	0	0	13	0	0	0	632,216	135,634	53,025	14,075	46,887	21,647
養父市	292,517	286,747	22,082	208,440	55,478	747	5,770	0	165,371	60,071	9,412	50,659	0	0
丹波市	4,064,618	4,028,292	0	4,000,287	16	27,989	36,326	0	919,326	284,389	78,062	22,615	177,585	6,127
南あわじ市	4,009	3,090	0	3,090	0	0	919	0	437,980	75,034	43,440	0	31,594	0
朝来市	220,482	217,588	0	217,588	0	0	2,894	0	301,982	179,069	50,561	78,764	42,017	7,727
淡路市	93,423	93,423	0	93,423	0	0	0	0	562,890	92,595	52,967	2,462	37,166	0
宍粟市	0	0	0	0	0	0	0	0	380,244	111,796	64,050	47,746	0	0
加東市	2	2	0	0	2	0	0	7,647	72,563	31,051	0	31,051	0	0
たつの市	0	0	0	0	0	0	0	0	82,013	69,142	69,142	0	0	0
猪名川町	4,458	4,458	0	4,446	12	0	0	0	287,371	149,278	34,362	114,916	0	0
多可町	0	0	0	0	0	0	0	16,193	0	0	0	0	0	0
稲美町	132,037	132,037	0	131,664	0	373	0	0	278,818	27,454	21,593	0	5,861	0
播磨町	0	0	0	0	0	0	0	0	362,718	70,508	8,073	62,435	0	0
市川町	0	0	0	0	0	0	0	0	17,535	13,329	13,329	0	0	0
福崎町	0	0	0	0	0	0	0	22,708	74,887	13,747	12,265	0	1,482	0
神河町	0	0	0	0	0	0	0	0	895	0	0	0	0	0
太子町	0	0	0	0	0	0	0	0	21,114	6,414	6,414	0	0	0
上郡町	0	0	0	0	0	0	0	0	148,807	9,353	1,912	0	0	7,441
佐用町	0	0	0	0	0	0	0	0	214,186	134,718	16,826	103,374	0	14,518
香美町	28,188	28,188	0	28,188	0	0	0	166,217	302,219	116,559	22,121	30,157	57,746	6,535
新温泉町	80,815	75,199	0	75,199	0	0	5,616	143,346	354,382	46,076	9,055	0	37,021	0
北播衛生事務組合	0	0	0	0	0	0	0	0	203,991	15,098	15,098	0	0	0
揖龍保健衛生施設事務組合	16,897	16,897	0	13,932	0	2,965	0	0	1,539,219	299,569	92,130	157,185	50,254	0
北播磨清掃事務組合	15,015	15,015	0	0	15,015	0	0	0	968,694	176,149	63,414	77,505	28,184	7,046
中播衛生施設事務組合	0	0	0	0	0	0	0	0	166,771	22,456	22,456	0	0	0
氷上多可衛生事務組合	0	0	0	0	0	0	0	0	182,875	63,534	20,146	0	43,388	0
洲本市・南あわじ市衛生事務組合	87,658	87,658	0	87,604	54	0	0	0	261,993	111,630	33,464	0	78,166	0
加古郡衛生事務組合	32,518	32,518	0	32,518	0	0	0	0	269,344	58,684	43,342	0	15,342	0
淡路広域行政事務組合	14,472	14,472	0	14,472	0	0	0	0	70,449	9,891	1,007	0	8,884	0
南但広域行政事務組合	0	0	0	0	0	0	0	0	411,435	121,447	47,235	0	74,212	0
中播北部行政事務組合	0	0	0	0	0	0	0	0	422,371	28,827	28,827	0	0	0
小野加東加西環境施設事務組合	0	0	0	0	0	0	0	0	488,887	41,570	41,570	0	0	0
くれさか環境事務組合	77,679	77,679	0	65,407	12,272	0	0	0	330,445	140,134	58,437	0	74,270	7,427
北但行政事務組合	3,797,145	3,797,145	0	3,797,145	0	0	0	0	82,509	82,509	82,509	0	0	0
猪名川上流広域ごみ処理施設組合	0	0	0	0	0	0	0	0	1,562,647	161,705	60,227	0	101,478	0
にしはりま環境事務組合	0	0	0	0	0	0	0	0	572,184	66,972	66,972	0	0	0
兵庫県合計	18,923,262	18,863,815	46,685	18,553,791	222,227	41,112	59,447	1,209,649	66,502,040	26,217,758	5,471,606	14,657,538	5,653,866	434,748

表12　廃棄物処理事業経費【歳出】（平成26年度実績）

団体名	合計（建設改良費＋処理維持管理費＋その他）（組合分担金を除く）つづき													
	処理及び維持管理費（人件費+処理費+車両購入費+委託費+調査研究費）(組合分担金を除く)つづき												その他	合計
	処理費（収集運搬費+中間処理費+最終処分費）				車両等購入費	委託費（収集運搬費+中間処理費+最終処分費+その他）					（組合分担金）	調査研究費		
	合計	収集運搬費	中間処理費	最終処分費		合計	収集運搬費	中間処理費	最終処分費	その他				
	（千円）	（千円）	（千円）	（千円）	（千円）	（千円）	（千円）	（千円）	（千円）	（千円）	（千円）	（千円）	（千円）	（千円）
神戸市	5,391,969	2,012,892	2,680,440	698,637	194,286	1,544,883	12,661	965,559	530,267	36,396	0	0	981,808	27,197,767
姫路市	657,344	136,998	495,137	25,209	26,350	3,642,253	2,137,716	1,344,901	137,684	21,952	247,183	0	34,272	6,966,122
尼崎市	658,063	195,705	462,358	0	0	2,139,369	796,685	1,010,479	171,711	160,494	0	0	14,594	4,960,250
明石市	136,390	79,698	40,941	15,751	6,166	1,572,447	435,249	1,001,863	129,672	5,663	0	240	76,462	2,926,602
西宮市	620,955	133,699	487,256	0	34,182	2,038,693	1,003,169	749,578	238,306	47,640	0	0	0	5,044,212
洲本市	65,490	21,918	43,572	0	0	207,057	138,802	44,299	23,956	0	135,290	0	0	348,650
芦屋市	255,344	70,740	181,415	3,189	16,481	734,639	247,808	448,249	38,582	0	0	0	0	1,440,230
伊丹市	47,921	16,435	31,486	0	19,633	461,502	444,127	17,375	0	0	520,908	0	6,093	905,809
相生市	15,994	9,842	4,644	1,508	6,966	227,005	28,929	182,707	15,369	0	0	0	359	609,901
豊岡市	219,241	2,483	192,091	24,667	0	436,002	256,226	139,606	15,658	24,512	0	0	0	725,652
加古川市	352,796	145,654	140,712	66,430	13,100	2,246,905	292,987	1,762,689	189,146	2,083	0	0	4,554	3,611,122
赤穂市	123,719	18,002	94,121	11,596	13,026	109,337	0	108,376	903	58	0	0	8,150	941,651
西脇市	0	0	0	0	0	60,680	60,680	0	0	0	533,899	0	0	76,262
宝塚市	282,299	14,951	264,451	2,897	2,565	1,141,096	636,904	466,376	1,166	36,650	0	0	61,719	2,175,474
三木市	62,083	6,024	44,814	11,245	0	815,319	139,497	674,190	1,632	0	0	0	18,204	1,167,146
高砂市	249,860	6,928	178,142	64,790	7,833	1,357,854	271,631	1,046,897	15,731	23,595	0	0	52,785	2,126,774
川西市	72,097	53,990	18,107	0	20,347	566,054	540,362	21,384	0	4,308	906,190	0	25,549	1,306,657
小野市	19,056	16,820	1,809	427	0	44,316	27,786	546	15,984	0	190,557	0	0	194,936
三田市	338,054	22,442	301,355	14,257	0	573,264	361,113	152,445	59,706	0	0	0	0	1,445,339
加西市	118,871	1,928	108,100	8,843	8,351	183,596	145,268	22,451	12,380	3,497	110,849	0	0	426,018
篠山市	256,650	25,465	219,183	12,002	0	239,932	96,045	115,913	26,613	1,361	0	0	0	632,229
養父市	34,625	34,625	0	0	7,290	63,306	41,975	2,113	19,218	0	133,944	79	3,842	461,730
丹波市	351,558	4,447	322,671	24,440	0	283,379	241,844	23,931	17,604	0	109,299	0	31,910	5,015,854
南あわじ市	110,049	18,942	90,152	955	5,738	247,159	204,375	40,041	1,312	1,431	135,536	0	13,508	455,497
朝来市	78,636	15,408	58,690	4,538	12,313	31,964	31,964	0	0	0	155,503	0	0	522,464
淡路市	215,854	0	215,199	655	0	254,441	220,331	25,276	8,834	0	6,693	0	36,088	692,401
宍粟市	81,183	24,140	46,235	10,808	6,980	180,285	146,904	22,857	10,524	0	186,503	0	0	380,244
加東市	10,580	6,131	1,856	2,593	0	30,932	17,388	2,234	4,661	6,649	254,458	0	28,031	100,596
たつの市	6,315	0	0	6,315	0	6,556	0	161	6,395	0	961,652	0	0	82,013
猪名川町	22,025	9,959	12,066	0	0	116,068	91,995	19,999	0	4,074	189,234	0	0	291,829
多可町	0	0	0	0	0	0	0	0	0	0	268,206	0	0	0
稲美町	54,181	0	54,181	0	0	197,183	115,794	66,112	15,277	0	153,034	0	262	411,117
播磨町	142,490	9,987	123,114	9,389	0	149,720	11,476	135,819	656	1,769	145,577	0	621	363,339
市川町	720	0	0	720	0	3,486	0	0	3,486	0	227,673	0	0	17,535
福崎町	3,695	872	2,823	0	0	57,445	47,394	6,160	0	3,891	144,274	0	0	74,887
神河町	0	0	0	0	0	895	895	0	0	0	240,692	0	0	895
太子町	0	0	0	0	0	14,700	0	0	14,700	0	388,945	0	4,009	25,123
上郡町	22,840	0	9,292	13,548	0	116,614	82,760	25,086	8,768	0	89,608	0	100	148,907
佐用町	47,713	7,950	25,340	14,423	0	31,755	0	3,947	27,808	0	94,269	0	0	214,186
香美町	114,220	24,788	89,432	0	7,005	64,435	14,639	49,796	0	0	0	0	0	330,407
新温泉町	206,917	0	206,917	0	0	101,389	101,389	0	0	0	0	0	0	435,197
北播衛生事務組合	96,414	238	96,176	0	0	88,964	0	88,964	0	0	0	3,515	0	203,991
揖龍保健衛生施設事務組合	479,797	0	479,797	0	0	759,853	298,749	430,921	25,112	5,071	0	0	0	1,556,116
北播磨清掃事務組合	524,545	53,321	446,317	24,907	14,688	253,312	87,228	155,997	10,087	0	0	0	63,155	1,046,864
中播衛生施設事務組合	100,844	0	100,844	0	0	43,471	5,054	38,417	0	0	0	0	0	166,771
氷上多可衛生事務組合	119,341	0	119,341	0	0	0	0	0	0	0	0	0	0	182,875
洲本市・南あわじ市衛生事務組合	118,899	0	118,899	0	0	31,464	0	0	22,895	8,569	0	0	8,082	357,733
加古郡衛生事務組合	119,271	0	119,271	0	0	91,389	0	89,515	1,874	0	0	0	0	301,862
淡路広域行政事務組合	17,918	0	17,918	0	0	42,640	0	35,360	6,780	500	0	0	9,791	94,712
南但広域行政事務組合	103,340	0	103,340	0	4,689	171,959	9,200	153,736	0	9,023	0	10,000	16,592	428,027
中播北部行政事務組合	7,567	0	7,567	0	0	379,324	57,892	301,730	15,464	4,238	0	6,653	0	422,371
小野加東加西環境施設事務組合	213,650	0	213,650	0	0	233,667	0	206,727	26,940	0	0	0	3,523	492,410
くれさか環境事務組合	111,409	0	109,129	2,280	0	78,902	0	73,008	0	5,894	0	0	57,131	465,255
北但行政事務組合	0	0	0	0	0	0	0	0	0	0	0	0	24,370	3,904,024
猪名川上流広域ごみ処理施設組合	8,889	0	8,889	0	0	1,391,246	17,376	1,318,396	36,346	19,128	0	807	0	1,562,647
にしはりま環境事務組合	0	0	0	0	0	505,212	0	372,935	0	132,277	0	0	58,437	630,621
兵庫県合計	13,469,681	3,203,422	9,189,240	1,077,019	427,989	26,365,318	9,920,267	13,965,121	1,909,207	570,723	6,529,976	21,294	1,644,001	87,069,303

４　処理体制

表13　廃棄物処理従事職員数（平成26年度実績）

市町名	ごみ（一般職+技術職）									し尿（一般職+技術職）								
	合計	一般職（事務系+技術系）			技能職（収集運搬+中間処理+最終処分+その他）					合計	一般職（事務系+技術系）			技能職（収集運搬+中間処理+最終処分+その他）				
		合計	事務系	技術系	合計	収集運搬	中間処理	最終処分	その他		合計	事務系	技術系	合計	収集運搬	中間処理	最終処分	その他
	（人）	（人）	（人）	（人）	（人）	（人）	（人）	（人）	（人）	（人）	（人）	（人）	（人）	（人）	（人）	（人）	（人）	（人）
神戸市	1,150	193	118	75	957	658	196	13	90	0	0	0	0	0	0	0	0	0
姫路市	205	28	24	4	177	112	61	4	0	40	9	6	3	31	26	5	0	0
尼崎市	222	43	17	26	179	126	50	0	3	1	1	0	1	0	0	0	0	0
明石市	104	35	26	9	69	59	10	0	0	4	4	3	1	0	0	0	0	0
西宮市	232	56	39	17	176	115	61	0	0	3	3	3	0	0	0	0	0	0
洲本市	12	2	2	0	10	10	0	0	0	2	2	2	0	0	0	0	0	0
芦屋市	41	11	6	5	30	28	2	0	0	2	2	2	0	0	0	0	0	0
伊丹市	47	5	5	0	42	42	0	0	0	2	2	2	0	0	0	0	0	0
相生市	27	1	1	0	26	18	5	3	0	2	0	0	0	2	2	0	0	0
豊岡市	12	6	5	1	6	2	4	0	0	2	2	2	0	0	0	0	0	0
加古川市	90	20	15	5	70	52	13	5	0	32	14	13	1	18	18	0	0	0
赤穂市	37	7	5	2	30	20	7	3	0	4	1	1	0	3	3	0	0	0
西脇市	1	1	1	0	0	0	0	0	0	1	1	1	0	0	0	0	0	0
宝塚市	74	20	15	5	54	43	11	0	0	1	1	0	1	0	0	0	0	0
三木市	40	6	4	2	34	24	6	4	0	2	2	1	1	0	0	0	0	0
高砂市	48	14	9	5	34	12	19	3	0	9	3	3	0	6	6	0	0	0
川西市	78	7	7	0	71	71	0	0	0	1	1	1	0	0	0	0	0	0
小野市	23	4	4	0	19	17	0	0	2	5	2	2	0	3	3	0	0	0
三田市	58	23	22	1	35	12	23	0	0	3	3	3	0	0	0	0	0	0
加西市	5	3	3	0	2	0	1	1	0	5	3	3	0	2	0	2	0	0
篠山市	13	6	6	0	7	0	6	1	0	7	2	2	0	5	2	1	2	0
養父市	14	2	2	0	12	12	0	0	0	0	0	0	0	0	0	0	0	0
丹波市	39	9	9	0	30	4	25	1	0	10	3	3	0	7	1	6	0	0
南あわじ市	5	5	5	0	0	0	0	0	0	6	1	1	0	5	0	5	0	0
朝来市	22	2	2	0	20	17	2	1	0	14	4	3	1	10	5	5	0	0
淡路市	14	6	6	0	8	0	8	0	0	1	1	1	0	0	0	0	0	0
宍粟市	9	3	3	0	6	6	0	0	0	4	4	4	0	0	0	0	0	0
加東市	8	0	0	0	8	8	0	0	0	0	0	0	0	0	0	0	0	0
たつの市	9	9	9	0	0	0	0	0	0	0	0	0	0	0	0	0	0	0
猪名川町	21	3	3	0	18	18	0	0	0	0	0	0	0	0	0	0	0	0
多可町	0	0	0	0	0	0	0	0	0	0	0	0	0	0	0	0	0	0
稲美町	3	2	2	0	1	0	1	0	0	1	1	1	0	0	0	0	0	0
播磨町	12	2	2	0	10	10	0	0	0	0	0	0	0	0	0	0	0	0
市川町	1	1	1	0	0	0	0	0	0	1	1	1	0	0	0	0	0	0
福崎町	2	1	1	0	1	0	1	0	0	1	1	1	0	0	0	0	0	0
神河町	0	0	0	0	0	0	0	0	0	0	0	0	0	0	0	0	0	0
太子町	1	1	1	0	0	0	0	0	0	0	0	0	0	0	0	0	0	0
上郡町	3	2	2	0	1	0	0	1	0	0	0	0	0	0	0	0	0	0
佐用町	18	2	2	0	16	14	0	2	0	1	1	1	0	0	0	0	0	0
香美町	19	2	1	1	17	10	6	1	0	7	2	2	0	5	2	3	0	0
新温泉町	9	2	1	1	7	0	7	0	0	2	1	0	1	1	0	1	0	0
市町計	2,728	545	386	159	2,183	1,520	525	43	95	176	78	68	10	98	68	28	2	0

表13　廃棄物処理従事職員数（平成26年度実績）

一部事務組合名	ごみ（一般職+技術職）									し尿（一般職+技術職）								
	合計	一般職（事務系+技術系）			技能職（収集運搬+中間処理+最終処分+その他）					合計	一般職（事務系+技術系）			技能職（収集運搬+中間処理+最終処分+その他）				
		合計	事務系	技術系	合計	収集運搬	中間処理	最終処分	その他		合計	事務系	技術系	合計	収集運搬	中間処理	最終処分	その他
	（人）	（人）	（人）	（人）	（人）	（人）	（人）	（人）	（人）	（人）	（人）	（人）	（人）	（人）	（人）	（人）	（人）	（人）
北播衛生事務組合	0	0	0	0	0	0	0	0	0	3	3	3	0	0	0	0	0	0
揖龍保健衛生施設事務組合	39	10	7	3	29	24	5	0	0	5	3	1	2	2	0	2	0	0
北播磨清掃事務組合	25	9	5	4	16	11	4	1	0	0	0	0	0	0	0	0	0	0
中播衛生施設事務組合	0	0	0	0	0	0	0	0	0	6	6	6	0	0	0	0	0	0
氷上多可衛生事務組合	0	0	0	0	0	0	0	0	0	7	2	2	0	5	0	5	0	0
洲本市・南あわじ市 衛生事務組合	10	3	3	0	7	0	7	0	0	0	0	0	0	0	0	0	0	0
加古郡衛生事務組合	2	1	1	0	1	0	1	0	0	4	3	3	0	1	0	1	0	0
淡路広域行政事務組合	1	0	0	0	1	0	1	0	0	0	0	0	0	0	0	0	0	0
南但広域行政事務組合	21	7	7	0	14	0	14	0	0	0	0	0	0	0	0	0	0	0
中播北部行政事務組合	5	5	5	0	0	0	0	0	0	0	0	0	0	0	0	0	0	0
小野加東加西環境施設事務組合	5	5	5	0	0	0	0	0	0	0	0	0	0	0	0	0	0	0
くれさか環境事務組合	19	8	8	0	11	0	10	1	0	0	0	0	0	0	0	0	0	0
北但行政事務組合	10	10	4	6	0	0	0	0	0	0	0	0	0	0	0	0	0	0
猪名川上流 広域ごみ処理施設組合	17	12	6	6	5	0	5	0	0	0	0	0	0	0	0	0	0	0
にしはりま環境事務組合	9	9	9	0	0	0	0	0	0	0	0	0	0	0	0	0	0	0
一部事務組合計	163	79	60	19	84	35	47	2	0	25	17	15	2	8	0	8	0	0

表14　委託・許可件数（平成26年度実績）

市町名	ごみ								し尿							
	委託件数（収集運搬+中間処理+最終処分）				許可件数（収集運搬+中間処理+最終処分）				委託件数（収集運搬+中間処理+最終処分）				許可件数（収集運搬+中間処理+最終処分）			
	合計（件）	収集運搬（件）	中間処理（件）	最終処分（件）	合計（件）	収集運搬（件）	中間処理（件）	最終処分（件）	合計（件）	収集運搬（件）	中間処理（件）	最終処分（件）	合計（件）	収集運搬（件）	中間処理（件）	最終処分（件）
神戸市	3	1	1	1	23	23	0	0	1	0	1	0	11	11	0	0
姫路市	28	21	6	1	45	36	9	0	2	2	0	0	21	21	0	0
尼崎市	37	34	0	3	12	12	0	0	1	1	0	0	6	6	0	0
明石市	12	8	2	2	14	13	1	0	2	2	0	0	7	7	0	0
西宮市	12	5	5	2	6	6	0	0	1	1	0	0	6	6	0	0
洲本市	6	4	1	1	14	13	1	0	3	0	1	2	4	4	0	0
芦屋市	7	4	2	1	8	8	0	0	1	1	0	0	1	1	0	0
伊丹市	4	4	0	0	10	10	0	0	2	1	1	0	4	4	0	0
相生市	4	1	2	1	23	21	2	0	0	0	0	0	6	6	0	0
豊岡市	16	11	3	2	22	22	0	0	1	1	0	0	1	1	0	0
加古川市	16	9	3	4	15	15	0	0	12	9	2	1	11	11	0	0
赤穂市	2	0	2	0	19	15	4	0	0	0	0	0	5	5	0	0
西脇市	0	0	0	0	0	0	0	0	1	1	0	0	1	1	0	0
宝塚市	13	6	6	1	9	9	0	0	2	1	1	0	1	1	0	0
三木市	8	4	2	2	10	10	0	0	0	0	0	0	3	3	0	0
高砂市	7	4	2	1	3	3	0	0	2	1	1	0	2	2	0	0
川西市	4	4	0	0	14	14	0	0	1	1	0	0	1	1	0	0
小野市	10	7	1	2	5	5	0	0	2	2	0	0	6	6	0	0
三田市	6	4	1	1	5	3	2	0	2	2	0	0	7	7	0	0
加西市	17	11	5	1	18	18	0	0	10	9	0	1	13	13	0	0
篠山市	7	2	3	2	11	11	0	0	7	7	0	0	9	9	0	0
養父市	3	3	0	0	19	19	0	0	2	1	1	0	0	0	0	0
丹波市	13	4	5	4	14	14	0	0	4	4	0	0	4	4	0	0
南あわじ市	10	7	2	1	20	17	3	0	1	0	1	0	9	9	0	0
朝来市	3	3	0	0	12	12	0	0	0	0	0	0	0	0	0	0
淡路市	7	6	0	1	10	10	0	0	0	0	0	0	7	7	0	0
宍粟市	10	8	0	2	26	26	0	0	4	3	1	0	14	14	0	0
加東市	10	8	1	1	9	9	0	0	2	2	0	0	1	1	0	0
たつの市	1	0	0	1	37	37	0	0	0	0	0	0	0	0	0	0
猪名川町	3	3	0	0	4	4	0	0	1	1	0	0	1	1	0	0
多可町	0	0	0	0	0	0	0	0	0	0	0	0	0	0	0	0
稲美町	5	2	2	1	3	3	0	0	2	2	0	0	3	3	0	0
播磨町	5	1	3	1	5	5	0	0	1	1	0	0	5	5	0	0
市川町	0	0	0	0	13	13	0	0	1	1	0	0	4	4	0	0
福崎町	5	3	2	0	8	8	0	0	2	1	1	0	4	4	0	0
神河町	0	0	0	0	15	15	0	0	1	1	0	0	5	5	0	0
太子町	1	0	0	1	30	30	0	0	0	0	0	0	0	0	0	0
上郡町	1	1	0	0	18	18	0	0	2	1	1	0	8	8	0	0
佐用町	0	0	0	0	22	22	0	0	3	2	1	0	10	10	0	0
香美町	2	1	1	0	2	2	0	0	0	0	0	0	3	3	0	0
新温泉町	2	2	0	0	2	2	0	0	1	1	0	0	1	1	0	0
市町計	300	196	63	41	555	533	22	0	80	63	13	4	205	205	0	0

表14　委託・許可件数（平成26年度実績）

一部事務組合名	ごみ								し尿							
	委託件数（収集運搬+中間処理+最終処分）				許可件数（収集運搬+中間処理+最終処分）				委託件数（収集運搬+中間処理+最終処分）				許可件数（収集運搬+中間処理+最終処分）			
	合計（件）	収集運搬（件）	中間処理（件）	最終処分（件）	合計（件）	収集運搬（件）	中間処理（件）	最終処分（件）	合計（件）	収集運搬（件）	中間処理（件）	最終処分（件）	合計（件）	収集運搬（件）	中間処理（件）	最終処分（件）
北播衛生事務組合	0	0	0	0	0	0	0	0	1	0	1	0	0	0	0	0
揖龍保健衛生施設事務組合	4	2	1	1	0	0	0	0	3	2	1	0	3	3	0	0
北播磨清掃事務組合	13	2	10	1	8	8	0	0	0	0	0	0	0	0	0	0
中播衛生施設事務組合	0	0	0	0	0	0	0	0	5	2	3	0	0	0	0	0
氷上多可衛生事務組合	0	0	0	0	0	0	0	0	0	0	0	0	0	0	0	0
洲本市・南あわじ市衛生事務組合	1	0	0	1	0	0	0	0	0	0	0	0	0	0	0	0
加古郡衛生事務組合	4	0	3	1	0	0	0	0	2	0	1	1	0	0	0	0
淡路広域行政事務組合	3	0	2	1	0	0	0	0	0	0	0	0	0	0	0	0
南但広域行政事務組合	5	0	5	0	0	0	0	0	0	0	0	0	0	0	0	0
中播北部行政事務組合	9	1	2	6	0	0	0	0	0	0	0	0	0	0	0	0
小野加東加西環境施設事務組合	2	0	1	1	0	0	0	0	0	0	0	0	0	0	0	0
くれさか環境事務組合	0	0	0	0	0	0	0	0	0	0	0	0	0	0	0	0
北但行政事務組合	1	0	1	0	0	0	0	0	0	0	0	0	0	0	0	0
猪名川上流広域ごみ処理施設組合	16	2	13	1	0	0	0	0	0	0	0	0	0	0	0	0
にしはりま環境事務組合	1	0	1	0	0	0	0	0	0	0	0	0	0	0	0	0
一部事務組合計	59	7	39	13	8	8	0	0	11	4	6	1	3	3	0	0

表15　収集運搬機材の状況（平成26年度実績）

市町名	ごみ																							
	直営								委託								許可							
	収集車		運搬車（収集運搬）		運搬車（中間処理）		運搬船等の船舶		収集車		運搬車（収集運搬）		運搬車（中間処理）		運搬船等の船舶		収集車		運搬車（収集運搬）		運搬車（中間処理）		運搬船等の船舶	
	（台）	（ｔ）	（台）	（ｔ）	（台）	（ｔ）	（隻）	（ｔ）	（台）	（ｔ）	（台）	（ｔ）	（台）	（ｔ）	（隻）	（ｔ）	（台）	（ｔ）	（台）	（ｔ）	（台）	（ｔ）	（隻）	（ｔ）
神戸市	357	738	0	0	0	0	0	0	0	0	0	0	0	0	0	0	264	713	0	0	0	0	0	0
姫路市	54	112	0	0	7	40	1	98	269	714	19	167	7	58	5	329	393	1,152	0	0	0	0	0	0
尼崎市	51	136	0	0	0	0	0	0	117	299	0	0	4	42	0	0	146	405	0	0	0	0	0	0
明石市	39	89	0	0	1	4	0	0	18	70	0	0	2	6	0	0	87	232	2	3	0	0	0	0
西宮市	46	120	0	0	0	0	0	0	73	273	0	0	3	32	0	0	70	255	0	0	0	0	0	0
洲本市	5	8	0	0	0	0	0	0	21	45	0	0	0	0	0	0	11	24	0	0	0	0	0	0
芦屋市	14	28	0	0	0	0	0	0	40	107	0	0	0	0	0	0	28	68	0	0	0	0	0	0
伊丹市	28	61	0	0	0	0	0	0	28	90	0	0	0	0	0	0	79	204	0	0	0	0	0	0
相生市	10	22	1	4	0	0	0	0	1	2	1	2	0	0	0	0	137	391	24	212	0	0	0	0
豊岡市	2	4	0	0	0	0	0	0	50	117	0	0	0	0	0	0	105	241	0	0	0	0	0	0
加古川市	26	47	0	0	1	9	0	0	38	109	0	0	14	152	0	0	91	288	0	0	0	0	0	0
赤穂市	16	32	0	0	4	14	0	0	0	0	0	0	0	0	0	0	92	277	0	0	4	8	0	0
西脇市	0	0	0	0	0	0	0	0	0	0	0	0	0	0	0	0	0	0	0	0	0	0	0	0
宝塚市	31	57	0	0	0	0	0	0	44	104	0	0	3	18	0	0	39	89	0	0	0	0	0	0
三木市	13	29	1	2	0	0	0	0	25	61	1	2	2	20	0	0	51	132	3	6	0	0	0	0
高砂市	7	15	0	0	2	8	0	0	19	50	0	0	0	0	0	0	20	51	0	0	0	0	0	0
川西市	36	67	0	0	0	0	0	0	29	58	0	0	0	0	0	0	72	128	0	0	0	0	0	0
小野市	14	25	0	0	0	0	0	0	30	91	0	0	0	0	0	0	42	99	0	0	0	0	0	0
三田市	9	20	2	7	1	2	0	0	13	54	0	0	0	0	0	0	15	53	0	0	0	0	0	0
加西市	4	7	0	0	0	0	0	0	58	162	0	0	0	0	0	0	42	118	0	0	0	0	0	0
篠山市	5	4	0	0	0	0	0	0	58	187	0	0	0	0	0	0	26	32	0	0	0	0	0	0
養父市	11	32	2	6	2	6	0	0	3	7	1	10	1	2	0	0	7	17	0	0	0	0	0	0
丹波市	4	10	0	0	5	11	0	0	23	50	18	127	19	167	0	0	29	54	0	0	0	0	0	0
南あわじ市	0	0	0	0	0	0	0	0	70	231	0	0	0	0	1	40	57	140	0	0	0	0	0	0
朝来市	9	17	0	0	1	4	0	0	21	72	0	0	0	0	0	0	77	443	0	0	0	0	0	0
淡路市	0	0	0	0	1	4	0	0	45	90	0	0	0	0	0	0	62	219	0	0	0	0	0	0
宍粟市	5	11	0	0	0	0	0	0	42	116	0	0	0	0	0	0	128	349	0	0	0	0	0	0
加東市	6	15	2	2	0	0	0	0	2	12	7	61	0	0	0	0	31	74	0	0	0	0	0	0
たつの市	0	0	0	0	0	0	0	0	0	0	0	0	0	0	0	0	129	553	0	0	0	0	0	0
猪名川町	10	22	0	0	0	0	0	0	4	13	0	0	0	0	0	0	10	24	0	0	0	0	0	0
多可町	0	0	0	0	0	0	0	0	0	0	0	0	0	0	0	0	0	0	0	0	0	0	0	0
稲美町	0	0	0	0	0	0	0	0	3	9	0	0	1	3	0	0	6	16	0	0	4	4	0	0
播磨町	8	21	0	0	1	4	0	0	5	20	0	0	0	0	0	0	18	24	0	0	0	0	0	0
市川町	0	0	0	0	0	0	0	0	0	0	0	0	0	0	0	0	27	60	0	0	0	0	0	0
福崎町	0	0	0	0	0	0	0	0	18	45	0	0	0	0	0	0	54	150	0	0	0	0	0	0
神河町	0	0	0	0	0	0	0	0	0	0	0	0	0	0	0	0	26	68	30	108	0	0	0	0
太子町	0	0	0	0	0	0	0	0	0	0	0	0	0	0	0	0	206	628	0	0	0	0	0	0
上郡町	0	0	0	0	0	0	0	0	7	18	5	14	0	0	0	0	58	124	80	294	0	0	0	0
佐用町	9	21	0	0	0	0	0	0	0	0	0	0	0	0	0	0	129	315	0	0	0	0	0	0
香美町	5	17	3	8	0	0	0	0	2	8	1	4	0	0	0	0	3	8	2	9	0	0	0	0
新温泉町	1	4	0	0	0	0	0	0	11	27	0	0	0	0	0	0	8	20	0	0	0	0	0	0
市町計	835	1,791	11	29	26	106	1	98	1,187	3,311	53	387	56	500	6	369	2,875	8,238	141	632	8	12	0	0

表15　収集運搬機材の状況（平成26年度実績）

市町名	し尿																							
	直営								委託								許可							
	収集車				運搬車		運搬船等の船舶		収集車				運搬車		運搬船等の船舶		収集車				運搬車		運搬船等の船舶	
	バキューム車		その他						バキューム車		その他						バキューム車		その他					
	（台）	（kl）	（台）	（kl）	（台）	（kl）	（隻）	（kl）	（台）	（kl）	（台）	（kl）	（台）	（kl）	（隻）	（kl）	（台）	（kl）	（台）	（kl）	（台）	（kl）	（隻）	（kl）
神戸市	12	18	0	0	0	0	0	0	0	0	0	0	0	0	0	0	33	116	0	0	0	0	0	0
姫路市	12	20	0	0	2	7	0	0	2	5	0	0	0	0	0	0	70	274	0	0	0	0	0	0
尼崎市	0	0	0	0	0	0	0	0	3	5	0	0	0	0	0	0	13	56	0	0	0	0	0	0
明石市	0	0	0	0	0	0	0	0	7	16	0	0	0	0	0	0	19	74	0	0	0	0	0	0
西宮市	1	2	0	0	0	0	0	0	2	6	0	0	0	0	0	0	8	20	0	0	0	0	0	0
洲本市	0	0	0	0	0	0	0	0	0	0	0	0	0	0	0	0	11	27	0	0	0	0	0	0
芦屋市	0	0	0	0	0	0	0	0	1	4	0	0	0	0	0	0	1	4	0	0	0	0	0	0
伊丹市	0	0	0	0	0	0	0	0	1	2	0	0	0	0	0	0	6	20	0	0	0	0	0	0
相生市	3	8	0	0	2	6	0	0	0	0	0	0	0	0	0	0	25	94	0	0	0	0	0	0
豊岡市	0	0	0	0	0	0	0	0	11	35	0	0	0	0	0	0	10	33	0	0	0	0	0	0
加古川市	9	27	0	0	0	0	0	0	14	54	0	0	0	0	0	0	19	74	0	0	0	0	0	0
赤穂市	3	9	0	0	0	0	0	0	0	0	0	0	0	0	0	0	2	7	0	0	0	0	0	0
西脇市	0	0	0	0	0	0	0	0	3	9	0	0	0	0	0	0	11	41	0	0	0	0	0	0
宝塚市	0	0	0	0	1	1	0	0	3	71	0	0	0	0	0	0	3	9	0	0	0	0	0	0
三木市	0	0	0	0	0	0	0	0	0	0	0	0	1	4	0	0	7	17	0	0	0	0	0	0
高砂市	2	4	0	0	0	0	0	0	4	17	0	0	0	0	0	0	8	30	0	0	0	0	0	0
川西市	0	0	0	0	0	0	0	0	5	10	0	0	0	0	0	0	3	6	0	0	0	0	0	0
小野市	2	4	0	0	0	0	0	0	4	8	0	0	0	0	0	0	27	100	0	0	0	0	0	0
三田市	1	2	0	0	0	0	0	0	4	12	0	0	0	0	0	0	23	79	0	0	0	0	0	0
加西市	1	3	0	0	0	0	0	0	47	187	0	0	0	0	0	0	5	21	0	0	0	0	0	0
篠山市	2	5	1	4	1	4	0	0	58	17	0	0	0	0	0	0	31	120	0	0	0	0	0	0
養父市	3	10	0	0	0	0	0	0	1	10	0	0	0	0	0	0	0	0	0	0	0	0	0	0
丹波市	3	16	0	0	0	0	0	0	11	37	0	0	0	0	0	0	11	37	0	0	0	0	0	0
南あわじ市	0	0	0	0	0	0	0	0	0	0	0	0	0	0	0	0	30	86	2	5	0	0	0	0
朝来市	6	19	0	0	1	2	0	0	0	0	0	0	0	0	0	0	0	0	0	0	0	0	0	0
淡路市	0	0	0	0	0	0	0	0	0	0	0	0	0	0	0	0	22	64	2	5	1	10	0	0
宍粟市	0	0	0	0	0	0	0	0	8	24	0	0	0	0	0	0	50	194	0	0	0	0	0	0
加東市	0	0	0	0	0	0	0	0	9	41	0	0	0	0	0	0	7	30	0	0	0	0	0	0
たつの市	0	0	0	0	0	0	0	0	0	0	0	0	0	0	0	0	0	0	0	0	0	0	0	0
猪名川町	0	0	0	0	0	0	0	0	1	2	0	0	0	0	0	0	2	4	0	0	0	0	0	0
多可町	0	0	0	0	0	0	0	0	0	0	0	0	0	0	0	0	0	0	0	0	0	0	0	0
稲美町	0	0	0	0	0	0	0	0	8	29	0	0	0	0	0	0	10	36	0	0	0	0	0	0
播磨町	0	0	0	0	0	0	0	0	4	13	0	0	0	0	0	0	11	34	0	0	0	0	0	0
市川町	0	0	0	0	0	0	0	0	0	0	0	0	0	0	0	0	14	58	0	0	0	0	0	0
福崎町	0	0	0	0	0	0	0	0	12	50	0	0	0	0	0	0	16	61	0	0	0	0	0	0
神河町	0	0	0	0	0	0	0	0	13	52	0	0	0	0	0	0	21	80	0	0	0	0	0	0
太子町	0	0	0	0	0	0	0	0	0	0	0	0	0	0	0	0	0	0	0	0	0	0	0	0
上郡町	0	0	0	0	0	0	0	0	7	29	0	0	0	0	0	0	25	96	0	0	0	0	0	0
佐用町	0	0	0	0	0	0	0	0	6	18	0	0	0	0	0	0	42	128	0	0	0	0	0	0
香美町	2	5	0	0	0	0	0	0	0	0	0	0	0	0	0	0	8	24	0	0	0	0	0	0
新温泉町	1	4	0	0	1	1	0	0	1	4	0	0	0	0	0	0	0	0	0	0	0	0	0	0
市町計	63	156	1	4	8	21	0	0	250	767	0	0	1	4	0	0	604	2,154	4	10	1	10	0	0

表15　収集運搬機材の状況（平成26年度実績）

一部事務組合名	ごみ																							
	直営								委託								許可							
	収集車		運搬車（収集運搬）		運搬車（中間処理）		運搬船等の船舶		収集車		運搬車（収集運搬）		運搬車（中間処理）		運搬船等の船舶		収集車		運搬車（収集運搬）		運搬車（中間処理）		運搬船等の船舶	
	（台）	（ｔ）	（台）	（ｔ）	（台）	（ｔ）	（隻）	（ｔ）	（台）	（ｔ）	（台）	（ｔ）	（台）	（ｔ）	（隻）	（ｔ）	（台）	（ｔ）	（台）	（ｔ）	（台）	（ｔ）	（隻）	（ｔ）
北播衛生事務組合	0	0	0	0	0	0	0	0	0	0	0	0	0	0	0	0	0	0	0	0	0	0	0	0
揖龍保健衛生施設事務組合	21	50	0	0	0	0	0	0	17	42	0	0	0	0	0	0	0	0	0	0	0	0	0	0
北播磨清掃事務組合	8	27	5	16	0	0	0	0	6	20	0	0	0	0	0	0	18	42	16	27	0	0	0	0
中播衛生施設事務組合	0	0	0	0	0	0	0	0	0	0	0	0	0	0	0	0	0	0	0	0	0	0	0	0
氷上多可衛生事務組合	0	0	0	0	0	0	0	0	0	0	0	0	0	0	0	0	0	0	0	0	0	0	0	0
洲本市・南あわじ市衛生事務組合	0	0	0	0	0	0	0	0	0	0	0	0	0	0	0	0	0	0	0	0	0	0	0	0
加古郡衛生事務組合	0	0	0	0	3	9	0	0	0	0	0	0	5	27	0	0	0	0	0	0	0	0	0	0
淡路広域行政事務組合	0	0	0	0	0	0	0	0	0	0	0	0	2	8	0	0	0	0	0	0	0	0	0	0
南但広域行政事務組合	0	0	0	0	1	3	0	0	0	0	0	0	6	52	0	0	0	0	0	0	0	0	0	0
中播北部行政事務組合	12	35	0	0	1	4	0	0	0	0	0	0	0	0	0	0	0	0	0	0	0	0	0	0
小野加東加西環境施設事務組合	0	0	0	0	1	9	0	0	0	0	0	0	0	0	0	0	0	0	0	0	0	0	0	0
くれさか環境事務組合	0	0	0	0	0	0	0	0	0	0	0	0	0	0	0	0	0	0	0	0	0	0	0	0
北但行政事務組合	0	0	0	0	0	0	0	0	0	0	0	0	0	0	0	0	0	0	0	0	0	0	0	0
猪名川上流広域ごみ処理施設組合	0	0	0	0	0	0	0	0	0	0	0	0	22	212	0	0	0	0	0	0	0	0	0	0
にしはりま環境事務組合	0	0	0	0	0	0	0	0	0	0	0	0	0	0	0	0	0	0	0	0	0	0	0	0
一部事務組合計	41	112	5	16	6	25	0	0	23	62	0	0	35	299	0	0	18	42	16	27	0	0	0	0

表15　収集運搬機材の状況（平成26年度実績）

一部事務組合名	し尿																							
	直営								委託								許可							
	収集車				運搬車		運搬船等の船舶		収集車				運搬車		運搬船等の船舶		収集車				運搬車		運搬船等の船舶	
	バキューム車		その他						バキューム車		その他						バキューム車		その他					
	（台）	（kl）	（台）	（kl）	（台）	（kl）	（隻）	（kl）	（台）	（kl）	（台）	（kl）	（台）	（kl）	（隻）	（kl）	（台）	（kl）	（台）	（kl）	（台）	（kl）	（隻）	（kl）
北播衛生事務組合	0	0	0	0	0	0	0	0	0	0	0	0	0	0	0	0	0	0	0	0	0	0	0	0
揖龍保健衛生施設事務組合	0	0	0	0	0	0	0	0	6	13	0	0	0	0	0	0	7	19	0	0	0	0	0	0
北播磨清掃事務組合	0	0	0	0	0	0	0	0	0	0	0	0	0	0	0	0	0	0	0	0	0	0	0	0
中播衛生施設事務組合	0	0	0	0	0	0	0	0	0	0	0	0	4	40	0	0	0	0	0	0	0	0	0	0
氷上多可衛生事務組合	2	8	0	0	1	2	0	0	0	0	0	0	0	0	0	0	0	0	0	0	0	0	0	0
洲本市・南あわじ市衛生事務組合	0	0	0	0	0	0	0	0	0	0	0	0	0	0	0	0	0	0	0	0	0	0	0	0
加古郡衛生事務組合	0	0	0	0	0	0	0	0	0	0	0	0	0	0	0	0	0	0	0	0	0	0	0	0
淡路広域行政事務組合	0	0	0	0	0	0	0	0	0	0	0	0	0	0	0	0	0	0	0	0	0	0	0	0
南但広域行政事務組合	0	0	0	0	0	0	0	0	0	0	0	0	0	0	0	0	0	0	0	0	0	0	0	0
中播北部行政事務組合	0	0	0	0	0	0	0	0	0	0	0	0	0	0	0	0	0	0	0	0	0	0	0	0
小野加東加西環境施設事務組合	0	0	0	0	0	0	0	0	0	0	0	0	0	0	0	0	0	0	0	0	0	0	0	0
くれさか環境事務組合	0	0	0	0	0	0	0	0	0	0	0	0	0	0	0	0	0	0	0	0	0	0	0	0
北但行政事務組合	0	0	0	0	0	0	0	0	0	0	0	0	0	0	0	0	0	0	0	0	0	0	0	0
猪名川上流広域ごみ処理施設組合	0	0	0	0	0	0	0	0	0	0	0	0	0	0	0	0	0	0	0	0	0	0	0	0
にしはりま環境事務組合	0	0	0	0	0	0	0	0	0	0	0	0	0	0	0	0	0	0	0	0	0	0	0	0
一部事務組合計	2	8	0	0	1	2	0	0	6	13	0	0	4	40	0	0	7	19	0	0	0	0	0	0

表16　処理業者と従業員数（平成26年度実績）

市町名	業者数（ごみ+し尿）			従業員数（収集運搬+中間処理+最終処分）			
	合計	ごみ	し尿	合計	収集運搬	中間処理	最終処分
	（件）	（件）	（件）	（人）	（人）	（人）	（人）
神戸市	33	23	11	712	712	0	0
姫路市	48	40	20	732	645	245	0
尼崎市	17	13	7	426	426	0	0
明石市	25	19	9	345	290	50	5
西宮市	17	11	6	181	122	59	0
洲本市	10	9	3	67	63	4	0
芦屋市	9	8	1	111	78	33	0
伊丹市	5	4	1	95	95	0	0
相生市	14	14	2	97	97	21	0
豊岡市	18	17	1	244	213	26	5
加古川市	33	16	11	414	236	58	1
赤穂市	12	12	1	123	116	20	0
西脇市	10	7	4	45	45	0	0
宝塚市	17	15	2	266	214	51	1
三木市	6	3	3	53	53	0	0
高砂市	6	4	2	137	91	46	0
川西市	15	14	1	158	158	0	0
小野市	4	4	1	26	26	0	0
三田市	12	5	7	172	150	22	0
加西市	10	10	4	49	47	2	0
篠山市	6	6	3	227	227	13	0
養父市	19	19		480	480	0	0
丹波市	12	12	4	90	90	0	0
南あわじ市	26	17	9	195	175	20	0
朝来市	12	12		86	86	0	0
淡路市	10	6	4	38	38	0	0
宍粟市	41	26	15	367	362	0	5
加東市	3	3	2	58	58	0	0
たつの市	15	14	2	219	219	0	0
猪名川町	5	4	1	12	12	0	0
多可町	0	0	0	0	0	0	0
稲美町	3	3	2	21	21	0	0
播磨町	4	2	2	30	30	0	0
市川町	1	1	0	3	3	0	0
福崎町	4	4	0	10	10		0
神河町	1	1	0	6	6	0	0
太子町	6	6	0	100	100	0	0
上郡町	5	4	2	62	63	0	0
佐用町	8	7	2	48	48	0	0
香美町	4	3	1	10	10	0	0
新温泉町	6	4	2	50	29	4	17
兵庫県合計	512	402	148	6,565	5,944	674	34

表17　ごみ収集運搬の状況【生活系ごみ】（平成26年度実績）

市町名	生活系ごみ											
	混合ごみ				可燃ごみ				不燃ごみ			
	形態	地域	収集回数（回/週）	収集方式	形態	地域	収集回数（回/週）	収集方式	形態	地域	収集回数（回/月）	収集方式
神戸市	無し	－	－	－	直営	全地域	2回	ステーション	直営	全地域	2回	ステーション
姫路市	無し	－	－	－	直営、委託	全地域	2回	ステーション	直営	一部	2回	ステーション
尼崎市	無し	－	－	－	直営、委託	全地域	2回	各戸収集	直営、委託	全地域	1回	各戸収集
明石市	無し	－	－	－	直営、委託	全地域	2回	ステーション	直営、委託	全地域	2回	ステーション
西宮市	無し	－	－	－	直営	全地域	2回	ステーション	直営	全地域	4回	ステーション
洲本市	無し	－	－	－	直営	全地域	2回	併用	直営	全地域	1回	併用
芦屋市	無し	－	－	－	直営	全地域	2回	ステーション	直営	全地域	2回	ステーション
伊丹市	無し	－	－	－	直営、委託	全地域	2回	ステーション	直営、委託	全地域	4回	ステーション
相生市	無し	－	－	－	直営	全地域	2回	ステーション	無し	－	－	－
豊岡市	無し	－	－	－	委託	全地域	2回	併用	委託	全地域	1回	併用
加古川市	無し	－	－	－	直営、委託	全地域	2回	ステーション	直営	全地域	1回	ステーション
赤穂市	無し	－	－	－	直営	全地域	2回	ステーション	直営	全地域	1回	ステーション
西脇市	無し	－	－	－	直営	全地域	2回	ステーション	直営	全地域	1回未満	ステーション
宝塚市	無し	－	－	－	委託	全地域	2回	ステーション	委託	全地域	2回	ステーション
三木市	無し	－	－	－	直営、委託	全地域	2回	ステーション	直営、委託	全地域	1回	ステーション
高砂市	無し	－	－	－	直営、委託	全地域	2回	ステーション	委託	全地域	1回	ステーション
川西市	無し	－	－	－	直営、委託	全地域	2回	ステーション	直営	全地域	2回	ステーション
小野市	無し	－	－	－	直営	全地域	2回	ステーション	委託	全地域	1回	ステーション
三田市	無し	－	－	－	直営、委託	全地域	2回	ステーション	直営、委託	全地域	2回	ステーション
加西市	無し	－	－	－	委託	全地域	2回	ステーション	委託	全地域	1回	ステーション
篠山市	無し	－	－	－	委託	全地域	2回	ステーション	委託	全地域	1回	ステーション
養父市	無し	－	－	－	直営	全地域	2回	ステーション	直営	全地域	1回未満	ステーション
丹波市	無し	－	－	－	直営、委託	全地域	2回	ステーション	直営、委託	全地域	1回	ステーション
南あわじ市	無し	－	－	－	委託	全地域	2回	併用	委託	全地域	2回	ステーション
朝来市	無し	－	－	－	直営	全地域	2回	ステーション	直営	全地域	2回	ステーション
淡路市	無し	－	－	－	委託	全地域	2回	併用	委託	全地域	1回	ステーション
宍粟市	無し	－	－	－	委託	全地域	1回	ステーション	委託	全地域	2回	ステーション
加東市	無し	－	－	－	直営	全地域	2回	ステーション	直営	全地域	1回	ステーション
たつの市	直営、委託	一部	2回	ステーション	直営	一部	2回	ステーション	直営	一部	1回	ステーション
猪名川町	無し	－	－	－	直営、委託	全地域	2回	ステーション	直営、委託	全地域	2回	ステーション
多可町	無し	－	－	－	委託	全地域	2回	ステーション	委託	全地域	1回未満	ステーション
稲美町	無し	－	－	－	委託	全地域	2回	ステーション	委託	全地域	1回	ステーション
播磨町	無し	－	－	－	直営	全地域	2回	ステーション	直営	全地域	1回	ステーション
市川町	無し	－	－	－	直営	全地域	2回	ステーション	直営	全地域	2回	ステーション
福崎町	無し	－	－	－	委託	全地域	2回	ステーション	委託	全地域	1回	ステーション
神河町	無し	－	－	－	委託	全地域	2回	ステーション	委託	全地域	2回	ステーション
太子町	委託	全地域	2回	ステーション	無し	－	－	－	無し	－	－	－
上郡町	無し	－	－	－	委託	全地域	2回	ステーション	委託	全地域	1回	ステーション
佐用町	無し	－	－	－	直営	全地域	1回	ステーション	直営	全地域	1回未満	ステーション
香美町	無し	－	－	－	直営、委託	全地域	2回	ステーション	直営、委託	全地域	1回	ステーション
新温泉町	無し	－	－	－	委託	全地域	2回	ステーション	無し	－	－	

表17　ごみ収集運搬の状況【生活系ごみ】（平成26年度実績）

市町名	生活系ごみ・つづき											
	資源ごみ											
	紙（紙パック、紙製容器包装を除く）				紙パック				紙製容器包装			
	形態	地域	収集回数（回/月）	収集方式	形態	地域	収集回数（回/月）	収集方式	形態	地域	収集回数（回/月）	収集方式
神戸市	無し	－	－	－	無し	－	－	－	無し	－	－	－
姫路市	委託	全地域	2回	ステーション	直営、委託	全地域	2回	ステーション	直営、委託	全地域	2回	ステーション
尼崎市	委託	全地域	4回	各戸収集	無し	－	－	－	委託	全地域	4回	各戸収集
明石市	委託	全地域	1回	ステーション	委託	全地域	1回	ステーション	委託	全地域	1回	ステーション
西宮市	直営	全地域	3回	ステーション	直営	全地域	1回	ステーション	直営	全地域	1回	ステーション
洲本市	直営	全地域	1回	ステーション	直営	全地域	1回	ステーション	直営	全地域	1回	ステーション
芦屋市	直営	全地域	1回	ステーション	直営	全地域	1回	ステーション	直営	全地域	2回	ステーション
伊丹市	委託	全地域	2回	ステーション	委託	全地域	2回	ステーション	委託	全地域	2回	ステーション
相生市	直営	全地域	1回	ステーション	直営	全地域	1回	ステーション	直営	全地域	1回	ステーション
豊岡市	無し	－	－	－	無し	－	－	－	委託	全地域	1回	併用
加古川市	委託	全地域	1回	ステーション	委託	全地域	1回	ステーション	委託	全地域	1回	ステーション
赤穂市	無し	－	－	－	直営	全地域	1回	ステーション	直営	全地域	1回	ステーション
西脇市	無し	－	－	－	無し	－	－	－	無し	－	－	－
宝塚市	委託	全地域	2回	ステーション	委託	全地域	2回	ステーション	委託	全地域	2回	ステーション
三木市	委託	一部	1回	ステーション	委託	全地域	1回	ステーション	委託	全地域	1回	ステーション
高砂市	委託	全地域	1回	ステーション	委託	全地域	1回	ステーション	無し	－	－	－
川西市	委託	全地域	2回	ステーション	委託	全地域	2回	ステーション	委託	全地域	2回	ステーション
小野市	直営	全地域	1回	ステーション	直営	全地域	1回	ステーション	直営	全地域	1回	ステーション
三田市	委託	一部	1回	ステーション	委託	一部	1回	ステーション	委託	一部	1回	ステーション
加西市	無し	－	－	－	委託	全地域	1回	ステーション	無し	－	－	－
篠山市	直営	全地域	1回	その他	無し	－	－	－	直営	全地域	1回	その他
養父市	直営	全地域	1回	ステーション	直営	全地域	5回	ステーション	直営	全地域	5回	ステーション
丹波市	無し	－	－	－	直営、委託	全地域	1回	ステーション	無し	－	－	－
南あわじ市	委託	全地域	1回	ステーション	委託	全地域	1回	ステーション	委託	全地域	1回	ステーション
朝来市	無し	－	－	－	直営	全地域	4回	その他	直営	全地域	4回	その他
淡路市	委託	全地域	1回	ステーション	委託	全地域	1回	ステーション	委託	全地域	1回	ステーション
宍粟市	委託	全地域	2回	ステーション	直営	全地域	1回	ステーション	直営	全地域	1回	ステーション
加東市	無し	－	－	－	無し	－	－	－	無し	－	－	－
たつの市	無し	－	－	－	直営、委託	全地域	2回	ステーション	直営、委託	全地域	2回	ステーション
猪名川町	直営、委託	全地域	1回	ステーション	直営、委託	全地域	1回	ステーション	直営、委託	全地域	1回	ステーション
多可町	無し	－	－	－	無し	－	－	－	無し	－	－	－
稲美町	委託	全地域	1回	ステーション	委託	全地域	1回	ステーション	委託	全地域	1回	ステーション
播磨町	委託	全地域	1回	ステーション	委託	全地域	1回	ステーション	委託	全地域	1回	ステーション
市川町	直営	全地域	4回	ステーション	無し	－	－	－	無し	－	－	－
福崎町	委託	全地域	1回	ステーション	無し	－	－	－	委託	全地域	2回	ステーション
神河町	委託	全地域	4回	ステーション	委託	全地域	2回	ステーション	委託	全地域	4回	ステーション
太子町	無し	－	－	－	委託	全地域	1回	ステーション	委託	全地域	2回	ステーション
上郡町	委託	全地域	1回未満	ステーション	委託	全地域	1回未満	ステーション	委託	全地域	1回未満	ステーション
佐用町	直営	全地域	1回	ステーション	直営	全地域	1回	ステーション	直営	全地域	1回	ステーション
香美町	直営、委託	全地域	1回	その他	直営、委託	全地域	1回	その他	直営、委託	全地域	1回	その他
新温泉町	委託	全地域	2回	ステーション	委託	全地域	2回	ステーション	委託	全地域	2回	ステーション

表17　ごみ収集運搬の状況【生活系ごみ】（平成26年度実績）

市町名	生活系ごみ・つづき 資源ごみ・つづき											
	金属類				ガラス類				ペットボトル			
	形態	地域	収集回数（回/月）	収集方式	形態	地域	収集回数（回/月）	収集方式	形態	地域	収集回数（回/月）	収集方式
神戸市	直営	全地域	2回	ステーション	直営	全地域	2回	ステーション	直営	全地域	4回	ステーション
姫路市	直営、委託	全地域	2回	ステーション	直営、委託	全地域	2回	ステーション	直営、委託	全地域	2回	ステーション
尼崎市	直営、委託	全地域	4回	各戸収集	直営、委託	全地域	4回	各戸収集	直営、委託	全地域	4回	各戸収集
明石市	直営、委託	全地域	2回	ステーション	直営、委託	全地域	2回	ステーション	直営、委託	全地域	2回	ステーション
西宮市	直営	全地域	4回	ステーション	直営	全地域	4回	ステーション	直営	全地域	2回	ステーション
洲本市	直営	全地域	1回	ステーション	直営	全地域	1回	ステーション	直営	全地域	1回	ステーション
芦屋市	直営	全地域	2回	ステーション	直営	全地域	2回	ステーション	直営	全地域	1回	ステーション
伊丹市	委託	全地域	2回	ステーション	委託	全地域	4回	ステーション	委託	全地域	4回	ステーション
相生市	直営	全地域	1回	ステーション	直営	全地域	1回	ステーション	直営	全地域	1回	ステーション
豊岡市	委託	全地域	1回	併用	委託	全地域	1回	併用	委託	全地域	1回	併用
加古川市	委託	全地域	1回	ステーション	委託	全地域	1回	ステーション	委託	全地域	1回	ステーション
赤穂市	直営	全地域	1回	ステーション	直営	全地域	1回	ステーション	直営	全地域	1回	ステーション
西脇市	直営	全地域	4回	ステーション	直営	全地域	5回	ステーション	直営	全地域	1回	ステーション
宝塚市	委託	全地域	2回	ステーション	委託	全地域	2回	ステーション	委託	全地域	2回	ステーション
三木市	委託	全地域	1回	ステーション	委託	全地域	1回	ステーション	委託	全地域	1回	ステーション
高砂市	委託	全地域	1回	ステーション	委託	全地域	1回	ステーション	委託	全地域	1回	ステーション
川西市	委託	全地域	2回	ステーション	委託	全地域	2回	ステーション	直営、委託	全地域	5回	ステーション
小野市	委託	全地域	2回	ステーション	委託	全地域	1回	ステーション	委託	全地域	1回	ステーション
三田市	無し	－	－	－	委託	全地域	1回	ステーション	直営、委託	全地域	1回	ステーション
加西市	委託	全地域	1回	ステーション	委託	全地域	1回	ステーション	委託	全地域	1回	ステーション
篠山市	委託	全地域	1回	ステーション	直営、委託	全地域	1回	ステーション	委託	全地域	1回	ステーション
養父市	直営	全地域	1回未満	ステーション	直営	全地域	1回未満	ステーション	直営	全地域	1回	ステーション
丹波市	直営、委託	全地域	1回	ステーション	直営、委託	全地域	1回	ステーション	直営、委託	全地域	1回	ステーション
南あわじ市	委託	全地域	2回	ステーション	委託	全地域	2回	ステーション	委託	全地域	2回	ステーション
朝来市	直営	全地域	2回	ステーション	直営	全地域	1回	ステーション	直営	全地域	4回	ステーション
淡路市	委託	全地域	1回	ステーション	委託	全地域	1回	ステーション	委託	全地域	1回	ステーション
宍粟市	委託	全地域	2回	ステーション	委託	全地域	2回	ステーション	直営	全地域	1回	ステーション
加東市	直営	全地域	1回	ステーション	委託	全地域	1回	ステーション	委託	全地域	1回	ステーション
たつの市	直営、委託	全地域	2回	ステーション	直営、委託	全地域	2回	ステーション	直営、委託	全地域	2回	ステーション
猪名川町	直営、委託	全地域	2回	ステーション	直営、委託	全地域	2回	ステーション	委託	全地域	2回	ステーション
多可町	委託	全地域	4回	ステーション	委託	全地域	5回	ステーション	委託	全地域	1回	ステーション
稲美町	委託	全地域	1回	ステーション	委託	全地域	1回	ステーション	委託	全地域	1回	ステーション
播磨町	直営	全地域	1回	ステーション	委託	全地域	1回	ステーション	直営	全地域	1回	ステーション
市川町	直営	全地域	2回	ステーション	直営	全地域	2回	ステーション	直営	全地域	1回	ステーション
福崎町	委託	全地域	1回	ステーション	委託	全地域	1回	ステーション	委託	全地域	1回	ステーション
神河町	委託	全地域	2回	ステーション	無し	－	－	－	委託	全地域	1回	ステーション
太子町	委託	全地域	1回	ステーション	委託	全地域	2回	ステーション	委託	全地域	2回	ステーション
上郡町	委託	全地域	1回	ステーション	委託	全地域	1回	ステーション	委託	全地域	1回	ステーション
佐用町	直営	全地域	1回	ステーション	直営	全地域	1回	ステーション	直営	全地域	1回	ステーション
香美町	直営、委託	全地域	1回	ステーション	直営、委託	全地域	1回	ステーション	直営、委託	全地域	1回	ステーション
新温泉町	委託	全地域	4回	ステーション	委託	全地域	4回	ステーション	委託	全地域	4回	ステーション

表17　ごみ収集運搬の状況【生活系ごみ】（平成26年度実績）

市町名	生活系ごみ・つづき											
	資源ごみ・つづき											
	白色トレイ				容器包装プラスチック（白色トレイを除く）				プラスチック類（白色トレイ、容器包装プラスチックを除く）			
	形態	地域	収集回数（回/月）	収集方式	形態	地域	収集回数（回/月）	収集方式	形態	地域	収集回数（回/月）	収集方式
神戸市	直営	全地域	4回	ステーション	直営	全地域	4回	ステーション	無し	－	－	－
姫路市	直営、委託	全地域	4回	ステーション	直営、委託	全地域	4回	ステーション	無し	－	－	－
尼崎市	無し	－	－	－	無し	－	－	－	無し	－	－	－
明石市	無し	－	－	－	無し	－	－	－	無し	－	－	－
西宮市	直営	全地域	4回	ステーション	直営	全地域	4回	ステーション	直営	全地域	7回以上	ステーション
洲本市	直営	全地域	1回	ステーション	無し	－	－	－	無し	－	－	－
芦屋市	無し	－	－	－	無し	－	－	－	無し	－	－	－
伊丹市	委託	全地域	4回	ステーション	直営、委託	全地域	4回	ステーション	無し	－	－	－
相生市	直営	全地域	1回	ステーション	直営	全地域	1回	ステーション	無し	－	－	－
豊岡市	無し	－	－	－	委託	全地域	2回	併用	無し	－	－	－
加古川市	無し	－	－	－	無し	－	－	－	無し	－	－	－
赤穂市	直営	全地域	2回	ステーション	直営	全地域	2回	ステーション	無し	－	－	－
西脇市	無し	－	－	－	直営	全地域	4回	ステーション	無し	－	－	－
宝塚市	委託	全地域	4回	ステーション	委託	全地域	4回	ステーション	委託	全地域	4回	ステーション
三木市	直営、委託	全地域	4回	ステーション	直営、委託	全地域	4回	ステーション	直営、委託	全地域	4回	ステーション
高砂市	無し	－	－	－	無し	－	－	－	無し	－	－	－
川西市	直営、委託	全地域	5回	ステーション	直営、委託	全地域	5回	ステーション	無し	－	－	－
小野市	無し	－	－	－	無し	－	－	－	無し	－	－	－
三田市	無し	－	－	－	無し	－	－	－	無し	－	－	－
加西市	委託	全地域	1回	ステーション	無し	－	－	－	無し	－	－	－
篠山市	無し	－	－	－	委託	全地域	4回	ステーション	無し	－	－	－
養父市	直営	全地域	5回	ステーション	直営	全地域	5回	ステーション	無し	－	－	－
丹波市	直営、委託	全地域	1回	ステーション	委託	一部	4回	ステーション	直営、委託	全地域	4回	ステーション
南あわじ市	委託	全地域	4回	ステーション	委託	全地域	4回	ステーション	無し	－	－	－
朝来市	直営	全地域	4回	その他	直営	全地域	4回	その他	無し	－	－	－
淡路市	委託	全地域	1回	ステーション	無し	－	－	－	無し	－	－	－
宍粟市	直営	全地域	2回	ステーション	直営	全地域	2回	ステーション	無し	－	－	－
加東市	直営	全地域	4回	ステーション	直営	全地域	4回	ステーション	直営	一部	1回	ステーション
たつの市	直営、委託	全地域	2回	ステーション	直営、委託	全地域	4回	ステーション	無し	－	－	－
猪名川町	直営、委託	全地域	4回	ステーション	直営、委託	全地域	4回	ステーション	無し	－	－	－
多可町	無し	－	－	－	委託	全地域	4回	ステーション	無し	－	－	－
稲美町	委託	全地域	4回	ステーション	委託	全地域	4回	ステーション	無し	－	－	－
播磨町	直営	全地域	4回	ステーション	直営	全地域	4回	ステーション	無し	－	－	－
市川町	無し	－	－	－	直営	全地域	2回	ステーション	無し	－	－	－
福崎町	無し	－	－	－	委託	全地域	4回	ステーション	無し	－	－	－
神河町	委託	全地域	7回以上	ステーション	委託	全地域	7回以上	ステーション	委託	全地域	7回以上	ステーション
太子町	委託	全地域	4回	ステーション	委託	全地域	4回	ステーション	委託	全地域	4回	ステーション
上郡町	委託	全地域	1回	ステーション	委託	全地域	1回	ステーション	無し	－	－	－
佐用町	直営	全地域	2回	ステーション	直営	全地域	2回	ステーション	無し	－	－	－
香美町	直営、委託	全地域	4回	ステーション	直営、委託	全地域	4回	ステーション	無し	－	－	－
新温泉町	委託	全地域	2回	ステーション	委託	全地域	2回	ステーション	無し	－	－	－

表17　ごみ収集運搬の状況【生活系ごみ】（平成26年度実績）

市町名	生活系ごみ・つづき 資源ごみ・つづき															
	布類				生ごみ				廃食油				剪定枝			
	形態	地域	収集回数（回/月）	収集方式	形態	地域	収集回数（回/月）	収集方式	形態	地域	収集回数（回/月）	収集方式	形態	地域	収集回数（回/月）	収集方式
神戸市	無し	－	－	－	無し	－	－	－	無し	－	－	－	無し	－	－	－
姫路市	委託	一部	2回	ステーション	無し	－	－	－	無し	－	－	－	無し	－	－	－
尼崎市	委託	全地域	4回	各戸収集	無し	－	－	－	無し	－	－	－	無し	－	－	－
明石市	委託	全地域	1回	ステーション	無し	－	－	－	直営	全地域	不定期	その他	無し	－	－	－
西宮市	直営	全地域	1回	ステーション	無し	－	－	－	無し	－	－	－	無し	－	－	－
洲本市	直営	全地域	1回	ステーション	無し	－	－	－	直営	全地域	1回	ステーション	無し	－	－	－
芦屋市	無し	－	－	－	無し	－	－	－	無し	－	－	－	無し	－	－	－
伊丹市	委託	全地域	2回	ステーション	無し	－	－	－	直営	全地域	1回	その他	無し	－	－	－
相生市	直営	全地域	1回	ステーション	無し	－	－	－	委託	全地域	2回	その他	無し	－	－	－
豊岡市	無し	－	－	－	無し	－	－	－	無し	－	－	－	無し	－	－	－
加古川市	委託	全地域	1回	ステーション	無し	－	－	－	無し	－	－	－	無し	－	－	－
赤穂市	無し	－	－	－	無し	－	－	－	無し	－	－	－	無し	－	－	－
西脇市	無し	－	－	－	無し	－	－	－	無し	－	－	－	無し	－	－	－
宝塚市	委託	全地域	2回	ステーション	無し	－	－	－	無し	－	－	－	直営	全地域	不定期	各戸収集
三木市	無し	－	－	－	無し	－	－	－	無し	－	－	－	無し	－	－	－
高砂市	委託	全地域	1回	ステーション	無し	－	－	－	無し	－	－	－	無し	－	－	－
川西市	委託	全地域	2回	ステーション	無し	－	－	－	無し	－	－	－	無し	－	－	－
小野市	無し	－	－	－	無し	－	－	－	無し	－	－	－	無し	－	－	－
三田市	無し	－	－	－	無し	－	－	－	無し	－	－	－	無し	－	－	－
加西市	無し	－	－	－	無し	－	－	－	直営	全地域	1回	併用	無し	－	－	－
篠山市	無し	－	－	－	無し	－	－	－	直営	全地域	1回	その他	無し	－	－	－
養父市	無し	－	－	－	無し	－	－	－	無し	－	－	－	無し	－	－	－
丹波市	無し	－	－	－	無し	－	－	－	無し	－	－	－	無し	－	－	－
南あわじ市	委託	全地域	1回	ステーション	無し	－	－	－	直営	全地域	不定期	その他	無し	－	－	－
朝来市	無し	－	－	－	無し	－	－	－	無し	－	－	－	無し	－	－	－
淡路市	無し	－	－	－	無し	－	－	－	委託	全地域	1回	ステーション	無し	－	－	－
宍粟市	委託	全地域	2回	ステーション	無し	－	－	－	無し	－	－	－	無し	－	－	－
加東市	無し	－	－	－	無し	－	－	－	無し	－	－	－	無し	－	－	－
たつの市	無し	－	－	－	無し	－	－	－	無し	－	－	－	無し	－	－	－
猪名川町	直営、委託	全地域	1回	ステーション	無し	－	－	－	無し	－	－	－	直営、委託	全地域	1回	ステーション
多可町	無し	－	－	－	無し	－	－	－	無し	－	－	－	無し	－	－	－
稲美町	委託	全地域	1回	ステーション	無し	－	－	－	無し	－	－	－	無し	－	－	－
播磨町	委託	全地域	1回	ステーション	無し	－	－	－	直営	全地域	1回	ステーション	無し	－	－	－
市川町	直営	全地域	1回	ステーション	無し	－	－	－	無し	－	－	－	無し	－	－	－
福崎町	無し	－	－	－	無し	－	－	－	無し	－	－	－	無し	－	－	－
神河町	委託	全地域	1回	ステーション	無し	－	－	－	無し	－	－	－	無し	－	－	－
太子町	無し	－	－	－	無し	－	－	－	無し	－	－	－	無し	－	－	－
上郡町	委託	全地域	1回未満	ステーション	無し	－	－	－	無し	－	－	－	無し	－	－	－
佐用町	直営	全地域	1回	ステーション	無し	－	－	－	無し	－	－	－	無し	－	－	－
香美町	無し	－	－	－	無し	－	－	－	無し	－	－	－	無し	－	－	－
新温泉町	無し	－	－	－	無し	－	－	－	無し	－	－	－	無し	－	－	－

表17　ごみ収集運搬の状況【生活系ごみ】（平成26年度実績）

市町名	生活系ごみ・つづき															
	資源ごみ・つづき								その他のごみ				粗大ごみ			
	小型家電				その他											
	形態	地域	収集回数（回/月）	収集方式	形態	地域	収集回数（回/月）	収集方式	形態	地域	収集回数（回/月）	収集方式	形態	地域	収集回数（回/月）	収集方式
神戸市	無し	－	－	－	無し	－	－	－	直営	全地域	2回	ステーション	直営	全地域	不定期	併用
姫路市	直営	全地域	不定期	その他	直営、委託	全地域	2回	ステーション	無し	－	－	－	直営、委託	全地域	2回	ステーション
尼崎市	無し	－	－	－	無し	－	－	－	無し	－	－	－	直営	全地域	不定期	各戸収集
明石市	直営	全地域	不定期	その他	無し	－	－	－	委託	全地域	不定期	その他	直営	全地域	不定期	各戸収集
西宮市	無し	－	－	－	無し	－	－	－	無し	－	－	－	直営	全地域	不定期	各戸収集
洲本市	直営	全地域	不定期	その他	無し	－	－	－	委託	全地域	1回	ステーション	直営	全地域	1回	ステーション
芦屋市	無し	－	－	－	無し	－	－	－	無し	－	－	－	直営	全地域	不定期	その他
伊丹市	無し	－	－	－	無し	－	－	－	無し	－	－	－	直営	全地域	不定期	併用
相生市	無し	－	－	－	無し	－	－	－	無し	－	－	－	直営	全地域	1回	ステーション
豊岡市	無し	－	－	－	無し	－	－	－	無し	－	－	－	無し	－	－	－
加古川市	無し	－	－	－	委託	全地域	1回未満	ステーション	無し	－	－	－	直営、委託	全地域	1回未満	ステーション
赤穂市	無し	－	－	－	無し	－	－	－	無し	－	－	－	直営	全地域	1回	ステーション
西脇市	無し	－	－	－	無し	－	－	－	無し	－	－	－	直営	全地域	不定期	各戸収集
宝塚市	委託	全地域	2回	ステーション	無し	－	－	－	無し	－	－	－	直営	全地域	不定期	各戸収集
三木市	直営	全地域	1回	その他	無し	－	－	－	無し	－	－	－	委託	全地域	1回	ステーション
高砂市	無し	－	－	－	無し	－	－	－	委託	全地域	1回未満	ステーション	委託	全地域	1回	ステーション
川西市	直営	全地域	5回	－	無し	－	－	－	直営	全地域	2回	ステーション	直営	全地域	2回	ステーション
小野市	無し	－	－	－	直営	全地域	1回未満	ステーション	無し	－	－	－	直営、委託	全地域	1回未満	併用
三田市	委託	全地域	不定期	その他	無し	－	－	－	無し	－	－	－	直営	全地域	不定期	各戸収集
加西市	委託	全地域	1回未満	ステーション	無し	－	－	－	無し	－	－	－	直営	一部	不定期	その他
篠山市	無し	－	－	－	直営	全地域	1回	その他	無し	－	－	－	委託	全地域	1回	各戸収集
養父市	無し	－	－	－	無し	－	－	－	直営	全地域	1回未満	ステーション	直営	全地域	1回未満	ステーション
丹波市	無し	－	－	－	無し	－	－	－	無し	－	－	－	無し	－	－	－
南あわじ市	委託	全地域	2回	ステーション	無し	－	－	－	委託	全地域	2回	ステーション	直営	全地域	不定期	各戸収集
朝来市	無し	－	－	－	無し	－	－	－	無し	－	－	－	直営	全地域	1回	各戸収集
淡路市	委託	全地域	1回	ステーション	無し	－	－	－	委託	全地域	1回	ステーション	委託	全地域	1回	ステーション
宍粟市	無し	－	－	－	無し	－	－	－	委託	全地域	1回未満	併用	委託	全地域	2回	ステーション
加東市	無し	－	－	－	直営	一部	1回	ステーション	無し	－	－	－	直営	一部	不定期	各戸収集
たつの市	無し	－	－	－	無し	－	－	－	無し	－	－	－	直営、委託	全地域	1回	ステーション
猪名川町	無し	－	－	－	直営、委託	全地域	2回	ステーション	無し	－	－	－	直営	全地域	7回以上	各戸収集
多可町	無し	－	－	－	無し	－	－	－	無し	－	－	－	直営	全地域	不定期	各戸収集
稲美町	直営	全地域	不定期	その他	無し	－	－	－	無し	－	－	－	委託	全地域	1回	ステーション
播磨町	無し	－	－	－	直営	全地域	1回	ステーション	無し	－	－	－	直営	全地域	1回	ステーション
市川町	無し	－	－	－	直営	全地域	1回	ステーション	直営	全地域	2回	ステーション	無し	－	－	－
福崎町	無し	－	－	－	無し	－	－	－	無し	－	－	－	委託	全地域	1回	ステーション
神河町	無し	－	－	－	委託	全地域	1回	ステーション	委託	全地域	2回	ステーション	無し	－	－	－
太子町	委託	全地域	1回	ステーション	無し	－	－	－	無し	－	－	－	委託	全地域	1回	ステーション
上郡町	無し	－	－	－	無し	－	－	－	委託	全地域	1回未満	ステーション	委託	全地域	1回	ステーション
佐用町	直営	全地域	不定期	その他	無し	－	－	－	直営	全地域	1回未満	ステーション	直営	全地域	1回未満	ステーション
香美町	無し	－	－	－	直営、委託	全地域	1回	ステーション	無し	－	－	－	直営、委託	全地域	1回	ステーション
新温泉町	無し	－	－	－	委託	全地域	4回	ステーション	無し	－	－	－	委託	全地域	不定期	ステーション

表18　ごみ収集運搬の状況【事業系ごみ】（平成26年度実績）

市町名	事業系ごみ											
	混合ごみ				可燃ごみ				不燃ごみ			
	形態	地域	収集回数（回/週）	収集方式	形態	地域	収集回数（回/週）	収集方式	形態	地域	収集回数（回/月）	収集方式
神戸市	無し	－	－	―	許可	全地域	6回	併用	直営、許可	全地域	不定期	併用
姫路市	無し	－	－	―	許可	全地域	不定期	各戸収集	無し	－	－	―
尼崎市	無し	－	－	―	委託、許可	全地域	－	その他	無し	－	－	―
明石市	無し	－	－	―	許可	全地域	不定期	各戸収集	許可	全地域	不定期	各戸収集
西宮市	無し	－	－	―	許可	全地域	不定期	各戸収集	許可	全地域	不定期	各戸収集
洲本市	無し	－	－	―	許可	全地域	不定期	各戸収集	許可	全地域	不定期	各戸収集
芦屋市	無し	－	－	―	許可	全地域	不定期	各戸収集	許可	全地域	不定期	各戸収集
伊丹市	無し	－	－	―	許可	全地域	不定期	各戸収集	許可	全地域	不定期	各戸収集
相生市	無し	－	－	―	許可	全地域	不定期	各戸収集	許可	全地域	不定期	―
豊岡市	無し	－	－	―	許可	全地域	不定期	各戸収集	許可	全地域	不定期	各戸収集
加古川市	無し	－	－	―	許可	全地域	不定期	その他	許可	全地域	不定期	その他
赤穂市	無し	－	－	―	許可	全地域	不定期	各戸収集	直営、許可	全地域	不定期	各戸収集
西脇市	無し	－	－	―	許可	全地域	不定期	各戸収集	許可	全地域	不定期	各戸収集
宝塚市	無し	－	－	―	許可	全地域	不定期	併用	許可	全地域	不定期	併用
三木市	無し	－	－	―	許可	全地域	5回	各戸収集	無し	－	－	―
高砂市	無し	－	－	―	許可	全地域	不定期	各戸収集	無し	－	－	―
川西市	無し	－	－	―	許可	全地域	不定期	各戸収集	許可	全地域	不定期	各戸収集
小野市	無し	－	－	―	許可	全地域	不定期	各戸収集	許可	全地域	不定期	各戸収集
三田市	無し	－	－	―	許可	全地域	不定期	その他	許可	全地域	不定期	その他
加西市	無し	－	－	―	許可	全地域	不定期	各戸収集	許可	全地域	不定期	各戸収集
篠山市	無し	－	－	―	許可	全地域	不定期	各戸収集	許可	全地域	不定期	各戸収集
養父市	無し	－	－	―	許可	全地域	不定期	各戸収集	許可	全地域	不定期	各戸収集
丹波市	無し	－	－	―	許可	全地域	不定期	各戸収集	許可	全地域	不定期	各戸収集
南あわじ市	無し	－	－	―	許可	全地域	不定期	各戸収集	無し	－	－	―
朝来市	無し	－	－	―	許可	全地域	不定期	各戸収集	許可	全地域	不定期	各戸収集
淡路市	無し	－	－	―	許可	全地域	不定期	各戸収集	許可	全地域	不定期	各戸収集
宍粟市	無し	－	－	―	許可	全地域	不定期	その他	許可	全地域	不定期	その他
加東市	無し	－	－	―	許可	全地域	不定期	各戸収集	許可	全地域	不定期	各戸収集
たつの市	許可	一部	不定期	各戸収集	許可	一部	不定期	各戸収集	許可	一部	不定期	各戸収集
猪名川町	無し	－	－	―	許可	全地域	不定期	各戸収集	許可	全地域	不定期	各戸収集
多可町	無し	－	－	―	許可	全地域	不定期	各戸収集	許可	全地域	不定期	各戸収集
稲美町	無し	－	－	―	許可	全地域	不定期	各戸収集	許可	全地域	不定期	各戸収集
播磨町	無し	－	－	―	許可	全地域	不定期	各戸収集	許可	全地域	不定期	各戸収集
市川町	無し	－	－	―	許可	全地域	不定期	各戸収集	許可	全地域	不定期	各戸収集
福崎町	無し	－	－	―	許可	全地域	不定期	各戸収集	許可	全地域	不定期	各戸収集
神河町	無し	－	－	―	許可	全地域	不定期	各戸収集	許可	全地域	不定期	各戸収集
太子町	許可	全地域	不定期	各戸収集	無し	－	－	―	無し	－	－	―
上郡町	無し	－	－	―	許可	全地域	不定期	各戸収集	許可	全地域	不定期	各戸収集
佐用町	無し	－	－	―	許可	全地域	不定期	各戸収集	許可	全地域	不定期	各戸収集
香美町	無し	－	－	―	直営、委託、許可	全地域	2回	ステーション	直営、委託、許可	全地域	1回	ステーション
新温泉町	無し	－	－	―	委託	全地域	2回	併用	無し	－	－	―

表18　ごみ収集運搬の状況【事業系ごみ】（平成26年度実績）

市町名	事業系ごみ・つづき											
	資源ごみ											
	紙（紙パック、紙製容器包装を除く）				紙パック				紙製容器包装			
	形態	地域	収集回数（回/月）	収集方式	形態	地域	収集回数（回/月）	収集方式	形態	地域	収集回数（回/月）	収集方式
神戸市	無し	－	－	－	無し	－	－	－	無し	－	－	－
姫路市	無し	－	－	－	無し	－	－	－	無し	－	－	－
尼崎市	無し	－	－	－	無し	－	－	－	無し	－	－	－
明石市	無し	－	－	－	無し	－	－	－	無し	－	－	－
西宮市	無し	－	－	－	無し	－	－	－	無し	－	－	－
洲本市	無し	－	－	－	無し	－	－	－	無し	－	－	－
芦屋市	許可	全地域	不定期	各戸収集	許可	全地域	不定期	各戸収集	許可	全地域	不定期	各戸収集
伊丹市	無し	－	－	－	無し	－	－	－	無し	－	－	－
相生市	許可	全地域	不定期	各戸収集	許可	全地域	不定期	各戸収集	許可	全地域	不定期	－
豊岡市	無し	－	－	－	無し	－	－	－	許可	全地域	不定期	各戸収集
加古川市	無し	－	－	－	無し	－	－	－	無し	－	－	－
赤穂市	無し	－	－	－	許可	全地域	不定期	各戸収集	許可	全地域	不定期	各戸収集
西脇市	無し	－	－	－	無し	－	－	－	無し	－	－	－
宝塚市	許可	全地域	不定期	併用	許可	全地域	不定期	併用	許可	全地域	不定期	併用
三木市	無し	－	－	－	無し	－	－	－	無し	－	－	－
高砂市	無し	－	－	－	無し	－	－	－	無し	－	－	－
川西市	許可	全地域	不定期	各戸収集	許可	全地域	不定期	各戸収集	許可	全地域	不定期	各戸収集
小野市	無し	－	－	－	無し	－	－	－	無し	－	－	－
三田市	無し	－	－	－	無し	－	－	－	無し	－	－	－
加西市	無し	－	－	－	無し	－	－	－	無し	－	－	－
篠山市	無し	－	－	－	無し	－	－	－	無し	－	－	－
養父市	許可	全地域	不定期	各戸収集	許可	全地域	不定期	各戸収集	許可	全地域	不定期	各戸収集
丹波市	無し	－	－	－	許可	全地域	不定期	各戸収集	無し	－	－	－
南あわじ市	無し	－	－	－	無し	－	－	－	無し	－	－	－
朝来市	無し	－	－	－	許可	全地域	不定期	各戸収集	許可	全地域	不定期	各戸収集
淡路市	無し	－	－	－	無し	－	－	－	無し	－	－	－
宍粟市	無し	－	－	－	無し	－	－	－	無し	－	－	－
加東市	無し	－	－	－	無し	－	－	－	無し	－	－	－
たつの市	無し	－	－	－	無し	－	－	－	無し	－	－	－
猪名川町	許可	全地域	不定期	各戸収集	許可	全地域	不定期	各戸収集	許可	全地域	不定期	各戸収集
多可町	無し	－	－	－	無し	－	－	－	無し	－	－	－
稲美町	無し	－	－	－	無し	－	－	－	無し	－	－	－
播磨町	許可	全地域	不定期	各戸収集	許可	全地域	不定期	各戸収集	許可	全地域	不定期	各戸収集
市川町	許可	全地域	不定期	各戸収集	無し	－	－	－	無し	－	－	－
福崎町	無し	－	－	－	無し	－	－	－	無し	－	－	－
神河町	無し	－	－	－	無し	－	－	－	無し	－	－	－
太子町	許可	全地域	不定期	各戸収集	許可	全地域	不定期	各戸収集	許可	全地域	不定期	各戸収集
上郡町	無し	－	－	－	無し	－	－	－	無し	－	－	－
佐用町	無し	－	－	－	無し	－	－	－	無し	－	－	－
香美町	直営、委託、許可	全地域	1回	その他	直営、委託、許可	全地域	1回	その他	直営、委託、許可	全地域	1回	その他
新温泉町	委託	全地域	2回	併用	委託	全地域	2回	併用	委託	全地域	2回	併用

表18　ごみ収集運搬の状況【事業系ごみ】（平成26年度実績）

市町名	事業系ごみ・つづき											
	資源ごみ・つづき											
	金属類				ガラス類				ペットボトル			
	形態	地域	収集回数（回/月）	収集方式	形態	地域	収集回数（回/月）	収集方式	形態	地域	収集回数（回/月）	収集方式
神戸市	許可	全地域	不定期	併用	許可	全地域	不定期	併用	許可	全地域	不定期	併用
姫路市	無し	－	－	―	無し	－	－	―	無し	－	－	―
尼崎市	許可	全地域	不定期	その他	許可	全地域	不定期	その他	許可	全地域	不定期	その他
明石市	無し	－	－	―	無し	－	－	―	無し	－	－	―
西宮市	無し	－	－	―	無し	－	－	―	無し	－	－	―
洲本市	無し	－	－	―	無し	－	－	―	無し	－	－	―
芦屋市	許可	全地域	不定期	各戸収集	許可	全地域	不定期	各戸収集	許可	全地域	不定期	各戸収集
伊丹市	無し	－	－	―	無し	－	－	―	無し	－	－	―
相生市	許可	全地域	不定期	各戸収集	許可	全地域	不定期	各戸収集	許可	全地域	不定期	各戸収集
豊岡市	許可	全地域	不定期	各戸収集	許可	全地域	不定期	各戸収集	無し	－	－	―
加古川市	無し	－	－	―	無し	－	－	―	無し	－	－	―
赤穂市	許可	全地域	不定期	各戸収集	許可	全地域	不定期	各戸収集	許可	全地域	不定期	各戸収集
西脇市	許可	全地域	不定期	各戸収集	許可	全地域	不定期	各戸収集	無し	－	－	―
宝塚市	許可	全地域	不定期	併用	許可	全地域	不定期	併用	許可	全地域	不定期	併用
三木市	無し	－	－	―	無し	－	－	―	無し	－	－	―
高砂市	無し	－	－	―	無し	－	－	―	無し	－	－	―
川西市	許可	全地域	不定期	各戸収集	許可	全地域	不定期	各戸収集	許可	全地域	不定期	各戸収集
小野市	許可	全地域	不定期	各戸収集	許可	全地域	不定期	各戸収集	無し	－	－	―
三田市	無し	－	－	―	許可	全地域	不定期	その他	許可	全地域	不定期	その他
加西市	許可	一部	1回未満	その他	無し	－	－	―	許可	一部	1回未満	その他
篠山市	許可	全地域	不定期	各戸収集	許可	全地域	不定期	各戸収集	許可	全地域	不定期	各戸収集
養父市	許可	全地域	不定期	各戸収集	許可	全地域	不定期	各戸収集	許可	全地域	不定期	各戸収集
丹波市	許可	全地域	不定期	各戸収集	許可	全地域	不定期	各戸収集	許可	全地域	不定期	各戸収集
南あわじ市	無し	－	－	―	無し	－	－	―	無し	－	－	―
朝来市	許可	全地域	不定期	各戸収集	許可	全地域	不定期	各戸収集	許可	全地域	不定期	各戸収集
淡路市	無し	－	－	―	無し	－	－	―	無し	－	－	―
宍粟市	無し	－	－	―	無し	－	－	―	無し	－	－	―
加東市	許可	全地域	不定期	各戸収集	許可	全地域	不定期	各戸収集	無し	－	－	―
たつの市	無し	－	－	―	無し	－	－	―	無し	－	－	―
猪名川町	許可	全地域	不定期	各戸収集	許可	全地域	不定期	各戸収集	許可	全地域	不定期	各戸収集
多可町	許可	全地域	不定期	各戸収集	許可	全地域	不定期	各戸収集	無し	－	－	―
稲美町	無し	－	－	―	無し	－	－	―	無し	－	－	―
播磨町	許可	全地域	不定期	各戸収集	許可	全地域	不定期	各戸収集	許可	全地域	不定期	各戸収集
市川町	許可	全地域	不定期	各戸収集	許可	全地域	不定期	各戸収集	許可	全地域	不定期	各戸収集
福崎町	無し	－	－	―	無し	－	－	―	無し	－	－	―
神河町	無し	－	－	―	無し	－	－	―	無し	－	－	―
太子町	許可	全地域	不定期	各戸収集	許可	全地域	不定期	各戸収集	許可	全地域	不定期	各戸収集
上郡町	無し	－	－	―	無し	－	－	―	無し	－	－	―
佐用町	無し	－	－	―	無し	－	－	―	無し	－	－	―
香美町	直営、委託、許可	全地域	1回	ステーション	直営、委託、許可	全地域	1回	ステーション	直営、委託、許可	全地域	1回	ステーション
新温泉町	委託	全地域	4回	併用	委託	全地域	4回	併用	委託	全地域	4回	併用

表18　ごみ収集運搬の状況【事業系ごみ】（平成26年度実績）

市町名	事業系ごみ・つづき											
	資源ごみ・つづき											
	白色トレイ				容器包装プラスチック（白色トレイを除く）				プラスチック類（白色トレイ、容器包装プラスチックを除く）			
	形態	地域	収集回数（回/月）	収集方式	形態	地域	収集回数（回/月）	収集方式	形態	地域	収集回数（回/月）	収集方式
神戸市	無し	－	－	―	無し	－	－	―	無し	－	－	―
姫路市	無し	－	－	―	無し	－	－	―	無し	－	－	―
尼崎市	無し	－	－	―	無し	－	－	―	無し	－	－	―
明石市	無し	－	－	―	無し	－	－	―	無し	－	－	―
西宮市	無し	－	－	―	無し	－	－	―	無し	－	－	―
洲本市	無し	－	－	―	無し	－	－	―	無し	－	－	―
芦屋市	無し	－	－	―	無し	－	－	―	無し	－	－	―
伊丹市	無し	－	－	―	無し	－	－	―	無し	－	－	―
相生市	許可	全地域	不定期	各戸収集	許可	全地域	不定期	各戸収集	無し	－	－	―
豊岡市	無し	－	－	―	無し	－	－	―	無し	－	－	―
加古川市	無し	－	－	―	無し	－	－	―	無し	－	－	―
赤穂市	許可	全地域	不定期	各戸収集	許可	全地域	不定期	各戸収集	無し	－	－	―
西脇市	無し	－	－	―	無し	－	－	―	無し	－	－	―
宝塚市	許可	全地域	不定期	併用	許可	全地域	不定期	併用	許可	全地域	不定期	併用
三木市	無し	－	－	―	無し	－	－	―	無し	－	－	―
高砂市	無し	－	－	―	無し	－	－	―	無し	－	－	―
川西市	許可	全地域	不定期	各戸収集	許可	全地域	不定期	各戸収集	無し	－	－	―
小野市	無し	－	－	―	無し	－	－	―	無し	－	－	―
三田市	無し	－	－	―	無し	－	－	―	無し	－	－	―
加西市	無し	－	－	―	無し	－	－	―	無し	－	－	―
篠山市	無し	－	－	―	許可	全地域	不定期	各戸収集	無し	－	－	―
養父市	許可	全地域	不定期	各戸収集	許可	全地域	不定期	各戸収集	無し	－	－	―
丹波市	許可	全地域	不定期	各戸収集	許可	全地域	不定期	各戸収集	許可	全地域	不定期	各戸収集
南あわじ市	無し	－	－	―	無し	－	－	―	無し	－	－	―
朝来市	許可	全地域	不定期	各戸収集	許可	全地域	不定期	各戸収集	無し	－	－	―
淡路市	無し	－	－	―	無し	－	－	―	無し	－	－	―
宍粟市	無し	－	－	―	無し	－	－	―	無し	－	－	―
加東市	無し	－	－	―	無し	－	－	―	無し	－	－	―
たつの市	無し	－	－	―	無し	－	－	―	無し	－	－	―
猪名川町	許可	全地域	不定期	各戸収集	許可	全地域	不定期	各戸収集	無し	－	－	―
多可町	無し	－	－	―	無し	－	－	―	無し	－	－	―
稲美町	無し	－	－	―	無し	－	－	―	無し	－	－	―
播磨町	許可	全地域	不定期	各戸収集	許可	全地域	不定期	各戸収集	無し	－	－	―
市川町	無し	－	－	―	許可	全地域	不定期	各戸収集	無し	－	－	―
福崎町	無し	－	－	―	無し	－	－	―	無し	－	－	―
神河町	許可	全地域	3回	各戸収集	許可	全地域	3回	各戸収集	許可	全地域	3回	各戸収集
太子町	許可	全地域	不定期	各戸収集	許可	全地域	不定期	各戸収集	許可	全地域	不定期	各戸収集
上郡町	無し	－	－	―	無し	－	－	―	無し	－	－	―
佐用町	無し	－	－	―	無し	－	－	―	無し	－	－	―
香美町	直営、委託、許可	全地域	4回	ステーション	直営、委託、許可	全地域	4回	ステーション	無し	－	－	―
新温泉町	委託	全地域	2回	併用	委託	全地域	2回	併用	無し	－	－	―

表18　ごみ収集運搬の状況【事業系ごみ】（平成26年度実績）

市町名	事業系ごみ・つづき															
	資源ごみ・つづき															
	布類				生ごみ				廃食油				剪定枝			
	形態	地域	収集回数（回/月）	収集方式	形態	地域	収集回数（回/月）	収集方式	形態	地域	収集回数（回/月）	収集方式	形態	地域	収集回数（回/月）	収集方式
神戸市	無し	－	－	－	無し	－	－	－	無し	－	－	－	無し	－	－	－
姫路市	無し	－	－	－	無し	－	－	－	無し	－	－	－	無し	－	－	－
尼崎市	無し	－	－	－	無し	－	－	－	無し	－	－	－	無し	－	－	－
明石市	無し	－	－	－	無し	－	－	－	無し	－	－	－	無し	－	－	－
西宮市	無し	－	－	－	無し	－	－	－	無し	－	－	－	無し	－	－	－
洲本市	無し	－	－	－	無し	－	－	－	無し	－	－	－	無し	－	－	－
芦屋市	無し	－	－	－	無し	－	－	－	無し	－	－	－	無し	－	－	－
伊丹市	無し	－	－	－	無し	－	－	－	無し	－	－	－	直営	一部	不定期	その他
相生市	許可	全地域	不定期	各戸収集	無し	－	－	－	無し	－	－	－	無し	－	－	－
豊岡市	無し	－	－	－	無し	－	－	－	無し	－	－	－	無し	－	－	－
加古川市	無し	－	－	－	無し	－	－	－	無し	－	－	－	無し	－	－	－
赤穂市	無し	－	－	－	無し	－	－	－	無し	－	－	－	無し	－	－	－
西脇市	無し	－	－	－	無し	－	－	－	無し	－	－	－	無し	－	－	－
宝塚市	許可	全地域	不定期	併用	無し	－	－	－	無し	－	－	－	許可	全地域	不定期	その他
三木市	無し	－	－	－	無し	－	－	－	無し	－	－	－	無し	－	－	－
高砂市	無し	－	－	－	無し	－	－	－	無し	－	－	－	無し	－	－	－
川西市	許可	全地域	不定期	各戸収集	無し	－	－	－	無し	－	－	－	無し	－	－	－
小野市	無し	－	－	－	無し	－	－	－	無し	－	－	－	無し	－	－	－
三田市	無し	－	－	－	無し	－	－	－	無し	－	－	－	無し	－	－	－
加西市	無し	－	－	－	無し	－	－	－	無し	－	－	－	無し	－	－	－
篠山市	無し	－	－	－	無し	－	－	－	無し	－	－	－	無し	－	－	－
養父市	無し	－	－	－	無し	－	－	－	無し	－	－	－	無し	－	－	－
丹波市	無し	－	－	－	無し	－	－	－	無し	－	－	－	無し	－	－	－
南あわじ市	無し	－	－	－	無し	－	－	－	無し	－	－	－	無し	－	－	－
朝来市	無し	－	－	－	無し	－	－	－	無し	－	－	－	無し	－	－	－
淡路市	無し	－	－	－	無し	－	－	－	無し	－	－	－	無し	－	－	－
宍粟市	無し	－	－	－	無し	－	－	－	無し	－	－	－	無し	－	－	－
加東市	無し	－	－	－	無し	－	－	－	無し	－	－	－	無し	－	－	－
たつの市	無し	－	－	－	無し	－	－	－	無し	－	－	－	無し	－	－	－
猪名川町	許可	全地域	不定期	各戸収集	無し	－	－	－	無し	－	－	－	無し	－	－	－
多可町	無し	－	－	－	無し	－	－	－	無し	－	－	－	無し	－	－	－
稲美町	無し	－	－	－	無し	－	－	－	無し	－	－	－	無し	－	－	－
播磨町	許可	全地域	不定期	各戸収集	無し	－	－	－	無し	－	－	－	無し	－	－	－
市川町	許可	全地域	不定期	各戸収集	無し	－	－	－	無し	－	－	－	無し	－	－	－
福崎町	無し	－	－	－	無し	－	－	－	無し	－	－	－	無し	－	－	－
神河町	無し	－	－	－	無し	－	－	－	無し	－	－	－	無し	－	－	－
太子町	許可	全地域	不定期	各戸収集	無し	－	－	－	無し	－	－	－	無し	－	－	－
上郡町	無し	－	－	－	無し	－	－	－	無し	－	－	－	無し	－	－	－
佐用町	無し	－	－	－	無し	－	－	－	無し	－	－	－	無し	－	－	－
香美町	無し	－	－	－	無し	－	－	－	無し	－	－	－	無し	－	－	－
新温泉町	無し	－	－	－	無し	－	－	－	無し	－	－	－	無し	－	－	－

表18　ごみ収集運搬の状況【事業系ごみ】（平成26年度実績）

市町名	事業系ごみ・つづき															
	資源ごみ・つづき								その他のごみ				粗大ごみ			
	小型家電				その他											
	形態	地域	収集回数（回/月）	収集方式	形態	地域	収集回数（回/月）	収集方式	形態	地域	収集回数（回/月）	収集方式	形態	地域	収集回数（回/月）	収集方式
神戸市	無し	－	－	－	無し	－	－	－	無し	－	－	－	許可	全地域	不定期	併用
姫路市	無し	－	－	－	無し	－	－	－	無し	－	－	－	許可	全地域	不定期	各戸収集
尼崎市	無し	－	－	－	無し	－	－	－	無し	－	－	－	直営、委託、許可	全地域	不定期	その他
明石市	無し	－	－	－	無し	－	－	－	無し	－	－	－	無し	－	－	－
西宮市	無し	－	－	－	無し	－	－	－	無し	－	－	－	許可	全地域	不定期	各戸収集
洲本市	無し	－	－	－	無し	－	－	－	無し	－	－	－	許可	全地域	不定期	各戸収集
芦屋市	無し	－	－	－	無し	－	－	－	無し	－	－	－	許可	全地域	不定期	各戸収集
伊丹市	無し	－	－	－	無し	－	－	－	無し	－	－	－	無し	－	－	－
相生市	無し	－	－	－	無し	－	－	－	無し	－	－	－	許可	全地域	不定期	各戸収集
豊岡市	無し	－	－	－	無し	－	－	－	無し	－	－	－	委託	全地域	不定期	その他
加古川市	無し	－	－	－	無し	－	－	－	無し	－	－	－	許可	全地域	不定期	その他
赤穂市	無し	－	－	－	直営	全地域	不定期	その他	無し	－	－	－	許可	全地域	不定期	各戸収集
西脇市	無し	－	－	－	無し	－	－	－	無し	－	－	－	無し	－	－	－
宝塚市	無し	－	－	－	無し	－	－	－	無し	－	－	－	許可	全地域	不定期	その他
三木市	無し	－	－	－	無し	－	－	－	無し	－	－	－	許可	全地域	不定期	各戸収集
高砂市	無し	－	－	－	無し	－	－	－	無し	－	－	－	無し	－	－	－
川西市	無し	－	－	－	無し	－	－	－	許可	全地域	不定期	各戸収集	許可	全地域	不定期	各戸収集
小野市	無し	－	－	－	無し	－	－	－	無し	－	－	－	許可	全地域	不定期	各戸収集
三田市	無し	－	－	－	無し	－	－	－	無し	－	－	－	許可	全地域	不定期	その他
加西市	無し	－	－	－	無し	－	－	－	無し	－	－	－	許可	全地域	不定期	各戸収集
篠山市	無し	－	－	－	無し	－	－	－	無し	－	－	－	許可	全地域	不定期	各戸収集
養父市	無し	－	－	－	無し	－	－	－	無し	－	－	－	許可	全地域	不定期	各戸収集
丹波市	無し	－	－	－	無し	－	－	－	無し	－	－	－	無し	－	－	－
南あわじ市	無し	－	－	－	無し	－	－	－	無し	－	－	－	無し	－	－	－
朝来市	無し	－	－	－	無し	－	－	－	無し	－	－	－	無し	－	－	－
淡路市	無し	－	－	－	無し	－	－	－	無し	－	－	－	許可	全地域	不定期	各戸収集
宍粟市	無し	－	－	－	無し	－	－	－	無し	－	－	－	許可	全地域	不定期	その他
加東市	無し	－	－	－	無し	－	－	－	無し	－	－	－	許可	全地域	不定期	各戸収集
たつの市	無し	－	－	－	無し	－	－	－	無し	－	－	－	許可	全地域	不定期	各戸収集
猪名川町	無し	－	－	－	許可	全地域	不定期	各戸収集	無し	－	－	－	許可	全地域	不定期	各戸収集
多可町	無し	－	－	－	無し	－	－	－	無し	－	－	－	無し	－	－	－
稲美町	無し	－	－	－	無し	－	－	－	無し	－	－	－	許可	全地域	不定期	各戸収集
播磨町	無し	－	－	－	許可	全地域	不定期	各戸収集	無し	－	－	－	許可	全地域	不定期	各戸収集
市川町	無し	－	－	－	許可	全地域	不定期	各戸収集	許可	全地域	不定期	各戸収集	許可	全地域	不定期	各戸収集
福崎町	無し	－	－	－	無し	－	－	－	無し	－	－	－	無し	－	－	－
神河町	無し	－	－	－	無し	－	－	－	許可	全地域	不定期	各戸収集	無し	－	－	－
太子町	無し	－	－	－	無し	－	－	－	無し	－	－	－	許可	全地域	不定期	各戸収集
上郡町	無し	－	－	－	無し	－	－	－	無し	－	－	－	許可	全地域	不定期	各戸収集
佐用町	無し	－	－	－	無し	－	－	－	許可	全地域	不定期	各戸収集	許可	全地域	不定期	各戸収集
香美町	無し	－	－	－	直営、委託、許可	全地域	1回	ステーション	無し	－	－	－	直営、委託、許可	全地域	1回	ステーション
新温泉町	無し	－	－	－	委託	全地域	4回	併用	無し	－	－	－	無し	－	－	－

表19　処理処分の実施形態の状況（平成26年度実績）

市町名	ごみの収集区分																	
	混合ごみ									可燃ごみ								
	ペットボトル	容器包装プラ	白色トレー	左記以外のプラ	紙パック	紙製容器包装	生ごみ	廃食油	剪定枝	ペットボトル	容器包装プラ	白色トレー	左記以外のプラ	紙パック	紙製容器包装	生ごみ	廃食油	剪定枝
神戸市											○	○	○	○	○	○	○	○
姫路市										○	○	○	○	○	○	○	○	○
尼崎市											○	○	○	○		○	○	○
明石市											○	○	○		○	○	○	○
西宮市													○		○	○	○	○
洲本市											○		○			○		
芦屋市											○	○	○			○	○	○
伊丹市													○			○		○
相生市																○		○
豊岡市										○	○	○	○	○	○	○	○	○
加古川市											○	○	○			○	○	○
赤穂市										○	○	○	○	○	○	○	○	○
西脇市												○	○	○	○	○	○	○
宝塚市																○	○	
三木市													○			○	○	○
高砂市											○	○	○	○	○	○	○	○
川西市										○	○	○	○	○	○	○	○	○
小野市										○	○	○	○	○	○	○	○	○
三田市											○	○	○			○	○	○
加西市											○		○		○	○		
篠山市												○	○	○		○	○	○
養父市													○			○	○	○
丹波市										○	○	○	○	○	○	○	○	○
南あわじ市													○			○		○
朝来市										○	○	○	○	○	○	○		○
淡路市											○		○		○	○		○
宍粟市											○		○			○	○	○
加東市										○	○	○	○	○	○	○	○	○
たつの市	○	○	○	○	○	○	○	○	○	○	○	○	○	○	○	○	○	○
猪名川町													○		○	○	○	
多可町												○	○	○	○	○	○	○
稲美町													○			○	○	○
播磨町											○		○			○		○
市川町										○	○	○	○	○	○	○	○	○
福崎町										○	○	○	○	○	○	○	○	○
神河町											○	○	○	○		○		
太子町	○	○	○	○	○	○	○	○	○									
上郡町													○			○	○	○
佐用町										○	○	○	○	○	○	○	○	○
香美町													○			○	○	○
新温泉町													○			○	○	○
兵庫県合計	2	2	2	2	2	2	2	2	2	12	25	23	38	19	21	40	31	35

表19　処理処分の実施形態の状況（平成26年度実績）

市町名	ごみの収集区分・つづき																										
	不燃ごみ									資源ごみ									集団回収								
	ペットボトル	容器包装プラ	白色トレー	左記以外のプラ	紙パック	紙製容器包装	生ごみ	廃食油	剪定枝	ペットボトル	容器包装プラ	白色トレー	左記以外のプラ	紙パック	紙製容器包装	生ごみ	廃食油	剪定枝	ペットボトル	容器包装プラ	白色トレー	左記以外のプラ	紙パック	紙製容器包装	生ごみ	廃食油	剪定枝
神戸市										○	○	○											○	○			
姫路市				○						○	○	○		○	○									○			
尼崎市										○					○								○	○			
明石市										○				○	○		○						○	○			
西宮市										○	○	○		○	○				○				○	○			
洲本市										○		○		○	○		○						○	○			
芦屋市										○				○	○								○	○			
伊丹市										○	○	○		○	○		○						○				
相生市				○						○	○	○		○	○		○							○			
豊岡市				○						○	○				○								○				
加古川市										○				○	○								○	○			
赤穂市										○	○	○		○	○								○	○			
西脇市										○	○												○	○			
宝塚市										○	○	○	○	○	○			○	○				○	○			
三木市				○						○	○	○	○	○	○									○			
高砂市										○				○									○				
川西市										○	○	○		○	○								○	○			
小野市										○				○	○								○			○	
三田市										○				○	○								○	○			
加西市										○		○		○			○		○				○				
篠山市										○	○				○		○										
養父市										○	○	○		○	○				○				○				
丹波市										○	○	○	○	○									○	○			
南あわじ市										○	○	○		○	○		○										
朝来市										○	○	○		○	○												
淡路市										○		○		○	○		○		○				○	○			
宍粟市										○	○	○		○	○				○				○				
加東市										○	○	○	○										○	○			
たつの市										○	○	○		○	○												
猪名川町										○	○	○		○	○			○						○			
多可町										○	○												○	○			
稲美町										○	○	○		○	○								○	○			
播磨町										○	○	○		○	○		○						○	○			
市川町										○	○																
福崎町										○	○				○									○			
神河町										○	○	○	○	○	○										○		
太子町										○	○	○	○	○	○												
上郡町										○	○	○		○	○												
佐用町										○	○	○		○	○								○				
香美町				○						○	○	○		○	○								○	○			
新温泉町										○	○	○		○	○								○	○			
兵庫県合計	0	0	0	5	0	0	0	0	0	41	31	28	6	32	33	0	9	2	6	0	0	0	28	25	1	1	0

表19　処理処分の実施形態の状況（平成26年度実績）

市町名		混合ごみ		可燃ごみ		不燃ごみ		資源ごみ			
								紙類（紙パック、紙製容器包装を除く）		紙パック	
		中間処理	最終処分	中間処理	最終処分	中間処理	最終処分	中間処理	最終処分	中間処理	最終処分
神戸市		無し	無し	直営	委託	無し	直営	無し	無し	無し	無し
姫路市		無し	無し	直営	直営、委託	直営、委託	直営	無し	無し	直営	無し
尼崎市		無し	無し	直営	委託	直営	委託	無し	無し	無し	無し
明石市		無し	無し	直営、許可	直営、委託	直営	直営	無し	無し	無し	無し
西宮市		無し	無し	直営	委託	直営	委託	無し	無し	無し	無し
洲本市		無し	無し	直営	委託	直営	委託	無し	無し	無し	無し
芦屋市		無し	無し	直営	委託	直営	委託	無し	無し	無し	無し
伊丹市		無し	無し	直営	委託	直営	委託	無し	無し	無し	無し
相生市		無し	無し	直営	直営	無し	無し	直営	無し	直営	無し
豊岡市		無し	無し	直営	直営	直営	直営	無し	無し	無し	無し
加古川市		無し	無し	直営	直営、委託	直営	直営、委託	委託	無し	委託	無し
赤穂市		無し	無し	直営	直営	直営	直営	無し	無し	直営	無し
西脇市		無し	無し	直営	委託	無し	直営	無し	無し	無し	無し
宝塚市		無し	無し	直営	委託	直営	委託	委託	委託	委託	委託
三木市		無し	無し	委託	委託	委託	委託	委託	委託	委託	委託
高砂市		無し	無し	直営、委託	直営、委託	直営	直営、委託	委託	無し	委託	無し
川西市		無し	無し	直営	委託	直営	委託	委託	無し	委託	無し
小野市		無し	無し	直営	委託	無し	直営	無し	無し	無し	無し
三田市		無し	無し	委託	委託	直営	委託	無し	無し	無し	無し
加西市		無し	無し	直営	委託	無し	無し	無し	無し	委託	無し
篠山市		無し	無し	委託	委託	直営	直営	無し	無し	無し	無し
養父市		無し	無し	直営	委託	直営	直営	直営	無し	直営	無し
丹波市		無し	無し	直営	委託	直営	委託	無し	無し	直営	委託
南あわじ市		無し	無し	直営	委託	直営	委託	無し	無し	無し	無し
朝来市		無し	無し	直営	無し	直営	直営	直営	無し	直営	無し
淡路市		無し	無し	直営	委託	直営	委託	直営	無し	直営	無し
宍粟市		無し	無し	直営	委託	直営	委託	直営	委託	直営	委託
加東市		無し	無し	直営	委託	無し	委託	無し	無し	無し	無し
たつの市		直営	委託	直営	委託	直営	委託	無し	無し	直営	無し
猪名川町		無し	無し	直営	委託	直営	委託	無し	無し	無し	無し
多可町		無し	無し	直営	委託	無し	直営	無し	無し	無し	無し
稲美町		無し	無し	直営	委託	直営	委託	無し	無し	無し	無し
播磨町		無し	無し	直営	委託	直営	委託	委託	委託	委託	委託
市川町		無し	無し	直営	委託	直営	委託	無し	無し	無し	無し
福崎町		無し	無し	直営	直営	直営	直営	無し	委託	無し	無し
神河町		無し	無し	直営	委託	直営	委託	直営	無し	無し	無し
太子町		直営	無し	無し	無し	無し	委託	直営	無し	直営	無し
上郡町		無し	無し	直営	直営	直営	直営	委託	委託	委託	委託
佐用町		無し	無し	直営	委託	直営	委託	直営	委託	直営	委託
香美町		無し	無し	直営	直営	直営	直営	無し	無し	無し	無し
新温泉町		無し	無し	直営	委託	無し	無し	委託	無し	委託	無し
兵庫県合計	直営	2	0	37	10	31	16	8	0	11	0
	委託	0	1	4	33	2	24	8	7	9	7
	許可	0	0	1	0	0	0	0	0	0	0
	無し	39	40	1	2	9	3	25	34	21	34

表19　処理処分の実施形態の状況（平成26年度実績）

市町名		資源ごみ・つづき									
		紙製容器包装		金属類		ガラス類		ペットボトル		白色トレイ	
		中間処理	最終処分	中間処理	最終処分	中間処理	最終処分	中間処理	最終処分	中間処理	最終処分
神戸市		無し	無し	委託	委託	委託	委託	委託	委託	委託	委託
姫路市		無し	無し	無し	無し	直営、委託	無し	直営、委託	無し	直営、委託	無し
尼崎市		無し	無し	直営	委託	直営	委託	直営	委託	無し	無し
明石市		無し	無し	直営	無し	直営	無し	直営	無し	無し	無し
西宮市		無し	無し	無し	無し	無し	無し	直営	無し	委託	無し
洲本市		無し	無し	無し	無し	無し	無し	無し	無し	無し	無し
芦屋市		無し	無し	直営	委託	直営	委託	直営	委託	無し	無し
伊丹市		無し	無し	無し	無し	直営	委託	直営	委託	直営	委託
相生市		直営	無し	直営	無し	直営	無し	直営	直営	直営	直営
豊岡市		直営	無し	直営	直営	直営	直営	直営	無し	無し	無し
加古川市		委託	無し	委託	無し	委託	無し	委託	無し	無し	無し
赤穂市		直営	無し	直営	無し	直営	無し	直営	無し	直営	無し
西脇市		無し	無し	直営	無し	委託	無し	直営	無し	無し	無し
宝塚市		委託	委託	直営	無し	直営	委託	直営	無し	委託	委託
三木市		無し	無し	委託	委託	委託	委託	委託	委託	無し	無し
高砂市		無し	無し	直営	無し	直営、委託	無し	直営、委託	無し	無し	無し
川西市		委託	無し	直営	無し	直営	無し	直営	無し	直営	無し
小野市		無し	無し	無し	無し	委託	無し	直営	無し	無し	無し
三田市		無し	無し	無し	無し	直営	委託	直営	委託	無し	無し
加西市		無し	無し	委託	無し	無し	無し	委託	無し	委託	無し
篠山市		無し	無し	委託	委託	委託	直営	委託	委託	無し	無し
養父市		直営	無し	直営	無し	直営	無し	直営	無し	直営	無し
丹波市		無し	無し	直営	委託	直営	委託	直営	委託	直営	委託
南あわじ市		無し	無し	無し	無し	無し	無し	委託	無し	委託	無し
朝来市		直営	無し	直営	無し	直営	無し	直営	無し	直営	無し
淡路市		直営	無し	直営	無し	直営	無し	直営	無し	直営	無し
宍粟市		直営	委託	直営	委託	直営	委託	直営	委託	直営	委託
加東市		無し	無し	委託	無し	委託	無し	直営	委託	委託	委託
たつの市		直営	無し	直営	無し	直営	無し	直営	無し	直営	無し
猪名川町		無し	無し	直営	無し	無し	無し	直営	無し	直営	無し
多可町		無し	無し	直営	無し	委託	無し	直営	無し	無し	無し
稲美町		無し	無し	無し	無し	無し	無し	直営	無し	直営	無し
播磨町		委託	委託	直営	委託	無し	無し	直営	委託	委託	委託
市川町		無し	無し	無し	無し	委託	委託	委託	無し	無し	無し
福崎町		無し	委託	委託	委託	委託	委託	委託	委託	無し	無し
神河町		直営	無し	直営	無し	無し	無し	直営	委託	無し	無し
太子町		直営	無し	直営	無し	直営	無し	直営	無し	直営	無し
上郡町		委託	委託	委託	委託	委託	委託	委託	委託	委託	委託
佐用町		直営	委託	直営	委託	直営	委託	直営	委託	直営	委託
香美町		無し	無し	直営	直営	直営	直営	直営	直営	直営	直営
新温泉町		委託	無し	直営	無し	委託	無し	直営	無し	委託	無し
兵庫県合計	直営	11	0	24	2	21	3	31	2	16	2
	委託	6	6	8	11	14	13	11	15	10	9
	許可	0	0	0	0	0	0	0	0	0	0
	無し	24	35	9	28	8	25	1	24	16	30

表19　処理処分の実施形態の状況（平成26年度実績）

市町名		資源ごみ・つづき									
		容器包装プラスチック（白色トレイを除く）		プラスチック類（白色トレイ、容器包装プラ除く）		布類		生ごみ		廃食油	
		中間処理	最終処分	中間処理	最終処分	中間処理	最終処分	中間処理	最終処分	中間処理	最終処分
神戸市		委託	委託	委託	委託	無し	無し	無し	無し	無し	無し
姫路市		直営、委託	無し	無し	無し	無し	無し	無し	無し	無し	無し
尼崎市		無し	無し	無し	無し	無し	無し	無し	無し	無し	無し
明石市		無し	無し	無し	無し	無し	無し	無し	無し	無し	無し
西宮市		委託	無し	無し	無し	無し	無し	無し	無し	無し	無し
洲本市		無し	無し	無し	無し	無し	無し	無し	無し	委託	無し
芦屋市		無し	無し	無し	無し	無し	無し	無し	無し	無し	無し
伊丹市		直営	委託	無し	無し	無し	無し	無し	無し	直営	直営
相生市		直営	直営	無し	無し	直営	無し	無し	無し	委託	無し
豊岡市		直営	無し	無し	無し	無し	無し	無し	無し	無し	無し
加古川市		無し	無し	無し	無し	委託	無し	無し	無し	無し	無し
赤穂市		直営	無し	無し	無し	無し	無し	無し	無し	無し	無し
西脇市		委託	無し	無し	無し	無し	無し	無し	無し	無し	無し
宝塚市		委託	委託	委託	委託	委託	委託	無し	無し	無し	無し
三木市		無し	無し	委託	委託	無し	無し	無し	無し	無し	無し
高砂市		無し	無し	無し	無し	委託	無し	無し	無し	無し	無し
川西市		直営	無し	無し	無し	委託	無し	無し	無し	無し	無し
小野市		無し	無し	無し	無し	無し	無し	無し	無し	無し	無し
三田市		無し	無し	無し	無し	無し	無し	無し	無し	無し	無し
加西市		無し	無し	無し	無し	無し	無し	無し	無し	無し	無し
篠山市		委託	委託	無し	無し	無し	無し	無し	無し	委託	委託
養父市		直営	無し	無し	無し	無し	無し	無し	無し	無し	無し
丹波市		直営	委託	直営	委託	無し	無し	無し	無し	無し	無し
南あわじ市		委託	無し	無し	無し	無し	無し	無し	無し	委託	無し
朝来市		直営	無し	無し	無し	無し	無し	無し	無し	無し	無し
淡路市		無し	無し	無し	無し	無し	無し	無し	無し	直営	無し
宍粟市		直営	委託	無し	無し	直営	委託	無し	無し	無し	無し
加東市		委託	委託	委託	委託	無し	無し	無し	無し	無し	無し
たつの市		直営	無し	無し	無し	無し	無し	無し	無し	無し	無し
猪名川町		直営	無し	無し	無し	無し	無し	無し	無し	無し	無し
多可町		委託	無し	無し	無し	無し	無し	無し	無し	無し	無し
稲美町		直営	無し	無し	無し	無し	無し	無し	無し	無し	無し
播磨町		委託	委託	無し	無し	委託	委託	無し	無し	無し	無し
市川町		無し	無し	無し	無し	委託	無し	無し	無し	無し	無し
福崎町		委託	委託	無し	無し	無し	無し	無し	無し	無し	無し
神河町		無し	無し	無し	無し	委託	委託	無し	無し	無し	無し
太子町		直営	無し	直営	無し	直営	無し	無し	無し	無し	無し
上郡町		委託	委託	無し	無し	委託	委託	無し	無し	無し	無し
佐用町		直営	委託	無し	無し	委託	委託	無し	無し	無し	無し
香美町		直営	直営	無し	無し	無し	無し	無し	無し	無し	無し
新温泉町		委託	無し	無し	無し	無し	無し	無し	無し	無し	無し
兵庫県合計	直営	16	2	2	0	3	0	0	0	2	1
	委託	13	11	4	5	9	6	0	0	4	1
	許可	0	0	0	0	0	0	0	0	0	0
	無し	13	28	35	36	29	35	41	41	35	39

表19　処理処分の実施形態の状況（平成26年度実績）

市町名	資源ごみ・つづき						その他のごみ		粗大ごみ	
	剪定枝		小型家電		その他					
	中間処理	最終処分	中間処理	最終処分	中間処理	最終処分	中間処理	最終処分	中間処理	最終処分
神戸市	無し	無し	無し	無し	無し	無し	直営	直営	直営	直営
姫路市	無し	無し	無し	無し	直営、委託	無し	無し	無し	直営	直営、委託
尼崎市	無し	無し	無し	無し	無し	無し	無し	無し	直営	委託
明石市	無し	無し	無し	無し	無し	無し	直営、委託	直営	直営	直営
西宮市	無し	無し	無し	無し	無し	無し	無し	無し	直営	委託
洲本市	無し	無し	無し	無し	無し	無し	直営	委託	直営	委託
芦屋市	無し	無し	無し	無し	無し	無し	無し	無し	直営	委託
伊丹市	無し	委託	無し	無し	無し	無し	無し	無し	無し	無し
相生市	無し	無し	無し	無し	無し	無し	無し	無し	無し	無し
豊岡市	無し	無し	無し	無し	無し	無し	無し	無し	委託	直営
加古川市	無し	無し	委託	無し	委託	委託	無し	無し	直営	直営、委託
赤穂市	無し	無し	無し	無し	直営	無し	無し	無し	委託	直営
西脇市	無し	無し	無し	無し	無し	無し	無し	無し	直営	直営
宝塚市	直営	無し	委託	委託	無し	無し	無し	無し	直営	委託
三木市	無し	無し	委託	委託	無し	無し	無し	無し	委託	委託
高砂市	無し	無し	無し	無し	無し	無し	直営、委託	委託	直営	直営、委託
川西市	無し	無し	委託	無し	無し	無し	無し	無し	直営	委託
小野市	無し	無し	無し	無し	無し	無し	無し	無し	直営	委託
三田市	無し	無し	委託	委託	無し	無し	無し	無し	直営	委託
加西市	委託	無し	委託	無し	無し	無し	無し	無し	直営	直営
篠山市	無し	無し	無し	無し	委託	委託	無し	無し	直営	委託
養父市	無し	無し	無し	無し	無し	無し	無し	無し	直営	直営
丹波市	無し	無し	無し	無し	無し	無し	無し	無し	直営	委託
南あわじ市	無し	無し	委託	無し	無し	無し	無し	無し	直営	委託
朝来市	無し	無し	無し	無し	無し	無し	無し	無し	直営	無し
淡路市	無し	無し	委託	委託	無し	無し	直営	委託	直営	委託
宍粟市	無し	無し	無し	無し	無し	無し	無し	委託	直営	委託
加東市	無し	無し	無し	無し	委託	委託	無し	無し	直営	委託
たつの市	無し	無し	無し	無し	無し	無し	無し	無し	直営	委託
猪名川町	直営	無し	無し	無し	委託	委託	無し	無し	直営	委託
多可町	無し	無し	無し	無し	無し	無し	無し	無し	直営	直営
稲美町	無し	無し	直営	無し	無し	無し	無し	無し	直営	委託
播磨町	無し	無し	無し	無し	委託	委託	無し	無し	直営	委託
市川町	無し	無し	無し	無し	委託	委託	直営	委託	直営	委託
福崎町	直営	無し	無し	無し	無し	無し	無し	無し	直営	直営
神河町	無し	無し	無し	無し	委託	委託	直営	委託	直営	委託
太子町	無し	無し	無し	無し	無し	無し	無し	無し	直営	無し
上郡町	無し	無し	無し	無し	無し	無し	無し	無し	委託	委託
佐用町	無し	無し	直営	委託	直営	無し	直営	委託	直営	委託
香美町	無し	無し	無し	無し	直営	直営	無し	無し	直営	直営
新温泉町	無し	無し	無し	無し	直営	委託	無し	無し	直営	無し
兵庫県合計 直営	3	0	2	0	5	1	8	2	35	13
兵庫県合計 委託	1	1	8	5	8	8	2	7	4	26
兵庫県合計 許可	0	0	0	0	0	0	0	0	0	0
兵庫県合計 無し	37	40	31	36	29	33	33	32	2	5

表20　ごみ手数料の状況【生活系ごみ】（平成26年度実績）

市町名	混合ごみ		可燃ごみ		不燃ごみ		資源ごみ			
							紙類（紙パック、紙製容器包装を除く）		紙パック	
	収集ごみ	直接搬入ごみ	収集ごみ	直接搬入ごみ	収集ごみ	直接搬入ごみ	収集ごみ	直接搬入ごみ	収集ごみ	直接搬入ごみ
神戸市	収集無し	収集無し	無料	有料	無料	有料	収集無し	収集無し	収集無し	収集無し
姫路市	収集無し	収集無し	無料	有料	無料	有料	無料	有料	無料	有料
尼崎市	収集無し	収集無し	無料	有料	無料	有料	無料	有料	収集無し	収集無し
明石市	収集無し	収集無し	無料	有料	無料	有料	無料	収集無し	無料	収集無し
西宮市	収集無し	収集無し	無料	無料	無料	無料	無料	収集無し	無料	収集無し
洲本市	収集無し	収集無し	有料	有料	有料	有料	無料	無料	無料	無料
芦屋市	収集無し	収集無し	無料	有料	無料	有料	無料	有料	無料	有料
伊丹市	収集無し	収集無し	無料	有料	無料	有料	無料	収集無し	無料	収集無し
相生市	収集無し	収集無し	有料	有料	収集無し	有料	無料	無料	無料	無料
豊岡市	収集無し	収集無し	有料	有料	有料	有料	収集無し	収集無し	収集無し	収集無し
加古川市	収集無し	収集無し	無料	有料	無料	有料	無料	無料	無料	無料
赤穂市	収集無し	収集無し	無料	有料	無料	有料	収集無し	収集無し	無料	有料
西脇市	収集無し	収集無し	有料	有料	無料	有料	収集無し	収集無し	収集無し	収集無し
宝塚市	収集無し	収集無し	無料	無料	無料	無料	無料	無料	無料	無料
三木市	収集無し	収集無し	無料	一部有料	無料	一部有料	無料	一部有料	無料	一部有料
高砂市	収集無し	収集無し	無料	有料	無料	有料	無料	無料	無料	無料
川西市	収集無し	収集無し	無料	有料	無料	有料	無料	収集無し	無料	収集無し
小野市	収集無し	収集無し	無料	有料	無料	有料	無料	収集無し	無料	収集無し
三田市	収集無し	収集無し	無料	有料	無料	有料	無料	収集無し	無料	収集無し
加西市	収集無し	収集無し	有料	有料	有料	有料	収集無し	収集無し	無料	有料
篠山市	収集無し	収集無し	有料	有料	有料	有料	無料	収集無し	収集無し	収集無し
養父市	収集無し	収集無し	有料	有料	無料	有料	無料	無料	無料	無料
丹波市	収集無し	収集無し	有料	有料	無料	有料	収集無し	収集無し	無料	収集無し
南あわじ市	収集無し	収集無し	有料	有料	無料	無料	無料	無料	無料	無料
朝来市	収集無し	収集無し	有料	有料	無料	有料	収集無し	無料	無料	無料
淡路市	収集無し	収集無し	有料	有料	無料	有料	無料	無料	無料	無料
宍粟市	収集無し	収集無し	有料	有料	有料	有料	有料	有料	有料	有料
加東市	収集無し	収集無し	有料	有料	無料	有料	収集無し	有料	収集無し	有料
たつの市	無料	有料	無料	有料	無料	有料	収集無し	収集無し	無料	有料
猪名川町	収集無し	収集無し	無料	有料	無料	有料	無料	無料	無料	無料
多可町	収集無し	収集無し	有料	有料	無料	有料	収集無し	収集無し	収集無し	収集無し
稲美町	収集無し	収集無し	無料	有料	無料	有料	無料	無料	無料	無料
播磨町	収集無し	収集無し	無料	無料	無料	無料	無料	無料	無料	無料
市川町	収集無し	収集無し	無料	有料	無料	有料	無料	有料	収集無し	収集無し
福崎町	収集無し	収集無し	無料	無料	無料	無料	無料	収集無し	収集無し	収集無し
神河町	収集無し	収集無し	無料	有料	無料	有料	無料	有料	無料	有料
太子町	無料	有料	収集無し	収集無し	収集無し	一部有料	収集無し	収集無し	無料	有料
上郡町	収集無し	収集無し	有料	有料	有料	有料	無料	無料	無料	無料
佐用町	収集無し	収集無し	有料	有料	有料	有料	無料	無料	無料	無料
香美町	収集無し	収集無し	有料	有料	有料	有料	無料	収集無し	無料	収集無し
新温泉町	収集無し	収集無し	有料	有料	収集無し	収集無し	無料	有料	無料	有料
兵庫県合計 有料	0	2	18	35	8	33	1	8	1	10
兵庫県合計 無料	2	0	22	4	30	5	29	14	31	14
兵庫県合計 一部有料	0	0	0	1	0	2	0	1	0	1
兵庫県合計 収集無し	39	39	1	1	3	1	11	18	9	16

表20　ごみ手数料の状況【生活系ごみ】（平成26年度実績）

市町名		資源ごみ・つづき									
		紙製容器包装		金属類		ガラス類		ペットボトル		白色トレイ	
		収集ごみ	直接搬入ごみ	収集ごみ	直接搬入ごみ	収集ごみ	直接搬入ごみ	収集ごみ	直接搬入ごみ	収集ごみ	直接搬入ごみ
神戸市		収集無し	収集無し	無料	有料	無料	有料	無料	有料	無料	収集無し
姫路市		無料	有料	無料	有料	無料	有料	無料	有料	無料	有料
尼崎市		無料	有料	無料	有料	無料	有料	無料	有料	収集無し	収集無し
明石市		無料	収集無し	無料	有料	無料	有料	無料	有料	収集無し	収集無し
西宮市		無料	収集無し	無料	収集無し	無料	収集無し	無料	収集無し	無料	収集無し
洲本市		無料	無料	無料	無料	無料	無料	無料	無料	無料	無料
芦屋市		無料	有料	無料	有料	無料	有料	無料	有料	収集無し	収集無し
伊丹市		無料	収集無し	無料	収集無し	無料	収集無し	無料	収集無し	無料	収集無し
相生市		無料	無料	無料	無料	無料	無料	無料	無料	無料	無料
豊岡市		有料	有料	有料	有料	有料	有料	有料	有料	収集無し	収集無し
加古川市		無料	無料	無料	収集無し	無料	収集無し	無料	収集無し	収集無し	収集無し
赤穂市		無料	有料	無料	有料	無料	有料	無料	有料	無料	有料
西脇市		収集無し	収集無し	無料	有料	無料	有料	有料	有料	収集無し	収集無し
宝塚市		無料	無料	無料	無料	無料	無料	無料	無料	無料	無料
三木市		無料	収集無し	無料	一部有料	無料	一部有料	無料	一部有料	無料	一部有料
高砂市		収集無し	収集無し	無料	収集無し	無料	収集無し	無料	収集無し	収集無し	収集無し
川西市		無料	収集無し	無料	有料	無料	有料	無料	有料	無料	有料
小野市		無料	収集無し	無料	有料	無料	有料	無料	収集無し	収集無し	収集無し
三田市		無料	収集無し	収集無し	収集無し	無料	有料	無料	有料	収集無し	収集無し
加西市		収集無し	収集無し	無料	有料	有料	有料	無料	有料	無料	有料
篠山市		無料	収集無し	有料	有料	有料	有料	有料	有料	収集無し	収集無し
養父市		無料	無料	無料	有料	無料	有料	無料	無料	無料	無料
丹波市		収集無し	収集無し	無料	有料	無料	有料	無料	有料	無料	有料
南あわじ市		無料	無料	無料	無料	無料	無料	無料	無料	無料	無料
朝来市		無料	無料	無料	無料	無料	無料	無料	無料	無料	無料
淡路市		無料	無料	無料	無料	無料	無料	無料	無料	無料	無料
宍粟市		有料	有料	有料	有料	有料	有料	有料	有料	有料	有料
加東市		収集無し	有料	無料	有料	無料	収集無し	一部有料	有料	有料	収集無し
たつの市		無料	有料	無料	有料	無料	有料	無料	有料	無料	有料
猪名川町		無料	無料	無料	有料	無料	有料	無料	有料	無料	有料
多可町		収集無し	収集無し	無料	有料	無料	有料	有料	有料	収集無し	収集無し
稲美町		無料	無料	無料	無料	無料	無料	無料	無料	無料	無料
播磨町		無料	無料	無料	無料	無料	無料	無料	無料	無料	無料
市川町		収集無し	収集無し	無料	有料	無料	有料	無料	有料	収集無し	収集無し
福崎町		無料	収集無し	無料	収集無し	無料	収集無し	無料	収集無し	収集無し	収集無し
神河町		無料	有料	無料	有料	収集無し	収集無し	無料	有料	無料	有料
太子町		無料	有料	無料	有料	無料	有料	無料	有料	無料	有料
上郡町		無料	無料	無料	無料	無料	無料	無料	無料	無料	無料
佐用町		無料	無料	無料	無料	無料	無料	無料	無料	無料	無料
香美町		無料	収集無し	有料	有料	有料	有料	有料	有料	有料	有料
新温泉町		有料	有料	無料	有料	無料	有料	無料	有料	無料	有料
兵庫県合計	有料	3	11	4	24	5	23	6	23	3	12
	無料	30	13	36	10	35	10	34	11	25	11
	一部有料	0	0	0	1	0	1	1	1	0	1
	収集無し	8	17	1	6	1	7	0	6	13	17

表20　ごみ手数料の状況【生活系ごみ】（平成26年度実績）

市町名		資源ごみ・つづき									
		容器包装プラスチック（白色トレイを除く）		プラスチック類（白色ﾄﾚｲ、容器包装ﾌﾟﾗｽﾁｯｸ除く）		布類		生ごみ		廃食用油	
		収集ごみ	直接搬入ごみ	収集ごみ	直接搬入ごみ	収集ごみ	直接搬入ごみ	収集ごみ	直接搬入ごみ	収集ごみ	直接搬入ごみ
神戸市		無料	収集無し	収集無し	収集無し	収集無し	収集無し	収集無し	収集無し	収集無し	収集無し
姫路市		無料	有料	収集無し	収集無し	無料	有料	収集無し	収集無し	収集無し	収集無し
尼崎市		収集無し	収集無し	収集無し	収集無し	無料	収集無し	収集無し	収集無し	収集無し	収集無し
明石市		収集無し	収集無し	収集無し	収集無し	無料	収集無し	収集無し	収集無し	無料	収集無し
西宮市		無料	収集無し	無料	収集無し	無料	収集無し	収集無し	収集無し	収集無し	収集無し
洲本市		収集無し	収集無し	収集無し	収集無し	無料	無料	収集無し	収集無し	無料	無料
芦屋市		収集無し	収集無し	収集無し	収集無し	収集無し	収集無し	収集無し	収集無し	収集無し	収集無し
伊丹市		無料	収集無し	収集無し	収集無し	無料	収集無し	収集無し	収集無し	無料	収集無し
相生市		無料	無料	収集無し	収集無し	無料	無料	収集無し	収集無し	無料	無料
豊岡市		有料	有料	収集無し	収集無し	収集無し	収集無し	収集無し	収集無し	収集無し	収集無し
加古川市		収集無し	収集無し	収集無し	収集無し	無料	収集無し	収集無し	収集無し	収集無し	収集無し
赤穂市		無料	有料	収集無し	収集無し	収集無し	収集無し	収集無し	収集無し	収集無し	収集無し
西脇市		有料	有料	収集無し	収集無し	収集無し	収集無し	収集無し	収集無し	収集無し	収集無し
宝塚市		無料	無料	無料	無料	無料	無料	収集無し	収集無し	収集無し	収集無し
三木市		無料	一部有料	無料	一部有料	収集無し	収集無し	収集無し	収集無し	収集無し	収集無し
高砂市		収集無し	収集無し	収集無し	収集無し	無料	無料	収集無し	収集無し	収集無し	収集無し
川西市		無料	有料	収集無し	収集無し	無料	収集無し	収集無し	収集無し	収集無し	収集無し
小野市		収集無し	収集無し	収集無し	収集無し	収集無し	収集無し	収集無し	収集無し	収集無し	収集無し
三田市		収集無し	収集無し	収集無し	収集無し	収集無し	収集無し	収集無し	収集無し	収集無し	収集無し
加西市		収集無し	収集無し	収集無し	収集無し	収集無し	収集無し	収集無し	収集無し	無料	収集無し
篠山市		有料	有料	収集無し	収集無し	収集無し	収集無し	収集無し	収集無し	無料	収集無し
養父市		無料	無料	収集無し	収集無し	収集無し	収集無し	収集無し	収集無し	収集無し	収集無し
丹波市		有料	有料	有料	有料	収集無し	収集無し	収集無し	収集無し	収集無し	収集無し
南あわじ市		無料	無料	収集無し	収集無し	無料	無料	収集無し	収集無し	無料	無料
朝来市		無料	無料	収集無し	収集無し	収集無し	収集無し	収集無し	収集無し	収集無し	収集無し
淡路市		収集無し	収集無し	収集無し	収集無し	収集無し	収集無し	収集無し	収集無し	無料	無料
宍粟市		有料	有料	収集無し	収集無し	有料	有料	収集無し	収集無し	収集無し	収集無し
加東市		有料	収集無し	無料	収集無し	収集無し	収集無し	収集無し	収集無し	収集無し	無料
たつの市		無料	有料	収集無し	収集無し	収集無し	収集無し	収集無し	収集無し	収集無し	収集無し
猪名川町		無料	有料	収集無し	有料	無料	無料	収集無し	有料	収集無し	有料
多可町		有料	有料	収集無し	収集無し	収集無し	収集無し	収集無し	収集無し	収集無し	収集無し
稲美町		無料	無料	収集無し	収集無し	無料	無料	収集無し	収集無し	収集無し	収集無し
播磨町		無料	無料	収集無し	収集無し	無料	無料	収集無し	収集無し	無料	無料
市川町		無料	有料	収集無し	収集無し	無料	有料	収集無し	収集無し	収集無し	収集無し
福崎町		無料	収集無し	収集無し	収集無し	収集無し	収集無し	収集無し	収集無し	収集無し	収集無し
神河町		無料	有料	無料	有料	無料	有料	収集無し	収集無し	収集無し	収集無し
太子町		無料	有料	無料	有料	収集無し	有料	収集無し	収集無し	収集無し	有料
上郡町		無料	無料	収集無し	収集無し	無料	無料	収集無し	収集無し	収集無し	収集無し
佐用町		無料	無料	収集無し	収集無し	無料	無料	収集無し	収集無し	収集無し	収集無し
香美町		有料	有料	収集無し	収集無し	収集無し	収集無し	収集無し	収集無し	収集無し	収集無し
新温泉町		有料	有料	収集無し	収集無し	収集無し	収集無し	収集無し	収集無し	収集無し	収集無し
兵庫県合計	有料	9	16	1	4	1	5	0	1	0	2
	無料	22	9	6	1	19	10	0	0	9	6
	一部有料	0	1	0	1	0	0	0	0	0	0
	収集無し	10	15	34	35	21	26	41	40	32	33

表20　ごみ手数料の状況【生活系ごみ】（平成26年度実績）

市町名	資源ごみ・つづき						その他収集ごみ		粗大ごみ	
	剪定枝		小型家電		その他					
	収集ごみ	直接搬入ごみ	収集ごみ	直接搬入ごみ	収集ごみ	直接搬入ごみ	収集ごみ	直接搬入ごみ	収集ごみ	直接搬入ごみ
神戸市	収集無し	収集無し	収集無し	収集無し	収集無し	収集無し	無料	収集無し	有料	有料
姫路市	収集無し	収集無し	無料	無料	無料	有料	収集無し	有料	無料	有料
尼崎市	収集無し	収集無し	収集無し	収集無し	収集無し	収集無し	収集無し	収集無し	有料	有料
明石市	収集無し	収集無し	無料	収集無し	収集無し	収集無し	一部有料	収集無し	有料	有料
西宮市	収集無し	収集無し	収集無し	収集無し	収集無し	収集無し	収集無し	収集無し	有料	有料
洲本市	収集無し	収集無し	無料	無料	収集無し	収集無し	無料	有料	無料	有料
芦屋市	収集無し	収集無し	収集無し	収集無し	収集無し	収集無し	収集無し	収集無し	有料	有料
伊丹市	収集無し	収集無し	収集無し	収集無し	収集無し	収集無し	収集無し	収集無し	有料	収集無し
相生市	収集無し	収集無し	収集無し	収集無し	収集無し	収集無し	収集無し	収集無し	有料	有料
豊岡市	収集無し	収集無し	収集無し	収集無し	収集無し	収集無し	収集無し	収集無し	収集無し	収集無し
加古川市	収集無し	収集無し	無料	無料	無料	収集無し	収集無し	収集無し	無料	有料
赤穂市	収集無し	収集無し	収集無し	収集無し	収集無し	収集無し	収集無し	収集無し	無料	有料
西脇市	収集無し	収集無し	収集無し	収集無し	収集無し	収集無し	収集無し	収集無し	有料	有料
宝塚市	無料	無料	無料	無料	収集無し	収集無し	収集無し	収集無し	有料	有料
三木市	収集無し	収集無し	無料	一部有料	収集無し	収集無し	収集無し	収集無し	無料	一部有料
高砂市	収集無し	収集無し	収集無し	収集無し	収集無し	収集無し	無料	収集無し	無料	有料
川西市	収集無し	収集無し	無料	収集無し	収集無し	収集無し	無料	有料	無料	有料
小野市	収集無し	収集無し	収集無し	収集無し	無料	有料	収集無し	収集無し	無料	有料
三田市	収集無し	収集無し	無料	収集無し	収集無し	収集無し	収集無し	収集無し	有料	有料
加西市	収集無し	有料	無料	有料	収集無し	収集無し	収集無し	有料	無料	有料
篠山市	収集無し	収集無し	収集無し	収集無し	無料	収集無し	収集無し	収集無し	有料	有料
養父市	収集無し	収集無し	収集無し	収集無し	収集無し	収集無し	無料	無料	無料	有料
丹波市	収集無し	収集無し	収集無し	収集無し	収集無し	収集無し	収集無し	収集無し	収集無し	有料
南あわじ市	収集無し	収集無し	無料	無料	収集無し	収集無し	無料	無料	有料	有料
朝来市	収集無し	収集無し	収集無し	収集無し	収集無し	収集無し	収集無し	有料	有料	有料
淡路市	収集無し	収集無し	無料	無料	収集無し	収集無し	無料	有料	無料	有料
宍粟市	収集無し	収集無し	収集無し	収集無し	収集無し	収集無し	有料	有料	無料	有料
加東市	収集無し	収集無し	収集無し	無料	無料	収集無し	収集無し	収集無し	有料	有料
たつの市	収集無し	収集無し	収集無し	収集無し	収集無し	収集無し	収集無し	収集無し	無料	有料
猪名川町	無料	無料	収集無し	有料	無料	有料	収集無し	有料	有料	有料
多可町	収集無し	収集無し	収集無し	収集無し	収集無し	収集無し	収集無し	収集無し	有料	有料
稲美町	収集無し	収集無し	収集無し	無料	収集無し	収集無し	収集無し	収集無し	無料	有料
播磨町	収集無し	収集無し	収集無し	収集無し	無料	無料	収集無し	収集無し	無料	無料
市川町	収集無し	収集無し	収集無し	収集無し	無料	有料	無料	有料	収集無し	有料
福崎町	収集無し	有料	収集無し	収集無し	収集無し	収集無し	収集無し	有料	無料	一部有料
神河町	収集無し	収集無し	収集無し	収集無し	無料	有料	無料	有料	収集無し	有料
太子町	収集無し	収集無し	無料	有料	収集無し	収集無し	収集無し	収集無し	無料	有料
上郡町	収集無し	収集無し	収集無し	収集無し	収集無し	収集無し	一部有料	一部有料	有料	有料
佐用町	収集無し	収集無し	無料	無料	収集無し	収集無し	有料	有料	有料	有料
香美町	収集無し	収集無し	収集無し	収集無し	有料	有料	収集無し	収集無し	有料	有料
新温泉町	収集無し	収集無し	収集無し	収集無し	無料	有料	収集無し	収集無し	有料	有料
兵庫県合計 有料	0	2	0	3	1	7	2	12	20	36
兵庫県合計 無料	2	2	13	9	10	1	9	2	17	1
兵庫県合計 一部有料	0	0	0	1	0	0	2	1	0	2
兵庫県合計 収集無し	39	37	28	28	30	33	28	26	4	2

表21　ごみ手数料の状況【事業系ごみ】（平成26年度実績）

市町名	混合ごみ		可燃ごみ		不燃ごみ		資源ごみ			
							紙類（紙パック、紙製容器包装を除く）		紙パック	
	収集ごみ	直接搬入ごみ	収集ごみ	直接搬入ごみ	収集ごみ	直接搬入ごみ	収集ごみ	直接搬入ごみ	収集ごみ	直接搬入ごみ
神戸市	収集無し	収集無し	有料	有料	有料	有料	収集無し	収集無し	収集無し	収集無し
姫路市	収集無し	収集無し	有料	有料	収集無し	有料	収集無し	収集無し	収集無し	収集無し
尼崎市	収集無し	収集無し	有料	有料	収集無し	収集無し	収集無し	収集無し	収集無し	収集無し
明石市	収集無し	収集無し	有料	有料	有料	有料	収集無し	収集無し	収集無し	収集無し
西宮市	収集無し	収集無し	有料	有料	有料	有料	収集無し	収集無し	収集無し	収集無し
洲本市	収集無し	収集無し	有料	有料	有料	有料	収集無し	収集無し	収集無し	収集無し
芦屋市	収集無し	収集無し	有料	有料	有料	有料	有料	有料	有料	有料
伊丹市	収集無し	収集無し	有料	有料	有料	有料	収集無し	収集無し	収集無し	収集無し
相生市	収集無し	収集無し	有料	有料	有料	有料	有料	有料	有料	有料
豊岡市	収集無し	収集無し	有料	有料	有料	有料	収集無し	収集無し	収集無し	収集無し
加古川市	収集無し	収集無し	有料	有料	有料	有料	無料	収集無し	無料	収集無し
赤穂市	収集無し	収集無し	有料	有料	有料	有料	収集無し	収集無し	有料	有料
西脇市	収集無し	収集無し	有料	有料	有料	有料	収集無し	収集無し	収集無し	収集無し
宝塚市	収集無し	収集無し	有料	有料	有料	有料	有料	有料	有料	有料
三木市	収集無し	収集無し	有料	有料	収集無し	無料	収集無し	収集無し	収集無し	収集無し
高砂市	収集無し	収集無し	有料	有料	収集無し	有料	収集無し	無料	収集無し	収集無し
川西市	収集無し	収集無し	有料	有料	有料	有料	一部有料	収集無し	一部有料	収集無し
小野市	収集無し	収集無し	有料	有料	有料	有料	収集無し	収集無し	収集無し	収集無し
三田市	収集無し	収集無し	有料	有料	有料	有料	収集無し	収集無し	収集無し	収集無し
加西市	収集無し	収集無し	有料	有料	有料	有料	収集無し	収集無し	収集無し	収集無し
篠山市	収集無し	収集無し	有料	有料	有料	有料	収集無し	収集無し	収集無し	収集無し
養父市	収集無し	収集無し	有料	有料	有料	有料	無料	無料	無料	無料
丹波市	収集無し	収集無し	有料	有料	無料	有料	収集無し	収集無し	無料	収集無し
南あわじ市	収集無し	収集無し	有料	有料	収集無し	収集無し	収集無し	収集無し	収集無し	収集無し
朝来市	収集無し	収集無し	有料	有料	有料	有料	収集無し	収集無し	無料	無料
淡路市	収集無し	収集無し	有料	有料	有料	有料	収集無し	収集無し	収集無し	収集無し
宍粟市	収集無し	収集無し	有料	有料	有料	有料	有料	有料	有料	有料
加東市	収集無し	収集無し	有料	有料	有料	有料	収集無し	収集無し	収集無し	収集無し
たつの市	有料	有料	有料	有料	有料	有料	収集無し	収集無し	収集無し	有料
猪名川町	収集無し	収集無し	有料	有料	有料	有料	有料	有料	有料	有料
多可町	収集無し	収集無し	有料	有料	有料	有料	収集無し	収集無し	収集無し	収集無し
稲美町	収集無し	収集無し	有料	有料	有料	有料	収集無し	収集無し	収集無し	収集無し
播磨町	収集無し	収集無し	有料	有料	有料	有料	無料	無料	無料	無料
市川町	収集無し	収集無し	有料	有料	有料	有料	有料	有料	収集無し	収集無し
福崎町	収集無し	収集無し	有料	有料	有料	有料	収集無し	収集無し	収集無し	収集無し
神河町	収集無し	収集無し	有料	有料	有料	有料	収集無し	有料	収集無し	収集無し
太子町	有料	有料	収集無し	収集無し	収集無し	収集無し	有料	収集無し	有料	収集無し
上郡町	収集無し	収集無し	有料	有料	有料	有料	収集無し	無料	収集無し	無料
佐用町	収集無し	収集無し	有料	有料	有料	有料	収集無し	無料	収集無し	無料
香美町	収集無し	収集無し	有料	有料	有料	有料	無料	収集無し	無料	収集無し
新温泉町	収集無し	収集無し	有料	有料	収集無し	収集無し	無料	有料	無料	有料
兵庫県合計 有料	2	2	40	40	33	36	7	8	7	8
兵庫県合計 無料	0	0	0	0	1	1	5	5	7	5
兵庫県合計 一部有料	0	0	0	0	0	0	1	0	1	0
兵庫県合計 収集無し	39	39	1	1	7	4	28	28	26	28

表21　ごみ手数料の状況【事業系ごみ】（平成26年度実績）

市町名	資源ごみ・つづき									
	紙製容器包装		金属類		ガラス類		ペットボトル		白色トレイ	
	収集ごみ	直接搬入ごみ	収集ごみ	直接搬入ごみ	収集ごみ	直接搬入ごみ	収集ごみ	直接搬入ごみ	収集ごみ	直接搬入ごみ
神戸市	収集無し	収集無し	有料	有料	有料	有料	有料	有料	収集無し	収集無し
姫路市	収集無し	収集無し	収集無し	収集無し	収集無し	収集無し	収集無し	収集無し	収集無し	収集無し
尼崎市	収集無し	収集無し	有料	有料	有料	有料	有料	有料	収集無し	収集無し
明石市	収集無し	収集無し	収集無し	収集無し	収集無し	収集無し	収集無し	収集無し	収集無し	収集無し
西宮市	収集無し	収集無し	収集無し	収集無し	収集無し	収集無し	収集無し	収集無し	収集無し	収集無し
洲本市	収集無し	収集無し	収集無し	収集無し	収集無し	収集無し	収集無し	収集無し	収集無し	収集無し
芦屋市	有料	有料	有料	有料	有料	有料	有料	有料	収集無し	収集無し
伊丹市	収集無し	収集無し	収集無し	収集無し	収集無し	収集無し	収集無し	収集無し	収集無し	収集無し
相生市	有料	有料	有料	有料	有料	有料	有料	有料	有料	有料
豊岡市	有料	有料	有料	有料	有料	有料	収集無し	収集無し	収集無し	収集無し
加古川市	無料	収集無し	収集無し	収集無し	収集無し	収集無し	収集無し	収集無し	収集無し	収集無し
赤穂市	有料	有料	有料	有料	有料	有料	有料	有料	有料	有料
西脇市	収集無し	収集無し	有料	有料	有料	有料	収集無し	収集無し	収集無し	収集無し
宝塚市	有料	有料	有料	有料	有料	有料	有料	有料	有料	有料
三木市	収集無し	収集無し	収集無し	収集無し	収集無し	収集無し	収集無し	無料	収集無し	収集無し
高砂市	収集無し	収集無し	収集無し	収集無し	収集無し	収集無し	収集無し	収集無し	収集無し	収集無し
川西市	一部有料	収集無し	有料	有料	有料	有料	有料	有料	有料	有料
小野市	収集無し	収集無し	有料	有料	有料	有料	収集無し	収集無し	収集無し	収集無し
三田市	収集無し	収集無し	収集無し	収集無し	有料	有料	有料	有料	収集無し	収集無し
加西市	収集無し	収集無し	有料	収集無し	収集無し	収集無し	有料	収集無し	収集無し	収集無し
篠山市	収集無し	収集無し	有料	有料	有料	有料	有料	有料	収集無し	収集無し
養父市	無料	無料	有料	有料	無料	無料	無料	無料	無料	無料
丹波市	収集無し	収集無し	無料	有料	無料	有料	無料	有料	無料	有料
南あわじ市	収集無し	収集無し	収集無し	収集無し	収集無し	収集無し	収集無し	収集無し	収集無し	収集無し
朝来市	無料	無料	無料	無料	無料	無料	無料	無料	無料	無料
淡路市	収集無し	収集無し	収集無し	収集無し	収集無し	収集無し	収集無し	収集無し	収集無し	収集無し
宍粟市	有料	有料	有料	有料	有料	有料	有料	有料	有料	有料
加東市	収集無し	収集無し	有料	有料	有料	収集無し	収集無し	収集無し	収集無し	収集無し
たつの市	収集無し	有料	収集無し	有料	収集無し	有料	収集無し	有料	収集無し	有料
猪名川町	有料	有料	有料	有料	有料	有料	有料	有料	有料	有料
多可町	収集無し	収集無し	有料	有料	有料	有料	収集無し	収集無し	収集無し	収集無し
稲美町	収集無し	収集無し	収集無し	収集無し	収集無し	収集無し	収集無し	収集無し	収集無し	収集無し
播磨町	無料	無料	有料	有料	有料	有料	有料	有料	有料	有料
市川町	収集無し	収集無し	有料	有料	有料	有料	有料	有料	収集無し	収集無し
福崎町	収集無し	収集無し	収集無し	収集無し	収集無し	収集無し	収集無し	収集無し	収集無し	収集無し
神河町	収集無し	有料	収集無し	有料	収集無し	収集無し	収集無し	有料	有料	有料
太子町	有料	収集無し	有料	有料	有料	収集無し	有料	収集無し	有料	有料
上郡町	収集無し	無料	収集無し	無料	収集無し	無料	収集無し	無料	収集無し	無料
佐用町	収集無し	無料	収集無し	無料	収集無し	無料	収集無し	無料	収集無し	無料
香美町	無料	収集無し	有料	有料	有料	有料	有料	有料	有料	有料
新温泉町	有料	有料	無料	有料	無料	有料	無料	有料	無料	有料
兵庫県合計 有料	9	10	21	24	20	21	16	18	10	13
兵庫県合計 無料	5	5	3	3	4	4	4	5	4	4
兵庫県合計 一部有料	1	0	0	0	0	0	0	0	0	0
兵庫県合計 収集無し	26	26	17	14	17	16	21	18	27	24

表21　ごみ手数料の状況【事業系ごみ】（平成26年度実績）

市町名		資源ごみ・つづき									
		容器包装プラスチック（白色トレイを除く）		プラスチック類（白色ﾄﾚｲ、容器包装ﾌﾟﾗｽﾁｯｸ除く）		布類		生ごみ		廃食用油	
		収集ごみ	直接搬入ごみ	収集ごみ	直接搬入ごみ	収集ごみ	直接搬入ごみ	収集ごみ	直接搬入ごみ	収集ごみ	直接搬入ごみ
神戸市		収集無し	収集無し	収集無し	収集無し	収集無し	収集無し	収集無し	収集無し	収集無し	収集無し
姫路市		収集無し	収集無し	収集無し	収集無し	収集無し	収集無し	収集無し	収集無し	収集無し	収集無し
尼崎市		収集無し	収集無し	収集無し	収集無し	収集無し	収集無し	収集無し	収集無し	収集無し	収集無し
明石市		収集無し	収集無し	収集無し	収集無し	収集無し	収集無し	収集無し	収集無し	収集無し	収集無し
西宮市		収集無し	収集無し	収集無し	収集無し	収集無し	収集無し	収集無し	収集無し	収集無し	収集無し
洲本市		収集無し	収集無し	収集無し	収集無し	収集無し	収集無し	収集無し	収集無し	収集無し	収集無し
芦屋市		収集無し	収集無し	収集無し	収集無し	収集無し	収集無し	収集無し	収集無し	収集無し	収集無し
伊丹市		収集無し	収集無し	収集無し	収集無し	収集無し	収集無し	収集無し	収集無し	収集無し	収集無し
相生市		有料	有料	収集無し	収集無し	有料	有料	収集無し	収集無し	収集無し	収集無し
豊岡市		収集無し	収集無し	収集無し	収集無し	収集無し	収集無し	収集無し	収集無し	収集無し	収集無し
加古川市		収集無し	収集無し	収集無し	収集無し	収集無し	収集無し	収集無し	収集無し	収集無し	収集無し
赤穂市		有料	有料	収集無し	収集無し	収集無し	収集無し	収集無し	収集無し	収集無し	収集無し
西脇市		収集無し	収集無し	収集無し	収集無し	収集無し	収集無し	収集無し	収集無し	収集無し	収集無し
宝塚市		有料	有料	有料	有料	有料	有料	収集無し	収集無し	収集無し	収集無し
三木市		収集無し	収集無し	収集無し	無料	収集無し	収集無し	収集無し	収集無し	収集無し	収集無し
高砂市		収集無し	収集無し	収集無し	収集無し	収集無し	収集無し	収集無し	収集無し	収集無し	収集無し
川西市		有料	有料	収集無し	収集無し	一部有料	収集無し	収集無し	収集無し	収集無し	収集無し
小野市		収集無し	収集無し	収集無し	収集無し	収集無し	収集無し	収集無し	収集無し	収集無し	収集無し
三田市		収集無し	収集無し	収集無し	収集無し	収集無し	収集無し	収集無し	収集無し	収集無し	収集無し
加西市		収集無し	収集無し	収集無し	収集無し	収集無し	収集無し	収集無し	収集無し	収集無し	収集無し
篠山市		有料	有料	収集無し	収集無し	収集無し	収集無し	収集無し	収集無し	収集無し	収集無し
養父市		収集無し	収集無し	収集無し	収集無し	収集無し	収集無し	収集無し	収集無し	収集無し	収集無し
丹波市		有料	有料	有料	有料	収集無し	収集無し	収集無し	収集無し	収集無し	収集無し
南あわじ市		収集無し	収集無し	収集無し	収集無し	収集無し	収集無し	収集無し	収集無し	収集無し	収集無し
朝来市		無料	無料	収集無し	収集無し	収集無し	収集無し	収集無し	収集無し	収集無し	収集無し
淡路市		収集無し	収集無し	収集無し	収集無し	収集無し	収集無し	収集無し	収集無し	収集無し	収集無し
宍粟市		有料	有料	収集無し	収集無し	有料	有料	収集無し	収集無し	収集無し	収集無し
加東市		収集無し	収集無し	収集無し	収集無し	収集無し	収集無し	収集無し	収集無し	収集無し	収集無し
たつの市		収集無し	有料	収集無し	収集無し	収集無し	収集無し	収集無し	収集無し	収集無し	収集無し
猪名川町		有料	有料	収集無し	収集無し	有料	有料	収集無し	収集無し	収集無し	収集無し
多可町		収集無し	収集無し	収集無し	収集無し	収集無し	収集無し	収集無し	収集無し	収集無し	収集無し
稲美町		収集無し	収集無し	収集無し	収集無し	収集無し	収集無し	収集無し	収集無し	収集無し	収集無し
播磨町		有料	有料	収集無し	収集無し	無料	無料	収集無し	収集無し	収集無し	収集無し
市川町		有料	有料	収集無し	収集無し	有料	有料	収集無し	収集無し	収集無し	収集無し
福崎町		収集無し	収集無し	収集無し	収集無し	収集無し	収集無し	収集無し	収集無し	収集無し	収集無し
神河町		有料	有料	有料	有料	収集無し	有料	収集無し	収集無し	収集無し	収集無し
太子町		有料	収集無し	有料	収集無し	有料	収集無し	収集無し	収集無し	収集無し	収集無し
上郡町		収集無し	無料	収集無し	収集無し	収集無し	無料	収集無し	収集無し	収集無し	収集無し
佐用町		収集無し	無料	収集無し	収集無し	収集無し	無料	収集無し	収集無し	収集無し	収集無し
香美町		有料	有料	収集無し	収集無し	収集無し	収集無し	収集無し	収集無し	収集無し	収集無し
新温泉町		有料	有料	収集無し	収集無し	収集無し	収集無し	収集無し	収集無し	収集無し	収集無し
兵庫県合計	有料	14	14	4	3	6	6	0	0	0	0
	無料	1	3	0	1	1	3	0	0	0	0
	一部有料	0	0	0	0	1	0	0	0	0	0
	収集無し	26	24	37	37	33	32	41	41	41	41

表21　ごみ手数料の状況【事業系ごみ】（平成26年度実績）

市町名	資源ごみ・つづき						その他収集ごみ		粗大ごみ	
	剪定枝		小型家電		その他					
	収集ごみ	直接搬入ごみ	収集ごみ	直接搬入ごみ	収集ごみ	直接搬入ごみ	収集ごみ	直接搬入ごみ	収集ごみ	直接搬入ごみ
神戸市	収集無し	収集無し	収集無し	収集無し	収集無し	収集無し	収集無し	収集無し	有料	有料
姫路市	収集無し	収集無し	収集無し	収集無し	収集無し	収集無し	収集無し	有料	有料	有料
尼崎市	収集無し	収集無し	収集無し	収集無し	収集無し	収集無し	収集無し	収集無し	無料	無料
明石市	収集無し	収集無し	収集無し	収集無し	収集無し	収集無し	収集無し	収集無し	収集無し	有料
西宮市	収集無し	収集無し	収集無し	収集無し	収集無し	収集無し	収集無し	収集無し	有料	有料
洲本市	収集無し	収集無し	収集無し	収集無し	収集無し	収集無し	収集無し	有料	有料	有料
芦屋市	収集無し	収集無し	収集無し	収集無し	収集無し	収集無し	収集無し	収集無し	有料	有料
伊丹市	有料	有料	収集無し	収集無し	収集無し	収集無し	収集無し	収集無し	収集無し	収集無し
相生市	収集無し	収集無し	収集無し	収集無し	収集無し	収集無し	収集無し	収集無し	有料	有料
豊岡市	収集無し	収集無し	収集無し	収集無し	収集無し	収集無し	収集無し	収集無し	有料	収集無し
加古川市	収集無し	収集無し	収集無し	収集無し	収集無し	収集無し	収集無し	収集無し	有料	有料
赤穂市	収集無し	収集無し	収集無し	収集無し	無料	収集無し	収集無し	収集無し	有料	有料
西脇市	収集無し	収集無し	収集無し	収集無し	収集無し	収集無し	収集無し	収集無し	収集無し	収集無し
宝塚市	有料	有料	収集無し	収集無し	収集無し	収集無し	収集無し	収集無し	有料	有料
三木市	収集無し	収集無し	収集無し	収集無し	収集無し	収集無し	収集無し	収集無し	有料	有料
高砂市	収集無し	収集無し	収集無し	収集無し	収集無し	収集無し	収集無し	収集無し	収集無し	有料
川西市	収集無し	収集無し	収集無し	収集無し	収集無し	収集無し	有料	有料	有料	有料
小野市	収集無し	収集無し	収集無し	収集無し	収集無し	収集無し	収集無し	収集無し	有料	有料
三田市	収集無し	収集無し	収集無し	収集無し	収集無し	収集無し	収集無し	収集無し	有料	有料
加西市	収集無し	収集無し	収集無し	収集無し	収集無し	収集無し	収集無し	収集無し	有料	有料
篠山市	収集無し	収集無し	収集無し	収集無し	収集無し	収集無し	収集無し	収集無し	有料	有料
養父市	収集無し	収集無し	収集無し	収集無し	収集無し	収集無し	収集無し	収集無し	有料	有料
丹波市	収集無し	収集無し	収集無し	収集無し	収集無し	収集無し	収集無し	収集無し	収集無し	有料
南あわじ市	収集無し	収集無し	収集無し	収集無し	収集無し	収集無し	収集無し	収集無し	収集無し	収集無し
朝来市	収集無し	収集無し	収集無し	収集無し	収集無し	収集無し	収集無し	有料	収集無し	収集無し
淡路市	収集無し	収集無し	収集無し	収集無し	収集無し	収集無し	収集無し	収集無し	有料	有料
宍粟市	収集無し	収集無し	収集無し	収集無し	収集無し	収集無し	収集無し	収集無し	有料	有料
加東市	収集無し	収集無し	収集無し	収集無し	収集無し	収集無し	収集無し	収集無し	有料	有料
たつの市	収集無し	収集無し	収集無し	収集無し	収集無し	収集無し	収集無し	収集無し	有料	有料
猪名川町	収集無し	有料	収集無し	収集無し	有料	有料	収集無し	収集無し	有料	有料
多可町	収集無し	収集無し	収集無し	収集無し	収集無し	収集無し	収集無し	収集無し	収集無し	収集無し
稲美町	収集無し	収集無し	収集無し	収集無し	収集無し	収集無し	収集無し	収集無し	有料	有料
播磨町	収集無し	収集無し	収集無し	収集無し	有料	有料	収集無し	収集無し	有料	有料
市川町	収集無し	収集無し	収集無し	収集無し	有料	有料	有料	有料	有料	有料
福崎町	収集無し	収集無し	収集無し	収集無し	収集無し	収集無し	収集無し	無料	収集無し	無料
神河町	収集無し	収集無し	収集無し	収集無し	収集無し	有料	有料	有料	収集無し	有料
太子町	収集無し	収集無し	収集無し	収集無し	収集無し	収集無し	収集無し	収集無し	有料	有料
上郡町	収集無し	収集無し	収集無し	収集無し	収集無し	収集無し	収集無し	一部有料	有料	有料
佐用町	収集無し	収集無し	収集無し	収集無し	収集無し	収集無し	有料	有料	有料	有料
香美町	収集無し	収集無し	収集無し	収集無し	有料	有料	収集無し	収集無し	有料	有料
新温泉町	収集無し	収集無し	収集無し	収集無し	無料	有料	収集無し	収集無し	収集無し	有料
兵庫県合計 有料	2	3	0	0	4	6	4	7	29	33
兵庫県合計 無料	0	0	0	0	2	0	0	1	1	2
兵庫県合計 一部有料	0	0	0	0	0	0	0	1	0	0
兵庫県合計 収集無し	39	38	41	41	35	35	37	32	11	6

５　各市町の環境施策

表22 ごみの分別品目（平成28年４月）

市町名	分別数	分別の内容
神戸市	6	①缶・びん・ペットボトル②容器包装プラスチック③大型ごみ④燃えないごみ ⑤カセットボンベ・スプレー缶⑥燃えるごみ
姫路市	18	旧姫路市域 ①可燃②プラスチック製容器包装③ミックスペーパー④木製品類⑤金属複合製品類 ⑥プラスチック複合製品類⑦ふとん・ジュータン類（古繊維含む。）⑧空カン類 空ビン類（⑨無色、⑩茶色、⑪その他の色）⑫ペットボトル⑬紙パック⑭乾電池 ⑮陶磁器類・ガラス類　古紙（⑯新聞、⑰雑誌、⑱ダンボール）
	14	家島町域 ①可燃②プラスチック製容器包装③ミックスペーパー④大型ごみ等⑤空カン類 空ビン類（⑥無色、⑦茶色、⑧その他の色）⑨ペットボトル⑩紙パック⑪乾電池 古紙（⑫新聞、⑬雑誌、⑭ダンボール）
	16	夢前町域、香寺町域、安富町域 ①可燃②プラスチック製容器包装③ミックスペーパー④大型ごみ⑤ふとん・ジュータン類 ⑥不燃ごみ⑦空カン類　空ビン類（⑧無色、⑨茶色、⑩その他の色）⑪ペットボトル⑫紙パック ⑬乾電池　古紙（⑭新聞、⑮雑誌、⑯ダンボール）
尼崎市	8	①可燃②びん・缶・PET③紙類（新聞、ダンボール、その他紙類）④衣類⑤金属製小型ごみ ⑥金属製小型ごみのうち危険なもの⑦大型⑧臨時
明石市	9	①可燃②不燃③資源(びん・缶・PET) 紙類・布類（④新聞⑤雑誌・雑がみ⑥段ボール⑦紙パック⑧布類）⑨粗大
西宮市	7	①もやすごみ②もやさないごみ③資源A（新聞、紙パック、段ボール、古着） ④資源B(雑誌、チラシ)⑤ペットボトル⑥粗大⑦その他プラ（プラスチック製容器包装）
洲本市	19	①可燃②不燃、資源(③④⑤びん類3種⑥アルミ缶⑦スチール缶⑧PET⑨新聞⑩段ボール⑪紙類⑫紙パック⑬古着類⑭トレイ)、大型（⑮可燃⑯不燃）、⑰有害危険（電池・蛍光灯・スプレー缶・カセットボンベなど）⑱廃食用油　⑲小型家電
芦屋市	12	①燃やすごみ　燃やさないごみ（②雑誌・チラシ・その他紙類　③新聞紙　④紙パック　⑤段ボール ⑥ＰＥＴ　⑦缶 ⑧ビン　⑨その他燃やさないごみ）⑩粗大ごみ　⑪一時多量ごみ　⑫植木剪定ごみ
伊丹市	11	①可燃、②不燃、③プラ製容器包装、④びん、⑤ペットボトル、⑥新聞、⑦雑誌・雑多な紙、⑧ダンボール、⑨紙パック、⑩古布類、⑪空き缶
相生市	18	①可燃②粗大　資源（③新聞、④雑誌、⑤布類、⑥紙パック、⑦段ボール、⑧発泡スチロール、⑨プラ製容器包装、⑩PET、⑪⑫⑬びん類3種、⑭缶、⑮金属、⑯乾電池、⑰食用廃油）⑱不燃
豊岡市	9	①可燃②不燃③びん・缶④紙製容器包装⑤プラ製容器包装⑥PET⑦粗大ごみ⑧蛍光管⑨乾電池類
加古川市	10	①可燃②不燃③粗大④びん類3種⑤缶⑥PET⑦紙（新聞、雑誌・雑がみ、段ボール、紙パック） ⑧衣類⑨蛍光灯⑩乾電池
赤穂市	8	①可燃②不燃③粗大④びん・缶⑤段ボール・紙パック⑥紙製容器包装⑦プラ製容器包装⑧PET
西脇市	17	①可燃②不燃、資源(③④⑤びん類3種、⑥金属類、⑦PET、⑧プラ製容器包装）⑨粗大⑩拠点（小型家電）　⑪食用廃油、資源(⑫古紙、⑬新聞、⑭雑誌、⑮段ボール、⑯古着類、⑰牛乳パック）
宝塚市	10	①可燃②小型不燃③びん・缶④PET⑤新聞⑥段ボール ⑦雑紙（雑誌、チラシ、紙製容器包装、紙パック）⑧プラ製容器包装⑨粗大⑩布
三木市	7	①可燃②粗ごみ③埋立④PET・紙パック⑤びん３種⑥プラ⑦古紙（新聞・雑誌・段ボール）
高砂市	10	①可燃②不燃・粗大③缶④⑤⑥びん類３種⑦PET⑧乾電池⑨紙類⑩布類
川西市	14	①可燃②不燃③プラ製容器包装④ＰＥＴ⑤有害（乾電池、蛍光灯、体温計） ⑥ビン（無色）⑦ビン（茶色）⑧ビン（その他の色）⑨大型（40cm以上のもの） ⑩缶⑪新聞⑫雑誌類⑬段ボール⑭布類
小野市	12	①可燃②不燃③缶・小物金属類④⑤⑥びん類3種⑦PET⑧電池類⑨粗大 古紙類（⑩新聞、⑪雑誌、⑫段ボール）
三田市	10	①可燃②不燃③粗大④PET⑤びん（無色）⑥びん（茶色）⑦びん（その他）⑧新聞⑨雑誌・雑紙 ⑩段ボール
加西市	23	①可燃②小型家電③埋立④粗大⑤びん（無色）⑥びん（茶色）⑦びん（その他） ⑧金属（鍋・やかん・ｽﾁｰﾙ缶他）⑨金属（ｱﾙﾐ缶他）⑩ﾍﾟｯﾄﾎﾞﾄﾙ⑪ﾍﾟｯﾄﾎﾞﾄﾙｷｬｯﾌﾟ⑫紙ﾊﾟｯｸ⑬ﾄﾚｲ（発泡スチロール）⑭廃乾電池⑮廃蛍光灯⑯新聞⑰雑誌⑱ﾀﾞﾝﾎﾞｰﾙ⑲ﾊﾞｯﾃﾘｰ⑳布団類㉑廃陶磁器㉒剪定枝 ㉓古繊維
篠山市	4	①可燃②資源（びん類3種・缶、PET、金属類、プラ、新聞、雑誌、段ボール、紙パック、紙製容器包装） ③埋立（蛍光灯、ガラス類、陶器類）④粗大

表22 ごみの分別品目（平成28年4月）

市町名	分別数	分別の内容
養父市	12	①可燃②紙製容器包装③プラスチック製容器包装④ペットボトル⑤かん類 ⑥びん類（無色、茶色、その他色）⑦新聞類⑧雑誌類⑨段ボール⑩大型ごみ⑪不燃ごみ ⑫危険ごみ（蛍光管、電池類、水銀製品、使い捨てライター、スプレー缶・カセットボンベ類、石油ストーブ・ファンヒーター）
丹波市	12	柏原・氷上・青垣・春日・市島地域 ①燃やすごみ②プラスチック製容器包装③ペットボトル④かん⑤びん⑥金属類⑦ガラス陶器類 ⑧紙パック、蛍光灯、電池類⑨新聞、雑誌・雑がみ、段ボール⑩古着類⑪ビールびん・酒(一升)びん⑫粗大ごみ
	11	山南地域 ①燃やすごみ②プラスチック製容器包装③ペットボトル④かん、びん⑤金属類⑥ガラス陶器類 ⑦紙パック、蛍光灯、電池類⑧新聞、雑誌・雑がみ、段ボール⑨古着類⑩ビールびん・酒(一升)びん⑪粗大ごみ
南あわじ市	20	①可燃②無色透明ビン③茶色ビン④黒・緑・青色びん⑤その他のガラス陶器類⑥ペットボトル ⑦有害危険ごみ⑧スチール缶⑨アルミ缶⑩小型家電製品⑪スプレー缶⑫その他の金属類 ⑬容器包装プラスチック⑭食品白色トレイ⑮新聞紙⑯段ボール⑰紙パック⑱雑誌・その他の紙類 ⑲繊維類⑳粗大ごみ
朝来市	12	①可燃②不燃③缶④びん類3種⑤PET⑥プラ製容器包装⑦紙製容器包装⑧新聞⑨雑誌⑩段ボール ⑪危険（水銀製品・乾電池・蛍光灯・使い捨てガスライター・ガスボンベ類・スプレー缶・ファンヒーター・石油ストーブ）⑫大型ごみ
淡路市	18	①可燃②粗大・不燃、資源（③新聞紙、④雑誌、⑤ダンボール、⑥牛乳パック、⑦紙製容器包装、⑧紙パック、⑨白色トレイ、⑩アルミ缶、⑪スチール缶、⑫無色透明びん、⑬茶色びん、⑭その他の色びん、⑮ペットボトル、⑯小型家電、⑰危険（スプレー缶、使い捨てライター）⑱廃食用油
宍粟市	17	①可燃②不燃③粗大④缶⑤透明びん⑥茶色びん⑦その他の色びん⑧新聞 ⑨雑誌等⑩段ボール⑪布類⑫プラスチック製容器包装⑬ＰＥＴボトル⑭紙製容器包装⑮紙パック ⑯乾電池⑰蛍光灯
加東市	18	社・東条地域 ①可燃②不燃、資源（③びん類3種、④缶・小型金属類、⑤PET、⑥乾電池、⑦蛍光灯、⑧ﾌﾟﾗ製容器包装、⑨硬質ﾌﾟﾗ）拠点（⑩粗大、⑪廃食用油、⑫小型家電）資源(⑬古紙、⑭新聞、⑮雑誌、⑯段ボール、⑰古着類、⑱牛乳パック）
	15	滝野地域 ①可燃②不燃、資源(③びん類3種、④金属類、⑤PET、⑥プラ製容器包装）⑦粗大⑧拠点（小型家電） ⑨食用廃油、資源(⑩古紙、⑪新聞、⑫雑誌、⑬段ボール、⑭古着類、⑮牛乳パック）
たつの市	8	龍野地域、揖保川地域、御津地域 ①混合　資源（②びん、③缶、④PET、⑤紙製容器包装、⑥プラ製容器包装、⑦紙パック）⑧大型
	9	新宮地域 ①可燃②不燃　資源（③びん、④缶、⑤PET、⑥紙製容器包装、⑦プラ製容器包装、⑧紙パック） ⑨大型
猪名川町	9	①可燃②不燃③びん類3種④缶⑤PET⑥プラ製容器包装⑦資源ごみ（紙製容器包装を含む） ⑧大型ごみ⑨有害ごみ
多可町	9	①可燃②不燃　資源（③金属類、④⑤⑥びん類3種、⑦PET、⑧プラ製容器包装）⑨粗大
稲美町	10	①可燃②不燃③びん類3種④缶⑤PET⑥プラ製容器包装⑦古紙類（新聞、紙パック、段ボール） ⑧布類⑨スプレー缶⑩粗大
播磨町	16	①可燃②不燃　資源（③④⑤びん類3種、⑥缶、⑦PET、⑧プラ製容器包装、⑨紙製容器包装、⑩紙パック、⑪段ボール、⑫新聞、⑬布類、⑭蛍光灯）⑮粗大⑯その他（廃食用油）
市川町	12	①可燃②布類③古紙（新聞、雑誌、段ボール）④びん・缶類⑤PET⑥プラ製容器包装⑦塩ビ製品 ⑧紙製容器包装⑨ガラス・陶器類⑩蛍光灯・乾電池⑪金属・小型家電・その他⑫粗大
福崎町	11	①可燃②不燃　資源（③びん、④缶、⑤PET、⑥新聞、⑦雑誌、⑧段ボール、⑨プラスチック製容器包装、⑩ミックスペーパー）⑪粗大
神河町	12	①可燃②布類③古紙（新聞、雑誌、段ボール）④びん・缶類⑤PET⑥プラ製容器包装⑦塩ビ製品 ⑧ガラス・陶器類⑨有害（蛍光灯・乾電池等）⑩金属・小型家電・その他⑪粗大⑫紙製容器包装
太子町	8	①混合　資源（②びん、③缶、④PET、⑤プラ、⑥紙パック、⑦紙製容器包装）⑧大型
上郡町	18	①可燃②不燃　資源(③④⑤びん類3種、⑥缶、⑦PET、⑧プラ製容器包装、⑨新聞、⑩雑誌、⑪紙箱、⑫段ボール、⑬牛乳パック、⑭布)⑮粗大⑯埋立　特殊(⑰電池・⑱蛍光灯)
佐用町	15	①可燃②不燃③粗大（電気製品、家庭用器具）④埋立て⑤ビン(3種）⑥缶⑦ペットボトル ⑧プラ製容器包装⑨紙容器⑩紙パック⑪段ボール⑫新聞・ちらし⑬雑誌・書籍・雑紙⑭布類⑮特殊
香美町	10	①可燃②ペットボトル③プラスチック製容器包装④カン・ビン⑤不燃⑥粗大ごみ⑦蛍光管 ⑧乾電池類⑨紙製容器包装⑩古紙類（新聞、雑誌、ダンボール、紙パック）
新温泉町	16	①可燃　びん類(②無色ビン、③茶色ビン、④有色ビン、⑤ガラス・陶器、⑥蛍光管) 缶類（⑦アルミ缶、⑧スチール缶、⑨金属混合、⑩乾電池、⑪PET）紙類（⑫紙パック、⑬段ボール、⑭紙製容器包装）⑮粗大⑯プラ製容器包装

表23 ごみの有料化の状況（平成28年4月）

市町名	可燃ごみ等			粗大ごみ	種　別	サイズ	円／枚
	指定袋	ステッカー	収入の有無	有料化			
神戸市	○	無	無	○	燃えるごみ	45L 30L 15L	市場価格
					燃えないごみ		
					缶・びん・ペットボトル		
					容器包装プラスチック		
姫路市	○	無	無	無	可燃（大）	45L	市場価格
					可燃（中）	30L	
					可燃（小）	20L	
					プラ容器（大）	45L	
					プラ容器（中）	30L	
					プラ容器（小）	20L	
尼崎市	○	無	無	○	大	45L	市場価格
					中	30L	
					小	10L	
明石市	無	無	無	○	－	－	－
西宮市	無	無	無	○	－	－	－
洲本市	○	無	○	無	可燃大	35L	35
					不燃大	35L	35
					可燃小	15L	15
					不燃小	15L	15
芦屋市	無	無	無	○	－	－	－
伊丹市	無	無	無	○	－	－	－
相生市	○	無	○	○	可燃大	45L	45
					可燃中	30L	30
					可燃小	20L	20
豊岡市	○	○	○	○	燃やすごみ（大）	45L	50
					燃やすごみ（中）	30L	35
					燃やすごみ（小）	20L	25
					燃やさないごみ（大）	45L	50
					燃やさないごみ（中）	30L	35
					燃やさないごみ（小）	20L	25
					資源ごみ（大）	45L	15
					資源ごみ（中）	30L	10
					粗大ごみ	20kg程度(ｽﾃｯｶｰ)	100
加古川市	無	無	無	無	－	－	－
赤穂市	無	無	無	無	－	－	－
西脇市	○	無	○	○	可燃ごみ大	45L	35
					可燃ごみ中	30L	25
					可燃ごみ小	20L	15
					容器包装プラ・ペット大	45L	25
					容器包装プラ・ペット中	30L	15
宝塚市	無	無	無	○	－	－	－
三木市	○	無	無	無	可燃ごみ大	45L	市場価格
					可燃ごみ中	30L	
					可燃ごみ小	15L	
					資源ごみ（大）	45L	
					資源ごみ（中）	30L	
					資源ごみ（小）	15L	
高砂市	無	無	無	無	－	－	－
川西市	無	無	無	無	－	－	－
小野市	無	無	無	無	－	－	－
三田市	○	無	無	○	可燃大	65×80(cm)	15
					不燃・ペットボトル大	55×80(cm)	15
					可燃・不燃・ペットボトル小	48×72(cm)	11
					可燃特小	38×60(cm)	8
加西市	○	無	○	○	可燃・埋立（大）	45L	25
					可燃・埋立（中）	30L	15
					可燃・埋立（小）	20L	10
篠山市	○	無	○	○	可燃大	65×87(cm)	45
					可燃小	40×70(cm)	40
					資源（缶・びん・ペット）	50×80(cm)	45
					埋立てごみ	50×80(cm)	45
					プラスチック	65×87(cm)	45
養父市	○	無	○	○	可燃（大）	45L	60
					可燃（小）	20L	40
丹波市	○	無	○	○	可燃大	910×650(mm)	80
					可燃中	850×450(mm)	60
					可燃小	680×400(mm)	40
					プラスチック系大	910×650(mm)	50
					プラスチック系中	850×450(mm)	30
南あわじ市	○	無	○	○	可燃大	80×65(cm)	31.5
					可燃小	80×45(cm)	21
					可燃特小	26×35(cm)	10.5
朝来市	○	無	○	○	可燃（大）	45L	60
					可燃（小）	25L	40
淡路市	○	無	○	無	可燃大	65×80(cm)	42
					可燃中	45×80(cm)	36
					可燃小	40×65(cm)	31
					可燃特小	30×40(cm)	26

表23 ごみの有料化の状況（平成28年4月）

市町名	可燃ごみ等			粗大ごみ	種　別	サイズ	円／枚
	指定袋	ステッカー	収入の有無	有料化			
宍粟市	○	無	○	○	可燃大	64×89（cm）	25
					可燃小	45×84（cm）	20
					不燃	45×84（cm）	20
					資源袋大	64×89（cm）	10
					資源袋中	45×84（cm）	7
					資源袋小	50×61（cm）	6
					資源紙袋	32×40（cm）	30
					資源ゴミ用シール		2
					粗大ゴミ用シール		20
加東市（社･東条地域）	○	無	○	無	燃えるごみ（大）	45L	30
					燃えるごみ（小）	30L	20
					容器包装プラ（大）	45L	30
					容器包装プラ（小）	30L	20
加東市（滝野地域）					可燃ごみ（大）	45L	35
					可燃ごみ（中）	30L	25
					可燃ごみ（小）	20L	15
					容器包装プラ（大）	45L	25
					容器包装プラ（小）	30L	15
たつの市	○	無	無	無	普通大	45L	10
					普通中	30L	7
					普通小	20L	6
					普通大（手提げ式）	45L	15
猪名川町	無	無	無	○	－	－	－
多可町	○	無	○	○	可燃大	45L	35
					可燃中	30L	25
					可燃小	20L	15
					容器包装プラ（大）	45L	25
					容器包装プラ（中）	30L	15
稲美町	無	無	無	無	－	－	－
播磨町	無	無	無	無	－	－	－
市川町	○	無	○	○	可燃普	65×80(cm)	17.5
					可燃小	45×70(cm)	12
					資源普	65×80(cm)	17.5
					資源小	45×70(cm)	12
福崎町	無（推奨）	無	無	無	可燃大	45×84(cm)	10
					可燃小	35×75(cm)	8
					不燃大	45×84(cm)	10
					不燃小	35×75(cm)	8
					不燃特小	45×54(cm)	9
神河町	○	無	無	○	可燃大	46L	20
					可燃中	32L	15.5
					可燃小	20L	11.5
					資源大	46L	20
					資源中	32L	15.5
					資源小	20L	11.5
太子町	○	無	無	無	収集袋（大手提げ式）	45L	15
					収集袋（大）	45L	10
					収集袋（中）	30L	7
					収集袋（小）	20L	6
上郡町	○	無	○	○	可燃大	45L	35
					可燃小	25L	20
					不燃	500×690(mm)	70
					粗大ごみシール（10kg用）	1シート5枚	350
					粗大ごみシール（20kg用）	1シート5枚	700
					粗大ごみシール（30kg用）	1シート5枚	700
					粗大ごみシール（40kg用）	1シート5枚	700
					粗大ごみシール（50kg用）	1シート5枚	700
佐用町	○	無	○	○	可燃	60×65(cm)	40
					可燃小	55×45(cm)	25
					不燃	62×45(cm)	40
					粗大ゴミ用シール	20枚／袋	40
香美町	○	無	○	○	燃やすごみ大	65×80(cm)	50
					燃やすごみ中	45×70(cm)	35
					燃やすごみ小	30×50(cm)	25
					燃やさないごみ大	65×80(cm)	50
					燃やさないごみ中	45×70(cm)	35
					資源ごみ大	65×80(cm)	15
					資源ごみ中	45×70(cm)	10
					粗大ごみ用シール	１枚	100
新温泉町	○	無	○	○	燃やすごみ用（大）	80×65(cm)	50
					燃やすごみ用（小）	70×50(cm)	30
					燃やすごみ用（極小）	40×50(cm)	15
					その他紙製容器包装用（大）	80×65(cm)	30
					プラ製容器包装用（大）	80×65(cm)	30
					発泡スチロール用（大）	150×130(cm)	1000
					粗大ごみ用シール	１枚	200

表24 集団回収の実績と助成内容（平成26年度実績）

市町名	助成実績等（H26）			助成の概要（H26）
	回収量（t）	団体数	助成額（千円）	
神戸市	61,604	2,608	100,141	・拠点回収方式…古紙（新聞・雑がみ・段ボール）2円/kg その他（古着・古布等）3円/kg ・各戸回収方式…古紙（新聞・雑がみ・段ボール）1円/kg
姫路市	5,046	473	25,237	新聞、雑誌、段ボール　5円/kg
尼崎市	8,289	564	24,866	紙類、衣類、缶類、びん類3円/kg
明石市	7,650	442	28,290	・新聞3円/kg ・雑誌・雑がみ5円/kg ・段ボール等、布類、金属類、びん類4円/kg
西宮市	12,896	564	37,869	新聞、雑誌、ダンボール、布類、アルミ缶、スチール缶、瓶 総量に対して3円/kg
洲本市				平成19年度で助成制度終了
芦屋市	3,974	165	15,894	新聞、雑誌、段ボール、広告紙、その他紙類、紙パック類、古着、カンの全てに4円/kg
伊丹市	5,524	303	22,098	新聞、雑誌、ダンボール4円/kg、布類4円/kg、缶類4円/kg、紙パック4円/kg
相生市	283	19	850	紙類3円/kg、布類3円/kg
豊岡市	2,923	651	20,168	新聞、雑誌、段ボール、布、牛乳パック 7円/kg びん、かん 2円/kg
加古川市	5,995	339	41,966	新聞、雑誌、段ボール7円/kg、布類7円/kg
赤穂市	1,614	86	6,443	新聞、雑誌、段ボール、牛乳パック、布類4円/kg
西脇市	1,368	64	8,072	①集団回収奨励金集団回収１回につき　3,000円(集団回収の実績に応じて加算) ②回収量に応じた助成金年間3回実施：集めた対象品目100kgにつき400円 年間4回以上実施：集めた対象品目100kgにつき500円 助成金対象品目：新聞・雑誌・ダンボール・古紙類・ぼろ ③逆有償に対する加算額ぼろ（古布）１kg当たり3円
宝塚市	8,259	359	24,776	新聞、雑紙、段ボール、布、アルミ缶、ペットボトル3円/kg
三木市	1,800	103	5,620	紙類4円/kg、布類4円/kg、空き缶5円/kg、空きびん5円/kg
高砂市	2,868	107	17,213	紙類、布類、金属類6円/kg、リターナブルビン6円/本
川西市	6,704	154	20,112	新聞、雑誌、段ボール、古布、アルミ缶、牛乳パック、その他3円/kg （平成19年4月1日回収分から逆有償0円/kgに改正） 新聞、雑誌、段ボール再生トイレットペーパー1個/5kg
小野市	976	12	0	助成金対象品目：ダンボール、雑誌、新聞、飲料用紙パック、布類、アルミ缶、スチール缶、鉄類、バッテリー 奨励金は 4円/kgから売却金額を差し引いた金額
三田市	3,462	76	22,635	紙類、布類、びん類、空き缶等の金属類6円/kg ①　品目別加算　　びん類、布類、空き缶等の金属類　１kgにつき１円を加算 ②　回収量加算　　年間回収量に応じて加算 ・5トン未満　5,000円　　・ 5トン以上10トン未満　10,000円 ・10トン以上20トン未満　15,000円　　・20トン以上50トン未満　20,000円 ・50トン以上100トン未満 40,000円　　・100トン以上　60,000円
加西市	1,587	17	1,609	資源ごみ1円/kg及び紙類（新聞、雑誌、段ボール）、布類、アルミ缶、金属類等の売払単価5円/kg未満の差額支給

表24 集団回収の実績と助成内容（平成26年度実績）

市町名	助成実績等（H26）			助成の概要（H26）
	回収量（t）	団体数	助成額（千円）	
篠山市	1,228	35	2,877	一般団体（新聞、雑誌、段ボール、布、空缶2円/kg、ビン2円/本、廃食用油10円/L） 福祉団体（新聞、雑誌、段ボール、布、空缶3円/kg、ビン2円/本、廃食用油10円/L）
養父市	963	41	3,744	紙類（新聞、雑誌、段ボール）・ペットボトル4円/kg、金属類3円/kg、 びん類3円/本 ※金属及びびん類については、引取単価が助成金額以上の場合は助成しない。 助成金額に満たない場合は、その差額を助成する。）
丹波市	1,474	91	7,370	新聞、雑誌、段ボール、チラシ、衣類5円/kg
南あわじ市				平成19年度から助成制度廃止
朝来市	1,140	24	3,495	紙類（新聞、雑誌、ダンボール）3円/kg、繊維類4円/kg、びん類2円/本
淡路市				平成21年度より廃止
宍粟市	990	46	9,712	新聞、雑誌、段ボール、紙パック10円/kg、布10円/kg、ペットボトル10円/kg、 アルミ缶、スチール缶5円/kg、びん5円/kg
加東市	496	19	2,065	（社・東条地域） 新聞・雑誌・段ボール・紙パック、布類、アルミ缶・鉄類、びん 年3回実施4円/kg、年4回以上実施5円/kg、集団回収1回につき3,000円 ・逆有償があれば1～5円/kg以内で逆有償加算
	342	13	1,786	（滝野地域） 新聞・雑誌・段ボール・牛乳パック、布類 年3回実施4円/kg、年4回以上実施5円/kg、集団回収1回につき3,000円 ・逆有償があれば3円/kg以内で逆有償加算
たつの市	2,181	234	17,447	新聞、雑誌、段ボール、布類、アルミ缶8円/kg
猪名川町	1,524	36	12,195	新聞、雑誌、段ボール、布類、アルミ缶8円/kg
多可町	884	53	5,063	新聞紙・段ボール・雑誌・古ボール・牛乳パック ・年3回実施で4円/kg、年4回以上実施で5円/kg・集団回収1回につき3,000円 ・逆有償に関しては、みどり園が団体からの委任状を受け直接回収業者へ支払う。
稲美町	1,097	61	5,487	新聞、雑誌、段ボール5円/kg、布類5円/kg、アルミ缶5円/kg、 スチール缶5円/kg、金属類5/kg、飲料用紙パック5円/kg
播磨町	845	73	5,848	新聞・雑誌・段ボール・布、紙パック7円/kg、 紙パック（直接持ち込みのみ）20円/kg
市川町	129	32	310	新聞、雑誌、段ボール、布類、スチール缶等１回限度額　5,000円 年間限度額20,000円／団体
福崎町	262	82	1,106	アルミ缶20円/kg、紙類4円/kg、布類4円/kg、スチール缶5円/kg
神河町	57	12	170	新聞、雑誌、段ボール、その他雑紙3円/kg
太子町	981	226	3,924	新聞、雑誌、段ボール、布4円/kg
上郡町	268	4	0	新聞、雑誌、段ボール、布2円/kg 助成金額以上の利益が生じた場合は助成しない。 助成金額に満たない場合は、その差額分を助成する。
佐用町	409	19	2,044	新聞、雑誌、段ボール、布類、アルミ缶、ビン類5円/kg
香美町	366	11	756	新聞、雑誌、段ボール、紙パック2円/kg、布類2円/kg、アルミニウム2円/kg、 ビン類2円/1本
新温泉町	715	26	2,502	紙・布類3.5円/kg、金属類3.5円/kg

表25 コンポスト等への助成内容(平成28年4月)

市町名	助成対象品	助成率	助成額上限(円)	条件等
神戸市	無			
姫路市	電動式生ごみ処理機	2分の1	20,000	1世帯につき1基。処理能力1日700g以上、運転音が概ね40デシベル程度。消費税を除く。5年度間再申請できない。
尼崎市	生ごみ処理機	2分の1	15,000 (10,000)	1世帯につき1基。 電気やエンジンを使用しないものについては1世帯2基。 ※市内販売店で購入した場合、上限は15,000円。 ※市外販売店で購入した場合、上限は10,000円。
	生ごみ堆肥化容器	2分の1	15,000 (10,000)	
	剪定枝粉砕機	2分の1	15,000 (10,000)	
明石市	無			
西宮市	生ごみ堆肥化容器(コンポスト、EM菌等)	2分の1	10,000	1世帯につき2基。
	生ごみ処理機	2分の1	10,000	1世帯につき1基。
洲本市	生ごみ処理(堆肥化)容器	2分の1	5,000	1世帯につき2基。
	生ごみ処理(堆肥化)機器	2分の1	15,000	1世帯につき1基。
芦屋市	無			H20.3末で助成制度を終了した。
伊丹市	生ごみ処理機（電動式）	2分の1	20,000	1世帯につき1基。
	生ごみ処理機（コンポスト式）	2分の1	20,000	1世帯につき2基。
	生ごみ処理機（密閉式）	2分の1	20,000	1世帯につき2基。
相生市	無			平成19年度末付で廃止。
豊岡市	電気式生ごみ処理機	2分の1	30,000	1世帯につき1基。5年間再申請できない。
加古川市	電動式生ごみ処理機	2分の1	30,000	1世帯につき1基。5年間再申請不可。H28年5月助成開始。
赤穂市	生ごみ堆肥化容器	2分の1	3,000	1世帯につき2基。5年間再申請できない。
	生ごみ処理機	2分の1	20,000	1世帯につき1基。5年間再申請できない。
西脇市	無			
宝塚市	無			
三木市	無			平成25年度末で廃止。
高砂市	電動式生ごみ処理機	2分の1	30,000	1世帯につき1基。市税滞納なし。
川西市	生ごみ処理機	消費税を除く購入金額の2分の1	10,000	1世帯につき1機。
	土上設置型コンポスト化容器		10,000	1世帯につき2基。
	密閉式コンポスト化容器		10,000	1世帯につき2基。EMボカシ菌2袋。
小野市	無			平成20年度から廃止。
三田市	生ゴミ処理（堆肥化）容器・機器	2分の1	20,000	1世帯につき2基。5年間再申請できない。 購入日から2か月以内。
加西市	電動式生ごみ処理機	2分の1	40,000	1世帯につき1基、処理能力1日または1回につき500g。
	生ごみ処理容器（バケツ式）	2分の1		1世帯につき2基。
	コンポスター容器	2分の1	4,000	1世帯につき2基、100Ｌ以上。
篠山市	無			平成21年度末付で廃止。
養父市	無			
丹波市	無			
南あわじ市	コンポスト	2分の1	4,000	1世帯につき1基。
	生ごみ処理機	2分の1	30,000	1世帯につき1基。
朝来市	無			
淡路市	コンポスト	2分の1	5,000	1世帯につき1基。
	電動式生ごみ処理機	2分の1	20,000	1世帯につき1基。
宍粟市	生ゴミ処理機（コンポスト含む）	2分の1	20,000	1世帯につき1基。H28.3末で補助終了。
加東市	無			
たつの市	無			H21.3末で助成終了。
猪名川町	無			H24.3末で助成終了。
多可町	無			H27.3末で助成終了。
稲美町	コンポスト容器	－	3,000	1世帯につき2基。消費税を除く。
	ＥＭぼかし容器	－	3,000	1世帯につき2基。消費税を除く。
	生ごみ処理機	2分の1	20,000	1世帯につき1基。消費税を除く。
播磨町	無			
市川町	コンポスト	－	3,000	1世帯につき2基以内。
	電動生ごみ処理機	－	10,000	1世帯につき1基。
福崎町	生ゴミ処理容器	2分の1	2,500	1世帯につき2基。5年間再申請できない。
	電気式生ゴミ処理機	2分の1	20,000	1世帯につき1基。5年間再申請できない。
神河町	無			
太子町	無			
上郡町	無			
佐用町	コンポスト	2分の1	3,000	1世帯につき2基。
香美町	無			
新温泉町	コンポスト容器	2分の1	8,000	過去に同様の機種を購入した場合の機種の更新は申請できない。
	ＥＭぼかし容器	2分の1	5,000	
	生ごみ処理機	2分の1	25,000	

表26 災害廃棄物焼却処理手数料(平成28年4月)

市町・事務組合名	焼却施設	平均日受入可能量(t/日)	手数料(円/t)	受入条件
神戸市	東クリーンセンター	災害時に調整	8,000	災害時に調整
	港島クリーンセンター	災害時に調整		
	苅藻島クリーンセンター	災害時に調整		
	西クリーンセンター	災害時に調整		
姫路市	市川美化センター	災害時に調整	10,000	焼却炉の腐食防止のため、塩分付着ごみの受入不可。 一辺50cm以内、太さ20cm以内の大きさの可燃物であれば受入可能。
	エコパークあぼし	災害時に調整		可燃ごみは、一辺80cm以内の大きさであれば受入可能。 粗大ごみは、主な材質ごとに、木、金属、プラスチック等に分けて搬入。（木くずは、長さ2m以下太さ20cm以下）
尼崎市	クリーンセンター第１工場２号炉	災害時に調整	10,300	原則として木くずは長さ50cm、直径10cm以下、 畳は３つ切とする。それ以外については別途協議。
	クリーンセンター第２工場	災害時に調整		
明石市	明石クリーンセンター	42	5,000	可燃ごみ（焼却炉に直接投入可能な物に限る） 可燃系粗大ごみ（木製家具、太さ20cm以内の木等）
西宮市	西部総合処理センター		9,000	50cm以下の可燃物で、組成が適正であると判断できるもの。搬入期間は事前協議による。
	東部総合処理センター	15		
芦屋市	環境処理センター	30	9,000 減免可能か検討中	
相生市	美化センター	災害時に調整		金属等を除き、破砕等した可燃物（そのまま炉に投入できるもの）。詳細については、別途協議。
豊岡市	豊岡清掃センター			平成28年6月廃止
加古川市	新クリーンセンター	災害時に調整	8,000	可燃ごみ：破砕された可燃物のみ受入 （金属等不燃物は受入不可）（事前協議必要）
赤穂市	美化センター（ごみ焼却場）	災害時に調整	7,000	燃やすごみ：流動床炉のため、破砕処理した可燃物 （事前協議必要）
宝塚市	クリーンセンター	災害時に調整	7,000	可燃性混合廃棄物に限る。
三木市	清掃センター	23	31,500	可燃ごみ：概ね30cm以下のものに限る。 粗大ごみ：木材等は長さ1.8m、直径30cm以下のものに限る。
高砂市	美化センター	10	5,000	高砂市美化センター受入基準による。
三田市	クリーンセンター	10	9,000	搬入車両は基本的に4t車まで。
篠山市	清掃センター	災害時に調整	9,000	可燃ごみの受入可能。樹木、柱類等破砕処理を必要とするものは不可。
丹波市	クリーンセンター	災害時に調整	15,000	災害時に調整
淡路市	夕陽が丘クリーンセンター	受入困難		設備老朽化により処理能力に余裕がない。
稲美町	清掃センター	受入困難		処理能力に余裕がないので、応援によるごみの受入はできない。
播磨町	塵芥処理センター	5		不燃物及び粗大ごみを含まない可燃ごみを5t/日まで可能。畳は要相談。
香美町	矢田川レインボー			平成28年3月31日受入停止（平成28年5月に廃止）
新温泉町	クリーンセンター			平成28年3月31日受入停止（平成28年度中に廃止予定）
揖龍保健衛生施設事務組合	揖龍クリーンセンター	災害時に調整		事前協議において決定。
北播磨清掃事務組合	みどり園	災害時に調整	8,000	
洲本市・南あわじ市衛生事務組合	やまなみ苑	災害時に調整	10,000	災害時に調整
小野加東加西環境施設事務組合	小野クリーンセンター	災害時に調整		「ごみ処理施設使用基準」の受入範囲を条件とする。
南但広域行政事務組合	南但ごみ処理施設 （熱回収設備）	受入困難		現在、焼却能力に余裕がないため受入不可能
くれさか環境事務組合	くれさかクリーンセンター	災害時に調整	搬入ごとに決定	搬入物の状態、センター稼働状況等考慮しながら協議にて決定。
豊中市伊丹市クリーンランド	ごみ焼却施設	災害時に調整		搬入物の状態や、施設稼働状況等を考慮しながら個別に条件を提示したい。
猪名川上流広域ごみ処理施設組合	国崎クリーンセンター	10		国崎クリーンセンター搬入基準に適合すること。
にしはりま環境事務組合	にしはりまクリーンセンター	災害時に調整		災害発生時に構成市町間で協議。

表27 環境美化条例の策定状況（平成28年4月）

市町名	条例名	制定日	施行改正日	罰則	公表	命令	勧告	美化区域の指定		糞害
								有無	区域数	
神戸市	神戸市ぽい捨て及び路上喫煙の防止に関する条例	H20.04.01	H20.04.01	有	／	／	／	○	25	／
姫路市	姫路のまちを美しく安全で快適にする条例	H08.03.26	H20.04.01	有	○	○	○	○	27	○
尼崎市	尼崎市空き缶等の散乱防止に関する条例	H08.02.28	H08.05.30	無	○	○	○	○	3	／
明石市	明石市空き缶等の散乱及びふん害の防止に関する条例	H11.06.30	H11.10.01	有	／	○	○	○	5	○
西宮市	快適な市民生活の確保に関する条例	H12.03.30	H20.06.01	有	／	○	○	／	／	○
洲本市	洲本市ポイ捨て等防止条例	H18.02.11	H18.02.11	無	○	○	○	○	1	○
芦屋市	芦屋市清潔で安全・快適な生活環境の確保に関する条例	H19.3.20	H25.10.1	有	／	○	○	○	4	○
伊丹市	該当無									
相生市	相生市廃棄物の処理及び清掃に関する条例	S47.03.30	S47.04.01	無	／	／	○	／	／	／
豊岡市	該当無									
加古川市	加古川市空き缶等の散乱及び飼い犬のふんの放置の防止に関する条例	H13.03.29	H13.10.01	有	／	○	○	○	2	／
赤穂市	赤穂市生活環境の保全に関する条例	H01.03.14	H18.04.01	無	○	○	○	／	／	／
	赤穂市廃棄物の処理及び清掃に関する条例	S47.03.31	H25.07.01	有	／	○	／	／	／	／
西脇市	西脇市の環境を守る条例	H17.10.01	H26.6.26	有	／	○	○	／	／	○
宝塚市	宝塚市都市の清潔に関する条例	S57.10.01	H08.10.01	無	○	○	○	／	／	○
	宝塚市ぽい捨て及び路上喫煙の防止に関する条例	H27.03.31	H27.07.01	有	／	○	／	○	3	／
三木市	三木市ポイ捨て等の防止に関する条例	H20.03.31	H20.04.01	有	○	○	○	／	／	○
高砂市	高砂市環境保全条例	H11.03.31	H11.10.01	無	／	／	○	／	／	／
川西市	川西市環境保全条例	S48.10.23	S49.4.22	無	○	／	／	／	／	／
	川西市環境基本条例	H18.06.26	H18.07.01	無	○	／	／	／	／	／
小野市	小野市民の良好な環境を保全する条例	S48.04.01	H20.12.25	有	○	○	○	／	／	／
	小野市不法投棄防止条例	H27.10.1		無	／	／	／	／	／	／
三田市	三田市空き缶及びたばこの吸殻等のポイ捨て、路上喫煙並びに自転車等の放棄の防止等に関する条例	H09.03.31	H26.04.01	有	○	○	○	○	7	／
加西市	加西市民の美しい環境をまもる条例	H16.12.21	H23.04.01	無	／	／	○	／	／	／
加西市	加西市廃棄物の処理及び清掃に関する条例	S47.03.27	H26.04.01	無	／	／	○	／	／	／
篠山市	篠山市ポイ捨て等防止条例	H11.04.01	H13.07.01	有	／	○	○	○	0	○
養父市	養父市環境保全条例	H16.04.01	H16.04.01	無	○	○	○	／	／	○
丹波市	丹波市美しいまちづくり条例	H16.11.01	H16.11.01	無	○	○	○	／	／	○
南あわじ市	ポイ捨てをなくす南あわじ市美しい島づくり条例	H17.01.11	H17.01.11	無	○	○	○	○	0	○
朝来市	朝来市生活環境保全条例	H21.02.26	H21.04.01	無	○	○	○	／	／	／
淡路市	ポイ捨てをなくす淡路市美しい島づくり条例	H17.04.01	H17.04.01	無	○	○	○	○	0	○
宍粟市	宍粟市環境基本条例	H17.04.01	H18.04.1	有	／	○	／	○	0	／
	宍粟市空き缶等のポイ捨ての防止に関する条例	H21.03.06	H21.09.01	有	／	○	○	／	／	／
加東市	加東市良好な環境の保全に関する条例	H18.03.20	H21.03.27	有	／	○	○	／	／	／
	加東市ポイ捨てによるごみの散乱及び犬のふんの放置の防止に関する条例	H19.10.01	H21.03.27	有	／	○	○	／	／	○
たつの市	たつの市廃棄物の処理及び清掃に関する条例	H17.10.01	H17.10.01	無	○	／	／	／	／	／
猪名川町	猪名川町環境の保全と創造に関する条例	H12.03.28	H12.10.01	無	○	／	○	／	／	／
	猪名川町不法投棄防止条例	H16.06.24	H16.07.01	無	／	○	／	／	／	／
多可町	多可町環境保全条例	H21.09.25	H22.04.01	有	○	○	○	／	／	／
稲美町	稲美町環境保全条例	S53.04.01	H03.09.09	有	／	○	○	／	／	○
播磨町	播磨町まちをきれいにする条例	H22.12.10	H23.04.01	無	／	○	○	／	／	○
市川町	市川町廃棄物の処理及び清掃に関する条例	S50.12.19	H16.04.01	無	／	／	／	／	／	／
福崎町	該当無									
神河町	神河町環境にやさしい町づくり条例	H17.11.07	H17.11.07	無	／	／	○	／	／	○
太子町	太子町環境保全基本条例	S58.10.01	H14.04.01	無	／	／	／	／	／	／
上郡町	上郡町環境保全条例	S49.03.20	H12.04.01	有	○	○	○	／	／	／
佐用町	佐用町良好な環境の保護に関する条例	H17.10.01	H17.10.01	無	○	○	○	○	0	○
香美町	該当無									
新温泉町	該当無									
兵庫県	環境の保全と創造に関する条例	H07.07.08	H27.06.26	有	○	○	○	○	155	／

表28　一般廃棄物とあわせて処理される産業廃棄物（平成26年度実績）　（単位：ｔ）

市町名	搬入量	処理量						
		焼却量	埋立	資源化	その他	焼却残渣	残渣埋立量	残渣資源化量
尼崎市	31	31						
明石市	1,003	936	67	0	0	84	84	0
豊岡市	444	444						
三木市	455	455	0	0	0	0	0	0
高砂市	2,065	2,064	0	1		100	89	11
篠山市	2,062	2,062						
朝来市	607		607					
合計	6,667	5,992	674	1	0	184	173	11

併せ産廃の受け入れを行っている市町のみ記載

６　廃棄物処理施設

表29　ごみ焼却・溶融施設一覧（平成28年4月1日）

No.	地方公共団体名	施設名称	処理能力（t/日）	炉型式	処理方式	集じん機	着　工年月日	竣　工年月日	施工会社名	総事業費（千円）	国庫補助金（千円）	施設住所	電話番号	備　考
1	神戸市	東クリーンセンター	900	全連	ストーカ	BF	H7.12.23	H12.3.31	川崎重工業㈱	46,439,680	8,682,825	神戸市東灘区魚崎浜町1-7	078-452-4100	
2	神戸市	港島クリーンセンター	450	全連	ストーカ	BF	S54.5	S59.3.31	三菱重工業㈱	12,501,825	2,887,500	神戸市中央区港島中町8丁目3	078-302-0740	
3	神戸市	苅藻島クリーンセンター	600	全連	ストーカ	BF	S61.9.26	H2.3.31	川崎重工業㈱	17,718,249	1,858,067	神戸市長田区苅藻島3丁目12 -28	078-652-3398	
4	神戸市	西クリーンセンター	600	全連	ストーカ	BF	H2.9.22	H7.1	三菱重工業㈱	31,593,481	5,106,031	神戸市西区伊川谷町井吹字三番圖74-1	078-974-2005	
5	姫路市	市川美化センター	330	全連	ストーカ	EP	S63.6.24	H4.3.31	三菱重工業㈱	6,376,000	3,160,391	姫路市東郷町1451番地3	079-282-5389	
6	姫路市	エコパークあぼし	402	全連	シャフト式ガス化溶融炉	BF	H18.12.18	H22.3.31	新日鉄住金エンジニアリング㈱	17,917,387	5,183,104	姫路市網干区網干浜4-1	079-272-5551	
*	尼崎市	クリーンセンター第1工場1号炉	175	全連	ストーカ	BF	S61.12.24	H2.2.28	日立造船㈱	5,409,015	1,507,628	尼崎市大高洲町8	06-6409-0102	休止（H20.4.1～）
7	尼崎市	クリーンセンター第1工場2号炉	150	全連	ストーカ	BF	H8.9.30	H12.3.31	日立、三井、山本共同企業体	10,701,537	1,563,151	尼崎市大高洲町8番地及び2番地	06-6409-0102	
8	尼崎市	クリーンセンター第2工場	480	全連	ストーカ	BF	H12.10.10	H17.3.31	㈱タクマ	41,060,815	12,899,802	尼崎市東海岸町16-1	06-6409-1701	
9	明石市	明石クリーンセンター	480	全連	ストーカ	BF	H8.1.31	H11.3.31	住友重機械工業㈱	21,882,889	4,297,094	明石市大久保町松陰1131	078-918-5790	
*	明石市	大久保清掃工場	450	全連	回転式	EP	S50.4.2	S52.3.25	川崎重工業㈱	4,275,390	1,355,400	明石市大久保町松陰1131	078-918-5790	休止（H11.3）
10	西宮市	西部総合処理センター	525	全連	ストーカ	BF	H5.6.25	H9.8.31	三菱重工業㈱	42,262,243	4,508,512	西宮市西宮浜3丁目8	0798-22-6601	
11	西宮市	東部総合処理センター	280	全連	ストーカ	BF	H20.12.19	H24.12.21	JFEエンジニアリング㈱	12,113,370	4,211,279	西宮市鳴尾浜2丁目1番4	0798-49-5091	
12	芦屋市	環境処理センター	230	全連	ストーカ	BF	H4.6.24	H8.3.31	日本鋼管㈱	12,494,641	2,492,614	芦屋市浜風町31-1	0797-32-5391	
13	相生市	美化センター	62	准連	流動床	BF	H5.6.28	H7.3.30	石川島播磨重工業㈱	4,136,400	248,913	相生市佐方字峯浦753-1	0791-22-7160	
14	豊岡市	豊岡清掃センター	140	全連	ストーカ	BF	S62.6.9	H2.1.30	㈱クボタ	2,909,223	614,894	豊岡市岩井150	0796-24-5477	廃止（H28.6）
15	加古川市	新クリーンセンター	432	全連	流動床	BF	H11.6.10	H15.3.20	㈱神戸製鋼所	25,761,100	12,465,490	加古川市平荘町上原4番1	079-428-3211	灰溶融設備廃止（H25.12.10～）
16	赤穂市	ごみ焼却場	80	准連	流動床	BF	H3.12.2	H6.3.15	ユニチカ㈱	2,994,779	323,000	赤穂市中広1494	0791-42-3841	
17	宝塚市	クリーンセンター	320	全連	ストーカ	BF	S60.8.8	S63.3.31	三菱重工業㈱	6,186,365	2,660,000	宝塚市小浜1丁目2-15	0797-87-4844	
18	三木市	清掃センター	117	准連	流動床	BF	H7.7.25	H10.3.31	石川島播磨重工業㈱	5,837,717	562,790	三木市加佐字八家王山1199	0794-83-2608	
19	高砂市	美化センターごみ焼却処理施設	194	全連	流動床式ガス化溶融炉	BF	H12.7.13	H15.3.20	バブコック日立㈱	4,551,261	1,959,754	高砂市梅井6丁目1-1	079-447-1760	
20	三田市	クリーンセンターごみ焼却処理施設	210	全連	ストーカ	BF	H1.9.21	H4.3.20	日立造船㈱	4,757,935	2,167,968	三田市香下1676番地	0795-63-5551	
21	篠山市	清掃センター焼却施設	80	全連	ストーカ	BF	H12.5.22	H14.11.29	日本鋼管㈱	4,789,513	0	篠山市大山下168-2	0795-96-0844	

表29　ごみ焼却・溶融施設一覧（平成28年4月1日）

No.	地方公共団体名	施設名称	処理能力（t/日）	炉型式	処理方式	集じん機	着　工 年月日	竣　工 年月日	施工会社名	総事業費（千円）	国庫補助金（千円）	施設住所	電話番号	備　考
22	丹波市	丹波市クリーンセンター	46	全連	ストーカ	BF	H24.11.2	H27.3.26	川崎技研・日本国土開発特定建設工事共同企業体	2,940,000	844,600	丹波市春日町野上野540	0795-78-9999	
23	淡路市	夕陽が丘クリーンセンター	80	准連	ストーカ	BF	H8.7.10	H11.3.25	㈱川崎技研	3,921,045	443,305	淡路市野島常盤1559-29	0799-82-3144	
24	稲美町	清掃センター	30	バッチ	ストーカ	BF	H6.7.23	H8.3.31	内海プラント㈱	1,447,562	313,410	稲美町加古624-1	079-495-0035	
25	播磨町	塵芥処理センター	60	准連	ストーカ	EP	H2.7.26	H4.3.20	川崎重工業㈱	2,490,540	368,703	播磨町新島59	079-435-2562	
26	香美町	矢田川レインボー	28	バッチ	ストーカ	BF	H3.12.13	H6.2.28	㈱タクマ	2,029,942	113,049	香美町香住区大野165-2	0796-36-4572	廃止（H28.5月）
27	新温泉町	クリーンセンター	30	バッチ	ストーカ	BF	H2.10.24	H4.3.20	㈱クボタ	1,645,504	159,750	新温泉町田井250-1	0796-82-1571	廃止予定（H28年度中）
28	揖龍保健衛生施設事務組合	揖龍クリーンセンター	120	全連	シャフト	BF	H6.8.1	H9.3.31	新日本製鐵㈱	8,264,407	1,000,895	たつの市揖西町前地513-1	0791-64-8018	
29	北播磨清掃事務組合	ごみ処理施設	88	准連	流動床	BF	H5.12.28	H8.2.29	㈱神戸製鋼所	3,580,500	436,344	西脇市富吉南町262番地の1	0795-23-2808	
30	洲本市・南あわじ市衛生事務組合	やまなみ苑	135	全連	ストーカ	BF	H4.10.17	H7.3.31	㈱クボタ	4,583,330	0	南あわじ市広田広田1174番地	0799-45-0534	
31	南但広域行政事務組合	南但ごみ処理施設（熱回収設備）	43	全連	ストーカ	BF	H22.9	H25.5	㈱タクマ	5,134,183	2,052,304	朝来市和田山町高田817-1	079-670-3366	総事業費・補助金にはバイオマス設備を含む
32	小野加東加西環境施設事務組合	ごみ焼却施設（1、2号炉）	90	全連	ストーカ	BF	S62.10.1	H1.2.28	㈱タクマ	1,436,686	270,000	小野市天神町538-1	0794-62-6250	
33	小野加東加西環境施設事務組合	ごみ焼却施設（3号炉）	75	全連	ストーカ	BF	H8.7.1	H10.3.25	㈱タクマ	3,287,500	325,486	小野市天神町538-1	0794-62-6250	
34	くれさか環境事務組合	くれさかクリーンセンター	80	准連	流動床	BF	H5.6.17	H8.3.20	ユニチカ㈱	4,557,721	399,031	姫路市夢前町宮置803	079-335-3670	
35	猪名川上流広域ごみ処理施設組合	国崎クリーンセンター	235	全連	ｽﾄｰｶ+灰溶融	BF	H17.3.29	H21.3.31	JFE環境ソリューションズ・前田建設特定建設JV	12,424,067	4,438,374	川西市国崎字小路13番地	072-734-7287	
36	にしはりま環境事務組合	にしはりまクリーンセンター（熱回収施設）	89	全連	ストーカ	BF	H22.3.31	H25.3.15	日立造船㈱	5,780,670	1,699,946	佐用町三ツ尾483番地10	0790-79-8550	1，2号炉
37	豊中市伊丹市クリーンランド	ごみ焼却施設	525	全連	ストーカ	BF	H23.11.18	H28.3.15	JFEエンジニアリング㈱	20,739,775	6,923,855	豊中市原田西町2-1	06-6841-5394	

＊ 休止中の施設

表30　ごみ燃料化施設一覧（平成28年4月1日）

No.	地方公共団体名	施設名称	処理能力（t/日）	処理方式	着　工 年月日	竣　工 年月日	施工会社名	総事業費（千円）	国庫補助金（千円）	施設住所	電話番号	備　考
1	南但広域行政事務組合	南但ごみ処理施設 高効率原燃料回収施設	36	メタン化	H22.9	H25.8	㈱タクマ	※	※	朝来市和田山町高田817-1	079-670-3366	※総事業費・補助金は南但ごみ処理施設（熱回収設備）に含む
2	中播北部行政事務組合	中播北部クリーンセンター	27	RDF化	H13.9.1	H15.3.31	㈱神戸製鋼	2,861,400	751,231	神河町福本1247-60	0790-32-2888	

表31　ごみ焼却・溶融施設の処理実績（平成26年度実績）

No.	地方公共団体名	施設名称	年間処理量（t/年度）	資源化量（t/年度）	焼却対象廃棄物	処理能力（t/日）	炉数	余熱利用の状況	発電能力（kW）	発電効率（%）	総発電量（MWh）	灰処理設備の有無（焼却灰）	灰処理設備の有無（飛灰）	運転管理の体制	施設の改廃等	産廃混合の有無	一廃割合
1	神戸市	東クリーンセンター	174,021	0	可燃ごみ,ごみ処理残渣	900	3	場内温水,場内蒸気,発電（場内利用）,発電（場外利用）	20,000	14.03	64,280	無	薬剤処理	直営		無	
2	神戸市	港島クリーンセンター	79,022	0	可燃ごみ,ごみ処理残渣	450	3	場内温水,場内蒸気,発電（場内利用）,場外温水,発電（場外利用）	2,800	9.04	19,798	無	薬剤処理	直営		無	
3	神戸市	苅藻島クリーンセンター	90,753	0	可燃ごみ,ごみ処理残渣,し尿処理残渣	600	3	場内温水,場内蒸気,発電（場内利用）,発電（場外利用）	4,950	11.75	26,345	無	薬剤処理	直営		無	
4	神戸市	西クリーンセンター	128,183	0	可燃ごみ,ごみ処理残渣	600	3	場内温水,場内蒸気,発電（場内利用）,発電（場外利用）	6,500	14.3	43,141	無	薬剤処理	直営		無	
5	姫路市	市川美化センター	61,905	73	可燃ごみ	330	2	場内温水,発電（場内利用）	1,200	5	5,682	無	薬剤処理	直営		無	
6	姫路市	エコパークあぼし	85,748	11,496	可燃ごみ,ごみ処理残渣	402	3	場内温水,発電（場内利用）,発電（場外利用）	10,500	18.8	45,312	溶融処理	薬剤処理	委託		無	
＊	尼崎市	クリーンセンター 第１工場1号炉	0	0	可燃ごみ,ごみ処理残渣	175	1	場内温水,場内蒸気,発電（場内利用）	1,600	8	0	無	薬剤処理	一部委託	休止	無	
7	尼崎市	クリーンセンター 第１工場2号炉	28,088	0	可燃ごみ,ごみ処理残渣	150	1	場内温水,場内蒸気,発電（場内利用）,発電（場外利用）	2,600	12	8,812	無	薬剤処理	一部委託		有	99.89
8	尼崎市	クリーンセンター 第２工場	110,635	0	可燃ごみ,ごみ処理残渣	480	2	場内温水,場内蒸気,発電（場内利用）,発電（場外利用）	14,100	18	53,143	無	薬剤処理	一部委託		無	
＊	明石市	大久保清掃工場	0	0	可燃ごみ	450	3	無し	0	－	－	無	無	直営	休止	無	
9	明石市	明石クリーンセンター	92,049	337	可燃ごみ,ごみ処理残渣	480	3	場内温水,場内蒸気,発電（場内利用）,発電（場外利用）	8,000	19	40,537	無	セメント固化,薬剤処理	委託		有	99.01
10	西宮市	西部総合処理センター	86,775	0	可燃ごみ,ごみ処理残渣	525	3	場内蒸気,発電（場内利用）,場外蒸気,発電（場外利用）	6,000	13.16	31,404	無	セメント固化,薬剤処理	直営			
11	西宮市	東部総合処理センター	63,339	0	可燃ごみ,ごみ処理残渣	280	2	場内蒸気,発電（場内利用）,場外蒸気,発電（場外利用）	7,200	17.81	31,353	無	薬剤処理	委託		無	
12	芦屋市	環境処理センター	30,339	0	可燃ごみ,粗大ごみ,ごみ処理残渣	230	2	場内温水	0	－	－	無	薬剤処理	委託		無	
13	相生市	美化センター	8,508	0	可燃ごみ,その他,ごみ処理残渣	62	2	場内温水	0	－	－	薬剤処理	薬剤処理	一部委託		無	
14	豊岡市	豊岡清掃センター	26,095	232	可燃ごみ,ごみ処理残渣	140	2	場内温水	0	－	－	無	薬剤処理	委託		有	98
15	加古川市	新クリーンセンター	89,393	430	可燃ごみ,ごみ処理残渣,し尿処理残渣	432	3	場内温水,場内蒸気,発電（場内利用）,発電（場外利用）	4,950	10.8	26,084	無	セメント固化,薬剤処理	委託		無	
16	赤穂市	ごみ焼却場	15,808	497	可燃ごみ,ごみ処理残渣	80	2	場内温水	0	－	－	無	セメント固化	一部委託		無	
17	宝塚市	クリーンセンター	55,052	0	可燃ごみ,ごみ処理残渣,し尿処理残渣	320	2	場内温水,場内蒸気,発電（場内利用）,発電（場外利用）	925	2.8	8,091	無	薬剤処理	委託		無	
18	三木市	清掃センター	26,365	0	可燃ごみ,ごみ処理残渣,し尿処理残渣	117	3	場内温水	0	－	－	無	セメント固化,薬剤処理	委託		有	98
19	高砂市	美化センター ごみ焼却処理施設	29,568	160	可燃ごみ,ごみ処理残渣,し尿処理残渣	194	2	場内温水,場内蒸気,発電（場内利用）,発電（場外利用）	2,550	12.8	8,154	無	セメント固化,薬剤処理	委託		有	92.46
20	三田市	クリーンセンター ごみ焼却処理施設	31,266	0	可燃ごみ	210	2	場内温水,場外温水,その他	0	－	－	その他	薬剤処理	委託		無	
21	加西市	クリーンセンター	0	0	可燃ごみ,ごみ処理残渣	62	2	無し	0	－	－	薬剤処理	薬剤処理		廃止（H26.6）	無	
22	篠山市	清掃センター	16,593	0	可燃ごみ,粗大ごみ,ごみ処理残渣	80	2	場内温水	0	－	－	薬剤処理	薬剤処理	委託		有	88

表31　ごみ焼却・溶融施設の処理実績（平成26年度実績）

No.	地方公共団体名	施設名称	年間処理量（t/年度）	資源化量（t/年度）	焼却対象廃棄物	処理能力（t/日）	炉数	余熱利用の状況	発電能力（kW）	発電効率（%）	総発電量（MWh）	灰処理設備の有無（焼却灰）	灰処理設備の有無（飛灰）	運転管理の体制	施設の改廃等	産廃混合の有無	一廃割合
23	丹波市	ひかみクリーンセンター	7,945	0	可燃ごみ	42	2	場内温水	0	－	－	薬剤処理	薬剤処理	直営		無	
24	丹波市	春日クリーンセンター	2,041	0	可燃ごみ	15	2	場内温水	0	－	－	無	薬剤処理	直営		無	
25	丹波市	市島クリーンセンター さつき苑	1,443	0	可燃ごみ	12	2	場内温水	0	－	－	無	無	直営		無	
26	丹波市	丹波市クリーンセンター	1,041	0	可燃ごみ	46	2	発電（場内利用）	72	0.7	5.6	無	薬剤処理	委託	新設（新規稼働）	無	
27	淡路市	夕陽が丘クリーンセンター	15,303	0	可燃ごみ,粗大ごみ,ごみ処理残渣	80	2	場内温水,場外温水	0	－	－	無	薬剤処理	直営		無	
28	稲美町	清掃センター	9,216	0	可燃ごみ	30	2	無し	0	－	－	薬剤処理	薬剤処理	委託		無	
29	播磨町	塵芥処理センター	9,301	0	可燃ごみ,ごみ処理残渣,し尿処理残渣	60	2	場内温水	0	－	－	薬剤処理	薬剤処理	委託		無	
30	香美町	矢田川レインボー	4,776	0	可燃ごみ	28	2	場内温水	0	－	－	無	薬剤処理	直営		無	
31	新温泉町	クリーンセンター	4,926	501	可燃ごみ,粗大ごみ,し尿処理残渣	30	2	無し	0	－	－	無	無	直営		無	
32	揖龍保健衛生施設事務組合	揖龍クリーンセンター	27,673	3,902	可燃ごみ,粗大ごみ,ごみ処理残渣,し尿処理残渣	120	2	発電（場内利用）,発電（場外利用）	1,375	9	7,337	無	薬剤処理	委託		無	
33	北播磨清掃事務組合	ごみ処理施設	16,177	2	可燃ごみ,粗大ごみ,資源ごみ	88	2	場内温水	0	－	－	無	薬剤処理	委託		無	
34	洲本市・南あわじ市 衛生事務組合	やまなみ苑	28,981	0	可燃ごみ	135	2	場内温水	0	－	－	無	セメント固化, 薬剤処理	直営		無	
35	南但広域行政事務組合	南但ごみ処理施設 高効率原燃料回収施設	12,709	0	可燃ごみ,粗大ごみ,ごみ処理残渣	43	1	場内温水,その他	0	－	－	無	無	一部委託		無	
36	小野加東環境施設事務組合	ごみ焼却処理施設 1、2号炉	11,301	0	可燃ごみ	90	2	場内温水	0	－	－	無	薬剤処理	委託		無	
37	小野加東環境施設事務組合	ごみ焼却処理施設 3号炉	18,438	0	可燃ごみ	50	1	場内温水	0	－	－	無	薬剤処理	委託		無	
38	くれさか環境事務組合	くれさかクリーンセンター	15,331	72	可燃ごみ,ごみ処理残渣	80	2	場内温水	0	－	－	無	セメント固化, 薬剤処理	委託		無	
39	猪名川上流 広域ごみ処理施設組合	国崎クリーンセンター	54,710	30	可燃ごみ,ごみ処理残渣	235	2	場内温水,場内蒸気,発電（場内利用）, 発電（場外利用）	5,000	16.18	24,395	溶融処理	溶融処理	委託		無	
40	にしはりま環境事務組合	にしはりまクリーンセンター （熱回収施設）	21,036	0	可燃ごみ,ごみ処理残渣	89	2	場内温水,場内蒸気,発電（場内利用）, 発電（場外利用）	870	8.00	4,792	無	無	委託		無	
41	豊中市伊丹市クリーンランド （伊丹市分）	ごみ焼却施設（1～3号炉）	39,604	0	可燃ごみ,ごみ処理残渣	675	3	場内温水,発電（場内利用）,場外蒸気, 発電（場外利用）	2,000	8.4	8,445	薬剤処理	セメント固化, 薬剤処理	直営		無	
42	豊中市伊丹市クリーンランド （伊丹市分）	ごみ焼却施設（4号炉）	14,142	0	可燃ごみ,ごみ処理残渣	195	1	場内温水,発電（場内利用）,場外蒸気, 発電（場外利用）	5,000	8.4	3,015	薬剤処理	セメント固化, 薬剤処理	直営		無	
合計			1,645,599	17,732							460,126						

表32　ごみ燃料化施設の処理実績（平成26年度実績）

No.	地方公共団体名	施設名	年間処理量（t/年度）	固形化燃料保管量(t)	処理対象廃棄物	処理能力（t/日）	使用開始年度	燃料供給先の利用状況	燃料化量(t/年度)			運転管理の体制	施設の改廃等	産廃混合の有無	一廃割合
										生産量	搬出量				
1	南但広域行政事務組合	南但ごみ処理施設 高効率原燃料回収施設	6,054	0	可燃ごみ	36	2013	発電用(発電能力382kW、 発電効率35%、総発電量1,748MWh)	450	450	0	一部委託		無	
2	中播北部行政事務組合	中播北部クリーンセンター	6,079	0	可燃ごみ,生ごみ（厨芥類）,プラスチック類	27	2003	燃料用	2,678	0	2,678	委託		無	
合計			12,133	0					3,128						

表３３　ごみ処理施設での発電状況（平成26年度実績）

地方公共団体名	施設名	①処理能力（t／日）	②ごみ処理量（t／年）	③総発電量（MWh／年）	④うち売電量（MWh／年）	⑤売電先	⑥売電収入（千円／年）	⑦売電価格（円／KWh）				⑧売電以外の用途		⑨備考
								固定価格	重負荷	昼間	夜間	所内給電	所外給電	
神戸市	東クリーンセンター	900	174,021	64,280	16,065	(株)エネット	327,646	23.93	20.52	16.42	14.28	○	○	
	港島クリーンセンター	450	79,022	19,798	3,194	サミットエナジー(株)	54,343	－	23.78	18.32	15.74	○	○	
	苅藻島クリーンセンター	600	90,753	26,345	3,398	サミットエナジー(株)	58,977	－	23.09	18.32	16.37	○	○	
	西クリーンセンター	600	128,183	43,141	27,432	サミットエナジー(株)	497,621	－	30.84	19.89	15.26	○		
姫路市	市川美化センター	330	61,905	5,682	－	－	－	－	－	－	－	○		
	エコパークあぼし	402	85,748	45,312	19,858	－	－	－	－	－	－	○		
尼崎市	クリーンセンター第1工場	325	28,088	8,812	4,315	サミットエナジー(株)	91,279	17.00	35.81	28.35	17.01	○		
	クリーンセンター第2工場	480	110,635	53,143	26,680	(株)丸紅	562,058	17.00	29.80	27.00	17.90	○		
明石市	明石クリーンセンター	480	92,049	40,537	24,695	サミットエナジー(株)	516,488	25.00	22.17	20.13	13.31	○	○	
西宮市	西部総合処理センター	525	86,775	31,404	14,146	サミットエナジー(株)	257,302	－	29.59	20.85	15.22	○	○	
	東部総合処理センター	280	63,339	31,353	21,945	ﾐﾂｳﾛｺｸﾞﾘｰﾝｴﾈﾙｷﾞｰ(株)	453,264	24.73	19.44	19.44	12.85	○	○	
加古川市	新クリーンセンター	432	89,393	26,084	8,434	関西電力(株)	126,994	18.36	8.08	8.08	8.08	○		
宝塚市	クリーンセンター	320	55,052	8,091	1,114	関西電力(株)	15,216	－	18.01	13.61	10.91	○		
高砂市	美化センター ごみ焼却処理施設	194	29,568	8,154	379	関西電力(株)	4,880	12.89	12.89	12.89	12.89	○		
丹波市	丹波市クリーンセンター	46	1,041	6	－	－	－	－	－	－	－	○		
揖龍保健衛生施設事務組合	揖龍クリーンセンター	120	27,673	7,337	41	関西電力(株)	524	18.36	8.08	8.08	8.08	○		
南但広域行政事務組合	南但ごみ処理施設 高効率原燃料回収施設	43	6,054	1,748	1,314	関西電力(株)	51,246	39.00	－	－	－			メタン化施設分
猪名川上流広域ごみ処理施設組合 (川西市、猪名川町分)	国崎クリーンセンター	235	47,219	21,500	9,062	サミットエナジー(株)	58,602	－	－	－	－	○		包括契約により組合の収入は定額としている 川西市、猪名川町分 (ごみ量から按分)
にしはりま環境事務組合	にしはりまクリーンセンター	89	21,036	4,792	1,259	関西電力(株)	16,892	18.36	－	8.08	8.08	○	○	
豊中市伊丹市クリーンランド (伊丹市分)	ごみ焼却施設(1～3号炉)	675	39,604	8,445	3,011	サミットエナジー(株)	42,584	－	28	21.68	14.48	○	○	伊丹市分 (ごみ量から按分)
	ごみ焼却施設(4号炉)	195	14,142	3,015	1,075	サミットエナジー(株)	15,204	－	28	21.68	14.48	○	○	伊丹市分 (ごみ量から按分)
計		—	1,331,300	458,979	187,416	—	3,151,120							

表34　粗大ごみ処理施設・不燃ごみ処理施設一覧（平成28年4月1日）

No.	事業主体名	施設名	処理能力（t/日）	処理方式	着工年月日	竣工年月日	施工会社名	総事業費（千円）	国庫補助金（千円）	施設住所	電話番号	備考
1	神戸市	妙賀山クリーンセンター	100.00	破砕	S57.9.28	S59.4	三菱重工業㈱	1,214,480	448,102	神戸市北区山田町小部字妙賀山1-1	078-591-0514	
2	神戸市	布施畑環境センター 破砕選別施設	300.00	破砕	H9.9.23	H11.3.31	三菱重工業㈱	4,049,504	959,374	神戸市西区伊川谷町布施畑字丸畑1172-2	078-976-9143	
3	姫路市	家島美化センター	5.00	破砕	H1.6.28	H3.11.30	㈱タクマ	－	－	姫路市家島町宮2144番地18	079-325-2133	廃棄物処理施設の一部
4	姫路市	エコパークあぼし	100.00	破砕	H18.12.18	H22.3.31	新日鉄住金エンジニアリング㈱	3,836,408	1,233,580	姫路市網干区網干浜4-1	079-272-5551	
5	尼崎市	資源リサイクルセンター	140.00	併用	H4.10.5	H7.10.31	㈱タクマ	6,845,220	1,854,510	尼崎市東海岸町23番地の1	06-6409-1512	
6	明石市	明石クリーンセンター	60.00	併用	H9.7.2	H11.3.25	川崎重工業㈱	3,946,320	1,944,121	明石市大久保町松陰1131	078-918-5790	
*	明石市	大久保清掃工場	50.00	破砕	S51.4.1	S52.3.31	川崎重工業㈱	224,610	47,750	明石市大久保町松陰1131	078-918-5790	休止(H11.3)
7	西宮市	西部総合処理センター 破砕選別施設	110.00	破砕	H6.9.23	H9.8.31	日立造船㈱	5,716,500	2,096,776	西宮市西宮浜3丁目8番	0798-22-6601	
8	芦屋市	環境処理センター	50.00	破砕	H4.9.1	H4.12.1	㈱新居浜鐵工所	81,000	－	芦屋市浜風町31-1	0797-32-5391	
9	豊岡市	豊岡清掃センター	40.00	併用	S63.6.9	H2.1.30	㈱クボタ	564,051	140,801	豊岡市岩井150	0796-24-5477	廃止（H28.6）
10	加古川市	リサイクルセンター	80.00	併用	S62.6.29	S63.7.30	神戸製鋼㈱	1,685,703	758,753	加古川市平荘町磐1146	079-428-2391	
11	赤穂市	粗大ごみ処理施設	23.00	併用	H6.11.1	H8.3.15	ユニチカ㈱	1,184,288	213,363	赤穂市中広1494	0791-42-3841	
12	宝塚市	クリーンセンター 粗大ごみ処理棟	50.00	破砕	S63.6.11	H2.3.11	三菱重工業㈱	1,870,915	914,705	宝塚市小浜1-2-15	0797-87-4844	
13	三木市	清掃センター	34.00	併用	H7.7.25	H10.3.31	石川島播磨重工業㈱	1,667,893	286,246	三木市加佐八家王山1199	0794-83-2608	
14	高砂市	リサイクルプラザ （粗大ごみ処理ライン）	22.00	破砕	H12.7.13	H15.3.20	バブコック日立㈱	769,735	362,385	高砂市梅井6丁目1番1号	079-447-1760	
15	三田市	クリーンセンター 粗大ごみ処理施設	30.00	破砕	H2.9.20	H4.3.20	日立造船㈱	1,085,938	259,870	三田市香下1676	0795-63-5551	
16	篠山市	清掃センター	26.00	破砕	H12.12.27	H14.3.29	㈱栗本鐵工所	2,425,500	609,406	篠山市大山下168-2	079-596-0844	
17	香美町	矢田川レインボー	13.00	併用	H3.12.13	H6.2.28	㈱タクマ	936,294	82,328	香美町香住区大野165-2	0796-36-4572	廃止（H28.5）
18	揖龍保健衛生施設事務組合	揖龍クリーンセンター	33.00	併用	H6.8.1	H9.3.31	新日本製鐵㈱	480,293	188,556	たつの市揖西町前地513-1	0791-64-8018	
19	加古郡衛生事務組合	加古郡リサイクルプラザ	15.00	併用	H8.12	H10.3	川崎重工㈱	1,472,227	633,316	加古郡播磨町新島60番地	079-437-7671	
20	淡路広域行政事務組合	粗大ごみ処理場	60.00	併用	H6.9.26	H8.3.20	㈱栗本鉄工所	2,980,350	576,205	洲本市奥畑字西ノ谷394-1	0799-24-1676	
21	小野加東加西環境施設事務組合	粗大ごみ処理施設	35.00	併用	S62.10.1	H1.2.28	㈱タクマ	458,989	110,811	小野市天神町538-1	0794-62-6250	
22	くれさか環境事務組合	くれさかクリーンセンター	17.00	併用	H5.6.17	H8.3.20	ユニチカ㈱	654,536	119,705	姫路市夢前町宮置803	079-335-3670	
23	猪名川上流広域ごみ処理施設組合	国崎クリーンセンター（リサイクルプラザ）	63.00	破砕	H17.3.29	H21.3.31	JFE環境ソリューションズ・ 前田建設特定建設JV	4,881,418	1,988,736	川西市国崎字小路13	072-734-7287	
24	にしはりま環境事務組合	にしはりまクリーンセンター （リサイクル施設）	7.58	破砕	H22.3.31	H25.3.15	日立造船㈱	581,093	188,112	佐用郡佐用町三ツ尾483番地10	0790-79-8550	
25	豊中市伊丹市クリーンランド	リサイクルプラザ	53.00	併用	H21.5.14	H24.3.31	日立造船・奥村組特定JV	6,511,648	1,984,626	大阪府豊中市原田西町2-1	06-6841-5394	リサイクルプラザの一部

表35 再生利用施設一覧（平成28年4月1日）

（1）リサイクルプラザ一覧

No.	地方公共団体	施設名	処理能力（t/日）	処理方式	着工年月日	竣工年月日	施工会社名	総事業費（千円）	国庫補助金（千円）	施設住所	電話番号	備考
1	神戸市	資源リサイクルセンター	90.00	選別 圧縮梱包	H14.9.25	H16.3.31	川崎重工業㈱、西松・三井住友・溝口JV	6,509,513	2,096,250	神戸市西区見津が丘1丁目9（神戸複合産業団地内）	078-995-3323	
2	姫路市	エコパークあぼし	35.20	選別 圧縮梱包	H18. 12. 18	H22. 3. 31	新日鉄住金エンジニアリング㈱	3,836,408	1,233,580	姫路市網干区網干浜4番地1	079-272-5551	
3	明石市	明石クリーンセンター	32.00	選別 圧縮梱包	H9.7.	H11.3.	川崎重工業㈱	3,946,320	1,944,121	明石市大久保町松陰1131	078-918-5790	
4	赤穂市	リサイクル施設	6.00	選別 圧縮梱包	H15.9.12	H16.6.25	㈱小西工務店・ユニチカ㈱	292,945	64,703	赤穂市中広1494番地	0791-42-3841	
5	高砂市	リサイクルプラザ（びん・ペットボトル・空き缶処理ライン）	8.00	選別 圧縮梱包	H12.7	H15.3	ﾊﾞﾌﾞｺｯｸ日立㈱	769,735	362,385	高砂市梅井6丁目1番1号	079-447-1760	粗大ごみ処理施設の一部
6	篠山市	清掃センター不燃物処理施設	13.00	選別 圧縮梱包	H11.12.27	H14.3.29	㈱栗本鐵工所	2,481,098	609,406	篠山市大山下168-2	0795-96-0844	
7	北播磨清掃事務組合	リサイクルプラザ	20.00	選別 圧縮梱包	H5.12.28	H8.2.29	㈱神戸製鋼所	897,788	221,255	西脇市富吉南町262-1	0795-23-2808	
8	加古郡衛生事務組合	加古郡リサイクルプラザ	10.00	併用	H8.7.10	H10.3.10	川崎重工業㈱	1,472,228	633,316	播磨町新島60番地	079-437-7578	
9	中播北部行政事務組合	中播北部クリーンセンター	10.00	選別 圧縮梱包 その他	H14.9.3	H15.12.25	㈱神鋼環境ソリューション	1,307,364	320,541	神河町福本1247-60	0790-32-2888	
10	猪名川上流広域ごみ処理施設組合	国崎クリーンセンター（リサイクルプラザ）	21.00	選別 圧縮梱包	H17. 3. 29	H21. 3. 31	JFE環境ソリューションズ・前田建設特定建設JV	－	－	川西市国崎字小路13番地	072-734-7287	粗大ごみ処理施設の一部
11	豊中市伊丹市クリーンランド	リサイクルプラザ	82.00	選別 圧縮梱包	H21.5.14	H24.3.31	日立造船・奥村組特定JV	6,511,648	1,984,626	大阪府豊中市原田西町2番1号	06-6841-5394	

（2）リサイクルセンター一覧

No.	地方公共団体	施設名	処理能力（t/日）	処理方式	着工年月日	竣工年月日	施工会社名	総事業費（千円）	国庫補助金（千円）	施設住所	電話番号	備考
1	姫路市	家島リサイクルセンター	5.00	選別 圧縮梱包	H11.2.3	H11.8.31	㈱タクマ	170,553	56,851	姫路市家島町宮2144-17	079-325-2133	
2	相生市	リサイクルセンター	4.40	選別 圧縮梱包	H10.5.13	H10.9.18	石川島播磨重工業㈱	187,407	46,062	相生市相生字摺鉢山5306番地の9	0791-22-7169	
3	豊岡市	豊岡リサイクルセンター	7.00	選別 圧縮梱包	H10.9.18	H11.3.29	川嶋建設	78,330	19,582	豊岡市岩井150	0796-24-5477	廃止（H28.6）
4	三田市	リサイクルセンター	1.50	圧縮梱包	H9.9.25	H10.6.30	藤木・今垣建設共同企業体	475,226	193,106	三田市香下1892	0795-63-5551	
5	加西市	リサイクルセンター	1.00	選別 圧縮梱包	H11.10.12	H12.3.25	西岡・柏原JV	157,588	39,397	加西市中山町520-15	0790-46-0602	
6	丹波市	丹波市クリーンセンター（リサイクル施設）	9.00	選別 圧縮梱包	H24.11.2	H27.3.26	川崎技研・日本国土開発特定建設工事共同企業体	1,659,000	487,103	丹波市春日町野上野540	0795-78-9999	
＊	丹波市	氷上リサイクルセンター	8.00	選別 圧縮梱包	H11.7.1	H12.2.29	㈱和興建設	125,537	31,384	丹波市氷上町稲継541-1	0795-82-1123	廃止（H28.5.15）
＊	丹波市	青垣リサイクルセンター	2.00	選別 圧縮梱包	H10.11.11	H12.3.25	但南・開田特別共同企業体	82,662	20,665	丹波市青垣町山垣448	0795-88-0550	廃止（H28.5.15）
＊	丹波市	春日クリーンセンター	3.20	選別 圧縮梱包	H7.12.22	H8.7.31	日立造船㈱	318,195	79,461	丹波市春日町下三井庄848	0795-75-2020	廃止（H28.5.15）
＊	南あわじ市	三原リサイクルセンター	3.00	選別 圧縮梱包	H3.10.1	H4.3.20	㈱榎本組	62,749	－	南あわじ市神代社家1894	0799-43-5024	休止 H21.9.30
7	南あわじ市	沼島リサイクルセンター	0.77	選別 圧縮梱包	H12.9.22	H14.3.10	虹技㈱	288,644	96,214	南あわじ市沼島730番地1	0799-57-0524	
8	南あわじ市	中央リサイクルセンター	圧縮・梱包2.3 保管 11	圧縮梱包 保管	H20.6.23 H20.6.9	H21.3.19 H21.3.19	栄和興業㈱ エスエヌ環境テクノロジー㈱	259,350	85,078	南あわじ市榎列上幡多1911番地1	0799-43-3200	
9	播磨町	塵芥処理センター	8.00	選別 圧縮梱包	H4.12.11	H5.3.30	川崎重工業㈱	389,340	75,882	播磨町新島59	079-435-2362	
10	新温泉町	リサイクルセンター	2.50	選別 圧縮梱包	H11.3.17	H12.9.28	山陰道路㈱	263,589	59,363	新温泉町久谷118-1	0796-82-4860	美西リサイクルセンターから名称変更
11	南但広域行政事務組合	南但ごみ処理施設リサイクルセンター	17.00	破砕 選別 圧縮梱包 保管	H22.9	H25.3	㈱タクマ	2,071,995	868,687	朝来市和田山町高田817-1	079-670-3366	
12	小野加東加西環境施設事務組合	ペットボトル中間処理棟	0.75	圧縮梱包	H11.1.28	H11.10.19	㈱タクマ	180,222	44,979	小野市天神町538-1	0794-62-6250	
13	にしはりま環境事務組合	にしはりまクリーンセンター（リサイクル施設）	25.00	選別 圧縮梱包	H22.3.31	H25.3.15	日立造船㈱	1,355,884	438,927	佐用町三ツ尾483番地10	0790-79-8550	

表35 再生利用施設一覧（平成28年4月1日）

（3） ストックヤード等一覧

No.	事業主体名	施設名	処理能力等（t／日）	処理方式	着工年月日	竣工年月日	施工会社名	総事業費（千円）	国庫補助金（千円）	施設住所	電話番号	備考
1	西宮市	東部総合処理センター ペットボトル圧縮施設	2.2	圧縮梱包	H12.6.2	H12.10.16	鎌長製衡㈱	66,098	31,819	西宮市鳴尾浜2丁目1-4	0798-49-5091	
2	洲本市	リサイクルセンターみつあい館（ストックヤード）	屋内117m²	保管	H7.8.26	H8.3.20	㈱山田工務店	109,840	23,572	洲本市栄町4丁目3-28	0799-26-1153	
3	洲本市	五色ストックヤード	屋内105㎡	保管	H22.1.28	H22.3.29	㈲ティ・シィ・エス	12,753	4,250	洲本市五色町都志万歳1105番地	0799-33-0250	
4	洲本市	洲本ストックヤード	屋内640m²	保管	H23.11.16	H24.3.20	淡路土建㈱	229,846	41,180	洲本市下内膳2106番地	0799-24-0222	
5	加古川市	加古川市資源化センター	屋内567m²	保管	H23.9.14	H24.3.15	三宅建設㈱	83,843	8,393	加古川市平荘町上原210-1	079-428-3300	
6	宝塚市	クリーンセンター（ストックヤード）	屋内426.63m²	選別 圧縮 保管	H10.11.13	H11.4.1	山田建設興業㈱	15,690	7,846	宝塚市小浜1-2-15	0797-87-4844	
7	宝塚市	ストックヤード	1,146m²	保管	H18.9.12	H19.3.22	㈱サン・グリーン	96,915	32,305	宝塚市小浜1-2-15	0797-87-4844	
8	三木市	清掃センター（ストックヤード）	屋内324m²	保管	H18.7.7	H19.2.15	岡田組㈱	49,087	16,362	三木市久留美地内	0794-83-2608	
9	小野市	ストックヤード施設	8.0	保管	H18.11.2	H19.3.26	田村組	136,854	44,184	小野市万勝寺町974-8	0794-67-2612	
10	篠山市	ストックヤード	189.05m²	保管	H18.6.28	H19.3.15	東洋建設㈱	180,285	58,905	篠山市大山下168-2		
*	丹波市	市島クリーンセンター（ストックヤード）	5.00	選別	H9.6.24	H11.3.25	日立造船㈱	－	－	丹波市市島町岩戸1052	0795-85-2310	廃止にむけ休止中
11	淡路市	東浦エコプラザ（ストックヤード）	屋内195㎡	保管	H5.12.21	H6.3.30	㈲平田工務店	19,166	－	淡路市久留麻342番地	0799-74-3563	
12	淡路市	津名エコプラザ（ストックヤード）	屋内530m²	保管	H9.8.1	H9.12.26	㈱ツダ	160,610	37,661	淡路市志筑1609-1	0799-64-0001	
13	淡路市	岩屋エコプラザ（ストックヤード）	屋内997m²	保管	H16.8.20	H16.12.24	㈱森長組・横山工務店	127,520	29,275	淡路市岩屋3242-1	0799-72-3719	
14	淡路市	北淡エコプラザ（ストックヤード）	屋内788m²	保管	H10.10.2	H11.3.31	常磐興業㈱	187,333	43,928	淡路市斗ノ内101番地	0799-82-2569	
15	淡路市	木曽下エコプラザ（ストックヤード）	屋内60m²	保管	H17.12.2	H18.5.31	㈱間組	64,050	58,402	淡路市木曽下709番地3		
16	淡路市	一宮エコプラザ（ストックヤード）	屋内502m²	保管	H18.2.10	H18.7.31	東洋建設㈱	113,505	105,257	淡路市江井368番地1	0799-86-0991	
17	揖龍保健衛生施設事務組合	揖龍クリーンセンター（ストックヤード）	12.5	選別 圧縮梱包	H9.8.1	H9.12.25	㈱龍野工務店	93,326	30,765	たつの市揖西町前地513-1内	0791-64-8018	
18	北播磨清掃事務組合	ストックヤード	823m²	選別 圧縮梱包	H17.2.23	H18.3.20	㈱神鋼環境ソリューション	133,400	33,350	西脇市富吉南町263番地の2	0795-23-2808	
19	加古郡衛生事務組合	容器包装リサイクル推進施設（ストックヤード）	10.0	圧縮梱包	H12.7	H13.2.20	飛鳥建設㈱、鎌長製衡㈱	156,630	58,525	加古郡播磨町新島60番地	079-437-7578	

（4） 資源化施設一覧

No.	事業主体名	施設名	処理能力（t／日）	処理方式	着工年月日	竣工年月日	施工会社名	総事業費（千円）	国庫補助金（千円）	施設住所	電話番号	備考
*	神戸市	不燃物処理資源化施設（空缶リサイクルセンター）	20.0	選別 圧縮	H5.6.12	H6.3.31	栗本鉄工所㈱：プラント 湊東建設㈱：建築	733,000	357,000	神戸市長田区苅藻島3丁目12番	078-672-8750	休止
*	神戸市	不燃物処理資源化施設	5.0	選別 圧縮	H9.6.18	H9.9.30	栗本鉄工所㈱	97,650	27,741	神戸市長田区苅藻島3丁目12番	078-672-8750	休止
1	宝塚市	緑のリサイクルセンター	25.0	堆肥化	H10.10.30	H11.4.1	㈱山英建設、㈱井上工務店	58,310	29,154	宝塚市切畑字長尾山19-25	0797-87-4844	

表36 最終処分場一覧(平成26年度実績)

No.	地方公共団体名	施設名	埋立実績 (m^3/年度)	残余容量 (m^3)	処理対象廃棄物	埋立地 面積(m^2)	全体容量 (m^3)	埋立 場所	浸出水 処理施設	埋立 開始 年度	埋立 終了 年度	処分場 の現状	産廃 混合 有無	一廃 割合	備考
1	神戸市	布施畑環境センター	68,000	4,840,000	不燃ごみ, その他, 破砕ごみ・処理残渣	1,020,000	23,500,000	山間	有	1972	2035	埋立中	無		
2	神戸市	淡河環境センター	24,000	5,860,000	不燃ごみ	355,000	7,700,000	山間	有	1990	2026	埋立中	無		
*	姫路市	横山最終埋立処分場	0	0	不燃ごみ, 破砕ごみ・処理残渣	19,180	21,500	山間	有	1982	2013	埋立終了	無		
3	姫路市	土岸最終埋立処分場	81	13,840	不燃ごみ, 破砕ごみ・処理残渣	13,900	42,500	海面	有	1993	2031	埋立中	無		埋立竣工期間伸長認可取得
4	姫路市	塩野最終埋立処分場	298	33,906	不燃ごみ	7,640	38,842	山間	無	1998	未定	埋立中	無		地元地区合意により使用期限延長
5	姫路市	石倉一般廃棄物最終埋立処分場	3,936	133,747	不燃ごみ, 破砕ごみ・処理残渣	24,460	184,766	山間	有	2006	2020	埋立中	無		
6	明石市	第２次一般廃棄物最終処分場	2,147	66,785	焼却残渣（主灰）, 不燃ごみ, 焼却残渣（飛灰）, 破砕ごみ・処理残渣	72,000	1,192,000	平地	有	1984	2009	埋立中	有	99.90	第3次最終処分場の稼働により、使用期限延長
7	明石市	第３次一般廃棄物最終処分場	10,737	362,084	焼却残渣（主灰）	59,000	420,000	平地	有	2007	2025	埋立中	有	99.00	
8	相生市	最終処分場	867	33,643	焼却残渣（主灰）, 不燃ごみ, その他, 焼却残渣（飛灰）	5,105	86,000	山間	有	1984	2031	埋立中	無		
9	豊岡市	豊岡最終処分場	3,955	58,609	焼却残渣（主灰）, その他, 焼却残渣（飛灰）, 破砕ごみ・処理残渣	16,100	135,000	山間	有	2000	2020	埋立中	無		地元地区合意により使用期限延長
*	豊岡市	豊岡第二清掃センター	0	0	焼却残渣（主灰）, その他, 焼却残渣（飛灰）, 破砕ごみ・処理残渣	78,861	130,000	山間	有	1983	2000	埋立終了	無		
10	加古川市	竜ヶ池処理場	50	12,640	焼却残渣（主灰）	10,095	121,600	山間	有	1979	2021	埋立中	無		
11	加古川市	磐東第２不燃物埋立処分場	0	49,105	破砕ごみ・処理残渣	16,500	120,730	山間	無	1987	2020	埋立中	無		減容化事業実施中
12	赤穂市	不燃物最終処分場	2,168	41,362	焼却残渣（主灰）, 焼却残渣（飛灰）, 破砕ごみ・処理残渣	35,200	227,500	山間	有	1985	2038	埋立中	無		
*	宝塚市	不燃物埋立処分地	0	0	不燃ごみ	12,950	88,275	山間	有	1975	2013	埋立終了	無		
*	三木市	清掃センター第１期最終処分場	0	0	不燃ごみ, 焼却残渣（飛灰）, 破砕ごみ・処理残渣	23,200	277,470	山間	有	1985	2013	埋立終了	無		H26.4終了届済
13	三木市	吉川クリーンセンター最終処分場	50	42,120	不燃ごみ	11,000	55,000	山間	有	1998	2028	埋立中	無		
14	三木市	清掃センター第２期最終処分場	1,486	151,960	不燃ごみ	14,350	173,600	山間	有	2011	2026	埋立中	無		
15	高砂市	不燃物処理場　第５埋立地	1,016	50,322	不燃ごみ, 溶融スラグ	43,500	144,600	平地	有	1992	2043	埋立中	無		
16	小野市	一般廃棄物最終処分場	590	32,679	不燃ごみ, 粗大ごみ	17,400	61,000	山間	有	1989	2050	埋立中	無		
17	加西市	埋立最終処分場	394	4,343	その他	31,685	154,000	山間	有	1979	2021	埋立中	無		
18	篠山市	清掃センター不燃物処理施設	1,066	39,413	不燃ごみ, 破砕ごみ・処理残渣	12,000	182,000	山間	有	1975	2026	埋立中	無		
*	養父市	琴弾クリーンセンター	0	0	焼却残渣（主灰）, その他, 破砕ごみ・処理残渣	19,800	47,993	山間	有	1986	2013	埋立終了	無		埋立終了 廃止にむけ休止中

表36 最終処分場一覧(平成26年度実績)

No.	地方公共団体名	施設名	埋立実績 (m^3/年度)	残余容量 (m^3)	処理対象廃棄物	埋立地 面積(m^2)	全体容量 (m^3)	埋立 場所	浸出水 処理施設	埋立 開始 年度	埋立 終了 年度	処分場 の現状	産廃 混合 有無	一廃 割合	備考
*	丹波市	氷上リサイクルセンター（最終処分場）	103	5,902	不燃ごみ, その他	8,636	55,000	平地	無	1972	2014	埋立終了	無		埋立終了(H27.3) 廃止にむけ休止中
19	丹波市	青垣リサイクルセンター（最終処分場）	271	10,696	焼却残渣（主灰）, 不燃ごみ, その他, 焼却残渣（飛灰）, 破砕ごみ・処理残渣	3,400	20,500	山間	有	2000	2030	埋立中	無		
*	丹波市	春日クリーンセンター（最終処分場）	407	2,474	焼却残渣（主灰）, 不燃ごみ, その他, 焼却残渣（飛灰）, 破砕ごみ・処理残渣	5,500	8,800	平地	有	1996	2014	埋立終了	無		埋立終了(H27.3) 廃止にむけ休止中
*	南あわじ市	最終処分場	0	0	焼却残渣（主灰）, 焼却残渣（飛灰）, 破砕ごみ・処理残渣	5,804	34,824	山間	有	1979	2013	埋立終了	無		埋立終了(H24.3) 廃止にむけ休止中
20	朝来市	一般廃棄物管理型最終処分場	453	38,545	焼却残渣（主灰）, 焼却残渣（飛灰）, 破砕ごみ・処理残渣	11,300	72,600	山間	有	1994	2030	埋立中	有	94	
21	朝来市	一般廃棄物安定型最終処分場	644	8,684	不燃ごみ	8,200	50,000	山間	無	1994	2015	埋立中	有	10	
*	淡路市	一宮埋立最終処分場	0	0	不燃ごみ	8,300	31,200	山間	有	1982	2000	埋立終了	無		
22	宍粟市	片山一般廃棄物最終処分場	184	7,150	不燃ごみ	5,744	16,440	山間	無	1999	2019	埋立中	無		
23	宍粟市	宍粟北残渣最終処分場	443	20,316	破砕ごみ・処理残渣	9,840	35,000	山間	有	2007	2026	埋立中	無		再生事業(H16～18) H20.1～埋立開始 H25.3.31組合解散により移管
24	加東市	上中埋立処分地	48	17,956	不燃ごみ, その他	13,303	37,392	山間	有	1982	2045	埋立中	無		
25	たつの市	一般廃棄物最終処分場	418	10,938	焼却残渣（主灰）, 不燃ごみ	11,554	82,543	山間	有	1986	2050	埋立中	無		
*	たつの市	揖保川町一般廃棄物最終処分場	0	0	不燃ごみ	4,000	20,000	平地	無	1973	2008	埋立終了	無		廃止(H27.3.31)
26	市川町	上瀬加埋立最終処分場	1,324	34,367	不燃ごみ	10,170	45,000	山間	有	2003	2020	埋立中	無		
27	太子町	上太田瓦礫処分場	491	16,176	不燃ごみ	7,357	36,875	平地	無	1977	2014	埋立中	無		
28	上郡町	最終処分場	524	34,615	焼却残渣（主灰）, 焼却残渣（飛灰）, 破砕ごみ・処理残渣	8,825	50,000	山間	有	2000	未定	埋立中	無		使用期限延長協議中
29	佐用町	第２一般廃棄物最終処分場	382	69,924	焼却残渣（主灰）, 不燃ごみ, 焼却残渣（飛灰）, 破砕ごみ・処理残渣	27,000	174,000	山間	有	1992	2026	埋立中	無		
30	香美町	矢田川レインボー	1,079	27,201	焼却残渣（主灰）, 焼却残渣（飛灰）, 破砕ごみ・処理残渣	16,800	72,000	山間	有	1994	2015	埋立中	無		
*	北播磨清掃事務組合	南部処理センター（管理型埋立場）	0	0	焼却残渣（主灰）, 不燃ごみ, 焼却残渣（飛灰）, 破砕ごみ・処理残渣	5,100	15,820	平地	有	1979	2009	埋立終了	無		埋立終了(H22.3.31)
*	北播磨清掃事務組合	北部クリーンセンター	0	0	焼却残渣（主灰）, 不燃ごみ, 焼却残渣（飛灰）, 破砕ごみ・処理残渣	3,190	9,030	平地	有	1992	2008	埋立終了	無		埋立終了(H20.12.31)
31	北播磨清掃事務組合	みどり園はやすクリーンセンター	429	19,988	焼却残渣（主灰）, 不燃ごみ, 焼却残渣（飛灰）, 破砕ごみ・処理残渣	5,600	24,000	平地	有	2008	2028	埋立中	無		
32	くれさか環境事務組合	くれさかクリーンセンター	2,432	47,781	焼却残渣（飛灰）, 破砕ごみ・処理残渣	15,300	127,000	山間	有	1996	2015	埋立中	無		
市町・一部事務組合設置処分場（合計）			130,473	12,199,271											
—	大阪湾広域臨海環境整備センター	神戸沖処分場（兵庫県分以外も含む）	145,275	818,922	焼却残渣（主灰）, 溶融飛灰, 不燃ごみ, 焼却残渣（飛灰）, 溶融スラグ, 破砕ごみ・処理残渣	880,000	15,000,000	海面	有	2001	2021	埋立中	有	59	

表37 し尿処理施設一覧（平成28年4月1日）

No.	地方公共団体名	施設名	処理能力（kl/日）	着工年月日	竣工年月日	施工会社名	総事業費（千円）	国庫補助金（千円）	施設住所	電話番号	備考
1	姫路市	市川衛生センター	360.00	S52.1.10	S53.12.25	㈱新潟鉄工所	1,333,000	467,100	姫路市阿保甲768番地	079-282-2255	補助 200t／日
2	姫路市	家島衛生センター	5.00	S63.7.13	H2.9.29	三井三池化工機㈱ 新日本製鐵㈱	623,150	311,500	姫路市家島町宮2144の19、20	079-325-2133	H15.4特定施設使用変更届出
3	姫路市	中部衛生センター	60.00	H26. 6. 21	H28. 3. 18	クボタ環境サービス㈱	1,458,000	272,284	姫路市飾磨区英賀甲1922番地	079-235-7518	補助 60kl／日
4	洲本市	塩屋衛生センターせいすい苑	50.00	H15.6.20	H17.3.25	㈱クボタ	2,619,750	716,415	洲本市塩屋1丁目1-21	0799-22-4071	
*	加古川市	尾上処理工場	230.00	S54.9.25	S56.3.31	荏原ｲﾝﾌｨﾙｺ㈱	1,750,794	806,673	加古川市尾上町養田字養田開拓1650	079-422-5560	休止H13.5.1
5	宝塚市	クリーンセンターし尿処理棟	31.00	S62.7.28	H2.3.10	住友重機械工業㈱	1,602,450	261,975	宝塚市小浜1丁目2番15号	0797-87-4844	
6	三木市	し尿処理施設	60.00	S59.6.13	S62.2.20	㈱クボタ	1,942,484	523,385	三木市別所町小林字ロハメ谷525-2	0794-83-2212	補助 129kl／日
*	三木市	吉川クリーンセンターし尿処理施設	18.00	H4.2.1	H5.3.31	アタカ工業㈱	743,997	90,822	三木市吉川町豊岡字西谷1372	0794-72-1604	休止H22.3.31
7	川西市	し尿中継所	100.00	S63.8.1	H1.3.31	荏原ｲﾝﾌｨﾙｺ㈱	－	－	川西市加茂6丁目10番6号	072-759-3244	
8	三田市	環境センター	44.00	H20.3.13	H22.3.31	三井造船環境ｴﾝｼﾞｱﾘﾝｸﾞ㈱	1,366,185	0	三田市下田中578	079-563-4533	
9	加西市	加西衛生センター	56.50	S59.12.15	S62.3.10	住友重機械工業㈱	880,192	247,490	加西市鎮岩町699-5	0790-46-0334	
10	篠山市	あさぎり苑	52.00	H4.10.1	H7.3.31	浅野工事㈱	2,509,255	0	篠山市西岡屋749	0795-52-0410	
11	養父市	衛生公園	50.00	S58.8.25	S60.3.31	荏原ｲﾝﾌｨﾙｺ㈱	939,628	233,643	養父市八鹿町下網場610-5	0796-62-2562	
12	南あわじ市	衛生センター	64.00	S58.12.20	S60.3.2	㈱クボタ	640,800	0	南あわじ市志知奥道添谷784	0799-36-5009	
13	朝来市	クリーンセンター和田山事業所	50.00	S59.7.1	S61.3.31	ｾｷｽｲｴﾝﾊﾞｲﾛﾒﾝﾄ㈱	715,893	198,702	朝来市和田山町枚田212	079-672-2402	補助49kl／日
14	宍粟市	しそうクリーンセンター	40.00	H6.2.1	H7.8.31	㈱クボタ	1,603,372	231,066	宍粟市一宮町嶋田字下山337-38	0790-72-2606	H20年度より増設
*	宍粟市	山崎浄苑	45.00	S53.12.28	S55.3.31	㈱ﾕﾆﾁｶ	515,782	154,628	宍粟市山崎町川戸字駒ノ浦1306	0790-62-7850	休止
15	猪名川町	し尿処理場	15.00	S63.6.20	H1.12.20	アタカ工業㈱	386,598	80,000	猪名川町槻並字タカカス11-3	072-768-0717	
16	上郡町	クリーンセンター（し尿処理施設）	30.00	S58.8.22	S60.3.31	㈱ｾｷｽｲｴﾝﾊﾞｲﾛﾒﾝﾄ	369,968	113,759	上郡町大字竹万字大開650	0791-52-0096	
17	佐用町	佐用衛生公苑	30.00	S57.8.21	S59.3.30	山田工業㈱	473,594	144,000	佐用町久崎710	0790-88-0123	
18	香美町	矢田川クリーンセンター	35.00	S57.7.15	S59.3.31	アタカ工業㈱	735,061	168,000	香美町香住区油良354	0796-36-0649	
19	北播衛生事務組合	南部衛生公園	140.00	S62.8.13	H1.6.30	栗田工業㈱	1,910,188	572,238	加東市西古瀬字戸サキ1169	0795-42-1285	
20	揖龍保健衛生施設事務組合	揖龍衛生処理場	130.00	S55.12.1	S57.3.31	荏原ｲﾝﾌｨﾙｺ㈱	1,511,405	488,799	たつの市揖西町佐江110-1	0791-66-0038	
21	中播衛生施設事務組合	中播衛生センター	95.00	H5.8.10	H8.3.31	㈱クボタ	4,912,599	719,202	福崎町南田原457番地	0790-22-4210	改造H.24.3.30
22	氷上多可衛生事務組合	南桃苑	136.00	H4.7.1	H7.3.31	㈱荏原製作所	4,288,819	0	丹波市山南町南中字坂の下45	0795-77-0404	
23	加古郡衛生事務組合	加古郡衛生センター	110.00	S59.12.13	S62.3.31	荏原ｲﾝﾌｨﾙｺ㈱	1,614,000	715,000	播磨町新島60番地	079-437-7578	

表38 し尿処理施設処理実績（平成26年度実績）

No.	地方公共団体名	施設名	年間処理量				資源化量			処理方式			処理能力（kl/日）	処理能力（t/日）有機性廃棄物	資源化能力（t/日）	計画メタンガス量（m^3/日）	使用開始年度	運転管理	施設の改廃等
			し尿（kl/年度）	浄化槽汚泥（kl/年度）	有機性廃棄物（t/年度）	その他（kl/年度）	堆肥等の固形物（t/年度）	メタンガス（m^3/年度）	区分	汚水処理	汚泥処理	資源化処理							
1	姫路市	市川衛生センター	9,918	15,676	0	0	0	0		湿式酸化	脱水,焼却		360	0.0	0.0	0.0	1979	委託	
2	姫路市	家島衛生センター	13	37	0	0	0	0		下水投入	脱水,焼却,その他		5	0.0	0.0	0.0	1990	直営	
3	洲本市	塩屋衛生センター(せいすい苑)	4,331	12,221	0	0	712	0	排出量・売却量	高負荷,膜分離,その他	脱水,その他	堆肥化	50	0.0	0.0	0.0	2005	委託	
*	加古川市	尾上処理工場	0	0	0	0	0	0		下水投入	その他		230	0.0	0.0	0.0	1981	一部委託	休止
4	宝塚市	クリーンセンターし尿処理棟	1,084	2,539	0	0	0	0		その他	脱水,焼却		31	0.0	0.0	0.0	1989	委託	
5	三木市	し尿処理施設	4,124	7,378	0	0	0	0		下水投入	脱水,焼却		60	0.0	0.0	0.0	1986	委託	
*	三木市	吉川クリーンセンターし尿処理施設	0	0	0	0	0	0		高負荷	脱水		18	0.0	0.0	0.0	1993	直営	休止
6	高砂市	し尿処理施設	4,855	6,683	0	0	0	0		膜分離,下水投入	脱水		90	0.0	0.0	0.0	1998	委託	
7	川西市	し尿中継所	0	0	0	0	0	0		下水投入	その他		100	0.0	0.0	0.0	1989	直営	
8	三田市	環境センター	1,606	9,000	0	0	38	0	生産量	膜分離	焼却	堆肥化	44	0.0	0.0	0.0	2010	委託	
9	加西市	加西衛生センター	4,362	9,947	0	0	0	0		好二段	脱水,乾燥,焼却		57	0.0	0.0	0.0	1987	直営	
10	篠山市	あさぎり苑	1,498	2,882	0	0	0	0		好希釈,下水投入	その他		52	0.0	0.0	0.0	1994	直営	
11	養父市	衛生公園	637	1,077	0	0		0		標脱	脱水,乾燥	その他	50	0.0	0.0	0.0	1985	委託	
12	南あわじ市	衛生センター	3,549	10,104	0	0	0	0		高負荷	脱水		64	0.0	0.0	0.0	1985	直営	
13	朝来市	クリーンセンター和田山事業所	932	6,235	0	0	0	0		好二段,焼却	脱水,乾燥,焼却		50	0.0	0.0	0.0	1987	直営	
14	宍粟市	しそうクリーンセンター	1,336	6,754	0	0	127	0	排出量・売却量	高負荷	脱水,乾燥	堆肥化	40	0.0	0.0	0.0	1995	委託	
*	宍粟市	山崎浄苑	0	0	0	0	0	0		好二段	脱水	堆肥化	45	0.0	0.0	0.0	1980	直営	休止
15	猪名川町	し尿処理場	454	165	0	0	0	0		下水投入	焼却	その他	15	0.0	0.0	0.0	1989	委託	
16	上郡町	クリーンセンター（し尿処理施設）	544	1,503	0	0	0	0		好二段	脱水,乾燥,焼却		30	0.0	0.0	0.0	1985	委託	
17	佐用町	佐用衛生公苑	532	6,338	0	0	0	0		標脱	脱水,乾燥,焼却		30	0.0	0.0	0.0	1984	一部委託	
18	香美町	矢田川クリーンセンター	1,333	2,716	0	0	0	0		標脱	脱水,乾燥,焼却		35	0	0	0.0	1984	直営	
19	北播衛生事務組合	南部衛生公園	8,552	11,794	0	0	0	0		標脱	脱水,焼却		140	0	0	0.0	1989	委託	
20	揖龍保健衛生施設事務組合	揖龍衛生処理場	2,961	6,214	0	0	103	0	排出量・売却量	標脱,下水投入	脱水	その他	130	0	0	0.0	1982	直営	
21	中播衛生施設事務組合	中播衛生センター	4,739	23,440	0	0	0	0		高負荷,膜分離	脱水		95	0	0	0.0	1995	一部委託	
22	氷上多可衛生事務組合	南桃苑	3,739	26,850	0	0	446	0	排出量・売却量	標脱	脱水	堆肥化	136	0	4	0.0	1995	直営	
23	加古郡衛生事務組合	加古郡衛生センター	3,720	5,625	0	0	0	0		標脱	脱水	その他	110	0	0	0.0	1988	直営	

表39　コミュニティ・プラント一覧（平成28年4月1日）

No.	市町名	施　設　名	処理能力（人）	処理能力（㎥／日）	汚水処理量（m^3/年度）	処理方法	着　工 年月日	竣　工 年月日	施工会社名	総事業費（千円）	国庫補助金（千円）	施設住所	備考	施設の改廃等
1	姫路市	菅生澗コミュニティ・プラント	7,912	4,372	377,581	接触ばっ気,長時間ばっ気	S63.11.18	H2.2.20	荏原建設㈱	3,047,745	895,344	姫路市夢前町菅生澗296番地	菅生澗　施設増設（H14～15）総事業費1,540,921千円、国庫補助金416,441千円	
2	姫路市	寺コミュニティ・プラント	3,880	2,269	159,355	接触ばっ気,長時間ばっ気	H3.1.22	H4.3.20	五洋建設㈱	1,769,020	562,019	姫路市夢前町寺1942番地3	寺、又坂	
3	姫路市	莇野コミュニティ・プラント	2,850	1,801	142,879	接触ばっ気,長時間ばっ気	H6.12.16	H8.3.20	奥村組土木興業㈱	2,778,496	887,128	姫路市夢前町戸倉2番地1	戸倉、野畑、莇野	
4	姫路市	古知コミュニティ・プラント	6,108	3,714	241,190	接触ばっ気,長時間ばっ気	H8.12.27	H11.3.20	東亜建設工業㈱	4,803,960	1,500,657	姫路市夢前町糸田198番地2	糸田、塩田、古知之庄、杉之内、又坂	
5	姫路市	置塩南コミュニティ・プラント	5,858	3,236	145,894	接触ばっ気,長時間ばっ気	H11.12.10	H15.3.31	佐藤・大林JV	4,753,383	1,507,594	姫路市夢前町置本591番地6	玉田、山冨、置本、宮置	
6	姫路市	前之庄コミュニティ・プラント	11,270	5,847	382,357	接触ばっ気,長時間ばっ気	H11.12.10	H17.3.31	熊谷・飛島・戸田JV	7,747,338	2,461,209	姫路市夢前町前之庄3182番地6	前之庄、新庄、神種	
7	姫路市	安志・長野地区コミュニティ・プラント	2,850	1,471	139,151	OD	H11.12.1	H16.3.20	大成建設㈱	2,952,357	984,119	姫路市安富町長野234番地1	安志、長野	
8	洲本市	神陽台定住促進団地コミュニティプラント	975	421	55,079	OD	H7.12.1	H8.3.20	才花建設㈱	460,400	153,140	洲本市五色町鮎原宇谷	神陽住宅団地	
9	豊岡市	神美北部浄化センター	2,060	939	146,751	OD	H9.12.27	H11.3.25	金下建設㈱、但馬土建工業㈱、㈱川嶋建設、㈱中川工務店、㈱荏原製作所	2,185,376	721,814	豊岡市森尾26-1	神美北部	
10	豊岡市	小坂川沿浄化センター	1,039	500	80,496	接触ばっ気	H5.8.2	H7.2.20	川嶋・徳網・川貝JV	1,142,088	359,649	豊岡市出石町伊豆398番地	小坂川沿	
11	豊岡市	日野辺浄化センター	298	118	13,151	接触ばっ気	H4.8.10	H5.3.25	㈱川嶋工務店	308,779	100,943	豊岡市出石町日野辺223番地	日野辺	
12	三田市	志手原浄化センター	2,050	859	106,477	長時間ばっ気	H9.12.24	H13.3.23	㈱大林組	1,914,270	707,426	三田市成谷	志手原	
13	三田市	藍浄化センター	2,540	1,159	82,156	長時間ばっ気	H10.12.24	H13.2.28	鹿島建設㈱	1,496,592	483,795	三田市大川瀬	西相野	
14	三田市	有馬富士浄化センター	1,436	590	84,654	生物学的脱窒素	H12.12.22	H14.2.28	㈱大林組、神鋼ﾊﾟﾝﾃｯｸ	1,135,844	365,329	三田市尼寺字流田1145-2,1146,1147	有馬富士	
15	加西市	加西北部コミュニティプラント	4,156	1,864	315,913	その他	H9.12.19	H13.3.20	前田・宮本JV	4,414,416	1,399,503	加西市広原町66	加西北部	
16	加西市	日吉西コミュニティプラント	1,290	570	45,618	その他	H5.9.21	H7.9.20	新井・ﾕﾆﾁｶJV	1,382,694	441,323	加西市西野々町403	日吉西	
17	加西市	畑・芝コミュニティプラント	1,228	502	51,498	その他	H10.12.18	H13.3.20	鹿島・太平JV	1,336,053	429,367	加西市畑町2406	畑・芝	
18	加西市	国正コミニティプラント	420	193	17,031	その他	H8.12.19	H10.3.25	ﾄﾞﾘｺ・内藤JV	579,614	185,411	加西市国正町1247	国正	
19	加西市	在田南部コミニティプラント	2,960	1,324	168,213	その他	H12.2.10	H15.3.20	銭高・宮本JV	3,769,889	1,201,424	加西市笹倉町847	在田南部	
20	加西市	日吉東コミニティプラント	2,840	1,337	120,868	その他	H12.9.11	H15.12.20	大林・日本国土JV	3,446,895	1,105,116	加西市都染町65	日吉東	
21	篠山市	城南東部浄化センター	2,000	1,100	146,910	OD	H10.7.3	H12.12.23	㈱フジタ	2,324,416	774,009	篠山市東吹字南吹嶋ノ坪1-2,1-3	北、野中、小枕、谷山	
22	篠山市	古市浄化センター	2,105	669	69,062	OD	H13.8.7	H16.3.31	扶桑・播丹特別JV	1,743,089	566,141	篠山市当野下山31-59	古市、不来坂、波賀野新田、波賀野、当野	
23	養父市	円山台浄化センター	267	126	16,964	長時間ばっ気	H9.8.21	H11.3.15	福井建設㈱	301,902	100,387	養父市八鹿町浅間字ﾄﾋﾞ谷口959-5	円山台	
24	養父市	堀畑・はさまじ浄化センター	3,382	1,034	67,387	長時間ばっ気	H2.9.6	H4.3.10	福井建設㈱	958,620	261,946	養父市堀畑下河原871-1	堀畑・はざまじ	
25	養父市	浅野浄化センター	1,570	748	75,312	長時間ばっ気	H8.8.13	H10.3.31	新井・福井JV	2,067,042	686,840	養父市十二所1511	船谷・大坪・稲津・浅野・新津・玉見・左近山・伊豆	
26	養父市	米地浄化センター	1,780	689	55,681	長時間ばっ気	H10.9.29	H12.3.24	鹿島・福井JV	1,411,728	470,576	養父市養父市場1250-1	中米地・鉄屋米地・口米地・大塚	
27	養父市	宮垣浄化センター	310	154	24,985	長時間ばっ気	H7.2.9	H8.3.19	㈱川井組	540,162	175,125	養父市大屋町宮垣483	宮垣	
28	養父市	西谷浄化センター	650	267	32,735	長時間ばっ気	H8.9.18	H10.3.25	明生建設㈱	893,800	291,300	養父市大屋町筏641	筏・中間	
29	養父市	外野・草出浄化センター	263	98	7,869	長時間ばっ気	H9.9.1	H10.12.20	㈱川口工務店、㈱安井工務店、神鋼ﾊﾟﾝﾃｯｸ㈱	522,166	174,055	養父市外野36-3	外野・草出	
30	養父市	轟浄化センター	113	40	2,059	長時間ばっ気	H11.8.23	H12.11.29	泉・栃本特別共同企業体	154,098	51,057	養父市轟98-2	轟	
31	養父市	葛畑浄化センター	264	80	6,490	長時間ばっ気	H12.6.22	H13.12.28	㈱川口工務店、神鋼パンテック他	494,400	164,800	養父市小路頃420-1	葛畑	

※汚水処理量は平成26年度実績である。

表39 コミュニティ・プラント一覧（平成28年4月1日）

No.	市町名	施設名	処理能力（人）	処理能力（㎥／日）	汚水処理量（㎥/年度）	処理方法	着工年月日	竣工年月日	施工会社名	総事業費（千円）	国庫補助金（千円）	施設住所	備考	施設の改廃等
32	丹波市	下油利浄化センター	200	80	13,629	接触ばっ気	S61.11.10	S62.3.30	住友重機械工業㈱	102,391	66,100	丹波市氷上町油利字島ヶ中690-2	下油利	
33	丹波市	氷の川第1浄化センター	950	328	50,725	その他	H3.12.26	H5.2.25	清水建設㈱	737,388	233,395	丹波市氷上町鴨内741	日比宇・鴨内	
34	丹波市	氷の川第2浄化センター	1,200	343	78,259	その他	H5.10.1	H7.3.20	国土開発㈱	1,511,417	482,336	丹波市氷上町井中237-2	井中・御油	
35	丹波市	柿柴東浄化センター	230	63	9,438	長時間ばっ気	S61.9.11	S62.3.20	明生建設㈱	126,310	79,951	丹波市氷上町字柿柴701-2	柿柴東	
36	丹波市	野村浄化センター	2,050	591	85,283	その他	H7.11.10	H9.10.31	東洋建設㈱	1,930,696	614,600	丹波市春日町野村2181-3	野村	
37	南あわじ市	灘山本浄化センター	230	90	4,319	接触ばっ気	H7.12.22	H10.3.20	㈱森長組	498,568	240,000	南あわじ市灘城方・山本	城方・山本	
38	南あわじ市	灘円実浄化センター	668	260	18,557	膜分離	H11.9.13	H14.3.31	㈱森長組	913,020	431,120	南あわじ市灘、土生・円実・油谷・払川	土生・円実・油谷・払川	
39	南あわじ市	灘吉野浄化センター	270	99	9,233	膜分離	H14.1.5	H16.3.31	ダイニチ・コンストラクション	826,481	384,750	南あわじ市灘吉野	吉野、惣川、黒岩	
40	南あわじ市	庄田浄化センター	900	440	38,731	長時間ばっ気	H17.3.25	H18.3.31	㈱武田工務店、㈱神鋼ソリューション	1,514,090	56,990	南あわじ市倭文庄田	倭文庄田	
41	朝来市	上生野地区コミュニティ・プラント	206	76	14,364	長時間ばっ気	H3.12.6	H4.7.4	明生建設㈱	135,771	40,829	朝来市生野町円山1338-1	上生野	
42	朝来市	黒川本村地区コミュニティ・プラント	200	87	11,816	長時間ばっ気	H6.9.13	H7.3.25	㈱新井組	205,971	66,666	朝来市生野町黒川字澤355の2	黒川本村	
43	朝来市	秋葉台浄化センター	2,000	660	107,136	長時間ばっ気	S55.7.1	S56.3.31	㈱鴻池組	291,336	86,111	朝来市和田山町林垣172-1	秋葉台	
44	朝来市	市御堂浄化センター	160	64	0	接触ばっ気	S58.12.26	S59.3.30	金下建設㈱	57,624	16,392	朝来市和田山町枚田420-1	市御堂	
45	朝来市	林垣浄化センター	779	265	56,235	長時間ばっ気	S59.7.30	S60.11.30	明生建設㈱	241,564	74,266	朝来市和田山町林垣1010-1	林垣、寺内	
46	朝来市	立ノ原浄化センター	1,237	526	90,744	長時間ばっ気	S60.8.12	S61.3.25	鹿島建設㈱	463,682	241,942	朝来市和田山町立ノ原字大川除1-3	枚田岡地区	
47	朝来市	土田浄化センター	1,362	578	108,567	長時間ばっ気	S60.8.12	S61.3.25	明生建設㈱	459,000	237,605	朝来市和田山町土田字古川837-3	土田	
48	朝来市	寺谷浄化センター	160	64	16,819	接触ばっ気	S61.8.1	S62.2.20	明生建設㈱	102,456	33,266	朝来市和田山町寺谷字宮町808	寺谷	
49	朝来市	三波浄化センター	150	60	18,969	接触ばっ気	S61.11.15	S62.3.31	㈱藤井組	76,037	25,256	朝来市和田山町大字三波字市田534-5	三波	
50	朝来市	安井浄化センター	2,777	1,250	224,169	長時間ばっ気	S63.2.1	H2.3.31	鹿島建設㈱	1,127,142	352,233	朝来市和田山町安井795-1	竹田、栄町、安井、殿、久留引	
51	朝来市	枚田浄化センター	1,010	473	38,113	長時間ばっ気	H1.9.18	H2.6.30	明生建設㈱	494,922	160,418	朝来市和田山町枚田1091	枚田	
52	朝来市	高田浄化センター	1,920	821	150,927	長時間ばっ気	H2.10.1	H5.1.1	㈱鴻池組	1,226,114	358,397	朝来市和田山町高田655	大蔵地区	
53	朝来市	筒江浄化センター	414	179	18,969	長時間ばっ気	H7.9.14	H8.5.23	但南・長野特別共同企業体	439,157	143,090	朝来市和田山町筒江字沖田12-2	筒江	
54	朝来市	小谷地域し尿処理施設	140	56	0	接触ばっ気	S60.11.9	S61.3.29	㈱山本組	62,656	41,086	朝来市山東町大垣字上井224-3	小谷	
55	朝来市	羽淵・山口地区し尿処理施設	870	310	56,931	標準活性汚泥	H7.10.2	H9.3.20	飛鳥建設㈱	1,104,348	354,187	朝来市羽渕・山口	羽渕・山口	
56	淡路市	里・下司地区浄化センター	916	394	31,956	その他	H6.10.1	H8.3.30	新井・森長・ﾂﾀﾞJV	996,828	325,953	淡路市里155	里下司	
57	淡路市	草香明神浄化センター	767	394	19,812	長時間ばっ気	H11.8.9	H13.3.23	森長・岩田共同企業体	1,363,528	453,934	淡路市明神547-1	草香・明神	
58	宍粟市	菅野クリーンセンター	2,971	1,055	226,123	長時間ばっ気	H12.3.31	H14.10.1	㈱鴻池組他	3,243,666	1,081,222	宍粟市山崎町市場字向イ	菅野	
59	宍粟市	河東クリーンセンター	4,976	1,810	348,725	長時間ばっ気	H11.9.20	H14.3.15	鹿島建設㈱他	3,931,472	1,247,549	宍粟市山崎町神谷字長柄	河東	
60	宍粟市	生谷・下町クリーンセンター	1,396	534	74,557	長時間ばっ気	H8.12.2	H10.3.20	神鋼ﾊﾟﾝﾃｯｸ㈱、北本・宮藤JV	1,002,140	284,421	宍粟市山崎町生谷字東山根72番地	生谷・下町	
61	宍粟市	三津クリーンセンター	993	373	48,008	長時間ばっ気	H6.10.6	H8.2.25	㈱タクマ	545,350	170,765	宍粟市山崎町三津字子牛芝108-1	三津	
62	宍粟市	みかた浄化センター	3,000	1,268	186,449	その他	H8.5.28	H11.3.26	鹿島建設㈱	2,425,000	806,200	宍粟市一宮町福野字ｺｴﾊﾞ504-1	三方、福中	
63	宍粟市	下三方浄化センター	1,270	556	57,295	その他	H11.9.27	H13.9.28	鹿島建設㈱	1,036,000	344,607	宍粟市一宮町生栖字ﾑﾈｷﾖ	福知・梶原	
64	宍粟市	日ノ原浄化センター	115	48	4,699	接触ばっ気	H6.8.5	H7.8.31	清水建設㈱	311,424	97,788	宍粟市波賀町日ノ原	日ノ原	

※汚水処理量は平成26年度実績である。

表39 コミュニティ・プラント一覧（平成28年4月1日）

No.	市町名	施 設 名	処理能力（人）	処理能力（㎥／日）	汚水処理量（m^3/年度）	処理方法	着 工 年月日	竣 工 年月日	施工会社名	総事業費（千円）	国庫補助金（千円）	施設住所	備考	施設の改廃等
65	宍粟市	谷浄化センター	570	238	40,336	長時間ばっ気	H5.9.29	H7.1.31	㈱吉田組	703,323	213,999	宍粟市波賀町谷	谷	
66	宍粟市	水谷浄化センター	240	101	15,157	長時間ばっ気	H6.2.19	H7.3.22	㈱福原組	484,468	149,850	宍粟市波賀町上野	水谷	
67	宍粟市	野尻浄化センター	240	100	21,733	長時間ばっ気	H5.9.29	H6.12.26	大谷建設㈱	394,274	109,938	宍粟市波賀町野尻	野尻	
68	加東市	千鳥川クリーンセンター	1,333	602	79,870	長時間ばっ気	H6.12.9	H9.1.31	㈱鴻池組	1,821,572	504,669	加東市下久米	下久米・上久米	
69	加東市	流尾川クリーンセンター	280	127	14,046	膜分離	H9.10.1	H11.2.28	ﾌｯﾄﾜｰｸ建設㈱	787,848	231,740	加東市平木399-1	平木	
70	加東市	まわりぶちクリーンセンター	430	188	19,368	接触ばっ気	H12.1.20	H13.8.31	ﾌｯﾄﾜｰｸ建設㈱	1,065,313	328,435	加東市廻渕字左向537	畑・廻渕・池ノ内	
71	たつの市	新宮町角亀地区コミュニティプラント	127	47	8,169	接触ばっ気	H8.10.2	H10.2.20	㈱宮本組	300,124	96,200	たつの市新宮町角亀	角亀	
72	多可町	門田地区コミュニティプラント	190	88	14,937	膜分離	H9.12.15	H11.1.29	浅野工事㈱他	298,634	98,956	多可町八千代区門田字下川原	門田	
73	多可町	加美南地区コミュニティプラント	536	252	22,916	その他	H3.11.18	H5.1.31	㈱森組	520,299	168,498	多可町加美区山野部字311	加美南	
74	多可町	清水地区コミュニティプラント	744	314	32,621	その他	H1.6.29	H2.3.29	安田㈱	365,274	114,800	多可町加美区清水16-1	清水	
75	多可町	轟西山地区コミュニティプラント	780	329	28,884	その他	H3.11.18	H5.1.31	株本建設㈱	599,726	194,299	多可町加美区西山209	轟・西山	
76	多可町	杉原谷地区コミュティプラント	1,340	583	114,333	その他	H2.8.9	H3.3.25	㈱フジタ	511,608	170,535	多可町加美区門村583-8	杉原谷	
77	市川町	上瀬加地区コミュニティプラント	1,260	523	56,399	OD	H8.10.2	H10.3.25	㈱大林組	1,422,702	447,865	市川町上瀬加1750	上瀬加	
78	市川町	屋形地区コミュニティプラント	1,530	508	60,167	回分式活性汚泥	H9.9.30	H11.6.30	東洋建設㈱	1,217,611	405,870	市川町屋形879	屋形	
79	福崎町	長目地区コミュニティプラント	490	226	43,788	OD	H7.11.27	H9.2.25	日本国土開発㈱	670,471	213,651	福崎町南田原420-25	長目	
80	神河町	栗処理場	399	125	13,166	長時間ばっ気	H6.9.14	H8.3.25	㈱協和エクシオ	390,715	126,088	神河町栗1番地の1	栗	
81	神河町	大川原処理場	120	42	8,753	接触ばっ気	H1.12.1	H2.7.1	鹿島・大林・佐藤・藤田・鴻池JV	150,000	0	神河町長谷305-1	大川原	
82	神河町	上小田処理場	800	351	39,836	長時間ばっ気	H4.11.2	H6.3.25	㈱吉田組	707,905	227,911	神河町上小田6番地の1	上小田	
83	神河町	神崎コミュニティプラント	1,268	558	95,218	長時間ばっ気	H7.10.1	H9.3.25	鹿島建設㈱	1,433,350	460,986	神河町山田字北川原30-2	根宇野・山田	
84	上郡町	岩木地区コミニティプラント	1,520	768	53,692	OD	H6.11.22	H8.3.10	㈱竹中土木	1,374,787	444,498	上郡町岩木甲83-1	岩木	
85	佐用町	力万浄化センター	228	122	12,686	長時間ばっ気	H5.10.1	H7.3.25	㈱吉田組	308,631	99,942	佐用町力万字家ノ下503-6	力万	
86	佐用町	福吉浄化センター	620	272	23,099	その他	H8.1.27	H9.2.28	㈱竹中土木	747,639	243,530	佐用町福吉字前田240-1	福吉・本郷	
87	香美町	余部地区コミュニティ・プラント	1,349	587	55,692	長時間ばっ気	H9.7.28	H11.3.23	株本建設㈱他	1,185,770	365,319	香美町香住区余部	余部	
88	香美町	安木地区コミュニティ・プラント	536	187	12,568	長時間ばっ気	H9.7.30	H11.2.26	但南建設㈱、小谷工務店	623,166	198,912	香美町香住区安木	安木	
89	香美町	長井北浄化センター	736	314	50,264	長時間ばっ気	H7.9.27	H9.1.17	鹿島建設㈱	887,000	276,666	香美町香住区加鹿野	長井下	
90	香美町	相谷コミュニティ・プラント	327	145	11,619	長時間ばっ気	H11.9.29	H13.3.23	㈱伊藤組・但南建設㈱香住営業所	319,979	96,064	香美町香住区相谷	相谷	
91	香美町	御崎コミュニティ・プラント	112	57	3,810	長時間ばっ気	H11.11.12	H13.3.23	株本建設工業㈱	212,056	65,552	香美町香住区余部	御崎	
92	新温泉町	塩山地区コミニティ・プラント	337	122	17,881	長時間ばっ気	H5.8.1	H6.9.30	株本建設工業㈱	405,907	122,633	新温泉町塩山	塩山	
93	新温泉町	七釜・新市コミュニティ・プラント	1,510	568	48,636	長時間ばっ気	H11.7.5	H13.10.26	株本・神鋼特別共同企業体	622,130	195,270	新温泉町新市256	新市	
94	新温泉町	久斗地区コミュニティ・プラント	451	213	28,241	長時間ばっ気	H9.9.12	H12.3.31	株本建設工業㈱	806,094	268,698	新温泉町高末地内	久斗	

※汚水処理量は平成26年度実績である。

７　市町・事務組合窓口

表40　市町・事務組合一般廃棄物担当窓口（平成28年4月）

市町・事務組合名	担当部局名	担当課名	担当係名	ごみ	減量化	容リ法	し尿	コミプラ	災害	電話番号	内線	FAX	〒	住所
神戸市	環境局環境政策部	総務課	総務係	○					○	078-322-5278	直通	078-322-6060	650-8570	神戸市中央区加納町6丁目5番1号
		資源循環政策課	計画係	○	○					078-322-6942	直通	078-322-6064		
			企画推進係	○	○	○				078-322-5299	直通	078-322-6064		
	環境局事業部	管理課	施設係	○						078-322-5289	直通	078-322-6062		
		業務課	業務第1係	○						078-322-5291	直通	078-322-6061		
			業務第2係	○			○			078-322-5292	直通			
	環境局	事業系廃棄物対策室	一般廃棄物担当	○						078-322-6432	直通	078-322-6063		
姫路市	環境局美化部	リサイクル推進課	一般廃棄物指導担当	○	○					079-221-2404	直通	079-221-2408	670-8501	姫路市安田4丁目1番地
			リサイクル担当			○				079-221-2406	直通			
			分別推進担当		○					079-221-2527	直通			
		美化業務課	庶務担当				○		○	079-221-2403	直通			
	下水道局	下水道管理課	経営管理担当					○		079-221-2849	直通	079-221-2679		
尼崎市	経済環境局環境部	資源循環課	企画・啓発担当	○	○	○	○		○	06-6409-1341	直通	06-6409-1277	660-0842	尼崎市大高洲町8
		業務課	庶務担当	○			○			06-6374-9999	直通	06-6409-1193		
		クリーンセンター	管理担当	○		○	○			06-6409-0101	直通	06-6409-1721	660-0843	尼崎市東海岸町16-1
明石市	環境部	明石クリーンセンター	浄化係				○			078-918-5740	直通	078-918-5791	674-0053	明石市大久保町松陰1131
		資源循環課	指導係	○	○	○				078-918-5794	直通	078-918-5793		
		環境総務課	総務係						○	078-918-5029	直通	078-918-5586		
西宮市	環境局環境事業部	美化企画課	企画チーム	○	○	○			○	0798-35-8653	直通	0798-35-5851	662-0934	西宮市西宮浜3丁目8番
		美化第3課	第3チーム				○		○	0798-35-0017	直通	0798-35-9169		西宮市西宮浜3丁目3番
	環境局環境施設部	施設管理課	総務チーム	○	○				○	0798-22-6601	直通	0798-26-9091		西宮市西宮浜3丁目8番
洲本市	市民生活部	環境整備課	環境整備係	○	○	○			○	0799-22-3321	2102	0799-24-7586	656-8686	洲本市本町3丁目4番10号
			リサイクル推進係	○	○	○					2102			
			衛生業務係				○				2103			
	都市整備部	下水道課	施設係					○			1273	0799-23-1476		
芦屋市	市民生活部	環境課					○	○		0797-38-2050	直通	0797-38-2162	659-8501	芦屋市精道町7番6号
		環境施設課		○	○	○			○	0797-32-5391	直通	0797-22-1599	659-0032	芦屋市浜風町31番1号
伊丹市	市民自治部	生活環境課			○		○			072-781-5371	直通	072-784-8053	664-8503	伊丹市千僧1丁目1番地
		環境クリーンセンター	庶務・計画グループ	○	○	○	○		○	072-782-0968	直通	072-775-3179	664-0843	伊丹市岩屋2丁目2番8号
			業務課				○							
相生市	市民生活部	環境課	管理係		○				○	0791-23-7132	直通	0791-23-2741	678-8585	相生市旭一丁目1番3号
			美化センター	○		○				0791-22-7160	直通	0791-22-7160	678-0063	相生市佐方字峯浦753番地1
			衛生センター(休止中)				○						678-0031	相生市相生字猪獅子5326番地の2
豊岡市	市民生活部	生活環境課	環境衛生係	○	○	○	○		○	0796-23-5304	直通	0796-23-0915	668-8666	豊岡市中央町2-4
	上下水道部	下水道課	下水道施設係					○		0796-22-1801	直通	0796-22-1803	668-0061	豊岡市上佐野1788-3
加古川市	環境部	環境第1課	管理係	○	○	○			○	079-426-1561	直通	079-426-6403	675-0019	加古川市野口町水足1452-1
		ごみ減量推進課	啓発指導係		○					079-426-5440	直通			
		環境第2課	管理係				○			079-426-1572	直通			
		クリーンセンター		○						079-428-3211	直通	079-428-1544	675-1224	加古川市平荘町上原4-1
		リサイクルセンター		○						079-428-2391	直通	079-428-2597	675-1226	加古川市平荘町磐1146
		尾上処理工場					○			079-422-5560	直通	079-424-7274	675-0025	加古川市尾上町養田1650

表40　市町・事務組合一般廃棄物担当窓口（平成28年4月）

市町・事務組合名	担当部局名	担当課名	担当係名	ごみ	減量化	容リ法	し尿	コミプラ	災害	電話番号	内線	FAX	〒	住所
赤穂市	市民部	美化センター		○	○	○	○		○	0791-42-3841	直通	0791-42-3486	678-0232	赤穂市中広1494番地
西脇市	くらし安心部	環境課		○	○	○	○		○	0795-22-3111	391	0795-22-3515	677-8511	西脇市郷瀬町605
	上下水道部	工務課						○			504	0795-22-8573		
宝塚市	環境部クリーンセンター	管理課		○	○	○	○	○	○	0797-87-4844	直通	0797-81-1941	665-0827	宝塚市小浜1丁目2番15号
		業務課		○						0797-87-7883	直通			
三木市	美しい環境部	環境課（清掃センター）	美化業務グループ	○	○	○			○	0794-83-2608	直通	0794-83-2695	673-0402	三木市加佐1199番地
		環境課（クリーンセンター）	環境施設グループ				○			0794-83-2212	直通	0794-83-2441	673-0434	三木市別所町小林525番地の2
高砂市	生活環境部美化センター	計画管理課		○	○	○			○	079-448-5260	直通	079-448-9179	676-0074	高砂市梅井6丁目1番1号
		業務施設課		○		○	○			079-448-5220	直通			
川西市	美化環境部	美化推進課	収集業務	○			○		○	072-744-1124	直通	072-744-1221	666-0011	川西市出在家町1-11
			ごみ減量業務		○	○				072-744-1170	直通			
小野市	市民安全部	生活環境グループ		○	○	○	○		○	0794-63-1686	直通	0794-62-9040	675-1380	小野市王子町806番地1
三田市	上下水道部	下水道課						○		079-559-5122	直通	079-559-0440	669-1513	三田市三輪2丁目1番1号
	市民生活部	クリーンセンター		○	○	○	○		○	079-563-5551	直通	079-563-6672	669-1507	三田市香下1676
加西市	生活環境部	環境課		○	○	○			○	0790-42-8719	直通	0790-42-6269	675-2395	加西市北条町横尾1000番地
		上下水道課	下水施設係					○		0790-42-8760	直通	0790-42-2558		
		クリーンセンター		○						0790-46-0602	直通	0790-46-0081	675-2343	加西市中山町520-15
		衛生センター					○			0790-46-0334	直通	0790-46-0985	675-2332	加西市鎮岩町699-5
篠山市	市民生活部	市民衛生課	衛生係	○	○	○			○	079-552-6253	直通	079-552-1855	669-2397	篠山市北新町41
			清掃センター	○		○				079-596-0844	直通	079-596-0950	669-2823	篠山市大山下168-2
	上下水道部	下水道課	あさぎり苑				○			079-552-0410	直通	079-552-0399	669-2346	篠山市西岡屋749
			下水道係					○		079-552-5062	直通	079-552-5097	669-2397	篠山市北新町41
養父市	産業環境部	環境推進課		○	○	○			○	079-664-2033	直通	079-662-2528	667-0198	養父市広谷250-1
	まち整備部	上下水道課	下水道グループ				○	○		079-664-1629	直通	079-662-2015		
丹波市	生活環境部	環境整備課	資源循環推進係	○	○	○	○		○	0795-78-9999	直通	0795-74-0197	669-4124	丹波市春日町野上野540番地
			浄化槽管理係				○							
		市民環境課	生活環境係	○						0795-82-1290	直通	0795-82-1821	669-3692	丹波市氷上町成松字甲賀1番地
	建設部	下水道課	業務係					○		0795-74-0221	直通	0795-74-1592	669-4192	丹波市春日町黒井811番地
南あわじ市	市民部	環境課	施設係	○	○	○	○		○	0799-43-5214	直通	0799-43-5314	656-0492	南あわじ市市善光寺22番地1
			衛生センター				○			0799-36-5009	直通	0799-36-5319	656-0325	南あわじ市志知奥784番地3
	下水道部	下水道課	施設係					○		0799-50-3039	直通	0799-50-3059	656-0592	南あわじ市福良甲512番地
朝来市	都市環境部	環境課		○	○	○	○	○	○	079-676-2081	直通	079-670-7014	669-5192	朝来市山東町楽音寺95番地
淡路市	市民生活部	生活環境課	環境リサイクル係	○	○	○	○		○	0799-64-2523	直通	0799-64-2565	656-2292	淡路市生穂新島8番地
		夕陽が丘クリーンセンター	夕陽が丘クリーンセンター係	○					○	0799-82-3144	直通	0799-82-3244	656-1726	淡路市野島常盤1559番地29
	都市整備部	下水道課	施設係				○	○		0799-64-2514	直通	0799-64-2527	656-2292	淡路市生穂新島8番地

表40　市町・事務組合一般廃棄物担当窓口（平成28年4月）

市町・事務組合名	担当部局名	担当課名	担当係名	ごみ	減量化	容リ法	し尿	コミプラ	災害	電話番号	内線	FAX	〒	住所
宍粟市	建設部	上下水道課	下水道係					○		0790-63-3128	直通	0790-63-0305	671-2593	宍粟市山崎町中広瀬133番地6
	市民生活部	環境課	生活衛生係				○		○	0790-63-3506	直通	0790-63-3063		
			ごみ減量推進係	○	○	○			○					
加東市	市民生活部	生活課	廃棄物係	○	○	○	○		○	0795-43-0503	152	0795-42-5282	673-1493	加東市社50番地
	上下水道部	工務課						○		0795-43-0534	382	0795-43-0548		
たつの市	市民生活部	環境課	環境美化係	○	○	○			○	0791-64-3150	直通	0791-63-2594	679-4192	たつの市龍野町富永1005-1
	下水道部	下水道課	管理係					○		0791-64-3168	直通			
猪名川町	地域振興部	産業観光課	クリーンセンター	○	○	○	○	○		072-768-0818	直通	072-768-0092	666-0222	川辺郡猪名川町槻並字姫ヶ尾2-4
	企画総務部	総務課	危機管理室						○	072-766-0001	直通	072-766-8883	666-0292	川辺郡猪名川町上野字北畑11-1
多可町		生活安全課		○	○	○			○	0795-32-4777	直通	0795-32-3814	679-1192	多可郡多可町中区中村町123
		上下水道課					○	○		0795-32-2815	直通	0795-30-2056	679-1114	多可郡多可町中区岸上224-12
稲美町	経済環境部	生活環境課	環境係	○	○	○	○		○	079-492-9140	直通	079-492-7792	675-1115	加古郡稲美町国岡1丁目1番地
播磨町	すこやか環境グループ	生活環境チーム		○	○	○	○		○	079-435-2721	直通	079-435-0831	675-0182	加古郡播磨町東本荘1丁目5番30号
		塵芥処理センター		○						079-435-2562	直通	079-435-4196	675-0155	加古郡播磨町新島59
市川町		住民税務課	生活環境係	○	○	○	○		○	0790-26-1011	直通	0790-26-1049	679-2392	神崎郡市川町西川辺165-3
		建設課	下水道係					○		0790-26-1016	直通			
福崎町		住民生活課	環境係	○	○	○	○		○	0790-22-0560	372	0790-22-5980	679-2280	神崎郡福崎町南田原3116-1
		上下水道課	管理係					○			382			
神河町		住民生活課		○	○	○	○		○	0790-34-0962	直通	0790-34-1556	679-3116	神崎郡神河町寺前64番地
		上下水道課						○		0790-34-0966	直通			
太子町	生活福祉部	生活環境課	環境衛生係	○	○	○	○		○	079-277-1015	直通	079-276-3892	671-1592	揖保郡太子町鵤280-1
上郡町		住民課	環境衛生係	○	○	○	○		○	0791-52-1115	直通	0791-52-6490	678-1292	赤穂郡上郡町大持278
		クリーンセンター		○			○			0791-52-0096	直通	0791-52-6732	678-1232	赤穂郡上郡町竹万大開650
		上下水道課	下水道係					○		0791-52-1119	直通	0791-57-2161	678-1225	赤穂郡上郡町與井380
佐用町		住民課	環境	○	○	○	○		○	0790-82-0660	直通	0790-82-0146	679-5301	佐用郡佐用町佐用2611番地2
		佐用クリーンセンター	庶務	○			○			0790-82-0293	直通	0790-82-4344	679-5301	佐用郡佐用町佐用3280番地238
		下水道課	管理係					○		0790-86-1212	直通	0790-86-0924	679-5523	佐用郡佐用町上月787番地2
香美町		町民課	環境衛生係	○	○	○			○	0796-36-1110	直通	0796-36-3809	669-6592	美方郡香美町香住区香住870-1
		上下水道課	矢田川クリーンセンター係				○			0796-36-0649	直通	0796-36-4340	669-6562	美方郡香美町香住区油良354
			管理係					○		0796-36-0420	直通	0796-36-0297	669-6545	美方郡香美町香住区森484
新温泉町		環境センター		○			○			0796-82-1571	直通	0796-82-1574	669-6713	美方郡新温泉町田井250-1
		町民課	環境防災係		○	○			○	0796-82-5621	直通	0796-82-2970	669-6792	美方郡新温泉町浜坂2673-1
		上下水道課	施設係					○		0796-82-3114	直通			

表40　市町・事務組合一般廃棄物担当窓口（平成28年4月）

市町・事務組合名	担当部局名	担当課名	担当係名	ごみ	減量化	容リ法	し尿	コミプラ	災害	電話番号	内線	FAX	〒	住所
北播衛生事務組合	事務局						○		○	0795-42-1285	直通	0795-42-3844	673-1425	加東市西古瀬字戸サキ1169
揖龍保健衛生施設事務組合		環境業務課	処理場管理係				○			0791-66-0038	直通	0791-66-1594	679-4011	たつの市揖西町佐江110-1
		環境業務課	管理係	○		○			○	0791-64-8018	直通	0791-66-2660	679-4012	たつの市揖西町前地513-1
北播磨清掃事務組合	業務課	業務課	業務サービス係	○	○	○			○	0795-23-2808	直通	0795-23-3941	677-0012	西脇市富吉南町262番地の1
中播衛生施設事務組合	事務局						○		○	0790-22-4210	直通	0790-22-5120	679-2203	神崎郡福崎町南田原457番地
氷上多可衛生事務組合							○		○	0795-77-0404	直通	0795-77-2848	669-3146	丹波市山南町南中45
洲本市・南あわじ市衛生事務組合	事務局			○					○	0799-45-0534	直通	0799-45-2488	656-0122	南あわじ市広田広田1174番地
加古郡衛生事務組合	事務局			○		○	○		○	079-437-7578	直通	079-437-4650	675-0155	加古郡播磨町新島60番地
淡路広域行政事務組合			事業係	○					○	0799-24-4770	直通	0799-24-3516	656-0025	洲本市本町3丁目4番10号 洲本市役所南庁舎3階
南但広域行政事務組合		環境課	管理係	○					○	079-670-3366	直通	079-670-3367	669-5243	朝来市和田山町高田817-1
中播北部行政事務組合	中播北部クリーンセンター	総務課	庶務係	○		○			○	0790-32-2888	直通	0790-32-2889	679-2415	神崎郡神河町福本1247-60
小野加東加西環境施設事務組合	事務局	総務課	総務係	○					○	0794-62-6250	直通	0794-63-4820	675-1316	小野市天神町538番地の1
くれさか環境事務組合		事業課		○	○	○			○	079-335-3670	直通	079-335-3671	671-2121	姫路市夢前町宮置803番地
北但行政事務組合	事務局	施設整備課	施設整備係	○					○	0796-24-5504	直通	0796-24-6650	669-6331	豊岡市竹野町坊岡943番地
猪名川上流広域ごみ処理施設組合		総務課		○	○	○			○	072-734-7287	直通	072-744-7281	666-0103	川西市国崎字小路13番地
にしはりま環境事務組合	事務局		企画調整係	○		○			○	0790-79-8550	直通	0790-79-8580	679-5144	佐用郡佐用町三ツ尾483番地10
豊中市伊丹市クリーンランド	事務局	再資源・搬入課		○	○	○				06-6841-5394	直通	06-6845-6194	561-0806	大阪府豊中市原田西町2番1号
		総務課							○	06-6841-5395	直通			

表41　事務組合構成市町一覧（平成28年4月）

事務組合名	設置年月日	構成市町					備考	し尿		ごみ				粗大			
								収集	中間処理	収集	中間処理	資源化	最終処分	収集	中間処理	資源化	最終処分
北播衛生事務組合	S37.2.23	西脇市	小野市	加東市					○								
揖龍保健衛生施設事務組合	S38.11.12	たつの市	太子町					○	○	○	○	○		○	○	○	
北播磨清掃事務組合	S43.11.1	西脇市	加東市	多可町						○	○	○	○	○	○	○	○
中播衛生施設事務組合	S39.11.4	姫路市	神河町	市川町	福崎町				○								
氷上多可衛生事務組合	S46.1.1	西脇市	丹波市	多可町				○	○								
洲本市・南あわじ市衛生事務組合	S46.9.1	洲本市	南あわじ市								○						
加古郡衛生事務組合	S47.6.1	稲美町	播磨町						○		○	○			○	○	
淡路広域行政事務組合	S47.10.1	洲本市	南あわじ市	淡路市											○		
南但広域行政事務組合	S47.12.1	養父市	朝来市							○	○	○		○	○	○	
中播北部行政事務組合	S56.6.4	市川町	神河町							○	○	○			○	○	
小野加東加西環境施設事務組合	S62.2.12	小野市	加東市	加西市							○	○			○	○	
くれさか環境事務組合	H5.1.7	姫路市	福崎町								○		○		○		○
北但行政事務組合	H7.3.1	豊岡市	香美町	新温泉町			施設建設中				○	○			○		
猪名川上流広域ごみ処理施設組合	H12.8.11	川西市	猪名川町	大阪府豊能町	大阪府能勢町						○	○			○	○	
にしはりま環境事務組合	H15.8.29	姫路市	たつの市	宍粟市	上郡町	佐用町					○	○			○	○	
豊中市伊丹市クリーンランド	S36.3.20	大阪府豊中市	伊丹市				大阪府所管				○	○			○	○	

ごみ減量宣言！関西

２８農Ｔ１－００８Ａ４