平成 28 年度

兵庫県の一般廃棄物処理

平成 30 年 10 月

兵庫県農政環境部環境管理局環境整備課

目　　次

Ⅰ　概要
1　一般廃棄物処理の現況 …… 2
2　し尿処理の現況 …… 7
3　廃棄物処理事業経費 …… 9
4　廃棄物処理施設の整備状況 …… 10

Ⅱ　資料編
1　ごみ処理
表 1　兵庫県ごみ処理概要 …… 17
表 2　兵庫県ごみ処理フローシート …… 18
表 3　ごみ処理の概要 …… 19
表 4　ごみ搬入量の状況 …… 21
表 5　ごみ処理の状況 …… 24
表 6　ごみ資源化の状況 …… 27

2　し尿処理
表 7　兵庫県し尿処理概要 …… 32
表 8　水洗化人口等 …… 33
表 9　し尿処理の状況 …… 35

3　廃棄物処理事業経費
表10　兵庫県廃棄物処理事業経費概要 …… 38
表11　廃棄物処理事業経費【歳入】 …… 39
表12　廃棄物処理事業経費【歳出】 …… 41

4　処理体制
表13　廃棄物処理従事職員数 …… 47
表14　委託・許可件数 …… 49
表15　収集運搬機材の状況 …… 51
表16　処理業者と従業員数 …… 55
表17　ごみ収集運搬の状況【生活系ごみ】 …… 56
表18　ごみ収集運搬の状況【事業系ごみ】 …… 62
表19　処理処分の実施形態の状況 …… 68
表20　ごみ手数料の状況【生活系ごみ】 …… 74
表21　ごみ手数料の状況【事業系ごみ】 …… 78

5　各市町の環境施策

表22　ごみの分別品目 …… 83
表23　ごみの有料化の状況 …… 85
表24　集団回収の実績と助成内容 …… 87
表25　コンポスト等への助成内容 …… 89
表26　災害廃棄物焼却処理手数料 …… 90
表27　環境美化条例の策定状況 …… 91
表28　一般廃棄物とあわせて処理される産業廃棄物 …… 92

6　廃棄物処理施設

表29　ごみ焼却・溶融施設一覧 …… 94
表30　ごみ燃料化施設一覧 …… 95
表31　ごみ焼却・溶融施設の処理実績 …… 96
表32　ごみ燃料化施設の処理実績 …… 97
表33　ごみ処理施設での発電状況 …… 98
表34　粗大ごみ処理施設・不燃ごみ処理施設一覧 …… 99
表35　再生利用施設一覧 …… 100
表36　最終処分場一覧 …… 102
表37　し尿処理施設一覧 …… 104
表38　し尿処理施設処理実績 …… 105
表39　コミュニティ・プラント一覧 …… 106

7　市町・事務組合窓口

表40　市町・事務組合一般廃棄物担当窓口 …… 110
表41　事務組合構成市町一覧 …… 114

Ⅰ　概要

平成28年度　兵庫県の一般廃棄物の概要

1　一般廃棄物処理の現況

(1) 平成28年度のごみ総排出量の内訳

平成28年度の兵庫県のごみ総排出量は1,925,288ｔである。集団回収を含まない排出量は、1,772,057ｔである。

収集形態別のごみ量の内訳を図１に示す。図中の直接搬入ごみとは、排出者自らが処理施設に直接搬入するごみである。地域により一様ではないが、具体的には、引っ越しごみのように一時に大量に発生するごみやスーパー等事業活動から生じたごみである。

また、ごみ総排出量には算入されていないが、産業廃棄物を直接搬入ごみとして一般廃棄物とあわせて受け入れている市もあり、その総受入量は9,522ｔである。

(2) 計画収集ごみの内訳

計画収集ごみとは市町直営、委託業者、許可業者により収集されるごみを指す。計画収集ごみは1,614,900ｔであり、ごみ総排出量の84%を占める。計画収集ごみの種類別の内訳を図２に示す。

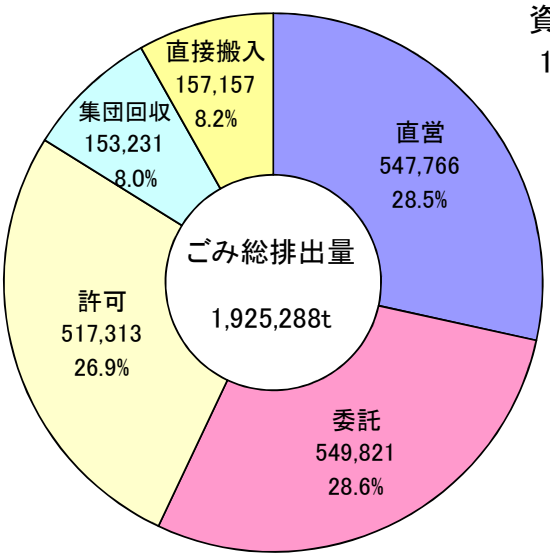

図１　収集形態別ごみ量の内訳

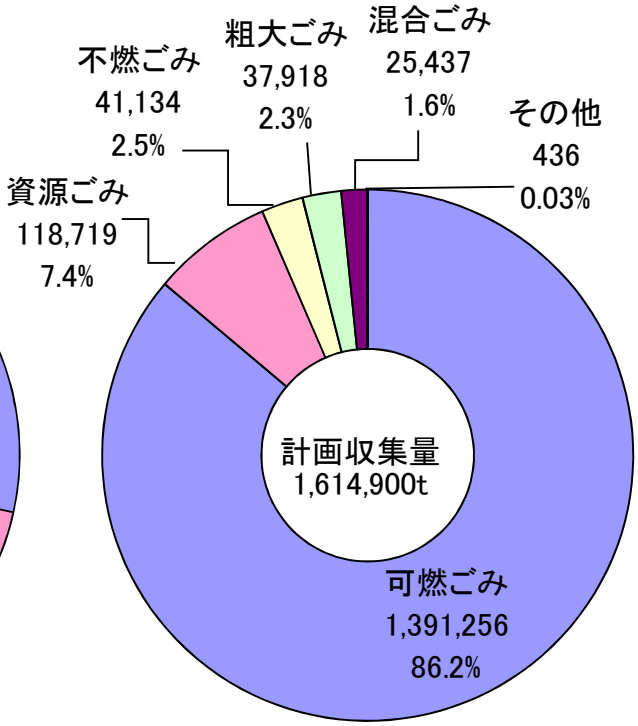

図２　計画収集ごみの内訳

(3) ごみ総排出量等の推移

ごみ総排出量の推移を図３、１人１日当たりの家庭系ごみ排出量及び事業系ごみ排出量の推移を図４、図５に示す。

平成28年度の資源ごみを除いた、１人１日当たりの家庭系ごみの排出量は499ｇであり、１人１日当たりの事業系ごみ排出量は301ｇである。

また、外国人を除き集団回収を含まない排出量は882gである。

市町別ごみ排出量は別表１、２のとおりである（13、14ページ）。

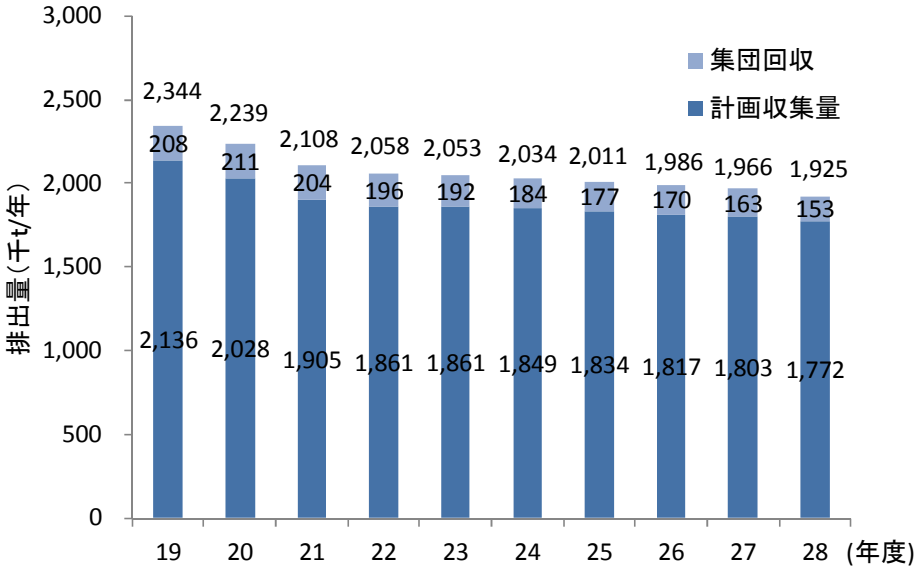

図３　ごみの総排出量の推移

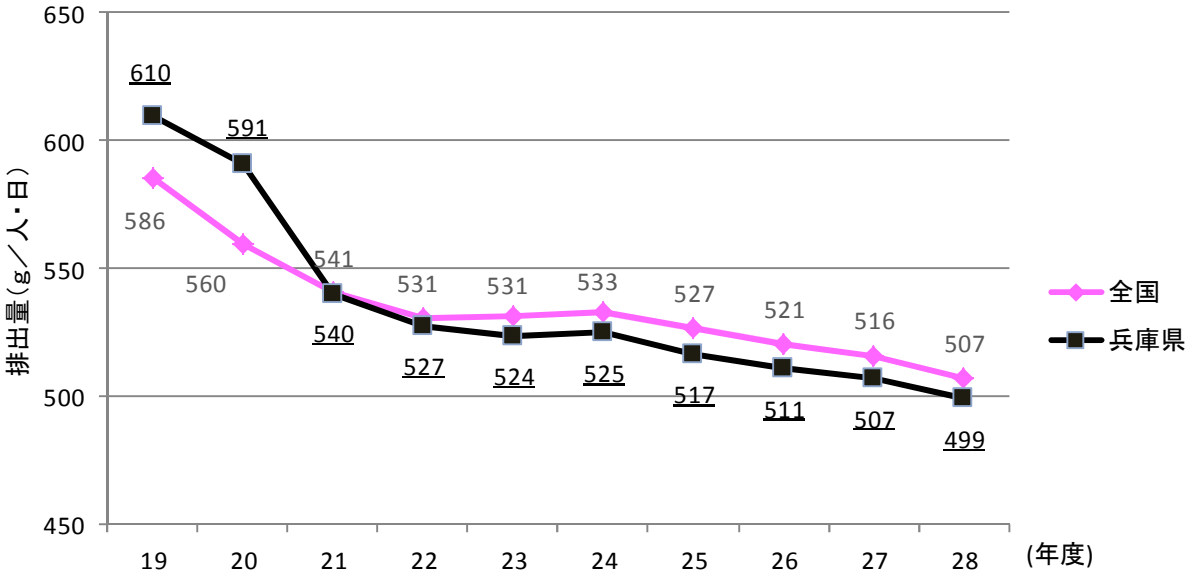

図４　資源ごみを除いた１人１日当たりの家庭系ごみ排出量（平成 28 年度実績）

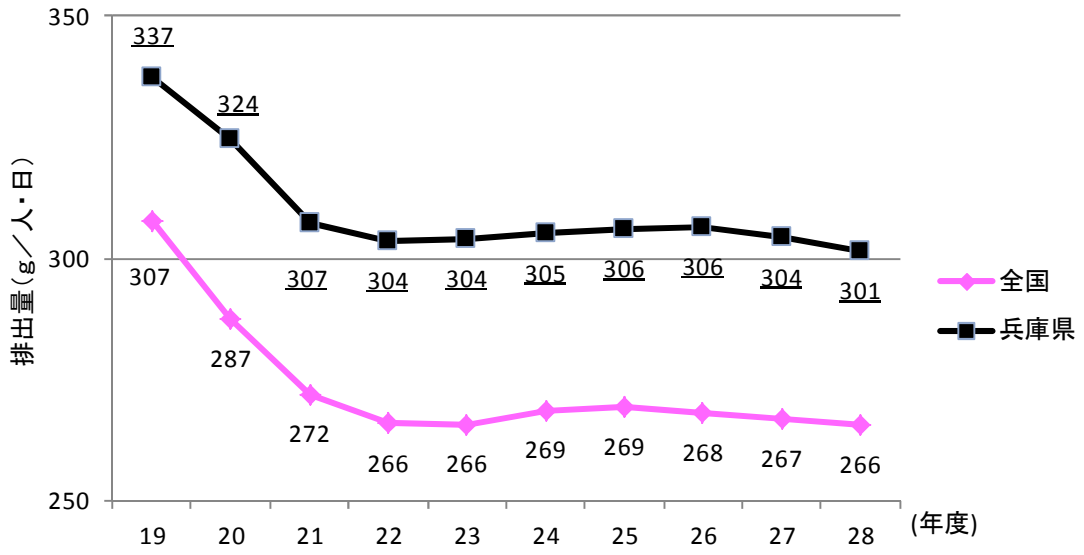

図５　資源ごみを除いた１人１日当たりの事業系ごみ排出量（平成 28 年度実績）

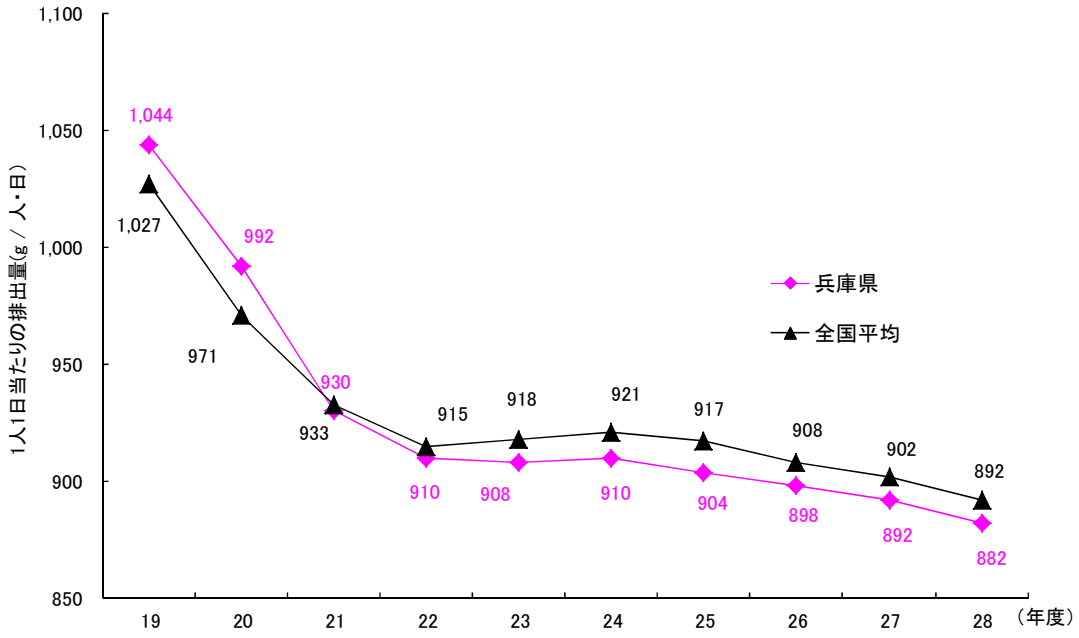

図６　（参考）１人１日あたりのごみ排出量（外国人及び集団回収除く）の推移

(4) 処理の流れ

収集ごみや直接搬入ごみは、ごみの種類に応じて処理される。ごみの78%は直接焼却され、10%のごみは粗大ごみ処理施設や資源化施設で破砕や選別等の中間処理をする。また、３%は直接資源化され、直接最終処分される量は１%ある。

中間処理後の処理残さを含めた全体の最終処分量は223,243ｔである。最終処分量はごみ総排出量の12%にあたる。最終処分量は年々減少しており、平成28年度は「兵庫県廃棄物処理計画」（平成30年８月策定）における基準年度である平成24年度に比べ18%減少した（図８）。

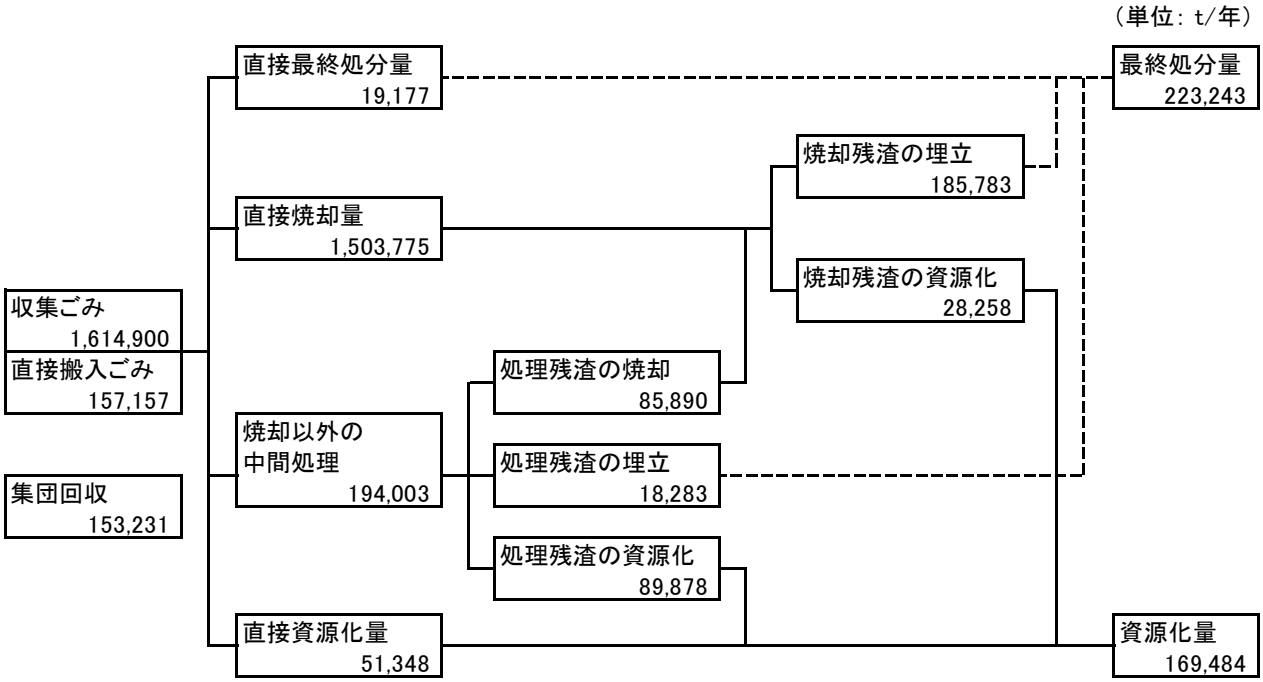

図７　ごみ処理の流れ

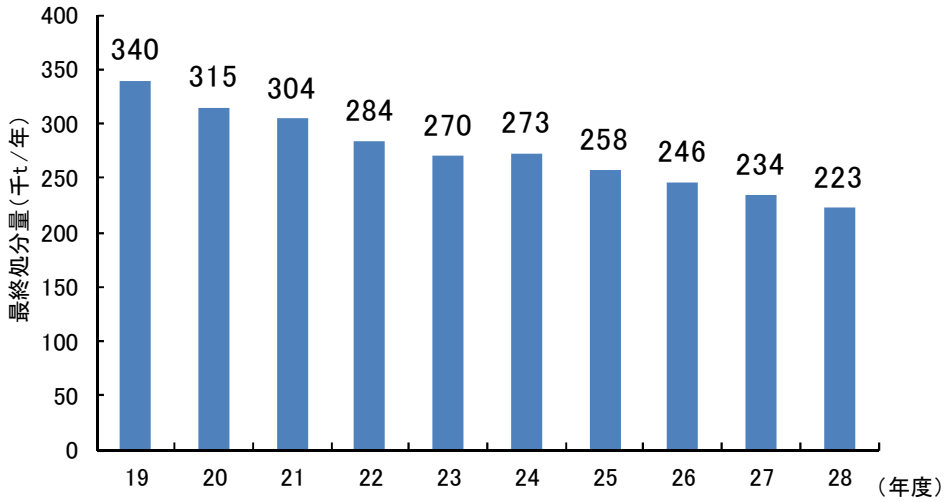

図８　最終処分量の推移

(5) 資源化の現状

集団回収量と資源化量の合計を総資源化量という。集団回収量とは、自治会、子供会などが実施している古紙、缶等の回収量である。資源化量とは、市町に分別収集されたのち直接資源化されたごみと、中間処理を経て資源化されたごみを合計した量を指す。平成28年度の集団回収量は153,231ｔ、資源化量は169,484ｔであり、総資源化量は322,715ｔである。

図９に資源化量とリサイクル率の推移を示す。

（リサイクル率＝総資源化量 ／（ごみの総処理量＋集団回収量））

総資源化量は、平成20年度以降減少傾向にある。また、リサイクル率は、平成23年度までは増加傾向であったが、近年は横ばい状態であり、全国平均の20.3%（平成28年度実績）を下回っている。

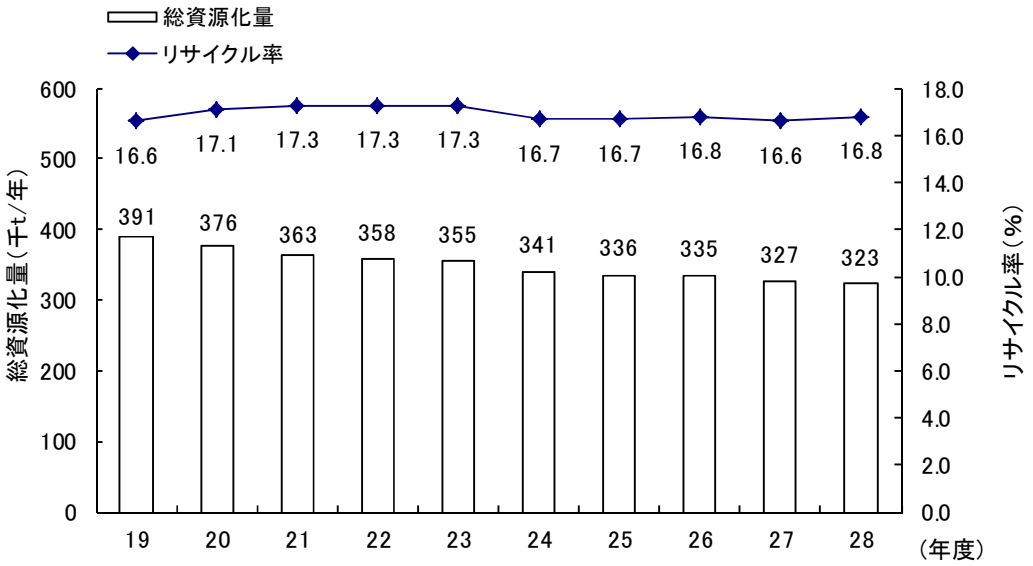

図９　総資源化量とリサイクル率の推移

2　し尿処理の現況

（1）排出の状況

市町は汲み取り便所からのし尿と浄化槽汚泥を収集する。平成28年度のし尿の収集量は91,795kl、浄化槽汚泥は223,428klである。収集量は年々減少している（図10）。

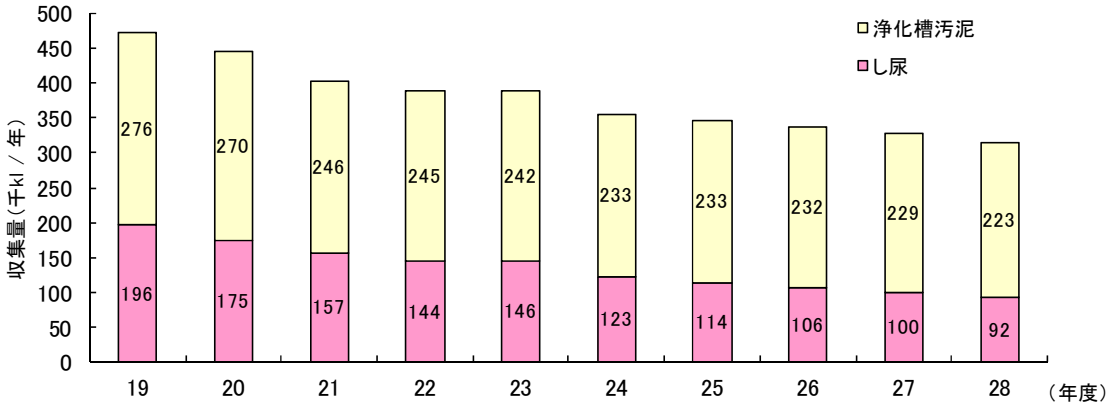

図 10　し尿、浄化槽汚泥の収集量

また、し尿計画収集人口は105,478人で総人口の1.9％である。平成19年度の210,867人、3.8％と比較して半分程度に減少している（図11）。

一方、水洗化率は増加しており、平成28年度は98.1％である。全国平均の94.6％を上回っている（図12）。

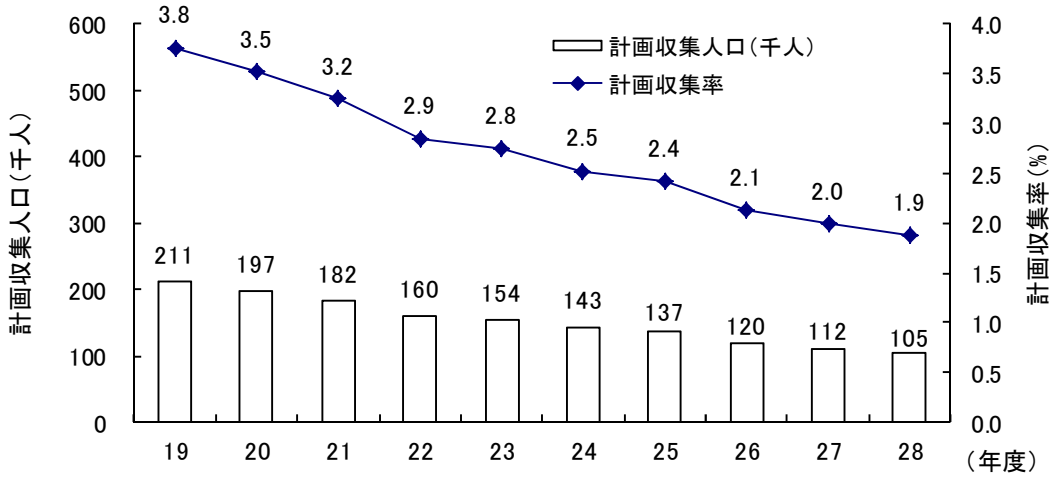

図 11　し尿計画収集人口及び計画収集率の推移

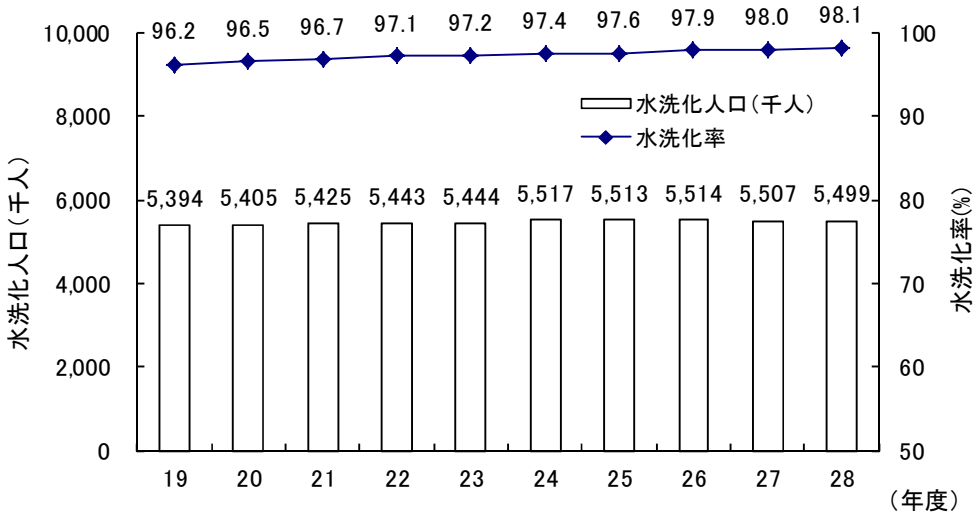

図 12　水洗化人口及び水洗化率の推移

(2) 処理の方法

し尿と浄化槽汚泥は、し尿処理施設、下水道投入により処分されている。し尿処理施設で処理されるし尿・浄化槽汚泥は全体の76%、下水道投入が24%を占めている（図13）。

なお、海洋投入処分は平成19年２月以降禁止されている。

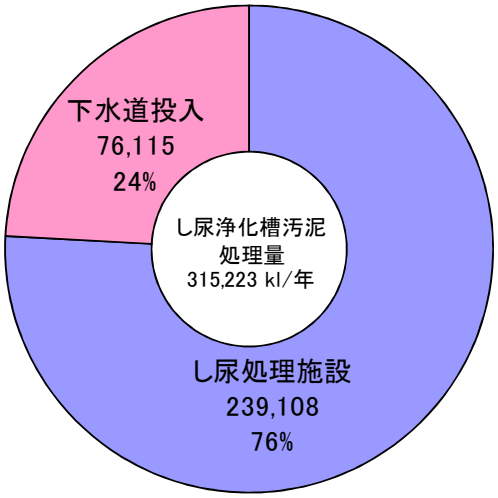

図 13　し尿・浄化槽汚泥処理方法の内訳

3　廃棄物処理事業経費

(1)　ごみ処理

ごみ処理事業経費は837億円である。内訳は建設改良費192億円、処理及び維持管理費629億円、その他16億円である。この内、処理及び維持管理費の内訳は、人件費251億円、委託費256億円、処理費116億円、車両等購入費６億円等である（図14）。

この処理及び維持管理費を市町の処理に係る経費とすると、集団回収量を除くごみ排出量１ｔ当たり35,495円、計画収集人口１人当たり11,222円となっている。

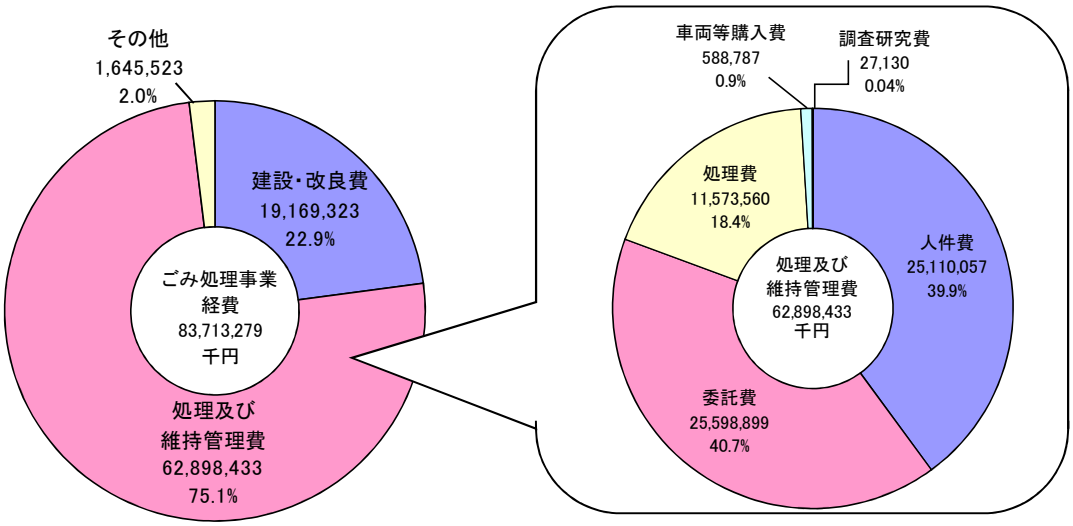

図 14　ごみ処理事業経費の内訳

(2)　し尿処理

し尿処理事業経費は60億円である。内訳は建設改良費４億円、処理及び維持管理費は45億円等である。この内、処理及び維持管理費の内訳は、人件費14億円、委託費17億円、処理費13億円等である（図15）。

この処理及び維持管理費を計画収集し尿及び浄化槽汚泥の処理に係る費用とすると、１kl当たり14,281円、計画収集人口、コミプラ人口及び浄化槽人口１人当たり8,882円となっている。

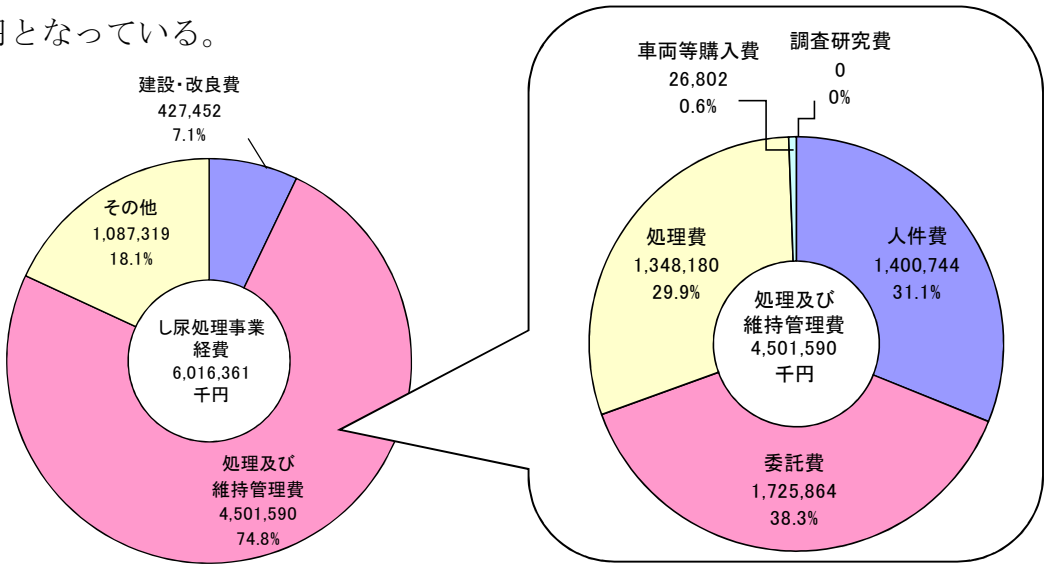

図 15　し尿処理事業経費の内訳

(3) 廃棄物処理事業経費の推移

１人あたりの廃棄物処理事業経費について、ごみ処理事業経費は全体として減少傾向であり、し尿処理事業経費については近年増加傾向である(図16)。

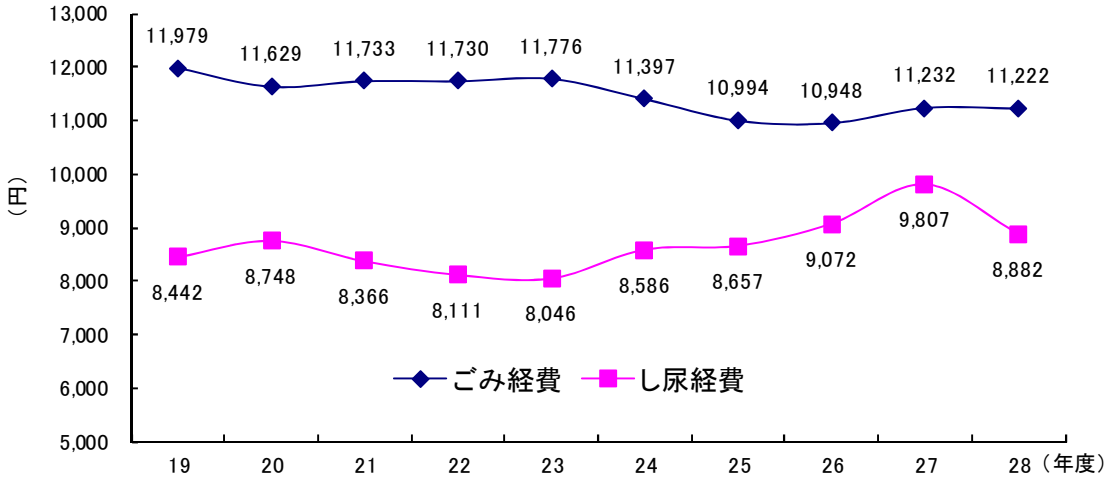

図 16　１人あたりの廃棄物処理事業経費の推移

4　廃棄物処理施設の整備状況

(1) ごみ焼却・溶融施設

ごみ焼却・溶融施設は、平成30年４月１日現在稼働中の施設が33施設あり、種類別内訳は、表１のとおりである。

表 1　ごみ焼却・溶融施設　　(平成 30 年 4 月 1 日)

種類	全連続	准連続	バッチ	計
施設数	27	5	1	33
処理能力(t/日)	7,741	419	30	8,190

(2) ごみ処理施設での発電能力

発電能力のあるごみ焼却施設の平成29年度末の発電能力は、113,074kWである(図17)。

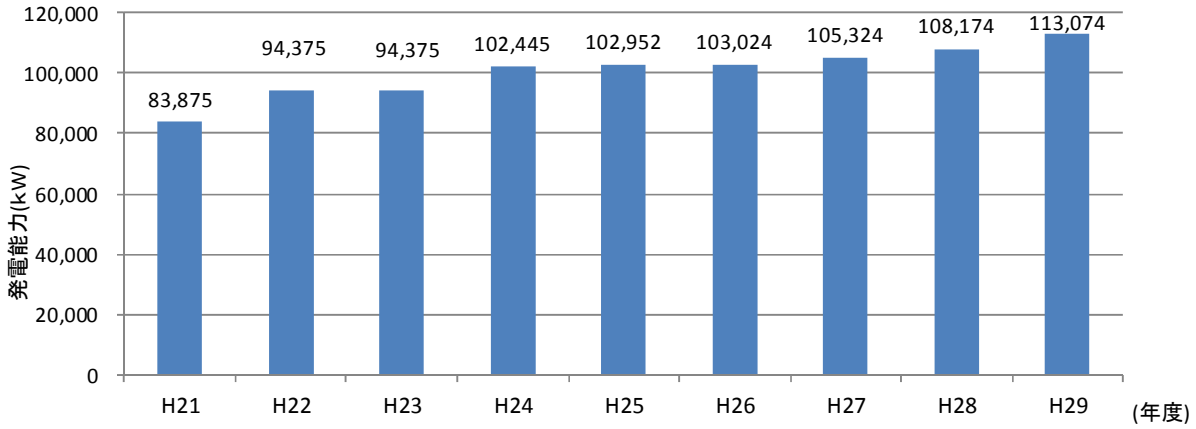

図 17　ごみ処理施設での発電能力

(3) ごみ燃料化施設

ごみ燃料化施設は、平成30年４月１日現在稼働中の施設が２施設あり、表２のとおりである。

表２　ごみ燃料化施設　（平成 30 年４月１日）

種類	メタン化	ＲＤＦ化	計
施設数	1	1	2
処理能力(t/日)	36	27	63

(4) 粗大ごみ処理施設・不燃ごみ処理施設

粗大ごみ処理施設・不燃ごみ処理施設は、平成30年４月１日現在稼働中の施設が23施設あり、種類別内訳は、表３のとおりである。

表３　粗大ごみ処理施設・不燃ごみ処理施設　（平成 30 年４月１日）

種類	処理方式		計
	破砕	併用	
施設数	11	12	23
処理能力(t/日)	778.18	560	1,388.18

(5) 廃棄物再生利用施設

廃棄物再生利用施設は、平成30年4月1日現在稼働中の施設が54施設あり、種類別内訳は、表４のとおりである。

表４　廃棄物再生利用施設　（平成 30 年４月１日）

種類	資源化等を行う施設	保管施設	計
施設数	33	21	54

(6) 最終処分場

平成30年４月１日現在、市町及び一部事務組合設置の埋立中の最終処分場は32施設ある。

また、平成28年度末の残余容量は11,895,685㎥（33施設）であり、大阪湾フェニックス事業神戸沖処分場の残余容量は549,167㎥（兵庫県分以外も含む）である。

表５　市町設置の最終処分場

		埋立中施設数	埋立終了施設数	全体容量（㎥）	埋立実績（㎥）(H28 年度)	残余容量（㎥）(H28 年度末)
埋立場所	山間	26	6	33,522,513	111,884	11,390,225
	平地	5	1	1,796,475	12,078	491,756
	海面	1	0	42,500	74	13,704
合計		32	7	35,361,488	124,036	11,895,685

施設数及び全体容量は、平成 30 年４月１日現在。

表６　大阪湾フェニックス事業　　（平成 28 年度実績）

	一般廃棄物埋立処分 計画容量（㎥）	一般廃棄物 埋立実績（㎥） （H28 年度）	一般廃棄物 残余容量（㎥） （H28 年度末）
神戸沖（H13. 12～）	5, 774, 000	130, 080 （101, 383）	549, 167

（ ）内兵庫県分

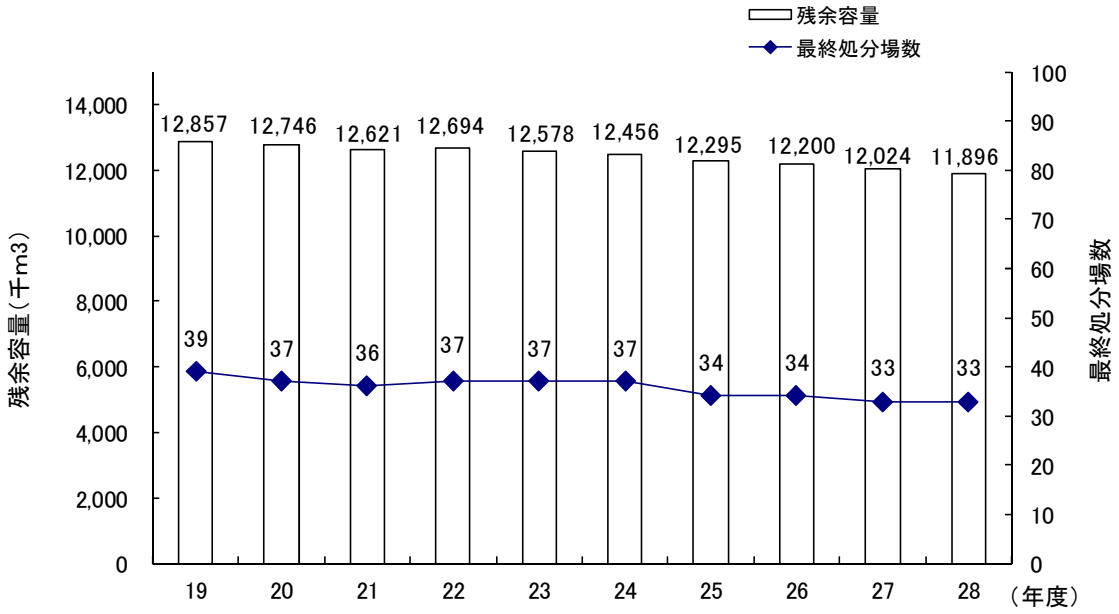

図 18　県下の一般廃棄物最終処分場の状況

（大阪湾フェニックス事業分除く）

(7) し尿処理施設

し尿処理施設は、平成30年４月１日現在稼働中の施設が21施設ある。

(8) コミュニティ・プラント

コミュニティ・プラントとは、集落型の生活排水処理施設であり、平成30年４月１日現在稼働中の施設が91施設ある。

別表１　市町別資源ごみを除いたごみ排出量の順位（平成28年度実績）

1人1日当たり排出量（合計）順位	市町名	1人1日当たりの排出量（資源ごみ除く）					総人口（外国人含む）	ごみ総排出量（資源ごみ除く）
		合計（家庭系ごみ＋事業系ごみ）	家庭系ごみ	事業系ごみ	家庭系ごみの順位	事業系ごみの順位		
		（g/人日）	（g/人日）	（g/人日）			（人）	（t）
1	多可町	496	371	125	1	2	21,766	3,939
2	丹波市	599	419	180	4	7	66,232	14,482
3	市川町	601	479	122	13	1	12,696	2,786
4	神河町	615	444	172	7	6	11,903	2,674
5	宍粟市	622	455	167	10	4	39,470	8,957
6	加東市	629	371	257	2	20	40,238	9,231
7	香美町	631	480	151	15	3	18,749	4,316
8	加西市	637	425	212	5	12	45,102	10,489
9	宝塚市	638	452	186	8	8	234,312	54,567
10	西脇市	653	429	224	6	15	41,765	9,954
11	養父市	674	463	211	11	11	24,849	6,112
12	新温泉町	687	454	233	9	16	14,934	3,743
13	川西市	697	482	214	18	13	159,751	40,620
14	伊丹市	718	396	322	3	33	201,968	52,966
15	播磨町	722	553	169	35	5	34,709	9,149
16	太子町	723	506	217	21	14	34,330	9,062
17	猪名川町	727	532	195	26	9	31,739	8,418
18	佐用町	739	486	253	19	19	17,785	4,798
19	高砂市	754	546	208	30	10	93,038	25,599
20	三田市	762	514	248	22	17	113,721	31,620
21	南あわじ市	763	473	290	12	28	48,835	13,603
22	上郡町	768	520	248	24	18	15,643	4,384
23	尼崎市	793	480	313	14	32	463,463	134,146
24	相生市	796	515	282	23	27	30,209	8,779
25	加古川市	798	525	272	25	25	268,643	78,221
26	篠山市	803	536	267	27	23	42,696	12,509
27	小野市	809	550	259	32	21	49,023	14,474
28	神戸市	816	481	335	17	35	1,545,987	460,375
29	稲美町	827	551	276	33	26	31,531	9,520
30	朝来市	831	562	269	36	24	31,566	9,572
31	芦屋市	833	572	261	38	22	96,191	29,243
32	たつの市	843	553	291	34	29	78,314	24,101
33	明石市	850	537	313	28	31	298,276	92,519
34	豊岡市	851	480	371	16	39	84,151	26,145
35	西宮市	858	495	364	20	37	488,080	152,928
36	姫路市	873	564	309	37	30	534,452	170,310
37	赤穂市	900	573	327	39	34	49,208	16,166
38	三木市	946	549	397	31	40	78,932	27,241
39	淡路市	952	586	366	40	38	45,393	15,779
40	洲本市	1,007	659	348	41	36	45,453	16,704
41	福崎町	1,052	546	505	29	41	19,686	7,556
合計		801	499	301	－	－	5,604,789	1,637,757

別表２　市町別ごみ排出量の順位（平成28年度実績）

1人1日当たり排出量（合計）順位	市町名	1人1日当たりの排出量（集団回収等資源ごみを含む）					総人口（外国人含む）	ごみ総排出量
		合計（家庭系ごみ＋事業系ごみ）（g/人日）	家庭系ごみ（g/人日）	事業系ごみ（g/人日）	家庭系ごみの順位	事業系ごみの順位	（人）	（t）
1	多可町	626	500	126	2	2	21,766	4,974
2	神河町	686	510	175	3	5	11,903	2,979
3	市川町	687	563	124	9	1	12,696	3,185
4	丹波市	719	537	182	4	6	66,232	17,378
5	加東市	724	466	258	1	19	40,238	10,634
6	宍粟市	726	559	167	8	4	39,470	10,458
7	西脇市	778	553	225	5	13	41,765	11,862
8	加西市	784	555	229	6	14	45,102	12,912
9	香美町	795	638	157	23	3	18,749	5,440
10	太子町	823	605	218	11	12	34,330	10,314
11	養父市	852	639	213	24	9	24,849	7,728
12	佐用町	858	606	253	12	18	17,785	5,573
13	播磨町	870	675	195	33	7	34,709	11,024
14	上郡町	872	624	248	16	17	15,643	4,981
15	三田市	874	626	248	19	16	113,721	36,281
16	伊丹市	880	557	323	7	32	201,968	64,898
17	小野市	884	625	259	17	20	49,023	15,811
18	新温泉町	885	648	237	26	15	14,934	4,824
19	高砂市	886	672	215	30	10	93,038	30,097
20	川西市	896	681	215	35	11	159,751	52,230
21	南あわじ市	898	608	290	13	27	48,835	16,009
22	宝塚市	899	626	273	20	24	234,312	76,919
23	猪名川町	912	717	195	39	8	31,739	10,570
24	尼崎市	926	611	315	14	31	463,463	156,577
25	篠山市	934	664	269	29	22	42,696	14,552
26	相生市	941	659	282	28	26	30,209	10,372
27	稲美町	950	674	276	31	25	31,531	10,934
28	姫路市	955	645	309	25	29	534,452	186,254
29	加古川市	960	631	329	22	33	268,643	94,129
30	明石市	964	651	313	27	30	298,276	104,920
31	たつの市	969	677	293	34	28	78,314	27,707
32	神戸市	971	631	340	21	34	1,545,987	547,890
33	豊岡市	972	601	372	10	39	84,151	29,858
34	西宮市	981	617	364	15	37	488,080	174,740
35	朝来市	982	710	272	38	23	31,566	11,314
36	芦屋市	994	733	261	40	21	96,191	34,903
37	赤穂市	1,049	701	348	37	36	49,208	18,844
38	淡路市	1,064	698	366	36	38	45,393	17,627
39	三木市	1,071	675	397	32	40	78,932	30,869
40	洲本市	1,121	773	348	41	35	45,453	18,592
41	福崎町	1,131	626	505	18	41	19,686	8,128
合計		941	631	310	－	－	5,604,789	1,925,288

Ⅱ　資料編

１　ごみ処理

表1　兵庫県ごみ処理概要（平成28年度実績）

（単位：t/年）

	計画収集人口	5,604,789
	自家処理人口	0
総　人　口		5,604,789
外国人人口		99,146

			家庭系ごみ	事業系ごみ
計画収集量	収集ごみ量	混合ごみ	17,202	8,235
		可燃ごみ	894,761	496,495
		不燃ごみ	35,939	5,195
		資源ごみ	115,066	3,653
		その他	422	14
		粗大ごみ	32,125	5,793
		小計	1,095,515	519,385
	直接搬入ごみ	混合ごみ	177	1,114
		可燃ごみ	17,195	78,951
		不燃ごみ	4,077	10,685
		資源ごみ	1,424	14,157
		その他	1,666	1,697
		粗大ごみ	17,523	8,491
		小計	42,062	115,095
合計			1,137,577	634,480

				処理量	処分量		
ごみ処理処分量					残渣焼却量	残渣処分量	資源化量
施設処理	焼却処理	直接焼却		1,503,775	―	―	―
		残渣焼却	粗大ごみ処理施設	69,060	―	―	―
			ごみ堆肥化施設	0	―	―	―
			ごみ飼料化施設	0	―	―	―
			メタン化施設	6,097	―	―	―
			ごみ燃料化施設	1	―	―	―
			その他の資源化等を行う施設	10,686	―	―	―
			その他施設	46	―	―	―
		小計		1,589,665	―	185,783	28,258
	中間処理	粗大ごみ処理施設		89,149	69,060	9,691	15,196
		ごみ堆肥化施設		11,207	0	0	11,207
		ごみ飼料化施設		0	0	0	0
		メタン化施設		6,879	6,097	0	497
		ごみ燃料化施設		4,876	1	137	2,733
		その他の資源化等を行う施設		80,120	10,686	7,027	60,245
		その他施設		1,772	46	1,428	―
		小計		194,003	85,890	18,283	89,878
小計（直接焼却+中間処理）				1,697,778	85,890	204,066	118,136
直接資源化量				51,348	―	―	51,348
直接最終処分量				19,177	―	19,177	―
合計				1,768,303	85,890	223,243	169,484

合計：施設処理＋直接資源化量＋直接最終処分量

	家庭系ごみ搬入量	1,137,577
	事業系ごみ搬入量	634,480
	集団回収量	153,231
ごみ総排出量		1,925,288

	直接資源化量	施設資源化量	集団回収量
紙類	29,433	5,170	137,219
紙パック	58	91	1,103
紙製容器包装	3,339	920	2,791
金属類	1,797	25,025	3,066
ガラス類	5,275	16,006	554
ﾍﾟｯﾄﾎﾞﾄﾙ	379	8,854	2,368
白色トレイ	5	21	555
容器包装プラ	139	18,084	262
ﾌﾟﾗｽﾁｯｸ類	997	2,223	0
布類	3,329	634	5,287
肥料	―	11,321	―
飼料	―	0	―
溶融スラグ	―	12,521	―
固形燃料	―	2,627	―
燃料	―	497	―
ｾﾒﾝﾄ原料化	―	12,085	―
ｾﾒﾝﾄ工場直投	―	0	―
山元還元	―	51	―
廃食用油	4	104	1
その他	6,593	1,902	25
合計	51,348	118,136	153,231

収集ごみ（混合ごみ＋可燃ごみ＋不燃ごみ＋資源ごみ＋粗大ごみ＋その他）＝1,614,900t/年
計画収集量（収集ごみ＋直接搬入ごみ）＝1,772,057t/年
ごみ総排出量（計画収集量＋集団回収量）＝1,925,288t/年
ごみ処理量（直接最終処分量＋直接焼却量＋焼却以外の中間処理量＋直接資源化量）＝1,768,303t/年
1人1日あたりごみ排出量（ごみ総排出量/総人口）＝941g/人日
リサイクル率（[資源化量合計＋集団回収量]/[ごみ処理量＋集団回収量]）＝16.79%
中間処理による減量化量（施設処理量-施設処理後資源化量-施設処理後残渣処分量）＝1,375,576t/年

表2　兵庫県ごみ処理フローシート（平成28年度実績）

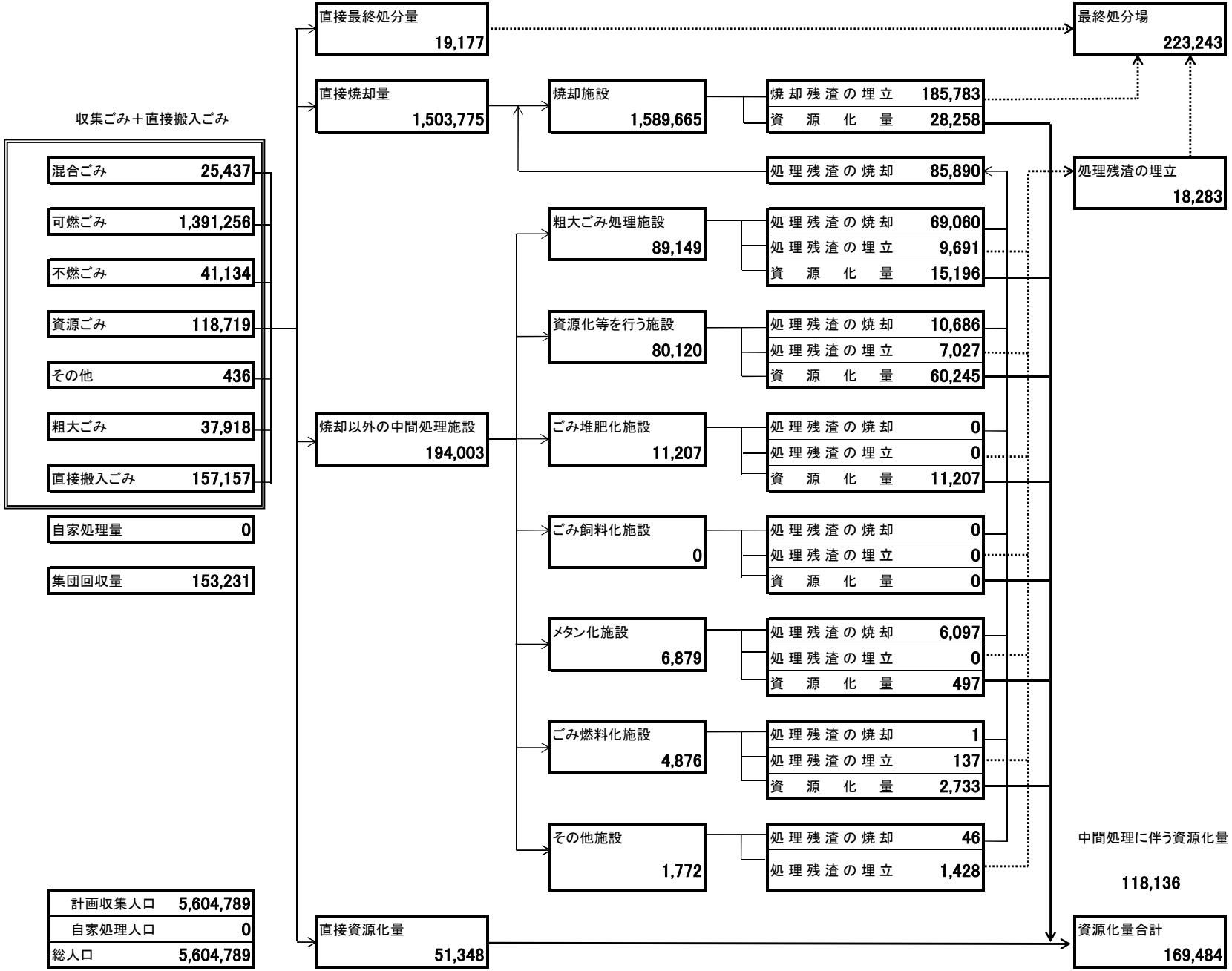

表3 ごみ処理の概要（平成28年度実績）

市町名	総人口			外国人人口	ごみ総排出量（計画収集量+直接搬入量+集団回収量）				１人１日当たりの排出量			自家処理量
		計画収集人口	自家処理人口		計画収集量	直接搬入量	集団回収量	合計	合計（ごみ総排出量)*10^6/総人口/365	家庭系ごみ（家庭系ごみ収集量+集団回収量)*10^6/総人口/365	事業系ごみ（事業系ごみ収集量)*10^6/総人口/365	
	（人）	（人）	（人）	（人）	（ｔ）	（ｔ）	（ｔ）	（ｔ）	(g/人日)	(g/人日)	(g/人日)	（ｔ）
神戸市	1,545,987	1,545,987	0	44,650	461,251	28,484	58,155	547,890	971	631	340	0
姫路市	534,452	534,452	0	10,344	159,302	21,487	5,465	186,254	955	645	309	0
尼崎市	463,463	463,463	0	11,117	140,716	7,945	7,916	156,577	926	611	315	0
明石市	298,276	298,276	0	3,009	91,482	5,795	7,643	104,920	964	651	313	0
西宮市	488,080	488,080	0	6,264	147,380	14,390	12,970	174,740	981	617	364	0
洲本市	45,453	45,453	0	255	15,623	2,756	213	18,592	1,121	773	348	0
芦屋市	96,191	96,191	0	1,530	26,704	4,222	3,977	34,903	994	733	261	0
伊丹市	201,968	201,968	0	3,055	57,072	2,489	5,337	64,898	880	557	323	0
相生市	30,209	30,209	0	437	8,939	1,076	357	10,372	941	659	282	0
豊岡市	84,151	84,151	0	564	23,758	3,427	2,673	29,858	972	601	372	0
加古川市	268,643	268,643	0	2,504	78,324	9,320	6,485	94,129	960	631	329	0
赤穂市	49,208	49,208	0	332	15,534	1,892	1,418	18,844	1,049	701	348	0
西脇市	41,765	41,765	0	403	9,385	1,252	1,225	11,862	778	553	225	0
宝塚市	234,312	234,312	0	2,940	60,994	9,984	5,941	76,919	899	626	273	0
三木市	78,932	78,932	0	1,137	23,338	5,551	1,980	30,869	1,071	675	397	0
高砂市	93,038	93,038	0	1,061	24,486	2,820	2,791	30,097	886	672	215	0
川西市	159,751	159,751	0	1,221	44,100	1,798	6,332	52,230	896	681	215	0
小野市	49,023	49,023	0	577	12,963	1,921	927	15,811	884	625	259	0
三田市	113,721	113,721	0	1,034	28,360	4,075	3,846	36,281	874	626	248	0
加西市	45,102	45,102	0	813	9,607	1,732	1,573	12,912	784	555	229	0
篠山市	42,696	42,696	0	534	10,285	3,071	1,196	14,552	934	664	269	0
養父市	24,849	24,849	0	106	5,885	905	938	7,728	852	639	213	0
丹波市	66,232	66,232	0	702	12,535	3,386	1,457	17,378	719	537	182	0
南あわじ市	48,835	48,835	0	310	13,798	2,176	35	16,009	898	608	290	0
朝来市	31,566	31,566	0	233	7,896	2,346	1,072	11,314	982	710	272	0
淡路市	45,393	45,393	0	230	16,194	1,131	302	17,627	1,064	698	366	0
宍粟市	39,470	39,470	0	166	9,139	419	900	10,458	726	559	167	0
加東市	40,238	40,238	0	861	8,991	845	798	10,634	724	466	258	0
たつの市	78,314	78,314	0	427	23,227	2,186	2,294	27,707	969	677	293	0
猪名川町	31,739	31,739	0	152	8,898	182	1,490	10,570	912	717	195	0
多可町	21,766	21,766	0	176	3,916	286	772	4,974	626	500	126	0
稲美町	31,531	31,531	0	345	9,334	542	1,058	10,934	950	674	276	0
播磨町	34,709	34,709	0	412	8,569	1,734	721	11,024	870	675	195	0
市川町	12,696	12,696	0	105	2,704	329	152	3,185	687	563	124	0
福崎町	19,686	19,686	0	424	6,446	1,420	262	8,128	1,131	626	505	0
神河町	11,903	11,903	0	34	2,560	330	89	2,979	686	510	175	0
太子町	34,330	34,330	0	237	9,189	320	805	10,314	823	605	218	0
上郡町	15,643	15,643	0	110	4,076	569	336	4,981	872	624	248	0
佐用町	17,785	17,785	0	103	4,217	1,021	335	5,573	858	606	253	0
香美町	18,749	18,749	0	118	4,233	865	342	5,440	795	638	157	0
新温泉町	14,934	14,934	0	114	3,490	678	656	4,824	885	648	237	0
合計	5,604,789	5,604,789	0	99,146	1,614,900	157,157	153,231	1,925,288	941	631	310	0

表3 ごみ処理の概要（平成28年度実績）

市町名	ごみ処理量（直接焼却量+直接最終処分量+焼却以外の中間処理量+直接資源化量）					減量処理率（直接資源化量+直接焼却量+焼却以外の中間処理量）/ごみ処理量*100	中間処理後再生利用量	リサイクル率（直接資源化量+中間処理後再生利用量+集団回収量）/（ごみ処理量+集団回収量）*100	最終処分量（直接最終処分量+焼却残渣量+処理残渣量）			
	直接焼却量	直接最終処分量	焼却以外の中間処理量	直接資源化量	合計				直接最終処分量	焼却残渣量	処理残渣量	合計
	（t）	（t）	（t）	（t）	（t）	（%）	（t）	（%）	（t）	（t）	（t）	（t）
神戸市	430,954	6,090	52,691	0	489,735	98.8	23,398	14.9	6,090	59,558	10,493	76,141
姫路市	156,017	3,885	16,174	4,330	180,406	97.8	20,781	16.5	3,885	10,166	1,897	15,948
尼崎市	127,490	0	10,571	8,931	146,992	100.0	4,296	13.6	0	20,572	0	20,572
明石市	84,085	1,199	7,208	1,926	94,418	98.7	2,581	11.9	1,199	14,521	44	15,764
西宮市	140,659	0	15,149	6,226	162,034	100.0	6,948	14.9	0	22,067	719	22,786
洲本市	14,868	27	1,821	1,663	18,379	99.9	586	13.2	27	1,648	465	2,140
芦屋市	27,333	0	2,503	1,090	30,926	100.0	914	17.1	0	4,849	0	4,849
伊丹市	49,018	846	6,499	3,201	59,564	98.6	3,466	18.5	846	6,655	0	7,501
相生市	8,197	123	1,673	0	9,993	98.8	1,396	16.9	123	611	48	782
豊岡市	24,740	0	2,408	29	27,177	100.0	1,565	14.3	0	2,181	676	2,857
加古川市	73,650	0	4,571	9,423	87,644	100.0	5,813	23.1	0	3,588	0	3,588
赤穂市	14,607	187	2,646	0	17,440	98.9	1,790	17.0	187	1,386	644	2,217
西脇市	9,594	289	781	0	10,664	97.3	773	16.8	289	837	33	1,159
宝塚市	50,309	0	20,669	0	70,978	100.0	16,305	28.9	0	8,422	47	8,469
三木市	22,395	1,171	3,745	1,579	28,890	95.9	828	14.2	1,171	2,576	0	3,747
高砂市	23,820	10	2,538	829	27,197	100.0	1,172	16.0	10	3,090	0	3,100
川西市	36,160	0	6,421	3,386	45,967	100.0	2,230	22.8	0	3,677	83	3,760
小野市	12,794	591	1,059	381	14,825	96.0	398	10.8	591	1,532	92	2,215
三田市	29,847	0	1,911	697	32,455	100.0	879	14.9	0	4,381	367	4,748
加西市	9,267	533	797	804	11,401	95.3	296	20.6	533	1,165	33	1,731
篠山市	11,449	562	1,316	29	13,356	95.8	707	13.3	562	1,532	138	2,232
養父市	2,837	0	3,385	575	6,797	100.0	1,106	33.9	0	0	136	136
丹波市	14,234	18	1,623	46	15,921	99.9	1,258	15.9	18	1,744	319	2,081
南あわじ市	13,023	0	580	2,371	15,974	100.0	176	16.1	0	1,465	161	1,626
朝来市	3,892	1,178	4,642	537	10,249	88.5	1,513	27.6	1,178	0	198	1,376
淡路市	14,657	0	1,137	1,532	17,326	100.0	371	12.5	0	1,508	308	1,816
宍粟市	7,758	169	1,439	206	9,572	98.2	1,553	25.4	169	0	277	446
加東市	8,667	182	978	0	9,827	98.1	692	14.0	182	962	44	1,188
たつの市	21,801	501	3,081	31	25,414	98.0	4,267	23.8	501	0	0	501
猪名川町	7,853	0	1,109	109	9,071	100.0	662	21.4	0	798	11	809
多可町	3,823	65	304	0	4,192	98.4	302	21.6	65	335	13	413
稲美町	8,933	0	897	196	10,026	100.0	441	15.3	0	1,238	68	1,306
播磨町	9,115	0	1,291	561	10,967	100.0	757	17.4	0	1,245	85	1,330
市川町	0	59	2,974	0	3,033	98.1	1,773	60.4	59	0	178	237
福崎町	6,029	697	1,140	0	7,866	91.1	445	8.7	697	654	205	1,556
神河町	0	0	2,890	0	2,890	100.0	1,714	60.5	0	0	163	163
太子町	8,436	0	1,073	0	9,509	100.0	1,655	23.9	0	0	0	0
上郡町	3,823	266	489	68	4,646	94.3	716	22.5	266	0	62	328
佐用町	3,930	482	629	199	5,240	90.8	801	23.9	482	0	34	516
香美町	4,078	0	628	392	5,098	100.0	339	19.7	0	461	201	662
新温泉町	3,633	47	563	1	4,244	98.9	473	23.1	47	359	41	447
合計	1,503,775	19,177	194,003	51,348	1,768,303	98.9	118,136	16.8	19,177	185,783	18,283	223,243

表4 ごみ搬入量の状況（平成28年度実績）

市町名	家庭系ごみ搬入量 合計 (t)	事業系ごみ搬入量 合計 (t)	ごみ搬入量（収集量＋直接搬入量） 合計 (t)	収集量（混合ごみ＋可燃ごみ＋不燃ごみ＋資源ごみ＋その他＋粗大ごみ） 合計 (t)	混合ごみ（直営＋委託＋許可） 合計 (t)	直営 (t)	委託 (t)	許可 (t)	可燃ごみ（直営＋委託＋許可） 合計 (t)	直営 (t)	委託 (t)	許可 (t)
神戸市	297,634	192,101	489,735	461,251	0	0	0	0	411,006	255,116	0	155,890
姫路市	120,445	60,344	180,789	159,302	0	0	0	0	140,061	19,715	69,592	50,754
尼崎市	95,396	53,265	148,661	140,716	0	0	0	0	121,962	23,871	52,141	45,950
明石市	63,213	34,064	97,277	91,482	0	0	0	0	82,785	19,005	35,165	28,615
西宮市	97,005	64,765	161,770	147,380	0	0	0	0	129,501	24,620	51,597	53,284
洲本市	12,610	5,769	18,379	15,623	0	0	0	0	11,566	540	8,085	2,941
芦屋市	21,761	9,165	30,926	26,704	0	0	0	0	23,280	9,624	7,548	6,108
伊丹市	35,722	23,839	59,561	57,072	0	0	0	0	46,559	300	26,766	19,493
相生市	6,909	3,106	10,015	8,939	0	0	0	0	7,444	4,025	530	2,889
豊岡市	15,774	11,411	27,185	23,758	0	0	0	0	21,921	648	13,202	8,071
加古川市	55,417	32,227	87,644	78,324	0	0	0	0	70,733	23,828	22,627	24,278
赤穂市	11,176	6,250	17,426	15,534	0	0	0	0	13,382	9,285	0	4,097
西脇市	7,211	3,426	10,637	9,385	0	0	0	0	8,545	3,089	3,002	2,454
宝塚市	47,639	23,339	70,978	60,994	0	0	0	0	49,842	6,659	28,458	14,725
三木市	17,462	11,427	28,889	23,338	0	0	0	0	20,807	4,920	7,776	8,111
高砂市	20,018	7,288	27,306	24,486	0	0	0	0	21,745	3,885	12,929	4,931
川西市	33,383	12,515	45,898	44,100	0	0	0	0	35,432	13,244	11,320	10,868
小野市	10,250	4,634	14,884	12,963	0	0	0	0	11,984	8,325	0	3,659
三田市	22,141	10,294	32,435	28,360	0	0	0	0	26,602	3,005	16,751	6,846
加西市	7,571	3,768	11,339	9,607	0	0	0	0	8,782	9	6,064	2,709
篠山市	9,158	4,198	13,356	10,285	0	0	0	0	9,470	0	6,723	2,747
養父市	4,861	1,929	6,790	5,885	0	0	0	0	5,018	958	2,692	1,368
丹波市	11,520	4,401	15,921	12,535	0	0	0	0	11,075	786	7,879	2,410
南あわじ市	10,805	5,169	15,974	13,798	0	0	0	0	11,394	0	7,854	3,540
朝来市	7,108	3,134	10,242	7,896	0	0	0	0	7,002	1,785	3,194	2,023
淡路市	11,256	6,069	17,325	16,194	0	0	0	0	13,191	0	7,977	5,214
宍粟市	7,158	2,400	9,558	9,139	0	0	0	0	7,637	0	5,550	2,087
加東市	6,048	3,788	9,836	8,991	0	0	0	0	8,339	4,739	0	3,600
たつの市	17,052	8,361	25,413	23,227	17,205	7,191	4,221	5,793	3,373	2,280	0	1,093
猪名川町	6,821	2,259	9,080	8,898	0	0	0	0	7,747	3,080	2,626	2,041
多可町	3,202	1,000	4,202	3,916	0	0	0	0	3,588	0	2,766	822
稲美町	6,695	3,181	9,876	9,334	0	0	0	0	8,441	0	5,430	3,011
播磨町	7,834	2,469	10,303	8,569	0	0	0	0	7,267	5,478	0	1,789
市川町	2,458	575	3,033	2,704	0	0	0	0	2,277	0	1,786	491
福崎町	4,235	3,631	7,866	6,446	0	0	0	0	5,677	13	3,160	2,504
神河町	2,128	762	2,890	2,560	0	0	0	0	2,177	0	1,556	621
太子町	6,775	2,734	9,509	9,189	8,232	0	5,790	2,442	0	0	0	0
上郡町	3,227	1,418	4,645	4,076	0	0	0	0	3,645	0	2,561	1,084
佐用町	3,597	1,641	5,238	4,217	0	0	0	0	3,646	2,205	0	1,441
香美町	4,026	1,072	5,098	4,233	0	0	0	0	3,347	2,342	719	286
新温泉町	2,876	1,292	4,168	3,490	0	0	0	0	3,006	0	2,394	612
兵庫県合計	1,137,577	634,480	1,772,057	1,614,900	25,437	7,191	10,011	8,235	1,391,256	457,379	438,420	495,457

表4 ごみ搬入量の状況（平成28年度実績）

市町名	ごみ搬入量（収集量＋直接搬入量）・つづき											
	収集量（混合ごみ＋可燃ごみ＋不燃ごみ＋資源ごみ＋その他＋粗大ごみ）・つづき											
	不燃ごみ（直営＋委託＋許可）				資源ごみ（直営＋委託＋許可）				その他ごみ（直営＋委託＋許可）			
	合計（t）	直営（t）	委託（t）	許可（t）	合計（t）	直営（t）	委託（t）	許可（t）	合計（t）	直営（t）	委託（t）	許可（t）
神戸市	12,887	12,886	0	1	29,273	26,473	0	2,800	0	0	0	0
姫路市	1,925	476	1,449	0	10,467	633	9,834	0	0	0	0	0
尼崎市	1,219	445	774	0	14,510	1,966	12,248	296	0	0	0	0
明石市	3,369	902	1,870	597	4,758	1,685	3,073	0	0	0	0	0
西宮市	6,995	2,009	4,164	822	8,842	1,669	7,173	0	0	0	0	0
洲本市	749	39	665	45	1,675	753	922	0	0	0	0	0
芦屋市	1,276	339	835	102	1,683	941	742	0	0	0	0	0
伊丹市	3,679	23	1,875	1,781	6,579	23	6,556	0	0	0	0	0
相生市	1	0	0	1	991	922	67	2	0	0	0	0
豊岡市	706	24	449	233	1,023	5	1,015	3	0	0	0	0
加古川市	1,532	1,513	0	19	3,679	4	3,542	133	0	0	0	0
赤穂市	550	499	0	51	950	882	0	68	0	0	0	0
西脇市	146	66	64	16	680	321	345	14	0	0	0	0
宝塚市	1,060	214	835	11	9,012	1,526	7,359	127	0	0	0	0
三木市	603	223	362	18	1,569	243	1,326	0	0	0	0	0
高砂市	0	0	0	0	1,465	0	1,465	0	16	0	16	0
川西市	676	664	0	12	5,267	897	4,361	9	37	37	0	0
小野市	110	0	94	16	410	88	322	0	0	0	0	0
三田市	778	161	569	48	815	20	781	14	0	0	0	0
加西市	170	1	164	5	484	11	470	3	0	0	0	0
篠山市	114	0	73	41	676	29	641	6	0	0	0	0
養父市	204	199	0	5	619	498	116	5	32	32	0	0
丹波市	140	14	115	11	1,318	122	1,166	30	0	0	0	0
南あわじ市	0	0	0	0	2,371	0	2,371	0	0	0	0	0
朝来市	271	86	165	20	587	537	35	15	26	26	0	0
淡路市	0	0	0	0	1,546	0	1,546	0	0	0	0	0
宍粟市	431	0	377	54	591	217	374	0	10	0	10	0
加東市	96	90	0	6	552	365	179	8	0	0	0	0
たつの市	65	64	0	1	1,247	203	1,044	0	0	0	0	0
猪名川町	274	139	135	0	659	281	376	2	11	11	0	0
多可町	61	0	55	6	259	0	253	6	0	0	0	0
稲美町	263	0	248	15	356	0	356	0	0	0	0	0
播磨町	187	162	0	25	825	271	554	0	0	0	0	0
市川町	70	0	69	1	221	0	216	5	116	0	108	8
福崎町	215	0	193	22	310	0	310	0	0	0	0	0
神河町	79	0	78	1	185	0	181	4	112	0	108	4
太子町	0	0	0	0	428	0	428	0	0	0	0	0
上郡町	67	0	61	6	244	0	244	0	23	0	23	0
佐用町	93	86	0	7	416	416	0	0	10	8	2	0
香美町	73	51	22	0	773	658	115	0	0	0	0	0
新温泉町	0	0	0	0	404	0	403	1	43	0	43	0
兵庫県合計	41,134	21,375	15,760	3,999	118,719	42,659	72,509	3,551	436	114	310	12

表4 ごみ搬入量の状況（平成28年度実績）

市町名	ごみ搬入量（収集量＋直接搬入量）・つづき				直接搬入量	家電4品目 収 集 量
	収集量（混合ごみ＋可燃ごみ＋不燃ごみ＋資源ごみ＋その他＋粗大ごみ）・つづき					
	粗大ごみ（直営＋委託＋許可）					
	合計 （ｔ）	直営 （ｔ）	委託 （ｔ）	許可 （ｔ）	（ｔ）	(t)
神戸市	8,085	4,279	0	3,806	28,484	7
姫路市	6,849	429	6,178	242	21,487	0
尼崎市	3,025	2,926	70	29	7,945	4
明石市	570	570	0	0	5,795	1
西宮市	2,042	1,417	0	625	14,390	1
洲本市	1,633	379	1,254	0	2,756	0
芦屋市	465	465	0	0	4,222	0
伊丹市	255	0	255	0	2,489	3
相生市	503	259	29	215	1,076	0
豊岡市	108	7	88	13	3,427	0
加古川市	2,380	2,298	41	41	9,320	4
赤穂市	652	582	0	70	1,892	0
西脇市	14	14	0	0	1,252	0
宝塚市	1,080	699	0	381	9,984	0
三木市	359	0	305	54	5,551	1
高砂市	1,260	0	1,260	0	2,820	0
川西市	2,688	2,559	0	129	1,798	0
小野市	459	283	176	0	1,921	1
三田市	165	165	0	0	4,075	0
加西市	171	95	74	2	1,732	0
篠山市	25	0	10	15	3,071	0
養父市	12	12	0	0	905	0
丹波市	2	2	0	0	3,386	1
南あわじ市	33	33	0	0	2,176	0
朝来市	10	10	0	0	2,346	0
淡路市	1,457	0	1,457	0	1,131	0
宍粟市	470	0	274	196	419	0
加東市	4	4	0	0	845	0
たつの市	1,337	1,022	242	73	2,186	0
猪名川町	207	204	1	2	182	0
多可町	8	8	0	0	286	0
稲美町	274	0	274	0	542	0
播磨町	290	253	0	37	1,734	2
市川町	20	0	0	20	329	0
福崎町	244	0	244	0	1,420	1
神河町	7	0	0	7	330	0
太子町	529	0	487	42	320	0
上郡町	97	0	47	50	569	0
佐用町	52	43	0	9	1,021	0
香美町	40	31	9	0	865	0
新温泉町	37	0	36	1	678	0
兵庫県合計	37,918	19,048	12,811	6,059	157,157	26

表5 ごみ処理の状況（平成28年度実績）

市町名	処理量（直接焼却量+焼却以外の中間処理量+直接最終処分量+直接資源化量）											
	合計	直接焼却量	焼却以外の中間処理量（粗大ごみ処理施設+ごみ堆肥化施設+ごみ飼料化施設+メタン化施設+ごみ燃料化施設+その他の資源化等を行う施設+その他の施設）								直接最終処分量	直接資源化量
			合計	粗大ごみ処理施設	ごみ堆肥化施設	ごみ飼料化施設	メタン化施設	ごみ燃料化施設	その他の資源化等を行う施設	その他の施設		
	（t）	（t）	（t）	（t）	（t）	（t）	（t）	（t）	（t）	（t）	（t）	（t）
神戸市	489,735	430,954	52,691	23,297	0	0	0	0	29,394	0	6,090	0
姫路市	180,406	156,017	16,174	4,897	3,688	0	0	0	6,126	1,463	3,885	4,330
尼崎市	146,992	127,490	10,571	4,995	0	0	0	0	5,576	0	0	8,931
明石市	94,418	84,085	7,208	5,780	0	0	0	37	1,391	0	1,199	1,926
西宮市	162,034	140,659	15,149	12,534	0	0	0	0	2,615	0	0	6,226
洲本市	18,379	14,868	1,821	1,809	0	0	0	12	0	0	27	1,663
芦屋市	30,926	27,333	2,503	465	0	0	0	0	2,038	0	0	1,090
伊丹市	59,564	49,018	6,499	3,257	127	0	0	0	2,817	298	846	3,201
相生市	9,993	8,197	1,673	0	0	0	0	0	1,673	0	123	0
豊岡市	27,177	24,740	2,408	1,397	0	0	0	0	1,011	0	0	29
加古川市	87,644	73,650	4,571	4,571	0	0	0	0	0	0	0	9,423
赤穂市	17,440	14,607	2,646	1,937	0	0	0	0	709	0	187	0
西脇市	10,664	9,594	781	0	0	0	0	0	781	0	289	0
宝塚市	70,978	50,309	20,669	4,258	7,356	0	0	0	9,055	0	0	0
三木市	28,890	22,395	3,745	3,402	0	0	0	0	343	0	1,171	1,579
高砂市	27,197	23,820	2,538	1,658	0	0	0	0	880	0	10	829
川西市	45,967	36,160	6,421	3,709	0	0	0	0	2,712	0	0	3,386
小野市	14,825	12,794	1,059	854	0	0	0	0	205	0	591	381
三田市	32,455	29,847	1,911	1,794	0	0	0	0	117	0	0	697
加西市	11,401	9,267	797	651	0	0	0	11	135	0	533	804
篠山市	13,356	11,449	1,316	610	36	0	0	0	670	0	562	29
養父市	6,797	2,837	3,385	0	0	0	2,898	0	487	0	0	575
丹波市	15,921	14,234	1,623	0	0	0	0	0	1,623	0	18	46
南あわじ市	15,974	13,023	580	580	0	0	0	0	0	0	0	2,371
朝来市	10,249	3,892	4,642	0	0	0	3,981	0	661	0	1,178	537
淡路市	17,326	14,657	1,137	1,122	0	0	0	15	0	0	0	1,532
宍粟市	9,572	7,758	1,439	0	0	0	0	0	1,439	0	169	206
加東市	9,827	8,667	978	355	0	0	0	32	591	0	182	0
たつの市	25,414	21,801	3,081	1,438	0	0	0	0	1,643	0	501	31
猪名川町	9,071	7,853	1,109	554	0	0	0	0	544	11	0	109
多可町	4,192	3,823	304	0	0	0	0	0	304	0	65	0
稲美町	10,026	8,933	897	737	0	0	0	0	160	0	0	196
播磨町	10,967	9,115	1,291	698	0	0	0	0	593	0	0	561
市川町	3,033	0	2,974	0	0	0	0	2,400	574	0	59	0
福崎町	7,866	6,029	1,140	830	0	0	0	0	310	0	697	0
神河町	2,890	0	2,890	0	0	0	0	2,369	521	0	0	0
太子町	9,509	8,436	1,073	625	0	0	0	0	448	0	0	0
上郡町	4,646	3,823	489	0	0	0	0	0	489	0	266	68
佐用町	5,240	3,930	629	0	0	0	0	0	629	0	482	199
香美町	5,098	4,078	628	238	0	0	0	0	390	0	0	392
新温泉町	4,244	3,633	563	97	0	0	0	0	466	0	47	1
兵庫県合計	1,768,303	1,503,775	194,003	89,149	11,207	0	6,879	4,876	80,120	1,772	19,177	51,348

表5 ごみ処理の状況（平成28年度実績）

市町名	焼却処理量（直接焼却量+焼却施設以外の中間処理施設からの搬入量）									
	合計	直接焼却量	焼却施設以外の中間処理施設からの搬入量							
			合計	粗大ごみ処理施設	ごみ堆肥化施設	ごみ飼料化施設	メタン化施設	ごみ燃料化施設	その他の資源化等を行う施設	その他の施設
	（t）	（t）	（t）	（t）	（t）	（t）	（t）	（t）	（t）	（t）
神戸市	453,327	430,954	22,373	19,501	0	0	0	0	2,872	0
姫路市	160,926	156,017	4,909	3,863	0	0	0	0	1,000	46
尼崎市	133,860	127,490	6,370	4,111	0	0	0	0	2,259	0
明石市	89,276	84,085	5,191	5,191	0	0	0	0	0	0
西宮市	149,511	140,659	8,852	8,545	0	0	0	0	307	0
洲本市	15,521	14,868	653	653	0	0	0	0	0	0
芦屋市	28,921	27,333	1,588	381	0	0	0	0	1,207	0
伊丹市	51,753	49,018	2,735	2,735	0	0	0	0	0	0
相生市	8,270	8,197	73	0	0	0	0	0	73	0
豊岡市	25,253	24,740	513	513	0	0	0	0	0	0
加古川市	80,327	73,650	6,677	6,677	0	0	0	0	0	0
赤穂市	15,249	14,607	642	598	0	0	0	0	44	0
西脇市	9,597	9,594	3	0	0	0	0	0	3	0
宝塚市	54,626	50,309	4,317	3,835	0	0	0	0	482	0
三木市	25,372	22,395	2,977	2,977	0	0	0	0	0	0
高砂市	25,305	23,820	1,485	1,342	0	0	0	0	143	0
川西市	40,268	36,160	4,108	3,360	0	0	0	0	748	0
小野市	13,456	12,794	662	662	0	0	0	0	0	0
三田市	30,512	29,847	665	642	0	0	0	0	23	0
加西市	9,727	9,267	460	460	0	0	0	0	0	0
篠山市	11,971	11,449	522	387	0	0	0	0	135	0
養父市	5,450	2,837	2,613	0	0	0	2,568	0	45	0
丹波市	14,441	14,234	207	0	0	0	0	0	207	0
南あわじ市	13,233	13,023	210	210	0	0	0	0	0	0
朝来市	7,486	3,892	3,594	0	0	0	3,529	0	65	0
淡路市	14,986	14,657	329	329	0	0	0	0	0	0
宍粟市	8,239	7,758	481	0	0	0	0	0	481	0
加東市	8,945	8,667	278	276	0	0	0	1	1	0
たつの市	22,025	21,801	224	0	0	0	0	0	224	0
猪名川町	8,289	7,853	436	436	0	0	0	0	0	0
多可町	3,825	3,823	2	0	0	0	0	0	2	0
稲美町	9,321	8,933	388	388	0	0	0	0	0	0
播磨町	9,564	9,115	449	449	0	0	0	0	0	0
市川町	0	0	0	0	0	0	0	0	0	0
福崎町	6,512	6,029	483	480	0	0	0	0	3	0
神河町	0	0	0	0	0	0	0	0	0	0
太子町	8,436	8,436	0	0	0	0	0	0	0	0
上郡町	3,958	3,823	135	0	0	0	0	0	135	0
佐用町	4,103	3,930	173	0	0	0	0	0	173	0
香美町	4,166	4,078	88	34	0	0	0	0	54	0
新温泉町	3,658	3,633	25	25	0	0	0	0	0	0
兵庫県合計	1,589,665	1,503,775	85,890	69,060	0	0	6,097	1	10,686	46

表5 ごみ処理の状況（平成28年度実績）

市町名	最終処分量（直接最終処分量+焼却残渣量+焼却施設以外の中間処理施設からの残渣量）										
	合計	直接最終処分量	焼却残渣量	焼却施設以外の中間処理施設からの残渣量							
				合計	粗大ごみ処理施設	ごみ堆肥化施設	ごみ飼料化施設	メタン化施設	ごみ燃料化施設	その他の資源化等を行う施設	その他の施設
	（t）	（t）	（t）	（t）	（t）	（t）	（t）	（t）	（t）	（t）	（t）
神戸市	76,141	6,090	59,558	10,493	5,251	0	0	0	0	5,242	0
姫路市	15,948	3,885	10,166	1,897	480	0	0	0	0	0	1,417
尼崎市	20,572	0	20,572	0	0	0	0	0	0	0	0
明石市	15,764	1,199	14,521	44	44	0	0	0	0	0	0
西宮市	22,786	0	22,067	719	717	0	0	0	0	2	0
洲本市	2,140	27	1,648	465	465	0	0	0	0	0	0
芦屋市	4,849	0	4,849	0	0	0	0	0	0	0	0
伊丹市	7,501	846	6,655	0	0	0	0	0	0	0	0
相生市	782	123	611	48	0	0	0	0	0	48	0
豊岡市	2,857	0	2,181	676	510	0	0	0	0	166	0
加古川市	3,588	0	3,588	0	0	0	0	0	0	0	0
赤穂市	2,217	187	1,386	644	644	0	0	0	0	0	0
西脇市	1,159	289	837	33	0	0	0	0	0	33	0
宝塚市	8,469	0	8,422	47	47	0	0	0	0	0	0
三木市	3,747	1,171	2,576	0	0	0	0	0	0	0	0
高砂市	3,100	10	3,090	0	0	0	0	0	0	0	0
川西市	3,760	0	3,677	83	0	0	0	0	0	83	0
小野市	2,215	591	1,532	92	92	0	0	0	0	0	0
三田市	4,748	0	4,381	367	367	0	0	0	0	0	0
加西市	1,731	533	1,165	33	33	0	0	0	0	0	0
篠山市	2,232	562	1,532	138	0	0	0	0	0	138	0
養父市	136	0	0	136	0	0	0	0	0	136	0
丹波市	2,081	18	1,744	319	0	0	0	0	0	319	0
南あわじ市	1,626	0	1,465	161	161	0	0	0	0	0	0
朝来市	1,376	1,178	0	198	0	0	0	0	0	198	0
淡路市	1,816	0	1,508	308	308	0	0	0	0	0	0
宍粟市	446	169	0	277	0	0	0	0	0	277	0
加東市	1,188	182	962	44	38	0	0	0	0	6	0
たつの市	501	501	0	0	0	0	0	0	0	0	0
猪名川町	809	0	798	11	0	0	0	0	0	0	11
多可町	413	65	335	13	0	0	0	0	0	13	0
稲美町	1,306	0	1,238	68	68	0	0	0	0	0	0
播磨町	1,330	0	1,245	85	85	0	0	0	0	0	0
市川町	237	59	0	178	0	0	0	0	69	109	0
福崎町	1,556	697	654	205	189	0	0	0	0	16	0
神河町	163	0	0	163	0	0	0	0	68	95	0
太子町	0	0	0	0	0	0	0	0	0	0	0
上郡町	328	266	0	62	0	0	0	0	0	62	0
佐用町	516	482	0	34	0	0	0	0	0	34	0
香美町	662	0	461	201	151	0	0	0	0	50	0
新温泉町	447	47	359	41	41	0	0	0	0	0	0
兵庫県合計	223,243	19,177	185,783	18,283	9,691	0	0	0	137	7,027	1,428

表6 ごみ資源化の状況（平成28年度実績）

市町名	資源化量（直接資源化量+中間処理後再生利用量+集団回収量）																				
	合計	①紙類（②③除く）	②紙パック	③紙製容器包装	④金属類	⑤ガラス類	⑥ペットボトル	⑦白色トレイ	⑧容器包装プラスチック（⑦除く）	⑨プラスチック類（⑦⑧除く）	⑩布類	⑪肥料	⑫飼料	⑬溶融スラグ	⑭固形燃料（RDF，RPF）	⑮燃料（⑭除く）	⑯焼却灰・飛灰のｾﾒﾝﾄ原料化	⑰ｾﾒﾝﾄ等への直接投入	⑱飛灰の山元還元	⑲廃食用油（BDF）	⑳その他
	（ｔ）	（ｔ）	（ｔ）	（ｔ）	（ｔ）	（ｔ）	（ｔ）	（ｔ）	（ｔ）	（ｔ）	（ｔ）	（ｔ）	（ｔ）	（ｔ）	（ｔ）	（ｔ）	（ｔ）	（ｔ）	（ｔ）	（ｔ）	（ｔ）
神戸市	81,553	55,423	347	0	7,149	4,381	4,587	197	8,031	0	1,027	0	0	0	0	0	395	0	0	0	18
姫路市	30,576	4,695	129	3,177	2,977	2,498	636	26	2,239	0	795	3,688	0	9,414	0	0	200	0	0	0	102
尼崎市	21,143	15,664	85	0	1,514	1,650	1,241	48	19	0	731	0	0	0	0	0	91	0	0	0	100
明石市	12,150	7,270	55	1,383	1,465	718	451	17	12	0	418	0	0	0	0	0	302	0	0	37	22
西宮市	26,144	17,934	100	0	2,529	1,068	798	52	1,624	0	674	0	0	0	0	0	1,300	0	0	0	65
洲本市	2,462	1,353	19	0	731	146	56	5	0	0	104	0	0	0	0	0	0	0	0	12	36
芦屋市	5,981	4,854	26	5	414	323	181	10	8	0	120	0	0	0	0	0	0	0	0	0	40
伊丹市	12,004	7,366	33	0	861	997	447	36	1,432	0	685	127	0	0	0	0	0	0	0	20	0
相生市	1,753	1,026	14	59	180	189	92	15	117	0	19	0	0	0	0	0	0	0	0	6	37
豊岡市	4,267	2,509	15	99	557	285	95	5	235	0	81	0	0	0	0	0	346	0	0	0	40
加古川市	21,721	6,882	31	0	1,183	1,442	420	22	8	0	778	0	0	0	0	0	5,072	0	0	0	5,883
赤穂市	3,208	1,074	22	444	514	108	101	2	230	0	91	0	0	0	0	0	383	0	0	0	239
西脇市	1,998	1,032	5	0	243	247	52	3	241	0	150	0	0	0	0	0	0	0	0	0	25
宝塚市	22,246	8,845	50	0	1,145	1,295	552	33	14	2,146	810	7,356	0	0	0	0	0	0	0	0	0
三木市	4,387	1,967	26	0	513	404	129	13	4	1,040	81	150	0	0	0	0	0	0	0	0	60
高砂市	4,792	3,105	24	0	591	407	155	13	5	0	294	0	0	0	0	0	0	0	0	0	199
川西市	11,948	7,861	40	0	662	1,101	191	14	1,450	0	594	0	0	0	0	0	0	0	0	0	35
小野市	1,706	849	13	3	388	221	76	4	5	0	89	0	0	0	0	0	34	0	0	0	24
三田市	5,422	2,965	34	607	629	688	190	8	2	0	111	0	0	0	0	0	0	0	0	0	187
加西市	2,673	1,324	19	0	345	251	89	16	5	0	187	0	0	0	0	0	24	0	0	11	402
篠山市	1,932	1,137	2	0	363	108	48	1	108	0	55	0	0	0	0	0	0	0	51	1	58
養父市	2,619	1,117	4	82	192	160	50	1	114	0	19	0	0	0	0	209	613	0	0	0	58
丹波市	2,761	1,348	10	0	402	336	103	4	361	6	77	0	0	0	0	0	62	0	0	0	52
南あわじ市	2,582	1,304	8	29	541	350	94	3	139	0	103	0	0	0	0	0	0	0	0	0	11
朝来市	3,122	1,048	4	101	247	232	26	2	156	0	97	0	0	0	0	288	842	0	0	0	79
淡路市	2,205	1,020	13	294	482	285	69	3	1	0	0	0	0	0	0	0	0	0	0	15	25
宍粟市	2,659	885	8	48	212	233	46	3	133	0	94	0	0	0	0	0	986	0	0	0	11
加東市	1,490	621	16	0	219	227	75	6	170	28	76	0	0	0	0	0	15	0	0	3	33
たつの市	6,592	1,993	21	201	805	320	150	4	397	0	182	0	0	2,082	0	0	435	0	0	0	3
猪名川町	2,261	1,387	11	0	209	194	80	3	262	0	115	0	0	0	0	0	0	0	0	0	0
多可町	1,074	665	0	0	67	120	11	0	94	0	106	0	0	0	0	0	0	0	0	0	10
稲美町	1,695	907	8	66	343	118	31	1	141	0	81	0	0	0	0	0	0	0	0	0	0
播磨町	2,039	870	16	108	212	126	32	2	225	0	118	0	0	0	0	0	0	0	0	4	327
市川町	1,925	237	3	21	78	0	20	1	16	0	74	0	0	0	1,322	0	0	0	0	0	154
福崎町	707	306	3	112	180	31	22	3	24	0	26	0	0	0	0	0	0	0	0	0	0
神河町	1,803	173	1	16	65	0	19	1	20	0	64	0	0	0	1,305	0	0	0	0	0	140
太子町	2,460	771	11	72	302	155	52	1	124	0	2	0	0	968	0	0	0	0	0	0	1
上郡町	1,120	309	11	5	70	93	36	2	59	0	39	0	0	0	0	0	486	0	0	0	9
佐用町	1,335	396	9	37	106	113	39	2	74	0	33	0	0	0	0	0	499	0	0	0	26
香美町	1,073	689	2	27	119	85	24	0	101	0	21	0	0	0	0	0	0	0	0	0	4
新温泉町	1,130	644	6	54	87	126	39	0	83	0	29	0	0	57	0	0	0	0	0	0	5
兵庫県合計	322,715	171,822	1,252	7,050	29,888	21,835	11,601	581	18,485	3,220	9,250	11,321	0	12,521	2,627	497	12,085	0	51	109	8,520

表6 ごみ資源化の状況（平成28年度実績）

市町名	直接資源化量（紙類+金属類+ガラス類+ペットボトル+容器包装プラスチック+プラスチック類+布類+廃食用油+その他）																				
	合計	①紙類（②③除く）	②紙パック	③紙製容器包装	④金属類	⑤ガラス類	⑥ペットボトル	⑦白色トレイ	⑧容器包装プラスチック（⑦除く）	⑨プラスチック類（⑦⑧除く）	⑩布類	⑪肥料	⑫飼料	⑬溶融スラグ	⑭固形燃料（RDF，RPF）	⑮燃料（⑭除く）	⑯焼却灰・飛灰のｾﾒﾝﾄ原料化	⑰ｾﾒﾝﾄ等への直接投入	⑱飛灰の山元還元	⑲廃食用油（BDF）	⑳その他
	（ｔ）	（ｔ）	（ｔ）	（ｔ）	（ｔ）	（ｔ）	（ｔ）	（ｔ）	（ｔ）	（ｔ）	（ｔ）	（ｔ）	（ｔ）	（ｔ）	（ｔ）	（ｔ）	（ｔ）	（ｔ）	（ｔ）	（ｔ）	（ｔ）
神戸市	0	0	0	0	0	0	0	0	0	0	0	－	－	－	－	－	－	－	－	0	0
姫路市	4,330	668	0	2,338	427	0	0	0	0	0	795	－	－	－	－	－	－	－	－	0	102
尼崎市	8,931	8,452	0	0	0	0	0	0	0	0	475	－	－	－	－	－	－	－	－	0	4
明石市	1,926	1,342	6	408	0	0	0	0	0	0	170	－	－	－	－	－	－	－	－	0	0
西宮市	6,226	6,008	16	0	0	0	0	0	0	0	202	－	－	－	－	－	－	－	－	0	0
洲本市	1,663	1,174	6	0	148	146	48	1	0	0	104	－	－	－	－	－	－	－	－	0	36
芦屋市	1,090	1,083	2	5	0	0	0	0	0	0	0	－	－	－	－	－	－	－	－	0	0
伊丹市	3,201	2,688	1	0	161	0	0	0	0	0	351	－	－	－	－	－	－	－	－	0	0
相生市	0	0	0	0	0	0	0	0	0	0	0	－	－	－	－	－	－	－	－	0	0
豊岡市	29	29	0	0	0	0	0	0	0	0	0	－	－	－	－	－	－	－	－	0	0
加古川市	9,423	1,377	0	0	239	1,327	185	0	0	0	412	－	－	－	－	－	－	－	－	0	5,883
赤穂市	0	0	0	0	0	0	0	0	0	0	0	－	－	－	－	－	－	－	－	0	0
西脇市	0	0	0	0	0	0	0	0	0	0	0	－	－	－	－	－	－	－	－	0	0
宝塚市	0	0	0	0	0	0	0	0	0	0	0	－	－	－	－	－	－	－	－	0	0
三木市	1,579	216	0	0	0	366	0	0	0	997	0	－	－	－	－	－	－	－	－	0	0
高砂市	829	679	1	0	0	0	0	0	0	0	149	－	－	－	－	－	－	－	－	0	0
川西市	3,386	2,004	0	0	0	1,099	0	0	0	0	283	－	－	－	－	－	－	－	－	0	0
小野市	381	61	0	3	72	221	0	0	0	0	0	－	－	－	－	－	－	－	－	0	24
三田市	697	85	0	17	0	595	0	0	0	0	0	－	－	－	－	－	－	－	－	0	0
加西市	804	0	0	0	228	250	0	0	0	0	17	－	－	－	－	－	－	－	－	0	309
篠山市	29	20	0	0	2	7	0	0	0	0	0	－	－	－	－	－	－	－	－	0	0
養父市	575	247	0	82	12	157	0	0	0	0	19	－	－	－	－	－	－	－	－	0	58
丹波市	46	8	3	0	0	2	0	0	0	0	9	－	－	－	－	－	－	－	－	0	24
南あわじ市	2,371	1,280	5	29	362	350	90	2	139	0	103	－	－	－	－	－	－	－	－	0	11
朝来市	537	90	0	101	12	229	0	0	0	0	26	－	－	－	－	－	－	－	－	0	79
淡路市	1,532	814	8	236	106	285	56	2	0	0	0	－	－	－	－	－	－	－	－	0	25
宍粟市	206	86	1	48	0	0	0	0	0	0	71	－	－	－	－	－	－	－	－	0	0
加東市	0	0	0	0	0	0	0	0	0	0	0	－	－	－	－	－	－	－	－	0	0
たつの市	31	0	0	30	0	0	0	0	0	0	1	－	－	－	－	－	－	－	－	0	0
猪名川町	109	82	0	0	0	0	0	0	0	0	27	－	－	－	－	－	－	－	－	0	0
多可町	0	0	0	0	0	0	0	0	0	0	0	－	－	－	－	－	－	－	－	0	0
稲美町	196	46	0	0	23	116	0	0	0	0	11	－	－	－	－	－	－	－	－	0	0
播磨町	561	346	5	0	0	125	0	0	0	0	78	－	－	－	－	－	－	－	－	4	3
市川町	0	0	0	0	0	0	0	0	0	0	0	－	－	－	－	－	－	－	－	0	0
福崎町	0	0	0	0	0	0	0	0	0	0	0	－	－	－	－	－	－	－	－	0	0
神河町	0	0	0	0	0	0	0	0	0	0	0	－	－	－	－	－	－	－	－	0	0
太子町	0	0	0	0	0	0	0	0	0	0	0	－	－	－	－	－	－	－	－	0	0
上郡町	68	39	1	5	0	0	0	0	0	0	14	－	－	－	－	－	－	－	－	0	9
佐用町	199	122	2	37	0	0	0	0	0	0	12	－	－	－	－	－	－	－	－	0	26
香美町	392	386	1	0	5	0	0	0	0	0	0	－	－	－	－	－	－	－	－	0	0
新温泉町	1	1	0	0	0	0	0	0	0	0	0	－	－	－	－	－	－	－	－	0	0
兵庫県合計	51,348	29,433	58	3,339	1,797	5,275	379	5	139	997	3,329	0	0	0	0	0	0	0	0	4	6,593

表6 ごみ資源化の状況（平成28年度実績）

市町名	中間処理後再生利用量（紙類+金属類+ガラス類+ﾍﾟｯﾄﾎﾞﾄﾙ+容器包装ﾌﾟﾗｽﾁｯｸ+ﾌﾟﾗｽﾁｯｸ類+布類+肥料+飼料+溶融スラグ+固形燃料+燃料+焼却灰・飛灰+ｾﾒﾝﾄ直接投入+廃食用油+その他）																				
	合計	①紙類（②③除く）	②紙パック	③紙製容器包装	④金属類	⑤ガラス類	⑥ペットボトル	⑦白色トレイ	⑧容器包装プラスチック（⑦除く）	⑨プラスチック類（⑦⑧除く）	⑩布類	⑪肥料	⑫飼料	⑬溶融スラグ	⑭固形燃料（RDF，RPF）	⑮燃料（⑭除く）	⑯焼却灰・飛灰のｾﾒﾝﾄ原料化	⑰ｾﾒﾝﾄ等への直接投入	⑱飛灰の山元還元	⑲廃食用油（BDF）	⑳その他
	（ｔ）	（ｔ）	（ｔ）	（ｔ）	（ｔ）	（ｔ）	（ｔ）	（ｔ）	（ｔ）	（ｔ）	（ｔ）	（ｔ）	（ｔ）	（ｔ）	（ｔ）	（ｔ）	（ｔ）	（ｔ）	（ｔ）	（ｔ）	（ｔ）
神戸市	23,398	23	0	0	6,536	4,355	4,134	0	7,944	0	0	0	0	0	0	0	395	0	0	0	11
姫路市	20,781	68	53	116	2,354	2,354	311	0	2,223	0	0	3,688	0	9,414	0	0	200	0	0	0	0
尼崎市	4,296	4	0	0	1,308	1,644	1,153	0	0	0	0	0	0	0	0	0	91	0	0	0	96
明石市	2,581	0	0	0	1,279	614	327	0	0	0	0	0	0	0	0	0	302	0	0	37	22
西宮市	6,948	20	0	0	2,294	1,051	636	0	1,596	0	0	0	0	0	0	0	1,300	0	0	0	51
洲本市	586	0	0	0	574	0	0	0	0	0	0	0	0	0	0	0	0	0	0	12	0
芦屋市	914	70	0	0	334	321	149	0	0	0	0	0	0	0	0	0	0	0	0	0	40
伊丹市	3,466	16	0	0	522	995	360	0	1,426	0	0	127	0	0	0	0	0	0	0	20	0
相生市	1,396	724	7	59	166	188	73	12	115	0	9	0	0	0	0	0	0	0	0	6	37
豊岡市	1,565	0	0	99	502	274	72	0	232	0	0	0	0	0	0	0	346	0	0	0	40
加古川市	5,813	0	0	0	738	3	0	0	0	0	0	0	0	0	0	0	5,072	0	0	0	0
赤穂市	1,790	37	3	195	506	107	87	0	229	0	4	0	0	0	0	0	383	0	0	0	239
西脇市	773	1	0	0	233	247	27	0	240	0	0	0	0	0	0	0	0	0	0	0	25
宝塚市	16,305	3,520	0	0	1,062	1,291	467	0	0	2,146	463	7,356	0	0	0	0	0	0	0	0	0
三木市	828	32	5	0	436	37	65	0	0	43	0	150	0	0	0	0	0	0	0	0	60
高砂市	1,172	0	0	0	501	403	69	0	0	0	0	0	0	0	0	0	0	0	0	0	199
川西市	2,230	16	0	0	568	0	159	0	1,445	0	7	0	0	0	0	0	0	0	0	0	35
小野市	398	45	0	0	276	0	29	0	0	0	14	0	0	0	0	0	34	0	0	0	0
三田市	879	24	0	7	533	34	94	0	0	0	0	0	0	0	0	0	0	0	0	0	187
加西市	296	72	3	0	47	0	37	9	0	0	0	0	0	0	0	0	24	0	0	11	93
篠山市	707	35	0	0	320	96	40	0	107	0	0	0	0	0	0	0	0	0	51	0	58
養父市	1,106	0	0	0	140	0	30	0	114	0	0	0	0	0	0	209	613	0	0	0	0
丹波市	1,258	49	0	0	347	320	82	0	359	6	9	0	0	0	0	0	62	0	0	0	24
南あわじ市	176	0	0	0	176	0	0	0	0	0	0	0	0	0	0	0	0	0	0	0	0
朝来市	1,513	0	0	0	216	0	26	0	141	0	0	0	0	0	0	288	842	0	0	0	0
淡路市	371	0	0	0	356	0	0	0	0	0	0	0	0	0	0	0	0	0	0	15	0
宍粟市	1,553	0	0	0	184	219	22	0	131	0	0	0	0	0	0	0	986	0	0	0	11
加東市	692	13	0	0	181	219	30	0	170	28	0	0	0	0	0	0	15	0	0	3	33
たつの市	4,267	5	11	171	735	319	106	0	395	0	5	0	0	2,082	0	0	435	0	0	0	3
猪名川町	662	2	0	0	166	194	41	0	259	0	0	0	0	0	0	0	0	0	0	0	0
多可町	302	0	0	0	67	120	11	0	94	0	0	0	0	0	0	0	0	0	0	0	10
稲美町	441	0	0	0	281	0	20	0	140	0	0	0	0	0	0	0	0	0	0	0	0
播磨町	757	0	0	0	187	0	23	0	223	0	0	0	0	0	0	0	0	0	0	0	324
市川町	1,773	125	0	21	67	0	11	0	16	0	57	0	0	0	1,322	0	0	0	0	0	154
福崎町	445	130	0	83	165	31	12	0	24	0	0	0	0	0	0	0	0	0	0	0	0
神河町	1,714	94	0	16	62	0	13	0	20	0	64	0	0	0	1,305	0	0	0	0	0	140
太子町	1,655	2	8	72	290	155	33	0	124	0	2	0	0	968	0	0	0	0	0	0	1
上郡町	716	0	0	0	61	93	17	0	59	0	0	0	0	0	0	0	486	0	0	0	0
佐用町	801	0	0	0	91	112	25	0	74	0	0	0	0	0	0	0	499	0	0	0	0
香美町	339	7	0	27	92	84	24	0	101	0	0	0	0	0	0	0	0	0	0	0	4
新温泉町	473	36	1	54	72	126	39	0	83	0	0	0	0	57	0	0	0	0	0	0	5
兵庫県合計	118,136	5,170	91	920	25,025	16,006	8,854	21	18,084	2,223	634	11,321	0	12,521	2,627	497	12,085	0	51	104	1,902

表6 ごみ資源化の状況（平成28年度実績）

市町名	集団回収量（紙類+金属類+ガラス類+ペットボトル+容器包装プラスチック+プラスチック類+布類+廃食用油+その他）																					最終処分場の有無（ﾌｪﾆｯｸｽを含む）
	合計（t）	①紙類（②③除く）（t）	②紙パック（t）	③紙製容器包装（t）	④金属類（t）	⑤ガラス類（t）	⑥ペットボトル（t）	⑦白色トレイ（t）	⑧容器包装プラスチック（⑦除く）（t）	⑨プラスチック類（⑦⑧除く）（t）	⑩布類（t）	⑪肥料（t）	⑫飼料（t）	⑬溶融スラグ（t）	⑭固形燃料（RDF，RPF）（t）	⑮燃料（⑭除く）（t）	⑯焼却灰・飛灰のｾﾒﾝﾄ原料化（t）	⑰ｾﾒﾝﾄ等への直接投入（t）	⑱飛灰の山元還元（t）	⑲廃食用油（BDF）（t）	⑳その他（t）	
神戸市	58,155	55,400	347	0	613	26	453	197	87	0	1,027	－	－	－	－	－	－	－	－	0	7	有
姫路市	5,465	3,959	76	723	196	144	325	26	16	0	0	－	－	－	－	－	－	－	－	0	0	有
尼崎市	7,916	7,208	85	0	206	6	88	48	19	0	256	－	－	－	－	－	－	－	－	0	0	有
明石市	7,643	5,928	49	975	186	104	124	17	12	0	248	－	－	－	－	－	－	－	－	0	0	有
西宮市	12,970	11,906	84	0	235	17	162	52	28	0	472	－	－	－	－	－	－	－	－	0	14	有
洲本市	213	179	13	0	9	0	8	4	0	0	0	－	－	－	－	－	－	－	－	0	0	有
芦屋市	3,977	3,701	24	0	80	2	32	10	8	0	120	－	－	－	－	－	－	－	－	0	0	有
伊丹市	5,337	4,662	32	0	178	2	87	36	6	0	334	－	－	－	－	－	－	－	－	0	0	有
相生市	357	302	7	0	14	1	19	3	2	0	10	－	－	－	－	－	－	－	－	0	0	有
豊岡市	2,673	2,480	15	0	55	11	23	5	3	0	81	－	－	－	－	－	－	－	－	0	0	有
加古川市	6,485	5,505	31	0	206	112	235	22	8	0	366	－	－	－	－	－	－	－	－	0	0	有
赤穂市	1,418	1,037	19	249	8	1	14	2	1	0	87	－	－	－	－	－	－	－	－	0	0	有
西脇市	1,225	1,031	5	0	10	0	25	3	1	0	150	－	－	－	－	－	－	－	－	0	0	有
宝塚市	5,941	5,325	50	0	83	4	85	33	14	0	347	－	－	－	－	－	－	－	－	0	0	有
三木市	1,980	1,719	21	0	77	1	64	13	4	0	81	－	－	－	－	－	－	－	－	0	0	有
高砂市	2,791	2,426	23	0	90	4	86	13	5	0	145	－	－	－	－	－	－	－	－	0	0	有
川西市	6,332	5,841	40	0	94	2	32	14	5	0	304	－	－	－	－	－	－	－	－	0	0	有
小野市	927	743	13	0	40	0	47	4	5	0	75	－	－	－	－	－	－	－	－	0	0	有
三田市	3,846	2,856	34	583	96	59	96	8	2	0	111	－	－	－	－	－	－	－	－	0	0	有
加西市	1,573	1,252	16	0	70	1	52	7	5	0	170	－	－	－	－	－	－	－	－	0	0	有
篠山市	1,196	1,082	2	0	41	5	8	1	1	0	55	－	－	－	－	－	－	－	－	1	0	有
養父市	938	870	4	0	40	3	20	1	0	0	0	－	－	－	－	－	－	－	－	0	0	有
丹波市	1,457	1,291	7	0	55	14	21	4	2	0	59	－	－	－	－	－	－	－	－	0	4	有
南あわじ市	35	24	3	0	3	0	4	1	0	0	0	－	－	－	－	－	－	－	－	0	0	有
朝来市	1,072	958	4	0	19	3	0	2	15	0	71	－	－	－	－	－	－	－	－	0	0	有
淡路市	302	206	5	58	20	0	13	1	1	0	0	－	－	－	－	－	－	－	－	0	0	有
宍粟市	900	799	7	0	28	14	24	3	2	0	23	－	－	－	－	－	－	－	－	0	0	有
加東市	798	608	16	0	38	8	45	6	0	0	76	－	－	－	－	－	－	－	－	0	0	有
たつの市	2,294	1,988	10	0	70	1	44	4	2	0	176	－	－	－	－	－	－	－	－	0	0	有
猪名川町	1,490	1,303	11	0	43	0	39	3	3	0	88	－	－	－	－	－	－	－	－	0	0	有
多可町	772	665	0	0	0	0	0	0	0	0	106	－	－	－	－	－	－	－	－	0	0	有
稲美町	1,058	861	8	66	39	2	11	1	1	0	70	－	－	－	－	－	－	－	－	0	0	有
播磨町	721	524	11	108	25	1	9	2	2	0	40	－	－	－	－	－	－	－	－	0	0	有
市川町	152	112	3	0	11	0	9	1	0	0	17	－	－	－	－	－	－	－	－	0	0	有
福崎町	262	176	3	29	15	0	10	3	0	0	26	－	－	－	－	－	－	－	－	0	0	有
神河町	89	79	1	0	3	0	6	1	0	0	0	－	－	－	－	－	－	－	－	0	0	有
太子町	805	769	3	0	12	0	19	1	0	0	0	－	－	－	－	－	－	－	－	0	0	有
上郡町	336	270	10	0	9	0	19	2	0	0	25	－	－	－	－	－	－	－	－	0	0	有
佐用町	335	274	7	0	15	1	14	2	0	0	21	－	－	－	－	－	－	－	－	0	0	有
香美町	342	296	1	0	22	1	0	0	0	0	21	－	－	－	－	－	－	－	－	0	0	有
新温泉町	656	607	5	0	15	0	0	0	0	0	29	－	－	－	－	－	－	－	－	0	0	無
兵庫県合計	153,231	137,219	1,103	2,791	3,066	554	2,368	555	262	0	5,287	0	0	0	0	0	0	0	0	1	25	40

２　し尿処理

表7　兵庫県し尿処理概要（平成28年度実績）

（単位：人）

非水洗化	計画収集人口	105,478
	自家処理人口	574
	小計	106,052
水洗化	下水道人口	5,097,401
	ｺﾐﾌﾟﾗ人口	60,679
	浄化槽人口	340,657
	小計	5,498,737
総計		5,604,789
外国人人口		99,146

浄化槽人口のうち合併処理浄化槽人口

205,902 人

水洗化率：	98.1%
非水洗化率：	1.9%
下水道水洗化率：	90.9%
浄化槽水洗化率：	6.1%
うち合併処理：	3.7%
計画収集率：	99.5%
自家処理率：	0.5%

処理量		汲み取りし尿（kl）	浄化槽汚泥（kl）	合計（kl）	構成比	処理残渣搬出量（t）	資源化量（t）
計画処理量	し尿処理施設	56,595	182,513	239,108	75.9%	16,932	416
	ごみ堆肥化施設	0	0	0	0.0%	0	0
	メタン化施設	0	0	0	0.0%	0	0
	下水道投入	35,200	40,915	76,115	24.1%	―	―
	農地還元	0	0	0	0.0%	―	―
	その他	0	0	0	0.0%	―	―
	小計	91,795	223,428	315,223	100.0%	―	―
自家処理量		446	0	446	―	―	―
合計		92,241	223,428	315,669	―	16,932	416

収集量	汲み取りし尿（kl）	浄化槽汚泥（kl）	合計（kl）
直営	22,035	11,375	33,410
委託	48,875	32,629	81,504
許可	20,885	179,424	200,309
合計	91,795	223,428	315,223

（単位：t/年）

し尿処理施設の処理工程からの処理残渣の処理内訳	処理量・処理向け搬出量	残渣処分量（埋立）
し尿処理施設内の焼却	725	107
し尿処理施設内の堆肥化・メタン発酵等	0	0
ごみ焼却施設	2,281	1
ごみ堆肥化施設	2,523	0
メタン化施設	0	0
下水道処理施設	9,635	―
農地還元等の再生利用	49	―
直接埋立	45	―
その他の搬出処理	2,292	―
合計	17,550	108

表8　水洗化人口等（平成28年度実績）

市町名	総人口（非水洗化人口+水洗化人口）													
	合計	非水洗化人口（計画収集人口+自家処理人口）				水洗化人口（公共下水道人口+コミュニティプラント人口+浄化槽人口）								
		合計	非水洗化率	計画収集人口	自家処理人口	合計	水洗化率（水洗化人口）	公共下水道人口	水洗化率（公共下水道）	コミュニティプラント人口	水洗化率（コミュニティプラント）	浄化槽人口	合併処理浄化槽人口	水洗化率（浄化槽人口）
	（人）	（人）	（%）	（人）	（人）	（人）	（%）	（人）	（%）	（人）	（%）	（人）	（人）	（%）
神戸市	1,545,987	1,900	0.1	1,840	60	1,544,087	99.9	1,526,697	98.8	0	0.0	17,390	16,939	1.1
姫路市	534,452	15,845	3.0	15,845	0	518,607	97.0	480,976	90.0	16,178	3.0	21,453	5,937	4.0
尼崎市	463,463	1,484	0.3	1,484	0	461,979	99.7	460,448	99.3	0	0.0	1,531	0	0.3
明石市	298,276	2,195	0.7	2,195	0	296,081	99.3	287,390	96.4	0	0.0	8,691	1,378	2.9
西宮市	488,080	243	0.0	243	0	487,837	100.0	486,623	99.7	0	0.0	1,214	103	0.2
洲本市	45,453	8,295	18.2	8,295	0	37,158	81.8	9,156	20.1	764	1.7	27,238	17,916	59.9
芦屋市	96,191	0	0.0	0	0	96,191	100.0	96,191	100.0	0	0.0	0	0	0.0
伊丹市	201,968	287	0.1	287	0	201,681	99.9	201,465	99.8	0	0.0	216	5	0.1
相生市	30,209	777	2.6	777	0	29,432	97.4	25,383	84.0	0	0.0	4,049	3,806	13.4
豊岡市	84,151	2,468	2.9	2,468	0	81,683	97.1	65,750	78.1	1,657	2.0	14,276	13,957	17.0
加古川市	268,643	16,522	6.2	16,522	0	252,121	93.8	226,640	84.4	0	0.0	25,481	12,308	9.5
赤穂市	49,208	540	1.1	540	0	48,668	98.9	45,425	92.3	0	0.0	3,243	2,376	6.6
西脇市	41,765	896	2.1	896	0	40,869	97.9	30,925	74.0	0	0.0	9,944	1,757	23.8
宝塚市	234,312	404	0.2	404	0	233,908	99.8	230,605	98.4	0	0.0	3,303	2,369	1.4
三木市	78,932	5,273	6.7	5,273	0	73,659	93.3	64,055	81.2	0	0.0	9,604	2,768	12.2
高砂市	93,038	1,713	1.8	1,713	0	91,325	98.2	88,117	94.7	0	0.0	3,208	2,163	3.4
川西市	159,751	653	0.4	653	0	159,098	99.6	158,173	99.0	0	0.0	925	175	0.6
小野市	49,023	2,429	5.0	2,429	0	46,594	95.0	40,237	82.1	0	0.0	6,357	2,448	13.0
三田市	113,721	2,383	2.1	1,971	412	111,338	97.9	97,147	85.4	2,586	2.3	11,605	5,691	10.2
加西市	45,102	5,441	12.1	5,441	0	39,661	87.9	23,350	51.8	7,867	17.4	8,444	209	18.7
篠山市	42,696	1,275	3.0	1,275	0	41,421	97.0	29,222	68.4	2,523	5.9	9,676	9,133	22.7
養父市	24,849	1,289	5.2	1,289	0	23,560	94.8	13,980	56.3	2,096	8.4	7,484	1,056	30.1
丹波市	66,232	1,069	1.6	1,061	8	65,163	98.4	34,622	52.3	2,265	3.4	28,276	27,860	42.7
南あわじ市	48,835	408	0.8	408	0	48,427	99.2	41,770	85.5	0	0.0	6,657	2,870	13.6
朝来市	31,566	802	2.5	802	0	30,764	97.5	12,601	39.9	8,173	25.9	9,990	2,803	31.6
淡路市	45,393	6,137	13.5	6,137	0	39,256	86.5	19,191	42.3	807	1.8	19,258	11,151	42.4
宍粟市	39,470	3,080	7.8	3,080	0	36,390	92.2	19,733	50.0	8,261	20.9	8,396	1,104	21.3
加東市	40,238	3,472	8.6	3,472	0	36,766	91.4	32,197	80.0	1,225	3.0	3,344	3,344	8.3
たつの市	78,314	3,181	4.1	3,181	0	75,133	95.9	64,780	82.7	100	0.1	10,253	7,521	13.1
猪名川町	31,739	18	0.1	18	0	31,721	99.9	31,329	98.7	0	0.0	392	350	1.2
多可町	21,766	701	3.2	701	0	21,065	96.8	11,455	52.6	525	2.4	9,085	9,085	41.7
稲美町	31,531	1,468	4.7	1,468	0	30,063	95.3	24,501	77.7	0	0.0	5,562	5,562	17.6
播磨町	34,709	496	1.4	496	0	34,213	98.6	30,928	89.1	0	0.0	3,285	199	9.5
市川町	12,696	3,236	25.5	3,236	0	9,460	74.5	904	7.1	1,085	8.5	7,471	6,625	58.8
福崎町	19,686	2,317	11.8	2,317	0	17,369	88.2	11,394	57.9	317	1.6	5,658	5,616	28.7
神河町	11,903	398	3.3	398	0	11,505	96.7	6,209	52.2	1,291	10.8	4,005	1,158	33.6
太子町	34,330	683	2.0	683	0	33,647	98.0	33,159	96.6	0	0.0	488	183	1.4
上郡町	15,643	1,069	6.8	1,069	0	14,574	93.2	10,660	68.1	597	3.8	3,317	3,317	21.2
佐用町	17,785	143	0.8	143	0	17,642	99.2	9,243	52.0	361	2.0	8,038	5,054	45.2
香美町	18,749	2,706	14.4	2,612	94	16,043	85.6	10,677	56.9	1,208	6.4	4,158	1,914	22.2
新温泉町	14,934	2,356	15.8	2,356	0	12,578	84.2	4,093	27.4	793	5.3	7,692	7,692	51.5
兵庫県合計	5,604,789	106,052	1.9	105,478	574	5,498,737	98.1	5,097,401	90.9	60,679	1.1	340,657	205,902	6.1

表8　水洗化人口等（平成28年度実績）

市町名	くみ取りし尿の手数料				浄化槽汚泥の手数料			
	従量制・回数制	定額制（人頭制世帯制）	無料	実施していない	従量制・回数制	定額制（人頭制世帯制）	無料	実施していない
神戸市			○					○
姫路市	○							○
尼崎市	○							○
明石市	○				○			
西宮市	○				○			
洲本市				○				○
芦屋市	○				○			
伊丹市		○			○			
相生市	○				○			
豊岡市	○				○			
加古川市	○							○
赤穂市	○				○			
西脇市	○				○			
宝塚市	○				○			
三木市	○				○			
高砂市	○				○			
川西市		○			○			
小野市	○							○
三田市	○				○			
加西市	○				○			
篠山市	○				○			
養父市	○				○			
丹波市	○				○			
南あわじ市				○				○
朝来市	○				○			
淡路市				○				○
宍粟市	○				○			
加東市	○				○			
たつの市	○				○			
猪名川町		○			○			
多可町	○				○			
稲美町	○					○		
播磨町	○							○
市川町	○				○			
福崎町	○				○			
神河町	○				○			
太子町	○				○			
上郡町	○				○			
佐用町	○				○			
香美町	○				○			
新温泉町	○				○			
兵庫県合計	34	3	1	3	31	1	0	9

表9 し尿処理の状況（平成28年度実績）

市町名	し尿収集量（直営+委託+許可）									
	合計	直営（し尿+浄化槽汚泥）			委託（し尿+浄化槽汚泥）			許可（し尿+浄化槽汚泥）		
		合計	し尿	浄化槽汚泥	合計	し尿	浄化槽汚泥	合計	し尿	浄化槽汚泥
	(kl)	(kl)	(kl)	(kl)	(kl)	(kl)	(kl)	(kl)	(kl)	(kl)
神戸市	20,776	2,006	2,006	0	33	33	0	18,737	788	17,949
姫路市	25,260	6,890	6,890	0	822	822	0	17,548	1,331	16,217
尼崎市	4,752	0	0	0	768	768	0	3,984	0	3,984
明石市	4,716	0	0	0	1,894	1,894	0	2,822	0	2,822
西宮市	2,150	0	0	0	916	916	0	1,234	140	1,094
洲本市	16,470	0	0	0	0	0	0	16,470	3,989	12,481
芦屋市	65	0	0	0	65	31	34	0	0	0
伊丹市	952	0	0	0	455	455	0	497	0	497
相生市	1,561	513	513	0	0	0	0	1,048	0	1,048
豊岡市	5,773	0	0	0	3,033	3,033	0	2,740	0	2,740
加古川市	39,158	7,488	7,488	0	12,135	12,135	0	19,535	0	19,535
赤穂市	1,781	732	732	0	0	0	0	1,049	0	1,049
西脇市	6,984	0	0	0	3,051	3,051	0	3,933	230	3,703
宝塚市	3,419	0	0	0	1,030	1,030	0	2,389	0	2,389
三木市	11,115	0	0	0	0	0	0	11,115	3,715	7,400
高砂市	9,725	964	964	0	3,051	3,051	0	5,710	0	5,710
川西市	2,552	0	0	0	1,582	1,582	0	970	0	970
小野市	6,214	0	0	0	1,850	1,850	0	4,364	0	4,364
三田市	9,916	0	0	0	1,514	1,514	0	8,402	0	8,402
加西市	13,382	0	0	0	13,382	3,700	9,682	0	0	0
篠山市	4,192	1,376	1,376	0	2,816	0	2,816	0	0	0
養父市	2,004	0	0	0	2,004	635	1,369	0	0	0
丹波市	14,718	5,094	0	5,094	7,135	0	7,135	2,489	2,489	0
南あわじ市	12,948	0	0	0	0	0	0	12,948	2,948	10,000
朝来市	7,149	7,149	868	6,281	0	0	0	0	0	0
淡路市	8,705	0	0	0	0	0	0	8,705	1,529	7,176
宍粟市	7,780	0	0	0	1,107	1,107	0	6,673	0	6,673
加東市	7,768	0	0	0	7,299	2,638	4,661	469	344	125
たつの市	6,897	0	0	0	2,017	2,017	0	4,880	0	4,880
猪名川町	562	0	0	0	414	414	0	148	0	148
多可町	8,752	0	0	0	0	0	0	8,752	835	7,917
稲美町	5,605	0	0	0	0	0	0	5,605	2,547	3,058
播磨町	3,026	0	0	0	746	746	0	2,280	0	2,280
市川町	8,075	0	0	0	8,075	1,764	6,311	0	0	0
福崎町	4,897	0	0	0	1,268	1,268	0	3,629	0	3,629
神河町	8,749	0	0	0	121	121	0	8,628	0	8,628
太子町	1,203	0	0	0	491	491	0	712	0	712
上郡町	2,226	0	0	0	462	462	0	1,764	0	1,764
佐用町	6,718	0	0	0	481	481	0	6,237	0	6,237
香美町	3,761	1,198	1,198	0	0	0	0	2,563	0	2,563
新温泉町	2,767	0	0	0	1,487	866	621	1,280	0	1,280
兵庫県合計	315,223	33,410	22,035	11,375	81,504	48,875	32,629	200,309	20,885	179,424

表9 し尿処理の状況（平成28年度実績）

市町名	し尿処理量（し尿+浄化槽汚泥+自家処理量）										
	合計	し尿				浄化槽汚泥			自家処理量		
		合計	し尿処理施設	下水道投入	農地還元	合計	し尿処理施設	下水道投入	合計	し尿	浄化槽汚泥
	(kl)	(kl)	(kl)	(kl)	(kl)	(kl)	(kl)	(kl)	(kl)	(kl)	(kl)
神戸市	20,842	2,827	2,827	0	0	17,949	17,949	0	66	66	0
姫路市	25,260	9,043	9,043	0	0	16,217	16,217	0	0	0	0
尼崎市	4,752	768	0	768	0	3,984	0	3,984	0	0	0
明石市	4,716	1,894	0	1,894	0	2,822	0	2,822	0	0	0
西宮市	2,150	1,056	0	1,056	0	1,094	0	1,094	0	0	0
洲本市	16,470	3,989	3,989	0	0	12,481	12,481	0	0	0	0
芦屋市	65	31	31	0	0	34	34	0	0	0	0
伊丹市	952	455	0	455	0	497	0	497	0	0	0
相生市	1,561	513	0	513	0	1,048	0	1,048	0	0	0
豊岡市	5,773	3,033	0	3,033	0	2,740	0	2,740	0	0	0
加古川市	39,158	19,623	0	19,623	0	19,535	0	19,535	0	0	0
赤穂市	1,781	732	0	732	0	1,049	0	1,049	0	0	0
西脇市	6,984	3,281	3,281	0	0	3,703	3,703	0	0	0	0
宝塚市	3,419	1,030	1,030	0	0	2,389	2,389	0	0	0	0
三木市	11,115	3,715	3,715	0	0	7,400	7,400	0	0	0	0
高砂市	9,725	4,015	0	4,015	0	5,710	5,710	0	0	0	0
川西市	2,552	1,582	0	1,582	0	970	0	970	0	0	0
小野市	6,214	1,850	1,850	0	0	4,364	4,364	0	0	0	0
三田市	10,232	1,514	1,514	0	0	8,402	8,402	0	316	316	0
加西市	13,382	3,700	3,700	0	0	9,682	9,682	0	0	0	0
篠山市	4,192	1,376	1,376	0	0	2,816	2,816	0	0	0	0
養父市	2,004	635	635	0	0	1,369	1,369	0	0	0	0
丹波市	14,735	2,489	2,489	0	0	12,229	12,229	0	17	17	0
南あわじ市	12,948	2,948	2,948	0	0	10,000	10,000	0	0	0	0
朝来市	7,149	868	868	0	0	6,281	6,281	0	0	0	0
淡路市	8,705	1,529	0	1,529	0	7,176	0	7,176	0	0	0
宍粟市	7,780	1,107	1,107	0	0	6,673	6,673	0	0	0	0
加東市	7,768	2,982	2,982	0	0	4,786	4,786	0	0	0	0
たつの市	6,897	2,017	2,017	0	0	4,880	4,880	0	0	0	0
猪名川町	562	414	414	0	0	148	148	0	0	0	0
多可町	8,752	835	835	0	0	7,917	7,917	0	0	0	0
稲美町	5,605	2,547	2,547	0	0	3,058	3,058	0	0	0	0
播磨町	3,026	746	746	0	0	2,280	2,280	0	0	0	0
市川町	8,075	1,764	1,764	0	0	6,311	6,311	0	0	0	0
福崎町	4,897	1,268	1,268	0	0	3,629	3,629	0	0	0	0
神河町	8,749	121	121	0	0	8,628	8,628	0	0	0	0
太子町	1,203	491	491	0	0	712	712	0	0	0	0
上郡町	2,226	462	462	0	0	1,764	1,764	0	0	0	0
佐用町	6,718	481	481	0	0	6,237	6,237	0	0	0	0
香美町	3,808	1,198	1,198	0	0	2,563	2,563	0	47	47	0
新温泉町	2,767	866	866	0	0	1,901	1,901	0	0	0	0
兵庫県合計	315,669	91,795	56,595	35,200	0	223,428	182,513	40,915	446	446	0

３　廃棄物処理事業経費

表10 兵庫県廃棄物処理事業経費概要（平成28年度実績）

（千円）

歳入	ごみ	し尿
国庫支出金	564,205	4,289
県支出金	64,608	15,714
地方債	11,668,349	188,104
使用料・手数料	8,264,779	1,178,643
（市町分担金）	8,960,806	691,831
その他	5,160,721	845,903
小計（分担金含む）	34,683,468	2,924,484
分担金除く	25,722,662	2,232,653
一般財源	58,227,973	3,783,708
合計	92,911,441	6,708,192
分担金除く	83,950,635	6,016,361

歳入の市町分担金	8,960,806	691,831
歳出の組合分担金	9,198,162	691,831

歳出				ごみ	し尿
建設・改良費	工事費	収集運搬施設		263,582	8,318
		中間処理施設		17,987,644	404,400
		最終処分場		227,770	0
		その他		648,540	14,001
	調査費			41,787	733
	（組合分担金）			2,834,085	0
	小計			22,003,408	427,452
	分担金除く			19,169,323	427,452
処理及び維持管理費	人件費	一般職		5,062,981	693,948
		技能職	収集運搬	13,948,592	456,856
			中間処理	5,633,819	249,940
			最終処分	464,665	0
	処理費	収集運搬費		3,062,847	86,028
		中間処理費		7,450,066	1,229,467
		最終処分費		1,060,647	32,685
	車両等購入費			588,787	26,802
	委託費	収集運搬費		9,424,143	750,383
		中間処理費		13,733,025	745,983
		最終処分費		1,823,174	180,544
		その他		618,557	48,954
	（組合分担金）			6,364,077	691,831
	調査研究費			27,130	0
	小計			69,262,510	5,193,421
	分担金除く			62,898,433	4,501,590
その他				1,645,523	1,087,319
合計				92,911,441	6,708,192
分担金除く				83,713,279	6,016,361

表11　廃棄物処理事業経費【歳入】（平成28年度実績）

団体名	ごみ									し尿								
	合計（特定財源（市町分担金を除く）+一般財源）									合計（特定財源（市町分担金を除く）+一般財源）								
		特定財源（市町分担金を除く）							一般財源		特定財源（市町分担金を除く）							一般財源
		合計	国庫支出金	県支出金	地方債	使用料及び手数料	（市町分担金）	その他			合計	国庫支出金	県支出金	地方債	使用料及び手数料	（市町分担金）	その他	
	（千円）	（千円）	（千円）	（千円）	（千円）	（千円）	（千円）	（千円）	（千円）	（千円）	（千円）	（千円）	（千円）	（千円）	（千円）	（千円）	（千円）	（千円）
神戸市	31,503,392	14,493,528	105,996	38,000	9,054,000	3,093,000	0	2,202,532	17,009,864	83,167	2,828	0	0	0	2,758	0	70	80,339
姫路市	6,803,121	918,387	1,399	2,702	150,000	610,417	0	153,869	5,884,734	606,206	78,148	0	0	54,400	23,741	0	7	528,058
尼崎市	4,908,829	1,053,965	0	0	315,300	641,788	0	96,877	3,854,864	84,693	12,509	0	0	0	12,509	0	0	72,184
明石市	3,235,575	1,460,912	0	0	728,300	272,619	0	459,993	1,774,663	102,704	27,074	0	670	0	26,404	0	0	75,630
西宮市	6,110,756	2,356,915	454,023	0	566,700	622,093	0	714,099	3,753,841	69,181	10,959	0	0	0	10,932	0	27	58,222
洲本市	432,515	75,666	0	0	0	59,857	0	15,809	356,849	116,809	27,437	0	0	0	27,437	0	0	89,372
芦屋市	1,585,395	143,496	0	0	0	119,587	0	23,909	1,441,899	13,148	0	0	0	0	0	0	0	13,148
伊丹市	1,174,084	9,600	0	0	0	9,600	0	0	1,164,484	79,159	4,670	0	0	0	4,670	0	0	74,489
相生市	491,183	76,164	0	0	0	58,927	0	17,237	415,019	13,145	7,727	0	0	0	7,727	0	0	5,418
豊岡市	2,000,224	171,318	0	5,675	0	138,120	0	27,523	1,828,906	38,420	32,504	0	0	0	32,459	0	45	5,916
加古川市	3,279,684	425,134	0	0	62,900	311,311	0	50,923	2,854,550	583,726	127,129	0	0	5,300	121,829	0	0	456,597
赤穂市	517,901	71,256	0	0	32,100	39,031	0	125	446,645	9,195	6,140	0	0	0	6,140	0	0	3,055
西脇市	533,274	0	0	0	0	0	0	0	533,274	125,777	26,679	0	0	0	26,679	0	0	99,098
宝塚市	2,154,759	223,204	0	0	16,700	205,452	0	1,052	1,931,555	97,016	4,138	0	0	0	4,118	0	20	92,878
三木市	1,074,789	180,570	0	0	95,300	77,409	0	7,861	894,219	86,251	9,298	0	0	0	9,173	0	125	76,953
高砂市	1,612,902	287,332	0	11,000	88,849	49,317	0	138,166	1,325,570	179,582	23,108	0	0	0	23,100	0	8	156,474
川西市	2,196,211	28,355	0	0	13,500	14,855	0	0	2,167,856	96,372	9,669	0	0	0	9,669	0	0	86,703
小野市	373,776	16,012	0	0	0	3,334	0	12,678	357,764	88,443	17,719	0	0	0	14,329	0	3,390	70,724
三田市	1,271,732	106,500	0	0	0	101,678	0	4,822	1,165,232	147,449	32,896	0	0	0	32,896	0	0	114,553
加西市	422,264	47,211	0	0	0	47,171	0	40	375,053	447,123	82,115	0	0	0	82,115	0	0	365,008
篠山市	535,945	190,136	0	0	0	178,746	0	11,390	345,809	88,107	37,824	0	0	0	37,824	0	0	50,283
養父市	280,519	2,931	977	1,954	0	0	0	0	277,588	45,997	45,997	0	0	0	9,553	0	36,444	0
丹波市	1,192,373	199,260	0	4,140	0	181,421	0	13,699	993,113	1,328,903	1,138,934	4,289	15,044	7,100	388,202	0	724,299	189,969
南あわじ市	449,528	77,719	0	0	0	42,450	0	35,269	371,809	100,821	36,026	0	0	0	35,968	0	58	64,795
朝来市	335,718	8,900	0	0	8,900	0	0	0	326,818	141,604	50,504	0	0	50,504	0	0	0	91,100
淡路市	608,316	135,881	0	1,137	0	126,133	0	8,611	472,435	100,064	23,878	0	0	0	23,878	0	0	76,186
宍粟市	473,722	31,939	0	0	0	31,939	0	0	441,783	152,556	35,848	0	0	0	35,848	0	0	116,708
加東市	379,299	105,886	0	0	76,100	28,006	0	1,780	273,413	85,023	0	0	0	0	0	0	0	85,023
たつの市	1,027,177	2,571	0	0	0	2,571	0	0	1,024,606	62,752	0	0	0	0	0	0	0	62,752
猪名川町	388,319	3,627	0	0	0	3,627	0	0	384,692	45,946	3,080	0	0	0	3,080	0	0	42,866
多可町	268,140	0	0	0	0	0	0	0	268,140	49,373	0	0	0	0	0	0	0	49,373
稲美町	474,940	36,938	0	0	0	34,225	0	2,713	438,002	92,860	0	0	0	0	0	0	0	92,860
播磨町	573,237	41,444	0	0	0	35,213	0	6,231	531,793	65,520	3,601	0	0	0	3,601	0	0	61,919
市川町	202,966	0	0	0	0	0	0	0	202,966	39,578	0	0	0	0	0	0	0	39,578
福崎町	217,845	3,973	0	0	0	127	0	3,846	213,872	39,659	12,578	0	0	0	12,578	0	0	27,081
神河町	204,225	0	0	0	0	0	0	0	204,225	38,969	783	0	0	0	783	0	0	38,186
太子町	408,640	1,283	0	0	0	1,218	0	65	407,357	13,346	0	0	0	0	0	0	0	13,346
上郡町	202,363	18,720	0	0	0	0	0	18,720	183,643	45,753	6,083	0	0	0	0	0	6,083	39,670
佐用町	274,355	21,888	0	0	0	21,845	0	43	252,467	56,945	18,215	0	0	0	18,215	0	0	38,730
香美町	697,865	511,088	1,810	0	441,900	174	0	67,204	186,777	138,601	102,143	0	0	70,800	31,343	0	0	36,458
新温泉町	655,859	42,619	0	0	0	30,948	0	11,671	613,240	44,409	20,408	0	0	0	20,408	0	0	24,001
北播衛生事務組合	0	0	0	0	0	0	0	0	0	30,679	30,679	0	0	0	17,166	179,507	13,513	0
揖龍保健衛生施設事務組合	777,235	777,235	0	0	0	169,269	1,247,777	607,966	0	83,699	83,699	0	0	0	24,152	76,098	59,547	0
北播磨清掃事務組合	170,695	143,954	0	0	0	133,508	933,059	10,446	26,741	0	0	0	0	0	0	0	0	0
中播衛生施設事務組合	0	0	0	0	0	0	0	0	0	36,786	33,771	0	0	0	33,771	115,798	0	3,015
氷上多可衛生事務組合	0	0	0	0	0	0	0	0	0	19,244	4,254	0	0	0	1,987	181,459	2,267	14,990
洲本市・南あわじ市衛生事務組合	114,146	109,495	0	0	0	109,495	272,316	0	4,651	0	0	0	0	0	0	0	0	0
加古郡衛生事務組合	3,743	3,743	0	0	0	3,743	162,708	0	0	1,601	1,601	0	0	0	1,601	138,969	0	0
淡路広域行政事務組合	77,873	60,757	0	0	17,800	38,170	27,084	4,787	17,116	0	0	0	0	0	0	0	0	0
南但広域行政事務組合	230,969	230,969	0	0	0	53,087	551,148	177,882	0	0	0	0	0	0	0	0	0	0
中播北部行政事務組合	27,396	27,396	0	0	0	16,635	399,658	10,761	0	0	0	0	0	0	0	0	0	0
小野加東加西環境施設事務組合	146,158	146,158	0	0	0	144,436	426,412	1,722	0	0	0	0	0	0	0	0	0	0
くれさか環境事務組合	139,810	97,646	0	0	0	47,646	433,850	50,000	42,164	0	0	0	0	0	0	0	0	0
北但行政事務組合	286,046	280,203	0	0	0	142,392	2,687,523	137,811	5,843	0	0	0	0	0	0	0	0	0
猪名川上流広域ごみ処理施設組合	296,959	138,876	0	0	0	138,876	1,236,304	0	158,083	0	0	0	0	0	0	0	0	0
にしはりま環境事務組合	145,888	123,902	0	0	0	73,313	582,967	50,589	21,986	0	0	0	0	0	0	0	0	0
兵庫県合計	83,950,635	25,722,662	564,205	64,608	11,668,349	8,264,779	8,960,806	5,160,721	58,227,973	6,016,361	2,232,653	4,289	15,714	188,104	1,178,643	691,831	845,903	3,783,708

表11　廃棄物処理事業経費【歳入】（平成28年度実績）

団体名	合計								
	合計（特定財源（市町分担金を除く）+一般財源）								
		特定財源（市町分担金を除く）							一般財源
		合計	国庫支出金	県支出金	地方債	使用料及び手数料	（市町分担金）	その他	
	（千円）	（千円）	（千円）	（千円）	（千円）	（千円）	（千円）	（千円）	（千円）
神戸市	31,586,559	14,496,356	105,996	38,000	9,054,000	3,095,758	0	2,202,602	17,090,203
姫路市	7,409,327	996,535	1,399	2,702	204,400	634,158	0	153,876	6,412,792
尼崎市	4,993,522	1,066,474	0	0	315,300	654,297	0	96,877	3,927,048
明石市	3,338,279	1,487,986	0	670	728,300	299,023	0	459,993	1,850,293
西宮市	6,179,937	2,367,874	454,023	0	566,700	633,025	0	714,126	3,812,063
洲本市	549,324	103,103	0	0	0	87,294	0	15,809	446,221
芦屋市	1,598,543	143,496	0	0	0	119,587	0	23,909	1,455,047
伊丹市	1,253,243	14,270	0	0	0	14,270	0	0	1,238,973
相生市	504,328	83,891	0	0	0	66,654	0	17,237	420,437
豊岡市	2,038,644	203,822	0	5,675	0	170,579	0	27,568	1,834,822
加古川市	3,863,410	552,263	0	0	68,200	433,140	0	50,923	3,311,147
赤穂市	527,096	77,396	0	0	32,100	45,171	0	125	449,700
西脇市	659,051	26,679	0	0	0	26,679	0	0	632,372
宝塚市	2,251,775	227,342	0	0	16,700	209,570	0	1,072	2,024,433
三木市	1,161,040	189,868	0	0	95,300	86,582	0	7,986	971,172
高砂市	1,792,484	310,440	0	11,000	88,849	72,417	0	138,174	1,482,044
川西市	2,292,583	38,024	0	0	13,500	24,524	0	0	2,254,559
小野市	462,219	33,731	0	0	0	17,663	0	16,068	428,488
三田市	1,419,181	139,396	0	0	0	134,574	0	4,822	1,279,785
加西市	869,387	129,326	0	0	0	129,286	0	40	740,061
篠山市	624,052	227,960	0	0	0	216,570	0	11,390	396,092
養父市	326,516	48,928	977	1,954	0	9,553	0	36,444	277,588
丹波市	2,521,276	1,338,194	4,289	19,184	7,100	569,623	0	737,998	1,183,082
南あわじ市	550,349	113,745	0	0	0	78,418	0	35,327	436,604
朝来市	477,322	59,404	0	0	59,404	0	0	0	417,918
淡路市	708,380	159,759	0	1,137	0	150,011	0	8,611	548,621
宍粟市	626,278	67,787	0	0	0	67,787	0	0	558,491
加東市	464,322	105,886	0	0	76,100	28,006	0	1,780	358,436
たつの市	1,089,929	2,571	0	0	0	2,571	0	0	1,087,358
猪名川町	434,265	6,707	0	0	0	6,707	0	0	427,558
多可町	317,513	0	0	0	0	0	0	0	317,513
稲美町	567,800	36,938	0	0	0	34,225	0	2,713	530,862
播磨町	638,757	45,045	0	0	0	38,814	0	6,231	593,712
市川町	242,544	0	0	0	0	0	0	0	242,544
福崎町	257,504	16,551	0	0	0	12,705	0	3,846	240,953
神河町	243,194	783	0	0	0	783	0	0	242,411
太子町	421,986	1,283	0	0	0	1,218	0	65	420,703
上郡町	248,116	24,803	0	0	0	0	0	24,803	223,313
佐用町	331,300	40,103	0	0	0	40,060	0	43	291,197
香美町	836,466	613,231	1,810	0	512,700	31,517	0	67,204	223,235
新温泉町	700,268	63,027	0	0	0	51,356	0	11,671	637,241
北播衛生事務組合	30,679	30,679	0	0	0	17,166	179,507	13,513	0
揖龍保健衛生施設事務組合	860,934	860,934	0	0	0	193,421	1,323,875	667,513	0
北播磨清掃事務組合	170,695	143,954	0	0	0	133,508	933,059	10,446	26,741
中播衛生施設事務組合	36,786	33,771	0	0	0	33,771	115,798	0	3,015
氷上多可衛生事務組合	19,244	4,254	0	0	0	1,987	181,459	2,267	14,990
洲本市・南あわじ市衛生事務組合	114,146	109,495	0	0	0	109,495	272,316	0	4,651
加古郡衛生事務組合	5,344	5,344	0	0	0	5,344	301,677	0	0
淡路広域行政事務組合	77,873	60,757	0	0	17,800	38,170	27,084	4,787	17,116
南但広域行政事務組合	230,969	230,969	0	0	0	53,087	551,148	177,882	0
中播北部行政事務組合	27,396	27,396	0	0	0	16,635	399,658	10,761	0
小野加東加西環境施設事務組合	146,158	146,158	0	0	0	144,436	426,412	1,722	0
くれさか環境事務組合	139,810	97,646	0	0	0	47,646	433,850	50,000	42,164
北但行政事務組合	286,046	280,203	0	0	0	142,392	2,687,523	137,811	5,843
猪名川上流広域ごみ処理施設組合	296,959	138,876	0	0	0	138,876	1,236,304	0	158,083
にしはりま環境事務組合	145,888	123,902	0	0	0	73,313	582,967	50,589	21,986
兵庫県合計	89,966,996	27,955,315	568,494	80,322	11,856,453	9,443,422	9,652,637	6,006,624	62,011,681

表12 廃棄物処理事業経費【歳出】(平成28年度実績)

団体名	ごみ（建設改良費＋処理維持管理費＋その他）（組合分担金を除く）																	
	建設改良費（工事費+調査費）(組合分担金を除く）								処理及び維持管理費（人件費+処理費+車両購入費+委託費+調査研究費）(組合分担金を除く）									
	合計	工事費(収集運搬施設+中間処理施設+最終処分場+その他)					調査費	(建設改良費組合分担金)	合計	人件費（一般職＋収集運搬＋中間処理＋最終処分）					処理費(収集運搬費+中間処理費+最終処分費)			
		合計	収集運搬施設	中間処理施設	最終処分場	その他				合計	一般職	収集運搬	中間処理	最終処分	合計	収集運搬費	中間処理費	最終処分費
	(千円)	(千円)	(千円)	(千円)	(千円)	(千円)	(千円)	(千円)	(千円)	(千円)	(千円)	(千円)	(千円)	(千円)	(千円)	(千円)	(千円)	(千円)
神戸市	11,494,466	11,494,466	0	11,439,321	55,145	0	0	0	19,041,126	12,107,115	1,484,236	7,509,998	2,827,080	285,801	5,375,711	1,950,887	2,754,269	670,555
姫路市	598,257	598,257	0	595,644	0	2,613	0	89,684	5,879,368	1,876,218	293,838	981,343	565,077	35,960	388,399	112,789	241,379	34,231
尼崎市	505,321	505,321	0	487,977	4,510	12,834	0	0	4,397,984	1,674,928	375,685	923,558	375,685	0	571,570	165,616	405,954	0
明石市	720,543	720,543	0	720,543	0	0	0	0	2,486,481	799,449	247,252	474,507	77,690	0	126,585	68,650	38,314	19,621
西宮市	1,290,082	1,280,675	0	1,275,218	5,457	0	9,407	0	4,820,674	1,934,559	556,729	882,830	495,000	0	499,974	139,436	360,538	0
洲本市	338	338	0	0	338	0	0	0	287,066	67,751	18,727	49,024	0	0	50,483	33,057	13,208	4,218
芦屋市	211,008	211,008	171,334	39,674	0	0	0	0	1,374,387	417,101	116,015	267,157	33,929	0	242,049	72,155	166,585	3,309
伊丹市	0	0	0	0	0	0	0	349,955	768,644	255,606	255,606	0	0	0	9,206	9,206	0	0
相生市	128,001	128,001	0	98,288	29,713	0	0	0	362,818	124,041	958	79,740	25,596	17,747	16,852	7,272	6,708	2,872
豊岡市	0	0	0	0	0	0	0	1,738,459	261,765	20,432	4,940	15,492	0	0	18,540	2,891	0	15,649
加古川市	57,505	57,505	0	0	57,505	0	0	0	3,222,179	763,812	207,533	433,640	112,696	9,943	289,150	141,254	93,801	54,095
赤穂市	62,480	62,480	0	59,899	2,581	0	0	0	448,641	216,742	37,403	126,849	35,430	17,060	114,934	13,668	87,385	13,881
西脇市	0	0	0	0	0	0	0	46,649	7,791	7,791	7,791	0	0	0	0	0	0	0
宝塚市	0	0	0	0	0	0	0	0	2,121,770	650,771	165,221	373,032	112,518	0	325,408	20,274	302,320	2,814
三木市	0	0	0	0	0	0	0	0	1,070,498	232,429	39,845	119,535	46,486	26,563	32,910	17,428	7,578	7,904
高砂市	50	50	0	0	50	0	0	0	1,534,459	366,342	115,781	97,973	133,442	19,146	140,419	5,310	125,945	9,164
川西市	1,115	1,115	0	0	1,115	0	0	0	1,292,096	747,777	76,139	671,638	0	0	33,239	33,239	0	0
小野市	15	15	0	0	15	0	0	0	163,727	107,037	27,572	79,465	0	0	17,211	16,803	335	73
三田市	1,130	1,130	0	0	1,130	0	0	0	1,270,602	407,872	148,179	110,320	149,373	0	404,448	18,439	374,307	11,702
加西市	57,537	57,537	0	0	53,204	4,333	0	0	224,473	61,491	12,298	0	43,044	6,149	46,962	0	38,227	8,735
篠山市	179	179	0	0	179	0	0	0	535,766	86,749	39,779	0	39,549	7,421	195,442	16,225	165,403	13,814
養父市	3,081	0	0	0	0	0	3,081	0	14,789	9,588	9,588	0	0	0	345	345	0	0
丹波市	321,226	311,265	0	311,063	202	0	9,961	0	830,479	186,000	50,787	34,969	96,694	3,550	154,192	32,625	93,779	27,788
南あわじ市	0	0	0	0	0	0	0	0	303,275	27,529	27,529	0	0	0	32,013	25,153	6,860	0
朝来市	0	0	0	0	0	0	0	0	43,613	21,707	14,440	0	0	7,267	21,906	0	0	21,906
淡路市	91,470	91,470	7,744	83,726	0	0	0	0	477,537	75,279	44,825	0	30,454	0	146,615	0	146,024	591
宍粟市	0	0	0	0	0	0	0	0	237,622	69,193	20,863	48,330	0	0	30,562	20,193	0	10,369
加東市	75,883	73,538	72,599	0	14	925	2,345	14,818	77,800	31,573	0	31,573	0	0	14,648	6,083	0	8,565
たつの市	0	0	0	0	0	0	0	0	71,915	57,908	57,908	0	0	0	6,772	0	0	6,772
猪名川町	467	170	0	0	170	0	297	0	200,429	95,935	15,268	80,667	0	0	24,595	11,267	5,108	8,220
多可町	0	0	0	0	0	0	0	30,388	0	0	0	0	0	0	0	0	0	0
稲美町	151,518	151,518	0	150,989	0	529	0	0	258,289	21,187	15,326	0	5,861	0	50,078	0	50,078	0
播磨町	0	0	0	0	0	0	0	0	475,101	64,035	4,658	59,377	0	0	303,819	9,560	281,893	12,366
市川町	0	0	0	0	0	0	0	0	7,533	3,252	3,252	0	0	0	720	0	0	720
福崎町	0	0	0	0	0	0	0	55,393	52,194	6,193	4,930	0	1,263	0	858	730	128	0
神河町	0	0	0	0	0	0	0	0	0	0	0	0	0	0	0	0	0	0
太子町	0	0	0	0	0	0	0	0	12,512	7,269	7,269	0	0	0	0	0	0	0
上郡町	0	0	0	0	0	0	0	0	94,718	9,194	1,697	0	0	7,497	13,552	0	0	13,552
佐用町	0	0	0	0	0	0	0	0	164,283	134,694	11,866	122,828	0	0	28,086	6,980	0	21,106
香美町	31,481	25,477	11,905	8,064	5,508	0	6,004	508,739	157,645	72,937	8,904	57,491	0	6,542	42,084	3,165	562	38,357
新温泉町	10,692	0	0	0	0	0	10,692	0	204,842	31,247	4,545	0	26,702	0	67,880	0	67,880	0
北播衛生事務組合	0	0	0	0	0	0	0	0	0	0	0	0	0	0	0	0	0	0
揖龍保健衛生施設事務組合	627,306	627,306	0	0	0	627,306	0	0	1,397,706	236,493	70,948	130,071	35,474	0	343,545	0	343,545	0
北播磨清掃事務組合	188	188	0	0	188	0	0	0	982,129	152,854	57,320	70,058	19,107	6,369	554,004	53,366	484,583	16,055
中播衛生施設事務組合	0	0	0	0	0	0	0	0	0	0	0	0	0	0	0	0	0	0
氷上多可衛生事務組合	0	0	0	0	0	0	0	0	0	0	0	0	0	0	0	0	0	0
洲本市・南あわじ市衛生事務組合	97,351	97,351	0	96,638	713	0	0	0	279,236	122,182	33,825	0	88,357	0	118,824	0	118,824	0
加古郡衛生事務組合	26,460	26,460	0	26,460	0	0	0	0	139,991	24,994	16,903	0	8,091	0	16,348	0	16,348	0
淡路広域行政事務組合	23,760	23,760	0	23,760	0	0	0	0	69,302	8,434	0	0	8,434	0	14,585	0	14,585	0
南但広域行政事務組合	0	0	0	0	0	0	0	0	780,516	214,909	54,640	117,127	43,142	0	246,676	48,781	197,895	0
中播北部行政事務組合	0	0	0	0	0	0	0	0	427,054	28,435	28,435	0	0	0	17,895	0	17,895	0
小野加東加西環境施設事務組合	0	0	0	0	0	0	0	0	569,340	33,731	33,731	0	0	0	288,726	0	288,726	0
くれさか環境事務組合	191,828	191,828	0	181,795	10,033	0	0	0	347,811	145,893	61,743	0	76,500	7,650	121,427	0	119,784	1,643
北但行政事務組合	2,388,585	2,388,585	0	2,388,585	0	0	0	0	434,945	77,678	77,678	0	0	0	0	0	0	0
猪名川上流広域ごみ処理施設組合	0	0	0	0	0	0	0	0	1,533,263	174,544	53,399	0	121,145	0	13,313	0	13,313	0
にしはりま環境事務組合	0	0	0	0	0	0	0	0	680,249	39,177	39,177	0	0	0	0	0	0	0
兵庫県合計	19,169,323	19,127,536	263,582	17,987,644	227,770	648,540	41,787	2,834,085	62,898,433	25,110,057	5,062,981	13,948,592	5,633,819	464,665	11,573,560	3,062,847	7,450,066	1,060,647

表12 廃棄物処理事業経費【歳出】(平成28年度実績)

団体名	ごみ（建設改良費＋処理維持管理費＋その他）（組合分担金を除く）つづき										し尿（建設改良費＋処理維持管理費＋その他）（組合分担金を除く）							
	処理及び維持管理費(人件費+処理費+車両購入費+委託費+調査研究費)(組合分担金を除く)つづき										建設改良費（工事費+調査費)(組合分担金を除く)							
	車両等購入費	委託費（収集運搬費+中間処理費+最終処分費+その他）					(組合分担金)	調査研究費	その他	合計	合計	工事費(収集運搬施設+中間処理施設+最終処分場+その他)					調査費	(建設改良費組合分担金)
		合計	収集運搬費	中間処理費	最終処分費	その他						合計	収集運搬施設	中間処理施設	最終処分場	その他		
	(千円)	(千円)	(千円)	(千円)	(千円)	(千円)	(千円)	(千円)	(千円)	(千円)	(千円)	(千円)	(千円)	(千円)	(千円)	(千円)	(千円)	(千円)
神戸市	369,211	1,169,471	10,602	523,701	601,461	33,707	0	19,618	967,800	31,503,392	0	0	0	0	0	0	0	0
姫路市	31,114	3,583,637	2,177,625	1,253,194	128,224	24,594	207,751	0	28,061	6,505,686	72,726	72,726	0	72,726	0	0	0	0
尼崎市	0	2,151,486	759,017	994,461	206,094	191,914	0	0	5,524	4,908,829	0	0	0	0	0	0	0	0
明石市	12,872	1,547,078	416,419	992,092	138,567	0	0	497	28,551	3,235,575	0	0	0	0	0	0	0	0
西宮市	28,650	2,357,491	1,024,261	1,015,225	270,041	47,964	0	0	0	6,110,756	0	0	0	0	0	0	0	0
洲本市	0	168,832	154,316	2,744	336	11,436	145,111	0	0	287,404	0	0	0	0	0	0	0	0
芦屋市	1,288	713,949	283,789	384,986	45,174	0	0	0	0	1,585,395	0	0	0	0	0	0	0	0
伊丹市	0	503,832	503,832	0	0	0	53,314	0	2,171	770,815	0	0	0	0	0	0	0	0
相生市	0	221,925	33,929	187,316	680	0	0	0	364	491,183	0	0	0	0	0	0	0	0
豊岡市	0	222,793	209,880	1,119	10,644	1,150	0	0	0	261,765	0	0	0	0	0	0	0	0
加古川市	18,597	2,150,620	175,424	1,932,762	42,434	0	0	0	0	3,279,684	0	0	0	0	0	0	0	0
赤穂市	5,952	111,013	0	110,924	0	89	0	0	6,780	517,901	0	0	0	0	0	0	0	0
西脇市	0	0	0	0	0	0	478,834	0	0	7,791	0	0	0	0	0	0	0	0
宝塚市	20,196	1,125,395	579,020	454,967	1,166	90,242	0	0	32,989	2,154,759	0	0	0	0	0	0	0	0
三木市	30,456	774,703	172,137	601,161	1,405	0	0	0	4,291	1,074,789	0	0	0	0	0	0	0	0
高砂市	8,288	1,019,410	246,855	767,116	0	5,439	0	0	78,393	1,612,902	0	0	0	0	0	0	0	0
川西市	18,124	492,956	492,956	0	0	0	882,968	0	20,032	1,313,243	0	0	0	0	0	0	0	0
小野市	0	39,479	20,259	3,020	16,200	0	210,034	0	0	163,742	0	0	0	0	0	0	0	0
三田市	0	458,282	220,017	164,568	73,697	0	0	0	0	1,271,732	0	0	0	0	0	0	0	0
加西市	0	116,020	98,140	8,713	9,167	0	140,254	0	0	282,010	278,489	278,489	0	278,489	0	0	0	0
篠山市	0	253,575	96,608	123,852	33,115	0	0	0	0	535,945	0	0	0	0	0	0	0	0
養父市	0	4,856	4,856	0	0	0	259,043	0	3,606	21,476	0	0	0	0	0	0	0	0
丹波市	0	490,287	201,177	268,012	21,098	0	0	0	40,668	1,192,373	50,664	50,664	8,318	28,345	0	14,001	0	0
南あわじ市	0	243,733	207,059	25,386	1,784	9,504	145,437	0	816	304,091	733	0	0	0	0	0	733	0
朝来市	0	0	0	0	0	0	292,105	0	0	43,613	0	0	0	0	0	0	0	0
淡路市	0	255,643	220,328	27,917	7,398	0	8,852	0	30,457	599,464	0	0	0	0	0	0	0	0
宍粟市	0	137,867	130,817	0	7,050	0	236,100	0	0	237,622	24,840	24,840	0	24,840	0	0	0	0
加東市	0	31,579	16,471	3,592	4,093	7,423	200,742	0	10,056	163,739	0	0	0	0	0	0	0	0
たつの市	0	7,235	0	131	7,104	0	955,262	0	0	71,915	0	0	0	0	0	0	0	0
猪名川町	0	79,899	79,899	0	0	0	187,423	0	0	200,896	0	0	0	0	0	0	0	0
多可町	0	0	0	0	0	0	237,752	0	0	0	0	0	0	0	0	0	0	0
稲美町	0	187,024	109,256	61,175	16,593	0	64,872	0	261	410,068	0	0	0	0	0	0	0	0
播磨町	0	107,247	2,000	101,568	596	3,083	97,836	0	300	475,401	0	0	0	0	0	0	0	0
市川町	0	3,561	3,561	0	0	0	195,433	0	0	7,533	0	0	0	0	0	0	0	0
福崎町	0	45,143	40,991	1,670	0	2,482	110,258	0	0	52,194	0	0	0	0	0	0	0	0
神河町	0	0	0	0	0	0	204,225	0	0	0	0	0	0	0	0	0	0	0
太子町	0	5,243	0	0	0	5,243	392,429	0	3,699	16,211	0	0	0	0	0	0	0	0
上郡町	0	71,972	69,800	0	2,172	0	107,645	0	0	94,718	0	0	0	0	0	0	0	0
佐用町	0	1,503	30	30	1,443	0	110,072	0	0	164,283	0	0	0	0	0	0	0	0
香美町	3,618	39,006	27,146	8,506	1,649	1,705	0	0	0	189,126	0	0	0	0	0	0	0	0
新温泉町	0	105,715	104,287	0	1,428	0	440,325	0	0	215,534	0	0	0	0	0	0	0	0
北播衛生事務組合	0	0	0	0	0	0	0	0	0	0	0	0	0	0	0	0	0	0
揖龍保健衛生施設事務組合	12,895	804,773	280,688	495,245	25,401	3,439	0	0	0	2,025,012	0	0	0	0	0	0	0	0
北播磨清掃事務組合	20,091	255,180	87,756	157,418	10,006	0	0	0	121,437	1,103,754	0	0	0	0	0	0	0	0
中播衛生施設事務組合	0	0	0	0	0	0	0	0	0	0	0	0	0	0	0	0	0	0
氷上多可衛生事務組合	0	0	0	0	0	0	0	0	0	0	0	0	0	0	0	0	0	0
洲本市・南あわじ市衛生事務組合	0	38,230	0	0	28,232	9,998	0	0	9,875	386,462	0	0	0	0	0	0	0	0
加古郡衛生事務組合	0	98,649	0	97,197	1,452	0	0	0	0	166,451	0	0	0	0	0	0	0	0
淡路広域行政事務組合	0	46,283	0	37,353	8,473	457	0	0	11,895	104,957	0	0	0	0	0	0	0	0
南但広域行政事務組合	7,435	311,496	71,459	240,037	0	0	0	0	1,601	782,117	0	0	0	0	0	0	0	0
中播北部行政事務組合	0	374,460	71,572	284,544	13,304	5,040	0	6,264	0	427,054	0	0	0	0	0	0	0	0
小野加東加西環境施設事務組合	0	246,883	0	209,154	37,729	0	0	0	3,230	572,570	0	0	0	0	0	0	0	0
くれさか環境事務組合	0	80,491	0	73,440	0	7,051	0	0	34,021	573,660	0	0	0	0	0	0	0	0
北但行政事務組合	0	357,267	0	356,251	0	1,016	0	0	150,039	2,973,569	0	0	0	0	0	0	0	0
猪名川上流広域ごみ処理施設組合	0	1,344,655	19,904	1,236,088	47,764	40,899	0	751	0	1,533,263	0	0	0	0	0	0	0	0
にしはりま環境事務組合	0	641,072	0	526,390	0	114,682	0	0	48,606	728,855	0	0	0	0	0	0	0	0
兵庫県合計	588,787	25,598,899	9,424,143	13,733,025	1,823,174	618,557	6,364,077	27,130	1,645,523	83,713,279	427,452	426,719	8,318	404,400	0	14,001	733	0

表12 廃棄物処理事業経費【歳出】(平成28年度実績)

団体名	し尿（建設改良費＋処理維持管理費＋その他）（組合分担金を除く）つづき 処理及び維持管理費（人件費+処理費+車両購入費+委託費+調査研究費）(組合分担金を除く)																			
	合計	人件費（一般職＋収集運搬＋中間処理＋最終処分）					処理費（収集運搬費+中間処理費+最終処分費）				車両等購入費	委託費（収集運搬費+中間処理費+最終処分費+その他）					（組合分担金）	調査研究費	その他	合計
		合計	一般職	収集運搬	中間処理	最終処分	合計	収集運搬費	中間処理費	最終処分費		合計	収集運搬費	中間処理費	最終処分費	その他				
	（千円）	（千円）	（千円）	（千円）	（千円）	（千円）	（千円）	（千円）	（千円）	（千円）	（千円）	（千円）	（千円）	（千円）	（千円）	（千円）	（千円）	（千円）	（千円）	（千円）
神戸市	83,167	0	0	0	0	0	32,079	19,246	12,833	0	0	51,088	2,164	48,924	0	0	0	0	0	83,167
姫路市	437,888	336,420	60,502	232,284	43,634	0	44,595	6,345	38,250	0	16,906	39,967	4,370	35,329	0	268	15,741	0	79,851	590,465
尼崎市	84,693	7,827	7,827	0	0	0	5,824	825	4,999	0	0	71,042	38,122	32,920	0	0	0	0	0	84,693
明石市	88,908	23,548	23,548	0	0	0	0	0	0	0	0	65,360	65,360	0	0	0	0	0	13,796	102,704
西宮市	69,181	40,827	40,827	0	0	0	880	372	508	0	0	27,474	25,256	2,120	0	98	0	0	0	69,181
洲本市	116,809	13,445	13,445	0	0	0	57,857	0	57,857	0	0	45,507	0	30,344	15,163	0	0	0	0	116,809
芦屋市	13,148	10,579	10,579	0	0	0	0	0	0	0	0	2,569	2,569	0	0	0	0	0	0	13,148
伊丹市	79,159	15,491	15,491	0	0	0	28,085	0	28,085	0	0	35,583	17,376	18,207	0	0	0	0	0	79,159
相生市	13,145	11,934	0	11,934	0	0	1,211	1,211	0	0	0	0	0	0	0	0	0	0	0	13,145
豊岡市	38,420	5,042	5,042	0	0	0	16,996	0	16,996	0	0	16,382	16,382	0	0	0	0	0	0	38,420
加古川市	583,726	254,986	115,153	139,833	0	0	61,983	5,629	56,354	0	7,236	259,521	88,270	36,691	132,477	2,083	0	0	0	583,726
赤穂市	9,194	7,190	2,003	5,187	0	0	2,004	1,336	668	0	0	0	0	0	0	0	0	0	1	9,195
西脇市	66,686	7,791	7,791	0	0	0	0	0	0	0	0	58,895	58,895	0	0	0	59,091	0	0	66,686
宝塚市	96,984	17,800	17,800	0	0	0	34,751	0	34,751	0	0	44,433	32,607	10,886	0	940	0	0	32	97,016
三木市	86,251	11,062	11,062	0	0	0	35,873	0	35,873	0	0	39,316	0	39,316	0	0	0	0	0	86,251
高砂市	178,244	62,570	26,926	35,644	0	0	39,095	7,275	0	31,820	0	76,579	25,785	27,961	0	22,833	0	0	1,338	179,582
川西市	93,779	4,479	4,479	0	0	0	14,359	14,359	0	0	0	74,941	70,580	0	0	4,361	0	0	2,593	96,372
小野市	29,721	13,786	13,786	0	0	0	1,540	430	1,110	0	0	14,395	14,395	0	0	0	58,722	0	0	29,721
三田市	147,449	16,498	16,498	0	0	0	2,281	2,281	0	0	0	128,670	35,005	93,665	0	0	0	0	0	147,449
加西市	168,634	18,239	18,239	0	0	0	3,797	36	3,761	0	0	146,598	54,424	92,174	0	0	0	0	0	447,123
篠山市	56,968	56,968	41,147	1,354	14,467	0	0	0	0	0	0	0	0	0	0	0	0	0	31,139	88,107
養父市	45,633	0	0	0	0	0	0	0	0	0	0	45,633	15,638	1,721	28,274	0	0	0	364	45,997
丹波市	237,311	54,792	17,804	3,636	33,352	0	79,667	20,023	59,644	0	2,660	100,192	76,016	8,082	0	16,094	120,726	0	920,202	1,208,177
南あわじ市	100,088	38,284	6,882	0	31,402	0	50,108	0	49,243	865	0	11,696	0	11,696	0	0	0	0	0	100,821
朝来市	141,604	78,191	21,997	22,719	33,475	0	63,413	4,361	59,052	0	0	0	0	0	0	0	0	0	0	141,604
淡路市	91,845	8,413	8,413	0	0	0	83,432	0	83,432	0	0	0	0	0	0	0	0	0	8,219	100,064
宍粟市	127,716	31,636	31,636	0	0	0	42,692	483	42,209	0	0	53,388	23,760	25,700	3,928	0	0	0	0	152,556
加東市	1,797	0	0	0	0	0	1,797	0	1,797	0	0	0	0	0	0	0	73,054	0	10,172	11,969
たつの市	0	0	0	0	0	0	0	0	0	0	0	0	0	0	0	0	62,752	0	0	0
猪名川町	45,946	0	0	0	0	0	9,146	0	9,146	0	0	36,800	16,193	20,607	0	0	0	0	0	45,946
多可町	0	0	0	0	0	0	0	0	0	0	0	0	0	0	0	0	49,373	0	0	0
稲美町	11,200	6,267	6,267	0	0	0	0	0	0	0	0	4,933	4,933	0	0	0	81,660	0	0	11,200
播磨町	8,211	0	0	0	0	0	0	0	0	0	0	8,211	8,211	0	0	0	57,309	0	0	8,211
市川町	1,883	1,883	1,883	0	0	0	0	0	0	0	0	0	0	0	0	0	37,695	0	0	1,883
福崎町	15,604	2,089	2,089	0	0	0	3,610	0	3,610	0	0	9,905	6,554	2,787	0	564	24,055	0	0	15,604
神河町	662	0	0	0	0	0	0	0	0	0	0	662	662	0	0	0	38,307	0	0	662
太子町	0	0	0	0	0	0	0	0	0	0	0	0	0	0	0	0	13,346	0	0	0
上郡町	45,753	0	0	0	0	0	1,212	0	1,212	0	0	44,541	12,960	31,473	0	108	0	0	0	45,753
佐用町	56,945	11,446	11,446	0	0	0	13,458	0	13,458	0	0	32,041	3,480	28,561	0	0	0	0	0	56,945
香美町	138,601	32,399	12,724	4,265	15,410	0	106,202	1,493	104,709	0	0	0	0	0	0	0	0	0	0	138,601
新温泉町	44,409	14,863	4,544	0	10,319	0	20,270	136	20,134	0	0	9,276	9,276	0	0	0	0	0	0	44,409
北播衛生事務組合	190,574	15,366	15,366	0	0	0	91,292	187	91,105	0	0	83,916	0	83,916	0	0	0	0	19,612	210,186
揖龍保健衛生施設事務組合	159,797	47,734	28,640	0	19,094	0	89,666	0	89,666	0	0	22,397	16,703	4,089	0	1,605	0	0	0	159,797
北播磨清掃事務組合	0	0	0	0	0	0	0	0	0	0	0	0	0	0	0	0	0	0	0	0
中播衛生施設事務組合	152,584	17,181	17,181	0	0	0	86,449	0	86,449	0	0	48,954	4,437	44,517	0	0	0	0	0	152,584
氷上多可衛生事務組合	200,703	60,417	19,347	0	41,070	0	140,286	0	140,286	0	0	0	0	0	0	0	0	0	0	200,703
洲本市・南あわじ市衛生事務組合	0	0	0	0	0	0	0	0	0	0	0	0	0	0	0	0	0	0	0	0
加古郡衛生事務組合	140,570	43,301	35,584	0	7,717	0	82,270	0	82,270	0	0	14,999	0	14,297	702	0	0	0	0	140,570
淡路広域行政事務組合	0	0	0	0	0	0	0	0	0	0	0	0	0	0	0	0	0	0	0	0
南但広域行政事務組合	0	0	0	0	0	0	0	0	0	0	0	0	0	0	0	0	0	0	0	0
中播北部行政事務組合	0	0	0	0	0	0	0	0	0	0	0	0	0	0	0	0	0	0	0	0
小野加東加西環境施設事務組合	0	0	0	0	0	0	0	0	0	0	0	0	0	0	0	0	0	0	0	0
くれさか環境事務組合	0	0	0	0	0	0	0	0	0	0	0	0	0	0	0	0	0	0	0	0
北但行政事務組合	0	0	0	0	0	0	0	0	0	0	0	0	0	0	0	0	0	0	0	0
猪名川上流広域ごみ処理施設組合	0	0	0	0	0	0	0	0	0	0	0	0	0	0	0	0	0	0	0	0
にしはりま環境事務組合	0	0	0	0	0	0	0	0	0	0	0	0	0	0	0	0	0	0	0	0
兵庫県合計	4,501,590	1,400,744	693,948	456,856	249,940	0	1,348,180	86,028	1,229,467	32,685	26,802	1,725,864	750,383	745,983	180,544	48,954	691,831	0	1,087,319	6,016,361

表12 廃棄物処理事業経費【歳出】(平成28年度実績)

団体名	合計（建設改良費＋処理維持管理費＋その他）（組合分担金を除く）													
	建設改良費（工事費+調査費）(組合分担金を除く)								処理及び維持管理費（人件費+処理費+車両購入費+委託費+調査研究費）(組合分担金を除く)					
	合計	工事費（収集運搬施設+中間処理施設+最終処分場+その他）					調査費	（建設改良費組合分担金）	合計	人件費（一般職＋収集運搬＋中間処理＋最終処分）				
		合計	収集運搬施設	中間処理施設	最終処分場	その他				合計	一般職	収集運搬	中間処理	最終処分
	（千円）	（千円）	（千円）	（千円）	（千円）	（千円）	（千円）	（千円）	（千円）	（千円）	（千円）	（千円）	（千円）	（千円）
神戸市	11,494,466	11,494,466	0	11,439,321	55,145	0	0	0	19,124,293	12,107,115	1,484,236	7,509,998	2,827,080	285,801
姫路市	670,983	670,983	0	668,370	0	2,613	0	89,684	6,317,256	2,212,638	354,340	1,213,627	608,711	35,960
尼崎市	505,321	505,321	0	487,977	4,510	12,834	0	0	4,482,677	1,682,755	383,512	923,558	375,685	0
明石市	720,543	720,543	0	720,543	0	0	0	0	2,575,389	822,997	270,800	474,507	77,690	0
西宮市	1,290,082	1,280,675	0	1,275,218	5,457	0	9,407	0	4,889,855	1,975,386	597,556	882,830	495,000	0
洲本市	338	338	0	0	338	0	0	0	403,875	81,196	32,172	49,024	0	0
芦屋市	211,008	211,008	171,334	39,674	0	0	0	0	1,387,535	427,680	126,594	267,157	33,929	0
伊丹市	0	0	0	0	0	0	0	349,955	847,803	271,097	271,097	0	0	0
相生市	128,001	128,001	0	98,288	29,713	0	0	0	375,963	135,975	958	91,674	25,596	17,747
豊岡市	0	0	0	0	0	0	0	1,738,459	300,185	25,474	9,982	15,492	0	0
加古川市	57,505	57,505	0	0	57,505	0	0	0	3,805,905	1,018,798	322,686	573,473	112,696	9,943
赤穂市	62,480	62,480	0	59,899	2,581	0	0	0	457,835	223,932	39,406	132,036	35,430	17,060
西脇市	0	0	0	0	0	0	0	46,649	74,477	15,582	15,582	0	0	0
宝塚市	0	0	0	0	0	0	0	0	2,218,754	668,571	183,021	373,032	112,518	0
三木市	0	0	0	0	0	0	0	0	1,156,749	243,491	50,907	119,535	46,486	26,563
高砂市	50	50	0	0	50	0	0	0	1,712,703	428,912	142,707	133,617	133,442	19,146
川西市	1,115	1,115	0	0	1,115	0	0	0	1,385,875	752,256	80,618	671,638	0	0
小野市	15	15	0	0	15	0	0	0	193,448	120,823	41,358	79,465	0	0
三田市	1,130	1,130	0	0	1,130	0	0	0	1,418,051	424,370	164,677	110,320	149,373	0
加西市	336,026	336,026	0	278,489	53,204	4,333	0	0	393,107	79,730	30,537	0	43,044	6,149
篠山市	179	179	0	0	179	0	0	0	592,734	143,717	80,926	1,354	54,016	7,421
養父市	3,081	0	0	0	0	0	3,081	0	60,422	9,588	9,588	0	0	0
丹波市	371,890	361,929	8,318	339,408	202	14,001	9,961	0	1,067,790	240,792	68,591	38,605	130,046	3,550
南あわじ市	733	0	0	0	0	0	733	0	403,363	65,813	34,411	0	31,402	0
朝来市	0	0	0	0	0	0	0	0	185,217	99,898	36,437	22,719	33,475	7,267
淡路市	91,470	91,470	7,744	83,726	0	0	0	0	569,382	83,692	53,238	0	30,454	0
宍粟市	24,840	24,840	0	24,840	0	0	0	0	365,338	100,829	52,499	48,330	0	0
加東市	75,883	73,538	72,599	0	14	925	2,345	14,818	79,597	31,573	0	31,573	0	0
たつの市	0	0	0	0	0	0	0	0	71,915	57,908	57,908	0	0	0
猪名川町	467	170	0	0	170	0	297	0	246,375	95,935	15,268	80,667	0	0
多可町	0	0	0	0	0	0	0	30,388	0	0	0	0	0	0
稲美町	151,518	151,518	0	150,989	0	529	0	0	269,489	27,454	21,593	0	5,861	0
播磨町	0	0	0	0	0	0	0	0	483,312	64,035	4,658	59,377	0	0
市川町	0	0	0	0	0	0	0	0	9,416	5,135	5,135	0	0	0
福崎町	0	0	0	0	0	0	0	55,393	67,798	8,282	7,019	0	1,263	0
神河町	0	0	0	0	0	0	0	0	662	0	0	0	0	0
太子町	0	0	0	0	0	0	0	0	12,512	7,269	7,269	0	0	0
上郡町	0	0	0	0	0	0	0	0	140,471	9,194	1,697	0	0	7,497
佐用町	0	0	0	0	0	0	0	0	221,228	146,140	23,312	122,828	0	0
香美町	31,481	25,477	11,905	8,064	5,508	0	6,004	508,739	296,246	105,336	21,628	61,756	15,410	6,542
新温泉町	10,692	0	0	0	0	0	10,692	0	249,251	46,110	9,089	0	37,021	0
北播衛生事務組合	0	0	0	0	0	0	0	0	190,574	15,366	15,366	0	0	0
揖龍保健衛生施設事務組合	627,306	627,306	0	0	0	627,306	0	0	1,557,503	284,227	99,588	130,071	54,568	0
北播磨清掃事務組合	188	188	0	0	188	0	0	0	982,129	152,854	57,320	70,058	19,107	6,369
中播衛生施設事務組合	0	0	0	0	0	0	0	0	152,584	17,181	17,181	0	0	0
氷上多可衛生事務組合	0	0	0	0	0	0	0	0	200,703	60,417	19,347	0	41,070	0
洲本市・南あわじ市衛生事務組合	97,351	97,351	0	96,638	713	0	0	0	279,236	122,182	33,825	0	88,357	0
加古郡衛生事務組合	26,460	26,460	0	26,460	0	0	0	0	280,561	68,295	52,487	0	15,808	0
淡路広域行政事務組合	23,760	23,760	0	23,760	0	0	0	0	69,302	8,434	0	0	8,434	0
南但広域行政事務組合	0	0	0	0	0	0	0	0	780,516	214,909	54,640	117,127	43,142	0
中播北部行政事務組合	0	0	0	0	0	0	0	0	427,054	28,435	28,435	0	0	0
小野加東加西環境施設事務組合	0	0	0	0	0	0	0	0	569,340	33,731	33,731	0	0	0
くれさか環境事務組合	191,828	191,828	0	181,795	10,033	0	0	0	347,811	145,893	61,743	0	76,500	7,650
北但行政事務組合	2,388,585	2,388,585	0	2,388,585	0	0	0	0	434,945	77,678	77,678	0	0	0
猪名川上流広域ごみ処理施設組合	0	0	0	0	0	0	0	0	1,533,263	174,544	53,399	0	121,145	0
にしはりま環境事務組合	0	0	0	0	0	0	0	0	680,249	39,177	39,177	0	0	0
兵庫県合計	19,596,775	19,554,255	271,900	18,392,044	227,770	662,541	42,520	2,834,085	67,400,023	26,510,801	5,756,929	14,405,448	5,883,759	464,665

表12 廃棄物処理事業経費【歳出】(平成28年度実績)

団体名	合計（建設改良費＋処理維持管理費＋その他）（組合分担金を除く）つづき													
	処理及び維持管理費（人件費+処理費+車両購入費+委託費+調査研究費）(組合分担金を除く)つづき												その他	合計
	処理費（収集運搬費+中間処理費+最終処分費）				車両等購入費	委託費（収集運搬費+中間処理費+最終処分費+その他）					(組合分担金)	調査研究費		
	合計	収集運搬費	中間処理費	最終処分費		合計	収集運搬費	中間処理費	最終処分費	その他				
	(千円)	(千円)	(千円)	(千円)	(千円)	(千円)	(千円)	(千円)	(千円)	(千円)	(千円)	(千円)	(千円)	(千円)
神戸市	5,407,790	1,970,133	2,767,102	670,555	369,211	1,220,559	12,766	572,625	601,461	33,707	0	19,618	967,800	31,586,559
姫路市	432,994	119,134	279,629	34,231	48,020	3,623,604	2,181,995	1,288,523	128,224	24,862	223,492	0	107,912	7,096,151
尼崎市	577,394	166,441	410,953	0	0	2,222,528	797,139	1,027,381	206,094	191,914	0	0	5,524	4,993,522
明石市	126,585	68,650	38,314	19,621	12,872	1,612,438	481,779	992,092	138,567	0	0	497	42,347	3,338,279
西宮市	500,854	139,808	361,046	0	28,650	2,384,965	1,049,517	1,017,345	270,041	48,062	0	0	0	6,179,937
洲本市	108,340	33,057	71,065	4,218	0	214,339	154,316	33,088	15,499	11,436	145,111	0	0	404,213
芦屋市	242,049	72,155	166,585	3,309	1,288	716,518	286,358	384,986	45,174	0	0	0	0	1,598,543
伊丹市	37,291	9,206	28,085	0	0	539,415	521,208	18,207	0	0	53,314	0	2,171	849,974
相生市	18,063	8,483	6,708	2,872	0	221,925	33,929	187,316	680	0	0	0	364	504,328
豊岡市	35,536	2,891	16,996	15,649	0	239,175	226,262	1,119	10,644	1,150	0	0	0	300,185
加古川市	351,133	146,883	150,155	54,095	25,833	2,410,141	263,694	1,969,453	174,911	2,083	0	0	0	3,863,410
赤穂市	116,938	15,004	88,053	13,881	5,952	111,013	0	110,924	0	89	0	0	6,781	527,096
西脇市	0	0	0	0	0	58,895	58,895	0	0	0	537,925	0	0	74,477
宝塚市	360,159	20,274	337,071	2,814	20,196	1,169,828	611,627	465,853	1,166	91,182	0	0	33,021	2,251,775
三木市	68,783	17,428	43,451	7,904	30,456	814,019	172,137	640,477	1,405	0	0	0	4,291	1,161,040
高砂市	179,514	12,585	125,945	40,984	8,288	1,095,989	272,640	795,077	0	28,272	0	0	79,731	1,792,484
川西市	47,598	47,598	0	0	18,124	567,897	563,536	0	0	4,361	882,968	0	22,625	1,409,615
小野市	18,751	17,233	1,445	73	0	53,874	34,654	3,020	16,200	0	268,756	0	0	193,463
三田市	406,729	20,720	374,307	11,702	0	586,952	255,022	258,233	73,697	0	0	0	0	1,419,181
加西市	50,759	36	41,988	8,735	0	262,618	152,564	100,887	9,167	0	140,254	0	0	729,133
篠山市	195,442	16,225	165,403	13,814	0	253,575	96,608	123,852	33,115	0	0	0	31,139	624,052
養父市	345	345	0	0	0	50,489	20,494	1,721	28,274	0	259,043	0	3,970	67,473
丹波市	233,859	52,648	153,423	27,788	2,660	590,479	277,193	276,094	21,098	16,094	120,726	0	960,870	2,400,550
南あわじ市	82,121	25,153	56,103	865	0	255,429	207,059	37,082	1,784	9,504	145,437	0	816	404,912
朝来市	85,319	4,361	59,052	21,906	0	0	0	0	0	0	292,105	0	0	185,217
淡路市	230,047	0	229,456	591	0	255,643	220,328	27,917	7,398	0	8,852	0	38,676	699,528
宍粟市	73,254	20,676	42,209	10,369	0	191,255	154,577	25,700	10,978	0	236,100	0	0	390,178
加東市	16,445	6,083	1,797	8,565	0	31,579	16,471	3,592	4,093	7,423	273,796	0	20,228	175,708
たつの市	6,772	0	0	6,772	0	7,235	0	131	7,104	0	1,018,014	0	0	71,915
猪名川町	33,741	11,267	14,254	8,220	0	116,699	96,092	20,607	0	0	187,423	0	0	246,842
多可町	0	0	0	0	0	0	0	0	0	0	287,125	0	0	0
稲美町	50,078	0	50,078	0	0	191,957	114,189	61,175	16,593	0	146,532	0	261	421,268
播磨町	303,819	9,560	281,893	12,366	0	115,458	10,211	101,568	596	3,083	155,145	0	300	483,612
市川町	720	0	0	720	0	3,561	3,561	0	0	0	233,128	0	0	9,416
福崎町	4,468	730	3,738	0	0	55,048	47,545	4,457	0	3,046	134,313	0	0	67,798
神河町	0	0	0	0	0	662	662	0	0	0	242,532	0	0	662
太子町	0	0	0	0	0	5,243	0	0	0	5,243	405,775	0	3,699	16,211
上郡町	14,764	0	1,212	13,552	0	116,513	82,760	31,473	2,172	108	107,645	0	0	140,471
佐用町	41,544	6,980	13,458	21,106	0	33,544	3,510	28,591	1,443	0	110,072	0	0	221,228
香美町	148,286	4,658	105,271	38,357	3,618	39,006	27,146	8,506	1,649	1,705	0	0	0	327,727
新温泉町	88,150	136	88,014	0	0	114,991	113,563	0	1,428	0	440,325	0	0	259,943
北播衛生事務組合	91,292	187	91,105	0	0	83,916	0	83,916	0	0	0	0	19,612	210,186
揖龍保健衛生施設事務組合	433,211	0	433,211	0	12,895	827,170	297,391	499,334	25,401	5,044	0	0	0	2,184,809
北播磨清掃事務組合	554,004	53,366	484,583	16,055	20,091	255,180	87,756	157,418	10,006	0	0	0	121,437	1,103,754
中播衛生施設事務組合	86,449	0	86,449	0	0	48,954	4,437	44,517	0	0	0	0	0	152,584
氷上多可衛生事務組合	140,286	0	140,286	0	0	0	0	0	0	0	0	0	0	200,703
洲本市・南あわじ市衛生事務組合	118,824	0	118,824	0	0	38,230	0	0	28,232	9,998	0	0	9,875	386,462
加古郡衛生事務組合	98,618	0	98,618	0	0	113,648	0	111,494	2,154	0	0	0	0	307,021
淡路広域行政事務組合	14,585	0	14,585	0	0	46,283	0	37,353	8,473	457	0	0	11,895	104,957
南但広域行政事務組合	246,676	48,781	197,895	0	7,435	311,496	71,459	240,037	0	0	0	0	1,601	782,117
中播北部行政事務組合	17,895	0	17,895	0	0	374,460	71,572	284,544	13,304	5,040	0	6,264	0	427,054
小野加東加西環境施設事務組合	288,726	0	288,726	0	0	246,883	0	209,154	37,729	0	0	0	3,230	572,570
くれさか環境事務組合	121,427	0	119,784	1,643	0	80,491	0	73,440	0	7,051	0	0	34,021	573,660
北但行政事務組合	0	0	0	0	0	357,267	0	356,251	0	1,016	0	0	150,039	2,973,569
猪名川上流広域ごみ処理施設組合	13,313	0	13,313	0	0	1,344,655	19,904	1,236,088	47,764	40,899	0	751	0	1,533,263
にしはりま環境事務組合	0	0	0	0	0	641,072	0	526,390	0	114,682	0	0	48,606	728,855
兵庫県合計	12,921,740	3,148,875	8,679,533	1,093,332	615,589	27,324,763	10,174,526	14,479,008	2,003,718	667,511	7,055,908	27,130	2,732,842	89,729,640

４　処理体制

表13 廃棄物処理従事職員数（平成28年度実績）

市町名	ごみ（一般職+技術職）									し尿（一般職+技術職）								
	合計	一般職（事務系+技術系）			技能職（収集運搬+中間処理+最終処分+その他）					合計	一般職（事務系+技術系）			技能職（収集運搬+中間処理+最終処分+その他）				
		合計	事務系	技術系	合計	収集運搬	中間処理	最終処分	その他		合計	事務系	技術系	合計	収集運搬	中間処理	最終処分	その他
	（人）	（人）	（人）	（人）	（人）	（人）	（人）	（人）	（人）	（人）	（人）	（人）	（人）	（人）	（人）	（人）	（人）	（人）
神戸市	1,110	210	122	88	900	604	191	13	92	0	0	0	0	0	0	0	0	0
姫路市	208	16	12	4	192	119	65	7	1	43	7	4	3	36	29	6	0	1
尼崎市	214	48	21	27	166	118	48	0	0	1	1	0	1	0	0	0	0	0
明石市	104	38	30	8	66	56	10	0	0	4	4	3	1	0	0	0	0	0
西宮市	217	54	38	16	163	107	56	0	0	4	4	4	0	0	0	0	0	0
洲本市	15	2	2	0	13	13	0	0	0	2	2	2	0	0	0	0	0	0
芦屋市	42	11	5	6	31	28	3	0	0	2	2	2	0	0	0	0	0	0
伊丹市	33	33	33	0	0	0	0	0	0	2	2	2	0	0	0	0	0	0
相生市	27	1	1	0	26	18	5	3	0	2	0	0	0	2	2	0	0	0
豊岡市	4	2	1	1	2	2	0	0	0	2	2	2	0	0	0	0	0	0
加古川市	100	32	27	5	68	51	14	3	0	34	17	15	2	17	17	0	0	0
赤穂市	35	6	4	2	29	20	6	3	0	3	1	1	0	2	2	0	0	0
西脇市	1	1	1	0	0	0	0	0	0	1	1	1	0	0	0	0	0	0
宝塚市	69	18	11	7	51	40	11	0	0	1	1	0	1	0	0	0	0	0
三木市	35	6	2	4	29	18	7	4	0	2	2	2	0	0	0	0	0	0
高砂市	43	12	7	5	31	12	17	2	0	9	3	3	0	6	6	0	0	0
川西市	90	7	7	0	83	83	0	0	0	1	1	1	0	0	0	0	0	0
小野市	23	4	4	0	19	17	0	0	2	2	2	2	0	0	0	0	0	0
三田市	51	17	16	1	34	12	22	0	0	3	3	3	0	0	0	0	0	0
加西市	6	1	1	0	5	0	4	1	0	3	3	3	0	0	0	0	0	0
篠山市	13	6	6	0	7	0	6	1	0	4	1	1	0	3	0	3	0	0
養父市	2	2	2	0	0	0	0	0	0	0	0	0	0	0	0	0	0	0
丹波市	29	8	8	0	21	5	15	1	0	10	4	4	0	6	1	5	0	0
南あわじ市	4	4	4	0	0	0	0	0	0	5	1	1	0	4	0	4	0	0
朝来市	4	3	3	0	1	0	0	1	0	15	4	3	1	11	6	5	0	0
淡路市	14	6	6	0	8	0	8	0	0	1	1	1	0	0	0	0	0	0
宍粟市	9	3	3	0	6	6	0	0	0	4	4	4	0	0	0	0	0	0
加東市	8	0	0	0	8	8	0	0	0	0	0	0	0	0	0	0	0	0
たつの市	9	9	9	0	0	0	0	0	0	0	0	0	0	0	0	0	0	0
猪名川町	20	2	2	0	18	18	0	0	0	0	0	0	0	0	0	0	0	0
多可町	0	0	0	0	0	0	0	0	0	0	0	0	0	0	0	0	0	0
稲美町	3	2	2	0	1	0	1	0	0	1	1	1	0	0	0	0	0	0
播磨町	12	2	2	0	10	10	0	0	0	0	0	0	0	0	0	0	0	0
市川町	1	1	1	0	0	0	0	0	0	1	1	1	0	0	0	0	0	0
福崎町	2	1	1	0	1	0	1	0	0	1	1	1	0	0	0	0	0	0
神河町	0	0	0	0	0	0	0	0	0	0	0	0	0	0	0	0	0	0
太子町	1	1	1	0	0	0	0	0	0	0	0	0	0	0	0	0	0	0
上郡町	3	2	2	0	1	0	0	1	0	0	0	0	0	0	0	0	0	0
佐用町	17	1	1	0	16	14	0	2	0	1	1	1	0	0	0	0	0	0
香美町	12	1	1	0	11	10	0	1	0	7	2	2	0	5	2	3	0	0
新温泉町	6	3	1	2	3	0	3	0	0	3	2	1	1	1	0	0	0	1
市町計	2,596	576	400	176	2,020	1,389	493	43	95	174	81	71	10	93	65	26	0	2

表13　廃棄物処理従事職員数（平成28年度実績）

一部事務組合名	ごみ（一般職+技術職）									し尿（一般職+技術職）								
	合計	一般職（事務系+技術系）			技能職（収集運搬+中間処理+最終処分+その他）					合計	一般職（事務系+技術系）			技能職（収集運搬+中間処理+最終処分+その他）				
		合計	事務系	技術系	合計	収集運搬	中間処理	最終処分	その他		合計	事務系	技術系	合計	収集運搬	中間処理	最終処分	その他
	（人）	（人）	（人）	（人）	（人）	（人）	（人）	（人）	（人）	（人）	（人）	（人）	（人）	（人）	（人）	（人）	（人）	（人）
北播衛生事務組合	0	0	0	0	0	0	0	0	0	3	3	3	0	0	0	0	0	0
揖龍保健衛生施設事務組合	39	10	6	4	29	24	5	0	0	5	3	1	2	2	0	2	0	0
北播磨清掃事務組合	24	9	5	4	15	11	3	1	0	0	0	0	0	0	0	0	0	0
中播衛生施設事務組合	0	0	0	0	0	0	0	0	0	4	4	4	0	0	0	0	0	0
氷上多可衛生事務組合	0	0	0	0	0	0	0	0	0	7	2	2	0	5	0	5	0	0
洲本市・南あわじ市 衛生事務組合	23	5	4	1	18	0	17	0	1	0	0	0	0	0	0	0	0	0
加古郡衛生事務組合	2	1	1	0	1	0	1	0	0	4	3	3	0	1	0	1	0	0
淡路広域行政事務組合	1	0	0	0	1	0	1	0	0	0	0	0	0	0	0	0	0	0
南但広域行政事務組合	42	7	7	0	35	26	9	0	0	0	0	0	0	0	0	0	0	0
中播北部行政事務組合	5	5	5	0	0	0	0	0	0	0	0	0	0	0	0	0	0	0
小野加東加西環境施設事務組合	5	5	5	0	0	0	0	0	0	0	0	0	0	0	0	0	0	0
くれさか環境事務組合	19	8	8	0	11	0	10	1	0	0	0	0	0	0	0	0	0	0
北但行政事務組合	14	8	4	4	6	0	0	0	6	0	0	0	0	0	0	0	0	0
猪名川上流 広域ごみ処理施設組合	17	12	6	6	5	0	5	0	0	0	0	0	0	0	0	0	0	0
にしはりま環境事務組合	5	5	5	0	0	0	0	0	0	0	0	0	0	0	0	0	0	0
一部事務組合計	196	75	56	19	121	61	51	2	7	23	15	13	2	8	0	8	0	0

表14 委託・許可件数（平成28年度実績）

市町名	ごみ								し尿							
	委託件数（収集運搬+中間処理+最終処分）				許可件数（収集運搬+中間処理+最終処分）				委託件数（収集運搬+中間処理+最終処分）				許可件数（収集運搬+中間処理+最終処分）			
	合計（件）	収集運搬（件）	中間処理（件）	最終処分（件）	合計（件）	収集運搬（件）	中間処理（件）	最終処分（件）	合計（件）	収集運搬（件）	中間処理（件）	最終処分（件）	合計（件）	収集運搬（件）	中間処理（件）	最終処分（件）
神戸市	7	2	4	1	23	23	0	0	2	1	1	0	11	11	0	0
姫路市	29	22	6	1	44	36	8	0	10	2	8	0	21	21	0	0
尼崎市	37	34	0	3	12	12	0	0	1	1	0	0	6	6	0	0
明石市	23	11	9	3	14	13	1	0	2	2	0	0	7	7	0	0
西宮市	12	5	5	2	6	6	0	0	2	1	1	0	6	6	0	0
洲本市	8	5	2	1	13	12	1	0	3	0	1	2	4	4	0	0
芦屋市	7	4	2	1	8	8	0	0	1	1	0	0	1	1	0	0
伊丹市	6	6	0	0	10	10	0	0	2	1	1	0	4	4	0	0
相生市	4	1	2	1	23	21	2	0	0	0	0	0	6	6	0	0
豊岡市	10	8	1	1	22	22	0	0	1	1	0	0	1	1	0	0
加古川市	30	18	10	2	18	18	0	0	11	8	2	1	10	10	0	0
赤穂市	2	0	2	0	23	19	4	0	0	0	0	0	5	5	0	0
西脇市	0	0	0	0	0	0	0	0	1	1	0	0	1	1	0	0
宝塚市	13	6	6	1	9	9	0	0	2	1	1	0	1	1	0	0
三木市	10	6	2	2	9	9	0	0	1	0	1	0	0	0	0	0
高砂市	7	4	2	1	3	3	0	0	2	1	1	0	2	2	0	0
川西市	4	4	0	0	14	14	0	0	1	1	0	0	1	1	0	0
小野市	11	7	2	2	5	5	0	0	2	2	0	0	6	6	0	0
三田市	8	6	1	1	5	3	2	0	3	2	1	0	7	7	0	0
加西市	29	13	11	5	18	18	0	0	9	8	1	0	13	13	0	0
篠山市	7	2	3	2	11	11	0	0	0	0	0	0	9	9	0	0
養父市	2	1	1	0	4	4	0	0	1	0	1	0	0	0	0	0
丹波市	9	4	4	1	15	15	0	0	7	4	3	0	4	4	0	0
南あわじ市	10	6	3	1	18	15	3	0	1	0	1	0	8	8	0	0
朝来市	0	0	0	0	0	0	0	0	0	0	0	0	0	0	0	0
淡路市	8	6	1	1	10	10	0	0	0	0	0	0	7	7	0	0
宍粟市	10	8	0	2	26	26	0	0	4	2	1	1	13	13	0	0
加東市	19	10	8	1	9	9	0	0	2	2	0	0	1	1	0	0
たつの市	1	0	0	1	37	37	0	0	0	0	0	0	0	0	0	0
猪名川町	3	3	0	0	4	4	0	0	2	1	1	0	1	1	0	0
多可町	0	0	0	0	0	0	0	0	0	0	0	0	0	0	0	0
稲美町	6	2	3	1	3	3	0	0	2	2	0	0	3	3	0	0
播磨町	7	2	4	1	5	5	0	0	1	1	0	0	5	5	0	0
市川町	11	11	0	0	0	0	0	0	1	1	0	0	4	4	0	0
福崎町	4	3	1	0	8	8	0	0	2	1	1	0	4	4	0	0
神河町	0	0	0	0	14	14	0	0	1	1	0	0	5	5	0	0
太子町	0	0	0	0	32	32	0	0	0	0	0	0	0	0	0	0
上郡町	5	1	0	4	18	18	0	0	2	1	1	0	8	8	0	0
佐用町	3	1	1	1	22	22	0	0	3	2	1	0	10	10	0	0
香美町	4	1	2	1	2	2	0	0	0	0	0	0	3	3	0	0
新温泉町	4	2	0	2	6	6	0	0	1	1	0	0	2	2	0	0
市町計	370	225	98	47	523	502	21	0	86	53	29	4	200	200	0	0

表14　委託・許可件数（平成28年度実績）

一部事務組合名	ごみ								し尿							
	委託件数（収集運搬+中間処理+最終処分）				許可件数（収集運搬+中間処理+最終処分）				委託件数（収集運搬+中間処理+最終処分）				許可件数（収集運搬+中間処理+最終処分）			
	合計	収集運搬	中間処理	最終処分	合計	収集運搬	中間処理	最終処分	合計	収集運搬	中間処理	最終処分	合計	収集運搬	中間処理	最終処分
	（件）	（件）	（件）	（件）	（件）	（件）	（件）	（件）	（件）	（件）	（件）	（件）	（件）	（件）	（件）	（件）
北播衛生事務組合	0	0	0	0	0	0	0	0	1	0	1	0	0	0	0	0
揖龍保健衛生施設事務組合	4	2	1	1	0	0	0	0	3	2	1	0	3	3	0	0
北播磨清掃事務組合	14	2	11	1	8	8	0	0	0	0	0	0	0	0	0	0
中播衛生施設事務組合	0	0	0	0	0	0	0	0	5	2	3	0	0	0	0	0
氷上多可衛生事務組合	0	0	0	0	0	0	0	0	0	0	0	0	0	0	0	0
洲本市・南あわじ市 衛生事務組合	1	0	0	1	0	0	0	0	0	0	0	0	0	0	0	0
加古郡衛生事務組合	4	0	3	1	0	0	0	0	2	0	1	1	0	0	0	0
淡路広域行政事務組合	3	0	2	1	0	0	0	0	0	0	0	0	0	0	0	0
南但広域行政事務組合	14	6	8	0	30	30	0	0	0	0	0	0	0	0	0	0
中播北部行政事務組合	9	1	2	6	0	0	0	0	0	0	0	0	0	0	0	0
小野加東加西環境施設事務組合	2	0	0	2	0	0	0	0	0	0	0	0	0	0	0	0
くれさか環境事務組合	1	0	1	0	0	0	0	0	0	0	0	0	0	0	0	0
北但行政事務組合	4	0	4	0	0	0	0	0	0	0	0	0	0	0	0	0
猪名川上流広域 ごみ処理施設組合	18	2	15	1	0	0	0	0	0	0	0	0	0	0	0	0
にしはりま環境事務組合	7	4	1	2	0	0	0	0	0	0	0	0	0	0	0	0
一部事務組合計	81	17	48	16	38	38	0	0	11	4	6	1	3	3	0	0

表15 収集運搬機材の状況（平成28年度実績）

市町名	ごみ																							
	直営								委託								許可							
	収集車		運搬車（収集運搬）		運搬車（中間処理）		運搬船等の船舶		収集車		運搬車（収集運搬）		運搬車（中間処理）		運搬船等の船舶		収集車		運搬車（収集運搬）		運搬車（中間処理）		運搬船等の船舶	
	（台）	（t）	（台）	（t）	（台）	（t）	（隻）	（t）	（台）	（t）	（台）	（t）	（台）	（t）	（隻）	（t）	（台）	（t）	（台）	（t）	（台）	（t）	（隻）	（t）
神戸市	357	738	0	0	0	0	0	0	0	0	0	0	0	0	0	0	283	765	0	0	0	0	0	0
姫路市	56	112	0	0	10	39	0	0	269	629	28	275	6	50	3	277	400	1,166	0	0	0	0	0	0
尼崎市	51	134	0	0	0	0	0	0	126	319	0	0	6	64	0	0	157	446	0	0	0	0	0	0
明石市	36	79	0	0	1	4	0	0	24	83	0	0	2	6	0	0	91	273	2	3	0	0	0	0
西宮市	46	121	0	0	0	0	0	0	72	273	0	0	3	32	0	0	77	286	0	0	0	0	0	0
洲本市	9	14	0	0	0	0	0	0	23	49	0	0	0	0	0	0	10	17	0	0	0	0	0	0
芦屋市	14	28	0	0	0	0	0	0	42	106	0	0	0	0	0	0	29	70	0	0	0	0	0	0
伊丹市	26	58	0	0	0	0	0	0	53	168	0	0	0	0	0	0	75	207	0	0	0	0	0	0
相生市	10	22	1	4	0	0	0	0	1	2	1	2	0	0	0	0	137	391	24	212	0	0	0	0
豊岡市	2	4	0	0	0	0	0	0	53	122	0	0	0	0	0	0	119	283	0	0	0	0	0	0
加古川市	29	53	0	0	8	57	0	0	44	121	0	0	21	262	0	0	113	254	0	0	0	0	0	0
赤穂市	17	33	0	0	4	14	0	0	0	0	0	0	0	0	0	0	106	331	0	0	2	6	0	0
西脇市	0	0	0	0	0	0	0	0	0	0	0	0	0	0	0	0	0	0	0	0	0	0	0	0
宝塚市	30	71	0	0	0	0	0	0	46	107	0	0	0	0	0	0	42	92	0	0	0	0	0	0
三木市	9	20	1	2	0	0	0	0	27	65	1	2	2	20	0	0	51	132	3	6	0	0	0	0
高砂市	8	17	0	0	0	0	0	0	20	50	0	0	0	0	0	0	17	43	0	0	0	0	0	0
川西市	36	67	0	0	0	0	0	0	29	58	0	0	0	0	0	0	72	128	0	0	0	0	0	0
小野市	13	23	0	0	0	0	0	0	20	58	0	0	0	0	0	0	44	113	0	0	0	0	0	0
三田市	7	22	0	0	0	0	0	0	15	62	0	0	0	0	0	0	21	78	0	0	0	0	0	0
加西市	4	7	0	0	0	0	0	0	70	191	0	0	0	0	0	0	53	144	0	0	0	0	0	0
篠山市	3	3	0	0	0	0	0	0	58	187	0	0	0	0	0	0	58	187	0	0	0	0	0	0
養父市	0	0	0	0	0	0	0	0	1	2	0	0	0	0	0	0	12	19	0	0	0	0	0	0
丹波市	9	16	0	0	1	4	0	0	24	51	4	30	11	69	0	0	31	56	0	0	0	0	0	0
南あわじ市	0	0	0	0	0	0	0	0	78	252	0	0	0	0	1	40	51	129	0	0	0	0	0	0
朝来市	0	0	0	0	0	0	0	0	0	0	0	0	0	0	0	0	0	0	0	0	0	0	0	0
淡路市	0	0	0	0	2	8	0	0	45	90	0	0	0	0	0	0	67	234	0	0	0	0	0	0
宍粟市	4	9	0	0	0	0	0	0	32	96	0	0	0	0	0	0	135	392	0	0	0	0	0	0
加東市	6	17	2	2	0	0	0	0	2	12	9	60	0	0	0	0	24	64	0	0	0	0	0	0
たつの市	0	0	0	0	0	0	0	0	0	0	0	0	0	0	0	0	114	407	0	0	0	0	0	0
猪名川町	10	25	0	0	0	0	0	0	4	13	0	0	0	0	0	0	10	24	0	0	0	0	0	0
多可町	0	0	0	0	0	0	0	0	0	0	0	0	0	0	0	0	0	0	0	0	0	0	0	0
稲美町	0	0	0	0	0	0	0	0	3	9	0	0	1	3	0	0	6	16	0	0	4	4	0	0
播磨町	8	21	0	0	1	4	0	0	5	20	0	0	0	0	0	0	21	27	0	0	0	0	0	0
市川町	0	0	0	0	0	0	0	0	0	0	0	0	0	0	0	0	27	60	0	0	0	0	0	0
福崎町	0	0	0	0	0	0	0	0	20	48	0	0	0	0	0	0	54	156	0	0	0	0	0	0
神河町	0	0	0	0	0	0	0	0	0	0	0	0	0	0	0	0	26	68	30	108	0	0	0	0
太子町	0	0	0	0	0	0	0	0	0	0	0	0	0	0	0	0	206	619	0	0	0	0	0	0
上郡町	0	0	0	0	0	0	0	0	7	18	5	14	0	0	0	0	58	124	80	294	0	0	0	0
佐用町	9	21	0	0	0	0	0	0	0	0	0	0	0	0	0	0	25	56	0	0	0	0	0	0
香美町	6	21	3	8	0	0	0	0	3	12	1	4	0	0	0	0	3	8	2	9	0	0	0	0
新温泉町	0	0	0	0	0	0	0	0	16	43	0	0	0	0	0	0	12	30	0	0	0	0	0	0
市町計	815	1,756	7	16	27	130	0	0	1,232	3,316	49	387	52	506	4	317	2,837	7,895	141	632	6	10	0	0

表15 収集運搬機材の状況（平成28年度実績）

市町名	し尿																							
	直営								委託								許可							
	収集車				運搬車		運搬船等の船舶		収集車				運搬車		運搬船等の船舶		収集車				運搬車		運搬船等の船舶	
	バキューム車		その他						バキューム車		その他						バキューム車		その他					
	（台）	（kl）	（台）	（kl）	（台）	（kl）	（隻）	（kl）	（台）	（kl）	（台）	（kl）	（台）	（kl）	（隻）	（kl）	（台）	（kl）	（台）	（kl）	（台）	（kl）	（隻）	（kl）
神戸市	11	16	0	0	0	0	0	0	0	0	0	0	0	0	0	0	33	116	0	0	0	0	0	0
姫路市	12	20	0	0	3	10	0	0	2	5	0	0	2	5	0	0	78	337	0	0	0	0	0	0
尼崎市	0	0	0	0	0	0	0	0	3	5	0	0	0	0	0	0	10	39	0	0	0	0	0	0
明石市	0	0	0	0	0	0	0	0	6	13	0	0	0	0	0	0	20	74	0	0	0	0	0	0
西宮市	1	2	0	0	0	0	0	0	2	6	0	0	0	0	0	0	7	19	0	0	0	0	0	0
洲本市	0	0	0	0	0	0	0	0	0	0	0	0	0	0	0	0	11	27	0	0	0	0	0	0
芦屋市	0	0	0	0	0	0	0	0	1	4	0	0	0	0	0	0	1	4	0	0	0	0	0	0
伊丹市	1	2	0	0	0	0	0	0	1	2	0	0	0	0	0	0	6	18	0	0	0	0	0	0
相生市	3	8	0	0	2	6	0	0	0	0	0	0	0	0	0	0	25	94	0	0	0	0	0	0
豊岡市	0	0	0	0	0	0	0	0	10	33	0	0	0	0	0	0	10	33	0	0	0	0	0	0
加古川市	9	26	0	0	0	0	0	0	13	51	0	0	0	0	0	0	20	84	0	0	0	0	0	0
赤穂市	3	9	0	0	0	0	0	0	0	0	0	0	0	0	0	0	2	7	0	0	0	0	0	0
西脇市	0	0	0	0	0	0	0	0	3	9	0	0	0	0	0	0	8	32	0	0	0	0	0	0
宝塚市	0	0	0	0	0	0	0	0	3	7	0	0	0	0	0	0	3	10	0	0	0	0	0	0
三木市	0	0	0	0	0	0	0	0	0	0	0	0	0	0	0	0	7	17	0	0	0	0	0	0
高砂市	2	4	0	0	0	0	0	0	4	17	0	0	0	0	0	0	8	30	0	0	0	0	0	0
川西市	0	0	0	0	0	0	0	0	3	6	0	0	0	0	0	0	5	10	0	0	0	0	0	0
小野市	0	0	0	0	0	0	0	0	4	8	0	0	0	0	0	0	29	109	0	0	0	0	0	0
三田市	1	3	0	0	0	0	0	0	0	0	0	0	0	0	0	0	25	106	0	0	0	0	0	0
加西市	1	3	0	0	0	0	0	0	58	208	0	0	0	0	0	0	7	19	0	0	0	0	0	0
篠山市	2	6	0	0	0	0	0	0	10	40	0	0	0	0	0	0	51	120	0	0	0	0	0	0
養父市	0	0	0	0	0	0	0	0	3	10	0	0	0	0	0	0	0	0	0	0	0	0	0	0
丹波市	3	16	0	0	0	0	0	0	11	37	0	0	0	0	0	0	11	37	0	0	0	0	0	0
南あわじ市	0	0	0	0	0	0	0	0	0	0	0	0	0	0	0	0	30	81	0	0	0	0	0	0
朝来市	6	19	0	0	1	2	0	0	0	0	0	0	0	0	0	0	0	0	0	0	0	0	0	0
淡路市	0	0	0	0	0	0	0	0	0	0	0	0	0	0	0	0	23	67	2	3	1	10	0	0
宍粟市	0	0	0	0	0	0	0	0	4	10	0	0	0	0	0	0	53	207	0	0	0	0	0	0
加東市	0	0	0	0	0	0	0	0	11	47	0	0	0	0	0	0	5	24	0	0	0	0	0	0
たつの市	0	0	0	0	0	0	0	0	0	0	0	0	0	0	0	0	0	0	0	0	0	0	0	0
猪名川町	0	0	0	0	0	0	0	0	1	2	0	0	0	0	0	0	2	4	0	0	0	0	0	0
多可町	0	0	0	0	0	0	0	0	0	0	0	0	0	0	0	0	0	0	0	0	0	0	0	0
稲美町	0	0	0	0	0	0	0	0	8	29	0	0	0	0	0	0	10	36	0	0	0	0	0	0
播磨町	0	0	0	0	0	0	0	0	4	13	0	0	0	0	0	0	17	69	0	0	0	0	0	0
市川町	0	0	0	0	0	0	0	0	0	0	0	0	0	0	0	0	14	58	0	0	0	0	0	0
福崎町	0	0	0	0	0	0	0	0	13	60	0	0	0	0	0	0	17	65	0	0	0	0	0	0
神河町	0	0	0	0	0	0	0	0	13	52	0	0	0	0	0	0	21	80	0	0	0	0	0	0
太子町	0	0	0	0	0	0	0	0	0	0	0	0	0	0	0	0	0	0	0	0	0	0	0	0
上郡町	0	0	0	0	0	0	0	0	7	29	0	0	0	0	0	0	25	96	0	0	0	0	0	0
佐用町	0	0	0	0	0	0	0	0	6	18	0	0	0	0	0	0	5	18	0	0	0	0	0	0
香美町	2	5	0	0	0	0	0	0	0	0	0	0	0	0	0	0	11	37	0	0	0	0	0	0
新温泉町	0	0	0	0	0	0	0	0	4	15	1	2	0	0	0	0	6	15	0	0	1	1	0	0
市町計	57	139	0	0	6	18	0	0	208	736	1	2	2	5	0	0	616	2,199	2	3	2	11	0	0

表15 収集運搬機材の状況（平成28年度実績）

一部事務組合名	ごみ																							
	直営								委託								許可							
	収集車		運搬車（収集運搬）		運搬車（中間処理）		運搬船等の船舶		収集車		運搬車（収集運搬）		運搬車（中間処理）		運搬船等の船舶		収集車		運搬車（収集運搬）		運搬車（中間処理）		運搬船等の船舶	
	（台）	（t）	（台）	（t）	（台）	（t）	（隻）	（t）	（台）	（t）	（台）	（t）	（台）	（t）	（隻）	（t）	（台）	（t）	（台）	（t）	（台）	（t）	（隻）	（t）
北播衛生事務組合	0	0	0	0	0	0	0	0	0	0	0	0	0	0	0	0	0	0	0	0	0	0	0	0
揖龍保健衛生施設事務組合	21	50	0	0	0	0	0	0	22	51	0	0	0	0	0	0	0	0	0	0	0	0	0	0
北播磨清掃事務組合	7	22	5	16	0	0	0	0	6	20	0	0	0	0	0	0	22	53	16	24	0	0	0	0
中播衛生施設事務組合	0	0	0	0	0	0	0	0	0	0	0	0	0	0	0	0	0	0	0	0	0	0	0	0
氷上多可衛生事務組合	0	0	0	0	0	0	0	0	0	0	0	0	0	0	0	0	0	0	0	0	0	0	0	0
洲本市・南あわじ市衛生事務組合	0	0	0	0	2	8	0	0	0	0	0	0	0	0	0	0	0	0	0	0	0	0	0	0
加古郡衛生事務組合	0	0	0	0	3	11	0	0	0	0	0	0	5	16	0	0	0	0	0	0	0	0	0	0
淡路広域行政事務組合	0	0	0	0	0	0	0	0	0	0	0	0	2	8	0	0	0	0	0	0	0	0	0	0
南但広域行政事務組合	20	44	0	0	1	3	0	0	14	37	0	0	7	62	0	0	191	396	0	0	0	0	0	0
中播北部行政事務組合	12	35	0	0	0	0	0	0	0	0	0	0	0	0	0	0	0	0	0	0	0	0	0	0
小野加東加西環境施設事務組合	0	0	0	0	1	9	0	0	0	0	0	0	0	0	0	0	0	0	0	0	0	0	0	0
くれさか環境事務組合	0	0	0	0	0	0	0	0	0	0	0	0	0	0	0	0	0	0	0	0	0	0	0	0
北但行政事務組合	0	0	0	0	0	0	0	0	0	0	0	0	0	0	0	0	0	0	0	0	0	0	0	0
猪名川上流広域ごみ処理施設組合	0	0	0	0	0	0	0	0	0	0	0	0	23	222	0	0	0	0	0	0	0	0	0	0
にしはりま環境事務組合	0	0	0	0	0	0	0	0	0	0	0	0	0	0	0	0	0	0	0	0	0	0	0	0
一部事務組合計	60	151	5	16	7	31	0	0	42	108	0	0	37	308	0	0	213	449	16	24	0	0	0	0

表15 収集運搬機材の状況（平成28年度実績）

一部事務組合名	し尿																							
	直営								委託								許可							
	収集車				運搬車		運搬船等の船舶		収集車				運搬車		運搬船等の船舶		収集車				運搬車		運搬船等の船舶	
	バキューム車		その他						バキューム車		その他						バキューム車		その他					
	（台）	（kl）	（台）	（kl）	（台）	（kl）	（隻）	（kl）	（台）	（kl）	（台）	（kl）	（台）	（kl）	（隻）	（kl）	（台）	（kl）	（台）	（kl）	（台）	（kl）	（隻）	（kl）
北播衛生事務組合	0	0	0	0	0	0	0	0	0	0	0	0	0	0	0	0	0	0	0	0	0	0	0	0
揖龍保健衛生施設事務組合	0	0	0	0	0	0	0	0	7	15	0	0	0	0	0	0	7	19	0	0	0	0	0	0
北播磨清掃事務組合	0	0	0	0	0	0	0	0	0	0	0	0	0	0	0	0	0	0	0	0	0	0	0	0
中播衛生施設事務組合	0	0	0	0	0	0	0	0	0	0	0	0	4	40	0	0	0	0	0	0	0	0	0	0
氷上多可衛生事務組合	2	8	0	0	1	2	0	0	0	0	0	0	0	0	0	0	0	0	0	0	0	0	0	0
洲本市・南あわじ市衛生事務組合	0	0	0	0	0	0	0	0	0	0	0	0	0	0	0	0	0	0	0	0	0	0	0	0
加古郡衛生事務組合	0	0	0	0	1	2	0	0	0	0	0	0	2	13	0	0	0	0	0	0	0	0	0	0
淡路広域行政事務組合	0	0	0	0	0	0	0	0	0	0	0	0	0	0	0	0	0	0	0	0	0	0	0	0
南但広域行政事務組合	0	0	0	0	0	0	0	0	0	0	0	0	0	0	0	0	0	0	0	0	0	0	0	0
中播北部行政事務組合	0	0	0	0	0	0	0	0	0	0	0	0	0	0	0	0	0	0	0	0	0	0	0	0
小野加東加西環境施設事務組合	0	0	0	0	0	0	0	0	0	0	0	0	0	0	0	0	0	0	0	0	0	0	0	0
くれさか環境事務組合	0	0	0	0	0	0	0	0	0	0	0	0	0	0	0	0	0	0	0	0	0	0	0	0
北但行政事務組合	0	0	0	0	0	0	0	0	0	0	0	0	0	0	0	0	0	0	0	0	0	0	0	0
猪名川上流広域ごみ処理施設組合	0	0	0	0	0	0	0	0	0	0	0	0	0	0	0	0	0	0	0	0	0	0	0	0
にしはりま環境事務組合	0	0	0	0	0	0	0	0	0	0	0	0	0	0	0	0	0	0	0	0	0	0	0	0
一部事務組合計	2	8	0	0	2	4	0	0	7	15	0	0	6	53	0	0	7	19	0	0	0	0	0	0

表16 処理業者と従業員数（平成28年度実績）

市町名	業者数（ごみ+し尿）			従業員数（収集運搬+中間処理+最終処分）			
	合計	ごみ	し尿	合計	収集運搬	中間処理	最終処分
	（件）	（件）	（件）	（人）	（人）	（人）	（人）
神戸市	33	23	11	690	690	0	0
姫路市	47	39	22	801	544	271	0
尼崎市	17	13	7	451	451	0	0
明石市	27	18	9	411	352	54	5
西宮市	22	16	6	212	155	57	0
洲本市	10	9	3	80	76	4	0
芦屋市	9	8	1	105	74	31	0
伊丹市	7	7	0	146	146	0	0
相生市	14	14	2	97	97	21	0
豊岡市	19	18	1	214	214	0	0
加古川市	21	11	10	251	189	61	1
赤穂市	11	11	1	121	107	24	0
西脇市	10	7	4	49	49	0	0
宝塚市	16	14	2	281	232	48	1
三木市	6	5	3	55	55	0	0
高砂市	6	4	2	71	71	0	0
川西市	12	11	1	129	129	0	0
小野市	4	4	4	26	26	0	0
三田市	14	7	7	206	184	22	0
加西市	10	10	4	62	62	0	0
篠山市	6	6	3	64	64	0	0
養父市	16	16	0	100	100	0	0
丹波市	13	13	4	99	99	0	0
南あわじ市	23	15	8	170	155	15	0
朝来市	14	14	0	125	125	0	0
淡路市	10	6	4	36	36	0	0
宍粟市	39	26	13	416	411	0	5
加東市	3	3	2	56	56	0	0
たつの市	14	13	2	216	216	0	0
猪名川町	5	4	1	12	12	0	0
多可町	0	0	0	0	0	0	0
稲美町	3	3	2	21	21	0	0
播磨町	3	2	1	23	23	0	0
市川町	1	1	0	3	3	0	0
福崎町	4	4	0	10	10	0	0
神河町	1	1	0	6	6	0	0
太子町	6	6	1	100	100	0	0
上郡町	5	4	2	66	66	0	0
佐用町	9	7	2	52	52	0	0
香美町	4	3	1	10	10	0	0
新温泉町	8	6	2	55	31	5	19
兵庫県合計	502	402	148	6,098	5,499	613	31

表17 ごみ収集運搬の状況【生活系ごみ】（平成28年度実績）

市町名	生活系ごみ											
	混合ごみ				可燃ごみ				不燃ごみ			
	形態	地域	収集回数（回/週）	収集方式	形態	地域	収集回数（回/週）	収集方式	形態	地域	収集回数（回/月）	収集方式
神戸市	無し	－	－	－	直営	全地域	2回	ステーション	直営	全地域	2回	ステーション
姫路市	無し	－	－	－	直営、委託	全地域	2回	ステーション	直営、委託	一部	2回	ステーション
尼崎市	無し	－	－	－	直営、委託	全地域	2回	各戸収集	直営、委託	全地域	1回	各戸収集
明石市	無し	－	－	－	直営、委託	全地域	2回	ステーション	直営、委託	全地域	2回	ステーション
西宮市	無し	－	－	－	直営、委託	一部	2回	ステーション	直営、委託	一部	4回	ステーション
洲本市	無し	－	－	－	直営、委託	全地域	2回	併用	直営、委託	全地域	1回	併用
芦屋市	無し	－	－	－	直営、委託	全地域	2回	ステーション	直営、委託	全地域	2回	ステーション
伊丹市	無し	－	－	－	直営、委託	全地域	2回	ステーション	委託	全地域	4回	ステーション
相生市	無し	－	－	－	直営	全地域	2回	ステーション	無し	－	－	－
豊岡市	無し	－	－	－	委託	全地域	2回	併用	委託	全地域	1回	併用
加古川市	無し	－	－	－	直営、委託	全地域	2回	ステーション	直営	全地域	1回	ステーション
赤穂市	無し	－	－	－	直営	全地域	2回	ステーション	直営	全地域	1回	ステーション
西脇市	無し	－	－	－	直営、委託	全地域	2回	ステーション	直営、委託	全地域	1回未満	ステーション
宝塚市	無し	－	－	－	直営	全地域	2回	ステーション	直営	全地域	2回	ステーション
三木市	無し	－	－	－	直営、委託	全地域	2回	ステーション	直営、委託、許可	全地域	1回	ステーション
高砂市	無し	－	－	－	直営、委託	全地域	2回	ステーション	委託	全地域	1回	ステーション
川西市	無し	－	－	－	直営、委託	全地域	2回	ステーション	直営	全地域	2回	ステーション
小野市	無し	－	－	－	直営	全地域	2回	ステーション	委託	全地域	1回	ステーション
三田市	無し	－	－	－	直営、委託	全地域	2回	ステーション	直営、委託	全地域	2回	ステーション
加西市	無し	－	－	－	直営、委託	全地域	2回	ステーション	直営、委託	全地域	1回	ステーション
篠山市	無し	－	－	－	委託	全地域	2回	ステーション	委託	全地域	1回	ステーション
養父市	無し	－	－	－	直営、委託	全地域	2回	ステーション	直営	全地域	1回未満	ステーション
丹波市	無し	－	－	－	直営、委託	全地域	2回	ステーション	直営、委託	全地域	1回	ステーション
南あわじ市	無し	－	－	－	委託	全地域	2回	併用	委託	全地域	2回	ステーション
朝来市	無し	－	－	－	直営、委託	全地域	2回	ステーション	直営、委託	全地域	1回	ステーション
淡路市	無し	－	－	－	委託	全地域	2回	併用	委託	全地域	1回	ステーション
宍粟市	無し	－	－	－	委託	全地域	1回	ステーション	委託	全地域	2回	ステーション
加東市	無し	－	－	－	直営	全地域	2回	ステーション	直営	全地域	1回	ステーション
たつの市	直営、委託	一部	2回	ステーション	直営	一部	2回	ステーション	直営	一部	1回	ステーション
猪名川町	無し	－	－	－	直営、委託	全地域	2回	ステーション	直営、委託	全地域	2回	ステーション
多可町	無し	－	－	－	委託	全地域	2回	ステーション	委託	全地域	1回未満	ステーション
稲美町	無し	－	－	－	委託	全地域	2回	ステーション	委託	全地域	2回	ステーション
播磨町	無し	－	－	－	直営	全地域	2回	ステーション	直営	全地域	1回	ステーション
市川町	無し	－	－	－	委託	全地域	2回	ステーション	委託	全地域	2回	ステーション
福崎町	無し	－	－	－	委託	全地域	2回	ステーション	委託	全地域	1回	ステーション
神河町	無し	－	－	－	委託	全地域	2回	ステーション	委託	全地域	2回	ステーション
太子町	委託	全地域	2回	ステーション	委託	全地域	2回	ステーション	委託	全地域	4回	その他
上郡町	無し	－	－	－	委託	全地域	2回	ステーション	委託	全地域	1回	ステーション
佐用町	無し	－	－	－	直営	全地域	1回	ステーション	直営	全地域	1回	ステーション
香美町	無し	－	－	－	直営、委託	全地域	2回	ステーション	直営、委託	全地域	1回	ステーション
新温泉町	無し	－	－	－	委託	全地域	2回	ステーション	無し	－	－	－

表17 ごみ収集運搬の状況【生活系ごみ】（平成28年度実績）

市町名	生活系ごみ・つづき											
	資源ごみ											
	紙（紙パック、紙製容器包装を除く）				紙パック				紙製容器包装			
	形態	地域	収集回数（回/月）	収集方式	形態	地域	収集回数（回/月）	収集方式	形態	地域	収集回数（回/月）	収集方式
神戸市	無し	－	－	－	無し	－	－	－	無し	－	－	－
姫路市	委託	全地域	2回	ステーション	直営、委託	全地域	2回	ステーション	直営、委託	全地域	2回	ステーション
尼崎市	委託	全地域	4回	各戸収集	無し	－	－	－	委託	全地域	4回	各戸収集
明石市	委託	全地域	1回	ステーション	委託	全地域	1回	ステーション	委託	全地域	1回	ステーション
西宮市	直営、委託	一部	3回	ステーション	直営、委託	一部	1回	ステーション	直営、委託	一部	1回	ステーション
洲本市	直営、委託	全地域	1回	ステーション	直営、委託	全地域	1回	ステーション	直営、委託	全地域	1回	ステーション
芦屋市	直営、委託	全地域	1回	ステーション	直営、委託	全地域	1回	ステーション	直営、委託	全地域	2回	ステーション
伊丹市	委託	全地域	4回	ステーション	委託	全地域	4回	ステーション	委託	全地域	4回	ステーション
相生市	直営	全地域	1回	ステーション	直営	全地域	1回	ステーション	直営	全地域	1回	ステーション
豊岡市	無し	－	－	－	無し	－	－	－	委託	全地域	1回	併用
加古川市	委託	全地域	1回	ステーション	委託	全地域	1回	ステーション	委託	全地域	1回	ステーション
赤穂市	無し	－	－	－	直営	全地域	1回	ステーション	直営	全地域	1回	ステーション
西脇市	無し	－	－	－	無し	－	－	－	無し	－	－	－
宝塚市	直営	全地域	2回	ステーション	直営	全地域	2回	ステーション	無し	－	－	－
三木市	委託	一部	1回	ステーション	委託	全地域	1回	ステーション	委託	一部	1回	ステーション
高砂市	委託	全地域	1回	ステーション	委託	全地域	1回	ステーション	無し	－	－	－
川西市	委託	全地域	2回	ステーション	委託	全地域	2回	ステーション	委託	全地域	2回	ステーション
小野市	直営	全地域	1回	ステーション	直営	全地域	1回	ステーション	直営	全地域	1回	ステーション
三田市	委託	一部	1回	ステーション	委託	一部	1回	ステーション	委託	一部	1回	ステーション
加西市	無し	－	－	－	直営、委託	全地域	1回	ステーション	無し	－	－	－
篠山市	直営	全地域	1回	その他	無し	－	－	－	直営、委託	全地域	1回	その他
養父市	直営、委託	全地域	1回	ステーション	直営、委託	全地域	5回	ステーション	直営、委託	全地域	5回	ステーション
丹波市	直営、委託	全地域	1回未満	ステーション	直営、委託	全地域	1回未満	ステーション	直営、委託	全地域	1回未満	ステーション
南あわじ市	委託	全地域	1回	ステーション	委託	全地域	1回	ステーション	委託	全地域	1回	ステーション
朝来市	無し	－	－	－	直営、許可	全地域	－	その他	直営、許可	全地域	－	その他
淡路市	委託	全地域	1回	ステーション	委託	全地域	1回	ステーション	委託	全地域	1回	ステーション
宍粟市	委託	全地域	2回	ステーション	直営	全地域	1回	ステーション	直営	全地域	1回	ステーション
加東市	無し	－	－	－	無し	－	－	－	無し	－	－	－
たつの市	無し	－	－	－	直営、委託	全地域	2回	ステーション	直営、委託	全地域	2回	ステーション
猪名川町	直営、委託	全地域	1回	ステーション	直営、委託	全地域	1回	ステーション	直営、委託	全地域	1回	ステーション
多可町	無し	－	－	－	無し	－	－	－	無し	－	－	－
稲美町	委託	全地域	2回	ステーション	委託	全地域	2回	ステーション	委託	全地域	2回	ステーション
播磨町	委託	全地域	1回	ステーション	委託	全地域	1回	ステーション	委託	全地域	1回	ステーション
市川町	委託	全地域	4回	ステーション	無し	－	－	－	委託	全地域	1回	ステーション
福崎町	委託	全地域	1回	ステーション	無し	－	－	－	委託	全地域	2回	ステーション
神河町	委託	全地域	4回	ステーション	委託	全地域	2回	ステーション	委託	全地域	4回	ステーション
太子町	無し	－	－	－	委託	全地域	2回	ステーション	委託	全地域	2回	ステーション
上郡町	委託	全地域	1回未満	ステーション	委託	全地域	1回未満	ステーション	委託	全地域	1回未満	ステーション
佐用町	直営	全地域	1回	ステーション	直営	全地域	1回	ステーション	直営	全地域	1回	ステーション
香美町	直営、委託	全地域	1回	その他	直営、委託	全地域	1回	その他	直営、委託	全地域	1回	ステーション
新温泉町	委託	全地域	1回	ステーション	委託	全地域	1回	ステーション	委託	全地域	1回	ステーション

表17 ごみ収集運搬の状況【生活系ごみ】（平成28年度実績）

市町名	生活系ごみ・つづき											
	資源ごみ・つづき											
	金属類				ガラス類				ペットボトル			
	形態	地域	収集回数（回/月）	収集方式	形態	地域	収集回数（回/月）	収集方式	形態	地域	収集回数（回/月）	収集方式
神戸市	直営	全地域	2回	ステーション	直営	全地域	2回	ステーション	直営	全地域	4回	ステーション
姫路市	直営、委託	全地域	2回	ステーション	直営、委託	全地域	2回	ステーション	直営、委託	全地域	2回	ステーション
尼崎市	直営、委託	全地域	4回	各戸収集	直営、委託	全地域	4回	各戸収集	直営、委託	全地域	4回	各戸収集
明石市	直営、委託	全地域	2回	ステーション	直営、委託	全地域	2回	ステーション	直営、委託	全地域	2回	ステーション
西宮市	直営、委託	一部	4回	ステーション	直営、委託	一部	4回	ステーション	直営、委託	一部	2回	ステーション
洲本市	直営、委託	全地域	1回	ステーション	直営、委託	全地域	1回	ステーション	直営、委託	全地域	1回	ステーション
芦屋市	直営、委託	全地域	2回	ステーション	直営、委託	全地域	2回	ステーション	直営、委託	全地域	2回	ステーション
伊丹市	委託	全地域	4回	ステーション	委託	全地域	4回	ステーション	委託	全地域	4回	ステーション
相生市	直営	全地域	1回	ステーション	直営	全地域	1回	ステーション	直営	全地域	1回	ステーション
豊岡市	委託	全地域	1回	併用	委託	全地域	1回	併用	委託	全地域	1回	併用
加古川市	委託	全地域	1回	ステーション	委託	全地域	1回	ステーション	委託	全地域	1回	ステーション
赤穂市	直営	全地域	1回	ステーション	直営	全地域	1回	ステーション	直営	全地域	1回	ステーション
西脇市	直営、委託	全地域	4回	ステーション	直営、委託	全地域	5回	ステーション	直営、委託	全地域	1回	ステーション
宝塚市	直営	全地域	2回	ステーション	直営	全地域	2回	ステーション	直営	全地域	2回	ステーション
三木市	委託	全地域	1回	ステーション	委託	全地域	1回	ステーション	委託	全地域	1回	ステーション
高砂市	委託	全地域	1回	ステーション	委託	全地域	1回	ステーション	委託	全地域	1回	ステーション
川西市	委託	全地域	2回	ステーション	委託	全地域	2回	ステーション	直営、委託	全地域	5回	ステーション
小野市	委託	全地域	2回	ステーション	委託	全地域	1回	ステーション	委託	全地域	1回	ステーション
三田市	無し	－	－	－	委託	全地域	1回	ステーション	直営、委託	全地域	1回	ステーション
加西市	直営、委託	全地域	1回	ステーション	直営、委託	全地域	1回	ステーション	直営、委託	全地域	1回	ステーション
篠山市	委託	全地域	1回	ステーション	直営、委託	全地域	1回	ステーション	委託	全地域	1回	ステーション
養父市	直営、委託	全地域	1回未満	ステーション	直営、委託	全地域	1回未満	ステーション	直営、委託	全地域	1回	ステーション
丹波市	直営、委託	全地域	1回	ステーション	直営、委託	全地域	1回	ステーション	直営、委託	全地域	1回	ステーション
南あわじ市	委託	全地域	2回	ステーション	委託	全地域	2回	ステーション	委託	全地域	2回	ステーション
朝来市	直営、委託	全地域	1回	ステーション	直営、許可	全地域	－	ステーション	直営、許可	全地域	－	その他
淡路市	委託	全地域	1回	ステーション	委託	全地域	1回	ステーション	委託	全地域	1回	ステーション
宍粟市	委託	全地域	2回	ステーション	委託	全地域	2回	ステーション	直営	全地域	1回	ステーション
加東市	直営	全地域	1回	ステーション	委託	全地域	1回	ステーション	委託	全地域	1回	ステーション
たつの市	直営、委託	全地域	2回	ステーション	直営、委託	全地域	2回	ステーション	直営、委託	全地域	2回	ステーション
猪名川町	直営、委託	全地域	2回	ステーション	直営、委託	全地域	2回	ステーション	委託	全地域	2回	ステーション
多可町	委託	全地域	4回	ステーション	委託	全地域	5回	ステーション	委託	全地域	1回	ステーション
稲美町	委託	全地域	1回	ステーション	委託	全地域	1回	ステーション	委託	全地域	1回	ステーション
播磨町	直営	全地域	1回	ステーション	委託	全地域	1回	ステーション	直営	全地域	1回	ステーション
市川町	委託	全地域	2回	ステーション	委託	全地域	2回	ステーション	委託	全地域	1回	ステーション
福崎町	委託	全地域	1回	ステーション	委託	全地域	1回	ステーション	委託	全地域	1回	ステーション
神河町	委託	全地域	2回	ステーション	無し	－	－	－	委託	全地域	1回	ステーション
太子町	委託	全地域	1回	ステーション	委託	全地域	2回	ステーション	委託	全地域	2回	ステーション
上郡町	委託	全地域	1回	ステーション	委託	全地域	1回	ステーション	委託	全地域	1回	ステーション
佐用町	直営	全地域	1回	ステーション	直営	全地域	1回	ステーション	直営	全地域	1回	ステーション
香美町	直営、委託	全地域	1回	ステーション	直営、委託	全地域	1回	ステーション	直営、委託	全地域	1回	ステーション
新温泉町	委託	全地域	1回	ステーション	委託	全地域	1回	ステーション	委託	全地域	1回	ステーション

表17 ごみ収集運搬の状況【生活系ごみ】（平成28年度実績）

市町名	生活系ごみ・つづき											
	資源ごみ・つづき											
	白色トレイ				容器包装プラスチック（白色トレイを除く）				プラスチック類（白色トレイ、容器包装プラスチックを除く）			
	形態	地域	収集回数（回/月）	収集方式	形態	地域	収集回数（回/月）	収集方式	形態	地域	収集回数（回/月）	収集方式
神戸市	直営	全地域	4回	ステーション	直営	全地域	4回	ステーション	無し	－	－	－
姫路市	直営、委託	全地域	4回	ステーション	直営、委託	全地域	4回	ステーション	無し	－	－	－
尼崎市	無し	－	－	－	無し	－	－	－	無し	－	－	－
明石市	無し	－	－	－	無し	－	－	－	無し	－	－	－
西宮市	直営、委託	一部	4回	ステーション	直営、委託	一部	4回	ステーション	無し	－	－	－
洲本市	直営、委託	全地域	1回	ステーション	無し	－	－	－	無し	－	－	－
芦屋市	無し	－	－	－	無し	－	－	－	無し	－	－	－
伊丹市	委託	全地域	4回	ステーション	委託	全地域	4回	ステーション	無し	－	－	－
相生市	直営	全地域	1回	ステーション	直営	全地域	1回	ステーション	無し	－	－	－
豊岡市	無し	－	－	－	委託	全地域	2回	併用	無し	－	－	－
加古川市	無し	－	－	－	無し	－	－	－	無し	－	－	－
赤穂市	直営	全地域	2回	ステーション	直営	全地域	2回	ステーション	無し	－	－	－
西脇市	無し	－	－	－	直営、委託	全地域	4回	ステーション	無し	－	－	－
宝塚市	直営	全地域	4回	ステーション	直営	全地域	4回	ステーション	直営	全地域	4回	ステーション
三木市	直営、委託	全地域	1回	ステーション	直営、委託	全地域	4回	ステーション	直営、委託	全地域	4回	ステーション
高砂市	無し	－	－	－	無し	－	－	－	無し	－	－	－
川西市	直営、委託	全地域	5回	ステーション	直営、委託	全地域	5回	ステーション	無し	－	－	－
小野市	無し	－	－	－	無し	－	－	－	無し	－	－	－
三田市	無し	－	－	－	無し	－	－	－	無し	－	－	－
加西市	直営、委託	全地域	1回	ステーション	無し	－	－	－	無し	－	－	－
篠山市	委託	全地域	4回	ステーション	委託	全地域	4回	ステーション	無し	－	－	－
養父市	直営、委託	全地域	5回	ステーション	直営、委託	全地域	5回	ステーション	無し	－	－	－
丹波市	直営、委託	全地域	4回	ステーション	直営、委託	全地域	4回	ステーション	無し	－	－	－
南あわじ市	委託	全地域	4回	ステーション	委託	全地域	4回	ステーション	無し	－	－	－
朝来市	直営、許可	全地域	－	その他	直営、許可	全地域	－	その他	無し	－	－	－
淡路市	委託	全地域	1回	ステーション	無し	－	－	－	無し	－	－	－
宍粟市	直営	全地域	2回	ステーション	直営	全地域	2回	ステーション	無し	－	－	－
加東市	直営	全地域	4回	ステーション	直営	全地域	4回	ステーション	直営	一部	1回	ステーション
たつの市	直営、委託	全地域	2回	ステーション	直営、委託	全地域	4回	ステーション	無し	－	－	－
猪名川町	直営、委託	全地域	4回	ステーション	直営、委託	全地域	4回	ステーション	無し	－	－	－
多可町	無し	－	－	－	委託	全地域	4回	ステーション	無し	－	－	－
稲美町	委託	全地域	4回	ステーション	委託	全地域	4回	ステーション	無し	－	－	－
播磨町	直営	全地域	1回	ステーション	直営	全地域	4回	ステーション	無し	－	－	－
市川町	委託	全地域	2回	ステーション	委託	全地域	2回	ステーション	無し	－	－	－
福崎町	無し	－	－	－	委託	全地域	4回	ステーション	無し	－	－	－
神河町	委託	全地域	3回	ステーション	委託	全地域	3回	ステーション	委託	全地域	3回	ステーション
太子町	委託	全地域	4回	ステーション	委託	全地域	4回	ステーション	無し	－	－	－
上郡町	委託	全地域	2回	ステーション	委託	全地域	2回	ステーション	無し	－	－	－
佐用町	直営	全地域	2回	ステーション	直営	全地域	2回	ステーション	無し	－	－	－
香美町	直営、委託	全地域	4回	ステーション	直営、委託	全地域	4回	ステーション	無し	－	－	－
新温泉町	委託	全地域	1回	ステーション	委託	全地域	1回	ステーション	無し	－	－	－

表17 ごみ収集運搬の状況【生活系ごみ】（平成28年度実績）

市町名	生活系ごみ・つづき															
	資源ごみ・つづき															
	布類				生ごみ				廃食油				剪定枝			
	形態	地域	収集回数（回/月）	収集方式	形態	地域	収集回数（回/月）	収集方式	形態	地域	収集回数（回/月）	収集方式	形態	地域	収集回数（回/月）	収集方式
神戸市	無し	－	－	－	無し	－	－	－	無し	－	－	－	無し	－	－	－
姫路市	委託	一部	2回	ステーション	無し	－	－	－	無し	－	－	－	無し	－	－	－
尼崎市	委託	全地域	4回	各戸収集	無し	－	－	－	無し	－	－	－	無し	－	－	－
明石市	委託	全地域	1回	ステーション	無し	－	－	－	直営	全地域	不定期	その他	無し	－	－	－
西宮市	直営、委託	一部	1回	ステーション	無し	－	－	－	無し	－	－	－	無し	－	－	－
洲本市	直営、委託	全地域	1回	ステーション	無し	－	－	－	直営、委託	全地域	1回	ステーション	無し	－	－	－
芦屋市	無し	－	－	－	無し	－	－	－	無し	－	－	－	無し	－	－	－
伊丹市	委託	全地域	4回	ステーション	無し	－	－	－	直営	全地域	7回以上	その他	無し	－	－	－
相生市	直営	全地域	1回	ステーション	無し	－	－	－	委託	全地域	2回	その他	無し	－	－	－
豊岡市	無し	－	－	－	無し	－	－	－	無し	－	－	－	無し	－	－	－
加古川市	委託	全地域	1回	ステーション	無し	－	－	－	無し	－	－	－	直営	全地域	不定期	その他
赤穂市	無し	－	－	－	無し	－	－	－	無し	－	－	－	無し	－	－	－
西脇市	無し	－	－	－	無し	－	－	－	無し	－	－	－	無し	－	－	－
宝塚市	直営	全地域	2回	ステーション	無し	－	－	－	無し	－	－	－	直営	全地域	不定期	その他
三木市	無し	－	－	－	無し	－	－	－	無し	－	－	－	無し	－	－	－
高砂市	委託	全地域	1回	ステーション	無し	－	－	－	無し	－	－	－	無し	－	－	－
川西市	委託	全地域	2回	ステーション	無し	－	－	－	無し	－	－	－	無し	－	－	－
小野市	無し	－	－	－	無し	－	－	－	無し	－	－	－	無し	－	－	－
三田市	無し	－	－	－	無し	－	－	－	無し	－	－	－	無し	－	－	－
加西市	無し	－	－	－	無し	－	－	－	直営	全地域	1回	ステーション	無し	－	－	－
篠山市	無し	－	－	－	無し	－	－	－	直営	全地域	1回	その他	無し	－	－	－
養父市	無し	－	－	－	無し	－	－	－	無し	－	－	－	無し	－	－	－
丹波市	直営、委託	全地域	1回未満	ステーション	無し	－	－	－	無し	－	－	－	無し	－	－	－
南あわじ市	委託	全地域	1回	ステーション	無し	－	－	－	直営	全地域	不定期	その他	無し	－	－	－
朝来市	無し	－	－	－	無し	－	－	－	無し	－	－	－	無し	－	－	－
淡路市	無し	－	－	－	無し	－	－	－	委託	全地域	1回	ステーション	無し	－	－	－
宍粟市	委託	全地域	2回	ステーション	無し	－	－	－	無し	－	－	－	無し	－	－	－
加東市	無し	－	－	－	無し	－	－	－	直営	全地域	不定期	その他	無し	－	－	－
たつの市	無し	－	－	－	無し	－	－	－	無し	－	－	－	無し	－	－	－
猪名川町	直営、委託	全地域	1回	ステーション	無し	－	－	－	無し	－	－	－	直営、委託	全地域	1回	ステーション
多可町	無し	－	－	－	無し	－	－	－	無し	－	－	－	無し	－	－	－
稲美町	委託	全地域	2回	ステーション	無し	－	－	－	無し	－	－	－	無し	－	－	－
播磨町	委託	全地域	1回	ステーション	無し	－	－	－	直営	全地域	1回	ステーション	無し	－	－	－
市川町	委託	全地域	1回	ステーション	無し	－	－	－	直営	全地域	1回	ステーション	無し	－	－	－
福崎町	無し	－	－	－	無し	－	－	－	無し	－	－	－	無し	－	－	－
神河町	委託	全地域	1回	ステーション	無し	－	－	－	無し	－	－	－	無し	－	－	－
太子町	無し	－	－	－	無し	－	－	－	無し	－	－	－	無し	－	－	－
上郡町	委託	全地域	1回未満	ステーション	無し	－	－	－	無し	－	－	－	無し	－	－	－
佐用町	直営	全地域	1回	ステーション	無し	－	－	－	無し	－	－	－	無し	－	－	－
香美町	無し	－	－	－	無し	－	－	－	無し	－	－	－	無し	－	－	－
新温泉町	無し	－	－	－	無し	－	－	－	無し	－	－	－	無し	－	－	－

表17 ごみ収集運搬の状況【生活系ごみ】（平成28年度実績）

市町名	生活系ごみ・つづき															
	資源ごみ・つづき								その他のごみ				粗大ごみ			
	小型家電				その他											
	形態	地域	収集回数（回/月）	収集方式	形態	地域	収集回数（回/月）	収集方式	形態	地域	収集回数（回/月）	収集方式	形態	地域	収集回数（回/月）	収集方式
神戸市	直営	一部	不定期	その他	無し	－	－	－	直営	全地域	2回	ステーション	直営	全地域	不定期	併用
姫路市	直営	全地域	不定期	その他	直営、委託	全地域	2回	ステーション	無し	－	－	－	直営、委託	全地域	2回	ステーション
尼崎市	無し	－	－	－	無し	－	－	－	無し	－	－	－	直営	全地域	不定期	各戸収集
明石市	直営	全地域	不定期	その他	無し	－	－	－	無し	－	－	－	直営	全地域	不定期	各戸収集
西宮市	直営	全地域	4回	その他	無し	－	－	－	無し	－	－	－	直営	全地域	不定期	併用
洲本市	直営	全地域	不定期	その他	無し	－	－	－	委託	全地域	1回	ステーション	直営、委託	全地域	1回	各戸収集
芦屋市	無し	－	－	－	無し	－	－	－	無し	－	－	－	直営	全地域	不定期	その他
伊丹市	直営	全地域	4回	その他	無し	－	－	－	無し	－	－	－	委託	全地域	不定期	各戸収集
相生市	無し	－	－	－	無し	－	－	－	無し	－	－	－	直営、委託	全地域	1回	ステーション
豊岡市	無し	－	－	－	無し	－	－	－	無し	－	－	－	委託	全地域	1回	併用
加古川市	直営	全地域	不定期	その他	委託	全地域	1回	ステーション	無し	－	－	－	直営、委託	全地域	1回未満	ステーション
赤穂市	直営	全地域	4回	その他	無し	－	－	－	無し	－	－	－	直営	全地域	1回	ステーション
西脇市	直営	一部	2回	その他	無し	－	－	－	無し	－	－	－	直営	全地域	不定期	各戸収集
宝塚市	直営	全地域	2回	ステーション	無し	－	－	－	無し	－	－	－	直営	全地域	不定期	各戸収集
三木市	直営	全地域	1回未満	その他	無し	－	－	－	無し	－	－	－	委託	全地域	1回	ステーション
高砂市	無し	－	－	－	無し	－	－	－	委託	全地域	1回未満	ステーション	委託	全地域	1回	ステーション
川西市	直営	全地域	2回	ステーション	無し	－	－	－	直営	全地域	2回	ステーション	直営	全地域	不定期	各戸収集
小野市	無し	－	－	－	直営	全地域	1回未満	ステーション	無し	－	－	－	直営、委託	全地域	1回未満	併用
三田市	委託	全地域	不定期	その他	無し	－	－	－	無し	－	－	－	直営	全地域	不定期	各戸収集
加西市	直営、委託	全地域	1回未満	ステーション	無し	－	－	－	無し	－	－	－	直営、委託	一部	不定期	その他
篠山市	無し	－	－	－	直営	全地域	1回	その他	無し	－	－	－	委託	全地域	1回	各戸収集
養父市	無し	－	－	－	無し	－	－	－	直営	全地域	1回未満	ステーション	直営	全地域	1回未満	ステーション
丹波市	無し	－	－	－	無し	－	－	－	無し	－	－	－	直営	全地域	不定期	ステーション
南あわじ市	委託	全地域	2回	ステーション	無し	－	－	－	委託	全地域	2回	ステーション	直営	全地域	不定期	各戸収集
朝来市	無し	－	－	－	無し	－	－	－	直営	全地域	1回	ステーション	直営	全地域	1回未満	その他
淡路市	委託	全地域	1回	ステーション	無し	－	－	－	委託	全地域	1回	ステーション	委託	全地域	1回	ステーション
宍粟市	無し	－	－	－	無し	－	－	－	委託	全地域	1回未満	併用	委託	全地域	2回	ステーション
加東市	直営	全地域	不定期	その他	直営	一部	1回	ステーション	無し	－	－	－	直営	一部	不定期	各戸収集
たつの市	無し	－	－	－	無し	－	－	－	無し	－	－	－	直営、委託	全地域	1回	ステーション
猪名川町	無し	－	－	－	直営、委託	全地域	2回	ステーション	無し	－	－	－	直営	全地域	7回以上	各戸収集
多可町	直営	全地域	2回	その他	無し	－	－	－	無し	－	－	－	直営	全地域	不定期	各戸収集
稲美町	直営	全地域	不定期	その他	無し	－	－	－	無し	－	－	－	委託	全地域	1回	ステーション
播磨町	無し	－	－	－	直営	全地域	1回	ステーション	無し	－	－	－	直営	全地域	1回	ステーション
市川町	無し	－	－	－	委託	全地域	1回	ステーション	委託	全地域	2回	ステーション	無し	－	－	－
福崎町	無し	－	－	－	無し	－	－	－	無し	－	－	－	委託	全地域	1回	ステーション
神河町	無し	－	－	－	委託	全地域	1回	ステーション	委託	全地域	2回	ステーション	無し	－	－	－
太子町	無し	－	－	－	無し	－	－	－	無し	－	－	－	委託	全地域	1回	ステーション
上郡町	直営	全地域	無し	その他	無し	－	－	－	委託	全地域	1回未満	ステーション	委託	全地域	1回	ステーション
佐用町	直営	全地域	1回未満	併用	無し	－	－	－	直営	全地域	1回	ステーション	直営	全地域	1回未満	ステーション
香美町	無し	－	－	－	直営、委託	全地域	1回	ステーション	無し	－	－	－	直営、委託	全地域	1回	ステーション
新温泉町	無し	－	－	－	委託	全地域	1回	ステーション	無し	－	－	－	委託	全地域	1回	ステーション

表18 ごみ収集運搬の状況【事業系ごみ】（平成28年度実績）

市町名	事業系ごみ											
	混合ごみ				可燃ごみ				不燃ごみ			
	形態	地域	収集回数（回/週）	収集方式	形態	地域	収集回数（回/週）	収集方式	形態	地域	収集回数（回/月）	収集方式
神戸市	無し	－	－	－	許可	全地域	不定期	併用	直営、許可	全地域	不定期	併用
姫路市	無し	－	－	－	許可	全地域	不定期	各戸収集	無し	－	－	－
尼崎市	無し	－	－	－	委託、許可	全地域	不定期	その他	無し	－	－	－
明石市	無し	－	－	－	許可	全地域	不定期	各戸収集	許可	全地域	不定期	各戸収集
西宮市	無し	－	－	－	許可	全地域	不定期	各戸収集	許可	全地域	不定期	各戸収集
洲本市	無し	－	－	－	許可	全地域	不定期	各戸収集	委託、許可	全地域	－	各戸収集
芦屋市	無し	－	－	－	許可	全地域	不定期	各戸収集	許可	全地域	不定期	各戸収集
伊丹市	無し	－	－	－	許可	全地域	不定期	各戸収集	許可	全地域	不定期	各戸収集
相生市	無し	－	－	－	許可	全地域	不定期	各戸収集	許可	全地域	不定期	各戸収集
豊岡市	無し	－	－	－	直営、許可	全地域	－	各戸収集	直営、許可	全地域	不定期	各戸収集
加古川市	無し	－	－	－	許可	全地域	不定期	その他	許可	全地域	不定期	その他
赤穂市	無し	－	－	－	許可	全地域	不定期	各戸収集	直営、許可	全地域	不定期	各戸収集
西脇市	無し	－	－	－	許可	全地域	不定期	各戸収集	許可	全地域	不定期	各戸収集
宝塚市	無し	－	－	－	許可	全地域	不定期	併用	許可	全地域	不定期	併用
三木市	無し	－	－	－	許可	全地域	5回	各戸収集	無し	－	－	－
高砂市	無し	－	－	－	許可	全地域	不定期	各戸収集	無し	－	－	－
川西市	無し	－	－	－	許可	全地域	不定期	各戸収集	許可	全地域	不定期	各戸収集
小野市	無し	－	－	－	許可	全地域	2回	各戸収集	許可	全地域	2回	各戸収集
三田市	無し	－	－	－	許可	全地域	不定期	その他	許可	全地域	不定期	その他
加西市	無し	－	－	－	許可	全地域	不定期	各戸収集	許可	全地域	不定期	各戸収集
篠山市	無し	－	－	－	許可	全地域	不定期	各戸収集	許可	全地域	不定期	各戸収集
養父市	無し	－	－	－	許可	全地域	不定期	各戸収集	許可	全地域	不定期	各戸収集
丹波市	無し	－	－	－	許可	全地域	不定期	各戸収集	許可	全地域	不定期	各戸収集
南あわじ市	無し	－	－	－	許可	全地域	不定期	各戸収集	無し	－	－	－
朝来市	無し	－	－	－	許可	全地域	不定期	各戸収集	許可	全地域	不定期	各戸収集
淡路市	無し	－	－	－	許可	全地域	不定期	各戸収集	許可	全地域	不定期	各戸収集
宍粟市	無し	－	－	－	許可	全地域	不定期	その他	許可	全地域	不定期	その他
加東市	無し	－	－	－	許可	全地域	不定期	各戸収集	許可	全地域	不定期	各戸収集
たつの市	許可	一部	不定期	各戸収集	許可	一部	不定期	各戸収集	許可	一部	不定期	各戸収集
猪名川町	無し	－	－	－	許可	全地域	不定期	各戸収集	許可	全地域	不定期	各戸収集
多可町	無し	－	－	－	許可	全地域	不定期	各戸収集	許可	全地域	不定期	各戸収集
稲美町	無し	－	－	－	許可	全地域	不定期	各戸収集	許可	全地域	不定期	各戸収集
播磨町	無し	－	－	－	許可	全地域	不定期	各戸収集	許可	全地域	不定期	各戸収集
市川町	無し	－	－	－	許可	全地域	不定期	各戸収集	許可	全地域	不定期	各戸収集
福崎町	無し	－	－	－	許可	全地域	不定期	各戸収集	許可	全地域	不定期	各戸収集
神河町	無し	－	－	－	許可	全地域	不定期	各戸収集	許可	全地域	不定期	各戸収集
太子町	許可	全地域	不定期	各戸収集	許可	全地域	不定期	各戸収集	許可	全地域	不定期	各戸収集
上郡町	無し	－	－	－	許可	全地域	不定期	各戸収集	許可	全地域	不定期	各戸収集
佐用町	無し	－	－	－	許可	全地域	不定期	各戸収集	許可	全地域	不定期	各戸収集
香美町	無し	－	－	－	直営、委託、許可	全地域	2回	ステーション	直営、委託、許可	全地域	1回	ステーション
新温泉町	無し	－	－	－	委託	全地域	2回	各戸収集	無し	－	－	－

表18 ごみ収集運搬の状況【事業系ごみ】（平成28年度実績）

市町名	事業系ごみ・つづき											
	資源ごみ											
	紙（紙パック、紙製容器包装を除く）				紙パック				紙製容器包装			
	形態	地域	収集回数（回/月）	収集方式	形態	地域	収集回数（回/月）	収集方式	形態	地域	収集回数（回/月）	収集方式
神戸市	無し	－	－	－	無し	－	－	－	無し	－	－	－
姫路市	無し	－	－	－	無し	－	－	－	無し	－	－	－
尼崎市	無し	－	－	－	無し	－	－	－	無し	－	－	－
明石市	無し	－	－	－	無し	－	－	－	無し	－	－	－
西宮市	無し	－	－	－	無し	－	－	－	無し	－	－	－
洲本市	無し	－	－	－	無し	－	－	－	無し	－	－	－
芦屋市	許可	全地域	不定期	各戸収集	許可	全地域	不定期	各戸収集	許可	全地域	不定期	各戸収集
伊丹市	無し	－	－	－	無し	－	－	－	無し	－	－	－
相生市	許可	全地域	不定期	各戸収集	許可	全地域	不定期	各戸収集	許可	全地域	不定期	各戸収集
豊岡市	無し	－	－	－	無し	－	－	－	直営、許可	全地域	－	各戸収集
加古川市	無し	－	－	－	無し	－	－	－	無し	－	－	－
赤穂市	無し	－	－	－	許可	全地域	不定期	各戸収集	許可	全地域	不定期	各戸収集
西脇市	無し	－	－	－	無し	－	－	－	無し	－	－	－
宝塚市	許可	全地域	不定期	併用	許可	全地域	不定期	併用	無し	－	－	－
三木市	無し	－	－	－	無し	－	－	－	無し	－	－	－
高砂市	無し	－	－	－	無し	－	－	－	無し	－	－	－
川西市	許可	全地域	不定期	各戸収集	無し	－	－	－	無し	－	－	－
小野市	無し	－	－	－	無し	－	－	－	無し	－	－	－
三田市	無し	－	－	－	無し	－	－	－	無し	－	－	－
加西市	無し	－	－	－	無し	－	－	－	無し	－	－	－
篠山市	無し	－	－	－	無し	－	－	－	許可	全地域	不定期	各戸収集
養父市	許可	全地域	不定期	各戸収集	許可	全地域	不定期	各戸収集	許可	全地域	不定期	各戸収集
丹波市	許可	全地域	不定期	各戸収集	許可	全地域	不定期	各戸収集	許可	全地域	不定期	各戸収集
南あわじ市	無し	－	－	－	無し	－	－	－	無し	－	－	－
朝来市	無し	－	－	－	許可	全地域	不定期	各戸収集	許可	全地域	不定期	各戸収集
淡路市	無し	－	－	－	無し	－	－	－	無し	－	－	－
宍粟市	無し	－	－	－	無し	－	－	－	無し	－	－	－
加東市	無し	－	－	－	無し	－	－	－	無し	－	－	－
たつの市	無し	－	－	－	無し	－	－	－	無し	－	－	－
猪名川町	許可	全地域	不定期	各戸収集	許可	全地域	不定期	各戸収集	許可	全地域	不定期	各戸収集
多可町	無し	－	－	－	無し	－	－	－	無し	－	－	－
稲美町	無し	－	－	－	無し	－	－	－	無し	－	－	－
播磨町	許可	全地域	不定期	各戸収集	許可	全地域	不定期	各戸収集	許可	全地域	不定期	各戸収集
市川町	許可	全地域	不定期	各戸収集	無し	－	－	－	無し	－	－	－
福崎町	無し	－	－	－	無し	－	－	－	無し	－	－	－
神河町	無し	－	－	－	無し	－	－	－	無し	－	－	－
太子町	無し	－	－	－	無し	－	－	－	無し	－	－	－
上郡町	無し	－	－	－	無し	－	－	－	無し	－	－	－
佐用町	許可	全地域	不定期	各戸収集	許可	全地域	不定期	各戸収集	許可	全地域	不定期	各戸収集
香美町	直営、委託、許可	全地域	1回	その他	直営、委託、許可	全地域	1回	その他	直営、委託、許可	全地域	1回	ステーション
新温泉町	委託	全地域	1回	各戸収集	委託	全地域	1回	各戸収集	委託	全地域	1回	各戸収集

表18 ごみ収集運搬の状況【事業系ごみ】（平成28年度実績）

市町名	事業系ごみ・つづき											
	資源ごみ・つづき											
	金属類				ガラス類				ペットボトル			
	形態	地域	収集回数（回/月）	収集方式	形態	地域	収集回数（回/月）	収集方式	形態	地域	収集回数（回/月）	収集方式
神戸市	許可	全地域	不定期	併用	許可	全地域	不定期	併用	許可	全地域	不定期	併用
姫路市	無し	－	－	－	無し	－	－	－	無し	－	－	－
尼崎市	許可	全地域	不定期	その他	許可	全地域	不定期	その他	許可	全地域	不定期	その他
明石市	無し	－	－	－	無し	－	－	－	無し	－	－	－
西宮市	無し	－	－	－	無し	－	－	－	無し	－	－	－
洲本市	無し	－	－	－	無し	－	－	－	無し	－	－	－
芦屋市	許可	全地域	不定期	各戸収集	許可	全地域	不定期	各戸収集	許可	全地域	不定期	各戸収集
伊丹市	無し	－	－	－	無し	－	－	－	無し	－	－	－
相生市	許可	全地域	不定期	各戸収集	許可	全地域	不定期	各戸収集	許可	全地域	不定期	各戸収集
豊岡市	直営、許可	全地域	－	各戸収集	直営、許可	全地域	－	各戸収集	無し	－	－	－
加古川市	無し	－	－	－	無し	－	－	－	無し	－	－	－
赤穂市	許可	全地域	不定期	各戸収集	許可	全地域	不定期	各戸収集	許可	全地域	不定期	各戸収集
西脇市	許可	全地域	不定期	各戸収集	許可	全地域	不定期	各戸収集	無し	－	－	－
宝塚市	許可	全地域	不定期	併用	許可	全地域	不定期	併用	許可	全地域	不定期	併用
三木市	無し	－	－	－	無し	－	－	－	無し	－	－	－
高砂市	無し	－	－	－	無し	－	－	－	無し	－	－	－
川西市	許可	全地域	不定期	各戸収集	許可	全地域	不定期	各戸収集	許可	全地域	不定期	各戸収集
小野市	許可	全地域	2回	各戸収集	許可	全地域	2回	各戸収集	無し	－	－	－
三田市	無し	－	－	－	許可	全地域	不定期	その他	許可	全地域	不定期	その他
加西市	無し	－	－	－	無し	－	－	－	無し	－	－	－
篠山市	許可	全地域	不定期	各戸収集	許可	全地域	不定期	各戸収集	許可	全地域	不定期	各戸収集
養父市	許可	全地域	不定期	各戸収集	許可	全地域	不定期	各戸収集	許可	全地域	不定期	各戸収集
丹波市	許可	全地域	不定期	各戸収集	許可	全地域	不定期	各戸収集	許可	全地域	不定期	各戸収集
南あわじ市	無し	－	－	－	無し	－	－	－	無し	－	－	－
朝来市	許可	全地域	不定期	各戸収集	許可	全地域	不定期	各戸収集	許可	全地域	不定期	各戸収集
淡路市	無し	－	－	－	無し	－	－	－	無し	－	－	－
宍粟市	無し	－	－	－	無し	－	－	－	無し	－	－	－
加東市	許可	全地域	不定期	各戸収集	無し	－	－	－	無し	－	－	－
たつの市	無し	－	－	－	無し	－	－	－	無し	－	－	－
猪名川町	許可	全地域	不定期	各戸収集	許可	全地域	不定期	各戸収集	許可	全地域	不定期	各戸収集
多可町	許可	全地域	不定期	各戸収集	許可	全地域	不定期	各戸収集	無し	－	－	－
稲美町	無し	－	－	－	無し	－	－	－	無し	－	－	－
播磨町	許可	全地域	不定期	各戸収集	許可	全地域	不定期	各戸収集	許可	全地域	不定期	各戸収集
市川町	許可	全地域	不定期	各戸収集	許可	全地域	不定期	各戸収集	許可	全地域	不定期	各戸収集
福崎町	無し	－	－	－	無し	－	－	－	無し	－	－	－
神河町	無し	－	－	－	無し	－	－	－	無し	－	－	－
太子町	無し	－	－	－	無し	－	－	－	無し	－	－	－
上郡町	無し	－	－	－	無し	－	－	－	無し	－	－	－
佐用町	許可	全地域	不定期	各戸収集	許可	全地域	不定期	各戸収集	許可	全地域	不定期	各戸収集
香美町	直営、委託、許可	全地域	1回	ステーション	直営、委託、許可	全地域	1回	ステーション	直営、委託、許可	全地域	1回	ステーション
新温泉町	委託	全地域	1回	各戸収集	委託	全地域	1回	各戸収集	委託	全地域	1回	各戸収集

表18 ごみ収集運搬の状況【事業系ごみ】（平成28年度実績）

市町名	事業系ごみ・つづき											
	資源ごみ・つづき											
	白色トレイ				容器包装プラスチック（白色トレイを除く）				プラスチック類（白色トレイ、容器包装プラスチックを除く）			
	形態	地域	収集回数（回/月）	収集方式	形態	地域	収集回数（回/月）	収集方式	形態	地域	収集回数（回/月）	収集方式
神戸市	無し	－	－	－	無し	－	－	－	無し	－	－	－
姫路市	無し	－	－	－	無し	－	－	－	無し	－	－	－
尼崎市	無し	－	－	－	無し	－	－	－	無し	－	－	－
明石市	無し	－	－	－	無し	－	－	－	無し	－	－	－
西宮市	無し	－	－	－	無し	－	－	－	無し	－	－	－
洲本市	無し	－	－	－	無し	－	－	－	無し	－	－	－
芦屋市	無し	－	－	－	無し	－	－	－	無し	－	－	－
伊丹市	無し	－	－	－	無し	－	－	－	無し	－	－	－
相生市	許可	全地域	不定期	各戸収集	許可	全地域	不定期	各戸収集	無し	－	－	－
豊岡市	無し	－	－	－	無し	－	－	－	無し	－	－	－
加古川市	無し	－	－	－	無し	－	－	－	無し	－	－	－
赤穂市	許可	全地域	不定期	各戸収集	許可	全地域	不定期	各戸収集	無し	－	－	－
西脇市	無し	－	－	－	無し	－	－	－	無し	－	－	－
宝塚市	許可	全地域	不定期	併用	許可	全地域	不定期	併用	許可	全地域	不定期	併用
三木市	無し	－	－	－	無し	－	－	－	無し	－	－	－
高砂市	無し	－	－	－	無し	－	－	－	無し	－	－	－
川西市	許可	全地域	不定期	各戸収集	許可	全地域	不定期	各戸収集	無し	－	－	－
小野市	無し	－	－	－	無し	－	－	－	無し	－	－	－
三田市	無し	－	－	－	無し	－	－	－	無し	－	－	－
加西市	無し	－	－	－	無し	－	－	－	無し	－	－	－
篠山市	許可	全地域	不定期	各戸収集	許可	全地域	不定期	各戸収集	無し	－	－	－
養父市	許可	全地域	不定期	各戸収集	無し	－	－	－	無し	－	－	－
丹波市	許可	全地域	不定期	各戸収集	許可	全地域	不定期	各戸収集	無し	－	－	－
南あわじ市	無し	－	－	－	無し	－	－	－	無し	－	－	－
朝来市	許可	全地域	不定期	各戸収集	許可	全地域	不定期	各戸収集	無し	－	－	－
淡路市	無し	－	－	－	無し	－	－	－	無し	－	－	－
宍粟市	無し	－	－	－	無し	－	－	－	無し	－	－	－
加東市	無し	－	－	－	無し	－	－	－	無し	－	－	－
たつの市	無し	－	－	－	無し	－	－	－	無し	－	－	－
猪名川町	許可	全地域	不定期	各戸収集	許可	全地域	不定期	各戸収集	無し	－	－	－
多可町	無し	－	－	－	無し	－	－	－	無し	－	－	－
稲美町	無し	－	－	－	無し	－	－	－	無し	－	－	－
播磨町	許可	全地域	不定期	各戸収集	許可	全地域	不定期	各戸収集	無し	－	－	－
市川町	許可	全地域	不定期	各戸収集	許可	全地域	不定期	各戸収集	無し	－	－	－
福崎町	無し	－	－	－	無し	－	－	－	無し	－	－	－
神河町	許可	全地域	3回	各戸収集	許可	全地域	3回	各戸収集	許可	全地域	3回	各戸収集
太子町	無し	－	－	－	無し	－	－	－	無し	－	－	－
上郡町	無し	－	－	－	無し	－	－	－	無し	－	－	－
佐用町	許可	全地域	不定期	各戸収集	許可	全地域	不定期	各戸収集	無し	－	－	－
香美町	直営、委託、許可	全地域	4回	ステーション	直営、委託、許可	全地域	4回	ステーション	無し	－	－	－
新温泉町	委託	全地域	1回	各戸収集	委託	全地域	1回	各戸収集	無し	－	－	－

表18 ごみ収集運搬の状況【事業系ごみ】(平成28年度実績)

市町名	事業系ごみ・つづき															
	資源ごみ・つづき															
	布類				生ごみ				廃食油				剪定枝			
	形態	地域	収集回数(回/月)	収集方式	形態	地域	収集回数(回/月)	収集方式	形態	地域	収集回数(回/月)	収集方式	形態	地域	収集回数(回/月)	収集方式
神戸市	無し	－	－	－	無し	－	－	－	無し	－	－	－	無し	－	－	－
姫路市	無し	－	－	－	無し	－	－	－	無し	－	－	－	無し	－	－	－
尼崎市	無し	－	－	－	無し	－	－	－	無し	－	－	－	無し	－	－	－
明石市	無し	－	－	－	無し	－	－	－	無し	－	－	－	無し	－	－	－
西宮市	無し	－	－	－	無し	－	－	－	無し	－	－	－	無し	－	－	－
洲本市	無し	－	－	－	無し	－	－	－	無し	－	－	－	無し	－	－	－
芦屋市	無し	－	－	－	無し	－	－	－	無し	－	－	－	無し	－	－	－
伊丹市	無し	－	－	－	無し	－	－	－	無し	－	－	－	直営	一部	不定期	その他
相生市	許可	全地域	不定期	各戸収集	無し	－	－	－	無し	－	－	－	無し	－	－	－
豊岡市	無し	－	－	－	無し	－	－	－	無し	－	－	－	無し	－	－	－
加古川市	無し	－	－	－	無し	－	－	－	無し	－	－	－	許可	全地域	－	その他
赤穂市	無し	－	－	－	無し	－	－	－	無し	－	－	－	無し	－	－	－
西脇市	無し	－	－	－	無し	－	－	－	無し	－	－	－	無し	－	－	－
宝塚市	許可	全地域	不定期	併用	無し	－	－	－	無し	－	－	－	許可	全地域	不定期	その他
三木市	無し	－	－	－	無し	－	－	－	無し	－	－	－	無し	－	－	－
高砂市	無し	－	－	－	無し	－	－	－	無し	－	－	－	無し	－	－	－
川西市	許可	全地域	不定期	各戸収集	無し	－	－	－	無し	－	－	－	無し	－	－	－
小野市	無し	－	－	－	無し	－	－	－	無し	－	－	－	無し	－	－	－
三田市	無し	－	－	－	無し	－	－	－	無し	－	－	－	無し	－	－	－
加西市	無し	－	－	－	無し	－	－	－	無し	－	－	－	許可	全地域	不定期	各戸収集
篠山市	無し	－	－	－	無し	－	－	－	無し	－	－	－	無し	－	－	－
養父市	無し	－	－	－	無し	－	－	－	無し	－	－	－	無し	－	－	－
丹波市	許可	全地域	不定期	各戸収集	無し	－	－	－	無し	－	－	－	無し	－	－	－
南あわじ市	無し	－	－	－	無し	－	－	－	無し	－	－	－	無し	－	－	－
朝来市	無し	－	－	－	無し	－	－	－	無し	－	－	－	無し	－	－	－
淡路市	無し	－	－	－	無し	－	－	－	無し	－	－	－	無し	－	－	－
宍粟市	無し	－	－	－	無し	－	－	－	無し	－	－	－	無し	－	－	－
加東市	無し	－	－	－	無し	－	－	－	無し	－	－	－	無し	－	－	－
たつの市	無し	－	－	－	無し	－	－	－	無し	－	－	－	無し	－	－	－
猪名川町	許可	全地域	不定期	各戸収集	無し	－	－	－	無し	－	－	－	無し	－	－	－
多可町	無し	－	－	－	無し	－	－	－	無し	－	－	－	無し	－	－	－
稲美町	無し	－	－	－	無し	－	－	－	無し	－	－	－	無し	－	－	－
播磨町	許可	全地域	不定期	各戸収集	無し	－	－	－	無し	－	－	－	無し	－	－	－
市川町	許可	全地域	不定期	各戸収集	無し	－	－	－	無し	－	－	－	無し	－	－	－
福崎町	無し	－	－	－	無し	－	－	－	無し	－	－	－	無し	－	－	－
神河町	無し	－	－	－	無し	－	－	－	無し	－	－	－	無し	－	－	－
太子町	無し	－	－	－	無し	－	－	－	無し	－	－	－	無し	－	－	－
上郡町	無し	－	－	－	無し	－	－	－	無し	－	－	－	無し	－	－	－
佐用町	許可	全地域	不定期	各戸収集	無し	－	－	－	無し	－	－	－	無し	－	－	－
香美町	無し	－	－	－	無し	－	－	－	無し	－	－	－	無し	－	－	－
新温泉町	無し	－	－	－	無し	－	－	－	無し	－	－	－	無し	－	－	－

表18 ごみ収集運搬の状況【事業系ごみ】（平成28年度実績）

市町名	事業系ごみ・つづき															
	資源ごみ・つづき								その他のごみ				粗大ごみ			
	小型家電				その他											
	形態	地域	収集回数（回/月）	収集方式	形態	地域	収集回数（回/月）	収集方式	形態	地域	収集回数（回/月）	収集方式	形態	地域	収集回数（回/月）	収集方式
神戸市	無し	－	－	－	無し	－	－	－	無し	－	－	－	許可	全地域	不定期	併用
姫路市	無し	－	－	－	無し	－	－	－	無し	－	－	－	許可	全地域	不定期	各戸収集
尼崎市	無し	－	－	－	無し	－	－	－	無し	－	－	－	直営、委託、許可	全地域	不定期	その他
明石市	無し	－	－	－	無し	－	－	－	無し	－	－	－	無し	－	－	－
西宮市	無し	－	－	－	無し	－	－	－	無し	－	－	－	許可	全地域	不定期	各戸収集
洲本市	無し	－	－	－	無し	－	－	－	無し	－	－	－	許可	全地域	不定期	各戸収集
芦屋市	無し	－	－	－	無し	－	－	－	無し	－	－	－	許可	全地域	不定期	各戸収集
伊丹市	無し	－	－	－	無し	－	－	－	無し	－	－	－	無し	－	－	－
相生市	無し	－	－	－	無し	－	－	－	無し	－	－	－	許可	全地域	不定期	各戸収集
豊岡市	無し	－	－	－	無し	－	－	－	無し	－	－	－	直営、許可	全地域	－	その他
加古川市	無し	－	－	－	無し	－	－	－	無し	－	－	－	許可	全地域	不定期	その他
赤穂市	無し	－	－	－	直営	全地域	不定期	その他	無し	－	－	－	許可	全地域	不定期	各戸収集
西脇市	無し	－	－	－	無し	－	－	－	無し	－	－	－	無し	－	－	－
宝塚市	無し	－	－	－	無し	－	－	－	無し	－	－	－	許可	全地域	不定期	その他
三木市	無し	－	－	－	無し	－	－	－	無し	－	－	－	許可	全地域	不定期	各戸収集
高砂市	無し	－	－	－	無し	－	－	－	無し	－	－	－	無し	－	－	－
川西市	無し	－	－	－	無し	－	－	－	許可	全地域	不定期	各戸収集	許可	全地域	不定期	各戸収集
小野市	無し	－	－	－	無し	－	－	－	無し	－	－	－	許可	全地域	不定期	各戸収集
三田市	無し	－	－	－	無し	－	－	－	無し	－	－	－	無し	－	－	－
加西市	無し	－	－	－	無し	－	－	－	無し	－	－	－	許可	全地域	不定期	各戸収集
篠山市	無し	－	－	－	無し	－	－	－	無し	－	－	－	許可	全地域	不定期	各戸収集
養父市	無し	－	－	－	無し	－	－	－	無し	－	－	－	許可	全地域	不定期	各戸収集
丹波市	無し	－	－	－	無し	－	－	－	無し	－	－	－	無し	－	－	－
南あわじ市	無し	－	－	－	無し	－	－	－	無し	－	－	－	無し	－	－	－
朝来市	無し	－	－	－	無し	－	－	－	無し	－	－	－	無し	－	－	－
淡路市	無し	－	－	－	無し	－	－	－	無し	－	－	－	許可	全地域	不定期	各戸収集
宍粟市	無し	－	－	－	無し	－	－	－	無し	－	－	－	許可	全地域	不定期	その他
加東市	無し	－	－	－	無し	－	－	－	無し	－	－	－	無し	－	－	－
たつの市	無し	－	－	－	無し	－	－	－	無し	－	－	－	許可	一部	不定期	各戸収集
猪名川町	無し	－	－	－	許可	全地域	不定期	各戸収集	無し	－	－	－	許可	全地域	不定期	各戸収集
多可町	無し	－	－	－	無し	－	－	－	無し	－	－	－	無し	－	－	－
稲美町	無し	－	－	－	無し	－	－	－	無し	－	－	－	許可	全地域	不定期	各戸収集
播磨町	無し	－	－	－	許可	全地域	不定期	各戸収集	無し	－	－	－	許可	全地域	不定期	各戸収集
市川町	無し	－	－	－	許可	全地域	不定期	各戸収集	許可	全地域	不定期	各戸収集	許可	全地域	不定期	各戸収集
福崎町	無し	－	－	－	無し	－	－	－	無し	－	－	－	無し	－	－	－
神河町	無し	－	－	－	無し	－	－	－	許可	全地域	不定期	各戸収集	無し	－	－	－
太子町	無し	－	－	－	無し	－	－	－	無し	－	－	－	許可	全地域	不定期	各戸収集
上郡町	無し	－	－	－	無し	－	－	－	無し	－	－	－	許可	全地域	不定期	各戸収集
佐用町	無し	－	－	－	無し	－	－	－	委託、許可	全地域	－	各戸収集	許可	全地域	不定期	各戸収集
香美町	無し	－	－	－	直営、委託、許可	全地域	1回	ステーション	無し	－	－	－	直営、委託、許可	全地域	1回	ステーション
新温泉町	無し	－	－	－	委託	全地域	1回	各戸収集	無し	－	－	－	委託	全地域	1回	各戸収集

表19 処理処分の実施形態の状況（平成28年度実績）

市町名	ごみの収集区分																	
	混合ごみ									可燃ごみ								
	ペットボトル	容器包装プラ	白色トレー	左記以外のプラ	紙パック	紙製容器包装	生ごみ	廃食油	剪定枝	ペットボトル	容器包装プラ	白色トレー	左記以外のプラ	紙パック	紙製容器包装	生ごみ	廃食油	剪定枝
神戸市											○	○	○	○	○	○	○	○
姫路市										○	○	○	○	○	○	○	○	○
尼崎市											○	○	○	○		○	○	○
明石市											○	○	○		○	○	○	○
西宮市													○		○	○	○	○
洲本市											○		○			○		
芦屋市											○	○	○			○	○	○
伊丹市													○			○		○
相生市																○		○
豊岡市										○	○	○	○	○	○	○	○	○
加古川市											○	○	○			○	○	○
赤穂市										○	○	○	○	○	○	○	○	○
西脇市												○	○	○	○	○	○	○
宝塚市																○	○	
三木市													○			○	○	○
高砂市											○	○	○	○	○	○	○	○
川西市										○	○	○	○	○	○	○	○	○
小野市										○	○	○	○	○	○	○	○	○
三田市											○	○	○			○	○	○
加西市											○		○		○	○		○
篠山市											○	○	○	○	○	○	○	○
養父市													○			○	○	○
丹波市										○	○	○	○	○	○	○	○	○
南あわじ市													○			○		○
朝来市										○	○	○	○	○	○	○		○
淡路市											○		○		○	○		○
宍粟市											○		○			○	○	○
加東市										○	○	○	○	○	○	○	○	○
たつの市	○	○	○	○	○	○	○	○	○	○	○	○	○	○	○	○	○	○
猪名川町													○		○	○	○	
多可町												○	○	○	○	○	○	○
稲美町													○			○	○	○
播磨町											○		○			○		○
市川町													○			○	○	○
福崎町										○	○	○	○	○	○	○	○	○
神河町											○	○	○	○		○		
太子町	○	○	○	○	○	○	○		○									
上郡町													○			○	○	○
佐用町										○	○	○	○	○	○	○	○	○
香美町													○			○	○	○
新温泉町													○			○	○	○
兵庫県合計	2	2	2	2	2	2	2	1	2	11	25	22	38	18	21	40	31	36

表19 処理処分の実施形態の状況（平成28年度実績）

市町名	ごみの収集区分・つづき																									
	不燃ごみ									資源ごみ									集団回収							
	ペットボトル	容器包装プラ	白色トレー	左記以外のプラ	紙パック	紙製容器包装	生ごみ	廃食油	剪定枝	ペットボトル	容器包装プラ	白色トレー	左記以外のプラ	紙パック	紙製容器包装	生ごみ	廃食油	剪定枝	ペットボトル	容器包装プラ	白色トレー	左記以外のプラ	紙パック	紙製容器包装	生ごみ	廃食油	剪定枝
神戸市										○	○	○											○	○			
姫路市				○						○	○	○		○	○									○			
尼崎市										○					○								○	○			
明石市										○				○	○		○						○	○			
西宮市										○	○	○		○	○				○				○	○			
洲本市										○		○		○	○		○						○	○			
芦屋市										○				○	○								○	○			
伊丹市										○	○	○		○	○		○						○	○			
相生市				○						○	○	○		○	○		○							○			
豊岡市									○	○	○				○								○				
加古川市										○				○	○			○					○	○			
赤穂市										○	○	○		○	○								○	○			
西脇市										○	○												○	○			
宝塚市										○	○	○	○	○				○	○				○				
三木市				○						○	○	○	○	○	○									○			
高砂市										○				○									○				
川西市										○	○	○		○	○								○	○			
小野市										○				○	○								○				
三田市										○				○	○								○	○			
加西市										○		○		○			○		○				○				
篠山市										○	○	○			○		○									○	
養父市										○	○	○		○	○				○				○				
丹波市										○	○	○		○	○				○				○	○			
南あわじ市										○	○	○		○	○		○										
朝来市										○	○	○		○	○												
淡路市										○		○		○	○		○		○				○	○			
宍粟市										○	○	○		○	○				○				○				
加東市										○	○	○	○				○						○	○			
たつの市										○	○	○		○	○												
猪名川町										○	○	○		○	○			○						○			
多可町										○	○												○	○			
稲美町										○	○	○		○	○								○	○			
播磨町										○	○	○		○	○		○						○	○			
市川町										○	○	○			○		○										
福崎町										○	○				○									○			
神河町										○	○	○	○	○	○												
太子町										○	○	○	○	○	○												
上郡町										○	○	○		○	○												
佐用町										○	○	○		○	○								○				
香美町				○						○	○	○		○	○								○				
新温泉町										○	○	○		○	○								○				
兵庫県合計	0	0	0	4	0	0	0	0	1	41	31	30	5	32	34	0	11	3	7	0	0	0	28	23	0	1	0

表19 処理処分の実施形態の状況（平成28年度実績）

市町名		混合ごみ		可燃ごみ		不燃ごみ		資源ごみ			
								紙類（紙パック、紙製容器包装を除く）		紙パック	
		中間処理	最終処分	中間処理	最終処分	中間処理	最終処分	中間処理	最終処分	中間処理	最終処分
神戸市		無し	無し	直営	委託	無し	直営	無し	無し	無し	無し
姫路市		無し	無し	直営	直営、委託	直営、委託	直営	無し	無し	直営	無し
尼崎市		無し	無し	直営	委託	直営	委託	無し	無し	無し	無し
明石市		無し	無し	直営、許可	直営、委託	直営	直営	無し	無し	無し	無し
西宮市		無し	無し	直営	委託	直営	委託	無し	無し	無し	無し
洲本市		無し	無し	直営	委託	直営	委託	無し	無し	無し	無し
芦屋市		無し	無し	直営	委託	直営	委託	無し	無し	無し	無し
伊丹市		無し	無し	直営	委託	直営	委託	無し	無し	無し	無し
相生市		無し	無し	直営	直営	無し	無し	直営	無し	直営	無し
豊岡市		無し	無し	直営	直営	直営	直営	無し	無し	無し	無し
加古川市		無し	無し	直営	直営、委託	直営、委託	直営、委託	委託	無し	委託	無し
赤穂市		無し	無し	直営	直営	直営	直営	無し	無し	直営	無し
西脇市		無し	無し	直営	委託	無し	直営	無し	無し	無し	無し
宝塚市		無し	無し	直営	委託	直営	委託	委託	委託	委託	委託
三木市		無し	無し	委託	委託	委託	委託	委託	委託	委託	委託
高砂市		無し	無し	直営	直営、委託	直営	直営、委託	委託	無し	委託	無し
川西市		無し	無し	直営	委託	直営	委託	委託	無し	委託	無し
小野市		無し	無し	直営	委託	無し	直営	無し	無し	無し	無し
三田市		無し	無し	委託	委託	直営	委託	無し	無し	無し	無し
加西市		無し	無し	直営	委託	無し	直営	無し	無し	委託	無し
篠山市		無し	無し	委託	委託	直営	直営	委託	委託	無し	無し
養父市		無し	無し	直営	委託	直営	直営	直営	無し	直営	無し
丹波市		無し	無し	直営	委託	直営	委託	直営	委託	直営	委託
南あわじ市		無し	無し	直営	委託	直営	委託	無し	無し	無し	無し
朝来市		無し	無し	直営	無し	直営	直営	直営	無し	直営	無し
淡路市		無し	無し	直営	委託	直営	委託	直営	無し	直営	無し
宍粟市		無し	無し	直営	委託	直営	委託	直営	委託	直営	委託
加東市		無し	無し	直営	委託	無し	委託	無し	無し	無し	無し
たつの市		直営	委託	直営	委託	直営	委託	無し	無し	直営	無し
猪名川町		無し	無し	直営	委託	直営	委託	無し	無し	無し	無し
多可町		無し	無し	直営	委託	無し	直営	無し	無し	無し	無し
稲美町		無し	無し	直営	委託	直営	委託	無し	無し	無し	無し
播磨町		無し	無し	直営	委託	直営	委託	委託	委託	委託	委託
市川町		無し	無し	直営	委託	直営	委託	無し	無し	無し	無し
福崎町		無し	無し	直営	直営	直営	直営	無し	委託	無し	無し
神河町		無し	無し	直営	委託	直営	委託	直営	無し	無し	無し
太子町		直営	委託	直営	委託	直営	委託	委託	無し	委託	無し
上郡町		無し	無し	直営	委託	直営	委託	直営	委託	直営	委託
佐用町		無し	無し	直営	委託	直営	委託	直営	委託	直営	委託
香美町		無し	無し	直営	直営	直営	直営	無し	無し	無し	無し
新温泉町		無し	無し	直営	委託	無し	無し	直営	無し	直営	無し
兵庫県合計	直営	2	0	38	9	32	16	10	0	12	0
	委託	0	2	3	35	3	25	8	9	8	7
	許可	0	0	1	0	0	0	0	0	0	0
	無し	39	39	0	1	8	2	23	32	21	34

表19 処理処分の実施形態の状況（平成28年度実績）

市町名		資源ごみ・つづき									
		紙製容器包装		金属類		ガラス類		ペットボトル		白色トレイ	
		中間処理	最終処分	中間処理	最終処分	中間処理	最終処分	中間処理	最終処分	中間処理	最終処分
神戸市		無し	無し	委託	委託	委託	委託	委託	委託	委託	委託
姫路市		無し	無し	無し	無し	直営、委託	無し	直営、委託	無し	直営、委託	無し
尼崎市		無し	無し	直営	委託	直営	委託	直営	委託	無し	無し
明石市		無し	無し	直営	無し	直営	無し	直営	無し	無し	無し
西宮市		無し	無し	直営	無し	直営	無し	直営	無し	委託	無し
洲本市		無し	無し	無し	無し	無し	無し	無し	無し	無し	無し
芦屋市		無し	無し	直営	委託	直営	委託	直営	委託	無し	無し
伊丹市		無し	無し	無し	無し	直営	委託	直営	委託	直営	委託
相生市		直営	無し	直営	無し	直営	無し	直営	直営	直営	直営
豊岡市		直営	無し	直営	直営	直営	直営	直営	無し	無し	無し
加古川市		委託	無し	委託	無し	委託	無し	委託	無し	無し	無し
赤穂市		直営	無し	直営	無し	直営	無し	直営	無し	直営	無し
西脇市		無し	無し	直営	無し	委託	無し	直営	無し	無し	無し
宝塚市		無し	無し	直営	委託	直営	委託	直営	委託	委託	委託
三木市		委託	委託	委託	委託	委託	委託	委託	委託	委託	委託
高砂市		無し	無し	直営	無し	直営	無し	直営	無し	無し	無し
川西市		委託	無し	直営	無し	直営	無し	直営	無し	直営	無し
小野市		無し	無し	無し	無し	委託	無し	直営	無し	無し	無し
三田市		無し	無し	無し	無し	直営	委託	直営	委託	無し	無し
加西市		無し	無し	委託	無し	委託	無し	委託	無し	委託	無し
篠山市		委託	直営	委託	委託	委託	直営	委託	委託	委託	委託
養父市		直営	無し	直営	無し	直営	無し	直営	無し	直営	無し
丹波市		直営	委託	直営	委託	直営	委託	直営	委託	直営	委託
南あわじ市		無し	無し	無し	無し	委託	無し	委託	無し	委託	無し
朝来市		直営	無し	直営	無し	直営	無し	直営	無し	直営	無し
淡路市		直営	無し	直営	無し	直営	無し	直営	無し	直営	無し
宍粟市		直営	委託	直営	委託	直営	委託	直営	委託	直営	委託
加東市		無し	無し	委託	無し	委託	無し	直営	委託	委託	委託
たつの市		直営	無し	直営	無し	直営	無し	直営	無し	直営	無し
猪名川町		無し	無し	直営	無し	無し	無し	直営	無し	直営	無し
多可町		無し	無し	直営	無し	委託	無し	直営	無し	無し	無し
稲美町		無し	無し	無し	無し	無し	無し	直営	無し	直営	無し
播磨町		委託	委託	直営	委託	無し	無し	直営	委託	委託	委託
市川町		無し	無し	無し	無し	委託	委託	委託	無し	無し	無し
福崎町		無し	委託	委託	委託	委託	委託	委託	委託	無し	無し
神河町		直営	無し	直営	無し	無し	無し	委託	委託	無し	無し
太子町		直営	無し	直営	無し	直営	無し	直営	無し	直営	無し
上郡町		直営	委託	直営	委託	直営	委託	直営	委託	直営	委託
佐用町		直営	委託	直営	委託	直営	委託	直営	委託	直営	委託
香美町		直営	直営	直営	直営	直営	直営	直営	直営	直営	直営
新温泉町		直営	無し	直営	無し	直営	無し	直営	無し	直営	無し
兵庫県合計	直営	15	2	26	2	24	3	31	2	18	2
	委託	5	7	7	12	13	13	10	16	10	11
	許可	0	0	0	0	0	0	0	0	0	0
	無し	21	32	8	27	5	25	1	23	14	28

表19 処理処分の実施形態の状況（平成28年度実績）

市町名		資源ごみ・つづき									
		容器包装プラスチック（白色トレイを除く）		プラスチック類（白色トレイ、容器包装プラ除く）		布類		生ごみ		廃食油	
		中間処理	最終処分	中間処理	最終処分	中間処理	最終処分	中間処理	最終処分	中間処理	最終処分
神戸市		委託	委託	委託	委託	無し	無し	無し	無し	無し	無し
姫路市		直営、委託	無し	無し	無し	無し	無し	無し	無し	無し	無し
尼崎市		無し	無し	無し	無し	無し	無し	無し	無し	無し	無し
明石市		無し	無し	無し	無し	無し	無し	無し	無し	委託	無し
西宮市		委託	無し	直営	無し	無し	無し	無し	無し	無し	無し
洲本市		無し	無し	無し	無し	無し	無し	無し	無し	委託	無し
芦屋市		無し	無し	無し	無し	無し	無し	無し	無し	無し	無し
伊丹市		直営	委託	無し	無し	無し	無し	無し	無し	直営	委託
相生市		直営	直営	無し	無し	直営	無し	無し	無し	委託	無し
豊岡市		直営	無し	無し	無し	無し	無し	無し	無し	無し	無し
加古川市		無し	無し	無し	無し	委託	無し	無し	無し	無し	無し
赤穂市		直営	無し	無し	無し	無し	無し	無し	無し	無し	無し
西脇市		委託	無し	無し	無し	無し	無し	無し	無し	無し	無し
宝塚市		委託	委託	委託	委託	委託	委託	無し	無し	無し	無し
三木市		委託	委託	委託	委託	無し	無し	無し	無し	無し	無し
高砂市		無し	無し	無し	無し	委託	無し	無し	無し	無し	無し
川西市		直営	無し	無し	無し	委託	無し	無し	無し	直営	無し
小野市		無し	無し	無し	無し	無し	無し	無し	無し	無し	無し
三田市		無し	無し	無し	無し	無し	無し	無し	無し	無し	無し
加西市		無し	無し	無し	無し	委託	無し	無し	無し	無し	無し
篠山市		委託	委託	無し	無し	無し	無し	無し	無し	委託	委託
養父市		直営	無し	無し	無し	無し	無し	無し	無し	無し	無し
丹波市		直営	委託	無し	無し	直営	委託	無し	無し	無し	無し
南あわじ市		委託	無し	無し	無し	無し	無し	無し	無し	無し	無し
朝来市		直営	無し	無し	無し	無し	無し	無し	無し	無し	無し
淡路市		無し	無し	無し	無し	無し	無し	無し	無し	直営	無し
宍粟市		直営	委託	無し	無し	直営	委託	無し	無し	無し	無し
加東市		委託	委託	委託	委託	無し	無し	無し	無し	委託	委託
たつの市		直営	無し	無し	無し	無し	無し	無し	無し	無し	無し
猪名川町		直営	無し	無し	無し	無し	無し	無し	無し	無し	無し
多可町		委託	無し	無し	無し	無し	無し	無し	無し	無し	無し
稲美町		直営	無し	無し	無し	無し	無し	無し	無し	無し	無し
播磨町		委託	委託	無し	無し	委託	委託	無し	無し	無し	無し
市川町		無し	無し	無し	無し	委託	無し	無し	無し	無し	無し
福崎町		委託	委託	無し	無し	無し	無し	無し	無し	無し	無し
神河町		無し	無し	無し	無し	委託	委託	無し	無し	無し	無し
太子町		直営	無し	無し	無し	無し	無し	無し	無し	無し	無し
上郡町		直営	委託	無し	無し	直営	委託	無し	無し	無し	無し
佐用町		直営	委託	無し	無し	直営	委託	無し	無し	無し	無し
香美町		直営	直営	無し	無し	無し	無し	無し	無し	無し	無し
新温泉町		直営	無し	無し	無し	無し	無し	無し	無し	無し	無し
兵庫県合計	直営	18	2	1	0	5	0	0	0	3	0
	委託	12	12	4	4	8	7	0	0	5	3
	許可	0	0	0	0	0	0	0	0	0	0
	無し	12	27	36	37	28	34	41	41	33	38

表19　処理処分の実施形態の状況（平成28年度実績）

市町名		資源ごみ・つづき						その他のごみ		粗大ごみ	
		剪定枝		小型家電		その他					
		中間処理	最終処分	中間処理	最終処分	中間処理	最終処分	中間処理	最終処分	中間処理	最終処分
神戸市		無し	無し	委託	委託	無し	無し	直営	直営	直営	直営
姫路市		無し	無し	無し	無し	直営、委託	無し	無し	無し	直営	直営、委託
尼崎市		無し	無し	無し	無し	無し	無し	無し	無し	直営	委託
明石市		無し	無し	直営	委託	無し	無し	無し	無し	直営	直営
西宮市		無し	無し	無し	無し	無し	無し	無し	無し	直営	委託
洲本市		無し	無し	無し	無し	無し	無し	直営	委託	直営	委託
芦屋市		無し	無し	無し	無し	無し	無し	無し	無し	直営	委託
伊丹市		無し	委託	直営	委託	無し	無し	無し	無し	無し	無し
相生市		無し	無し	無し	無し	無し	無し	無し	無し	無し	無し
豊岡市		無し	無し	無し	無し	無し	無し	無し	無し	委託	直営
加古川市		委託	委託	直営、委託	無し	委託	委託	無し	無し	直営、委託	直営、委託
赤穂市		無し	無し	無し	無し	無し	無し	直営	無し	委託	直営
西脇市		無し	無し	委託	無し	無し	無し	無し	無し	直営	直営
宝塚市		委託	無し	委託	委託	無し	無し	無し	無し	直営	委託
三木市		無し	無し	委託	委託	無し	無し	無し	無し	委託	委託
高砂市		無し	無し	無し	無し	無し	無し	直営、委託	委託	直営	直営、委託
川西市		無し	無し	無し	無し	無し	無し	委託	無し	直営	委託
小野市		無し	無し	無し	無し	無し	無し	無し	無し	直営	委託
三田市		無し	無し	無し	無し	無し	無し	無し	無し	無し	無し
加西市		委託	無し	委託	無し	無し	無し	無し	無し	直営	委託
篠山市		無し	無し	無し	無し	委託	委託	無し	無し	直営	委託
養父市		無し	無し	無し	無し	無し	無し	直営	委託	直営	直営
丹波市		無し	無し	無し	無し	無し	無し	無し	無し	直営	委託
南あわじ市		無し	無し	委託	無し	無し	無し	無し	無し	直営	委託
朝来市		無し	無し	無し	無し	無し	無し	無し	直営	直営	無し
淡路市		無し	無し	委託	委託	無し	無し	直営	委託	直営	委託
宍粟市		無し	無し	無し	無し	無し	無し	無し	委託	直営	委託
加東市		無し	無し	委託	委託	委託	委託	無し	無し	無し	無し
たつの市		無し	無し	無し	無し	無し	無し	無し	無し	直営	委託
猪名川町		直営	無し	無し	無し	委託	委託	無し	無し	直営	委託
多可町		無し	無し	委託	無し	無し	無し	無し	無し	直営	直営
稲美町		無し	無し	直営	無し	無し	無し	無し	無し	直営	委託
播磨町		無し	無し	無し	無し	委託	委託	無し	無し	直営	委託
市川町		無し	無し	無し	無し	委託	委託	直営	委託	直営	委託
福崎町		直営	無し	無し	無し	無し	無し	無し	無し	直営	直営
神河町		無し	無し	無し	無し	委託	委託	直営	委託	直営	委託
太子町		無し	無し	無し	無し	無し	無し	無し	無し	直営	委託
上郡町		無し	無し	委託	委託	無し	無し	直営	委託	直営	委託
佐用町		無し	無し	委託	委託	無し	無し	直営	委託	直営	委託
香美町		無し	無し	無し	無し	直営	直営	無し	無し	直営	直営
新温泉町		無し	無し	無し	無し	直営	委託	無し	無し	直営	無し
兵庫県合計	直営	2	0	4	0	3	1	10	2	34	12
	委託	3	2	12	9	8	8	2	9	4	26
	許可	0	0	0	0	0	0	0	0	0	0
	無し	36	39	26	32	31	32	30	30	4	6

表20 ごみ手数料の状況【生活系ごみ】(平成28年度実績)

市町名	混合ごみ		可燃ごみ		不燃ごみ		資源ごみ			
							紙類（紙パック、紙製容器包装を除く）		紙パック	
	収集ごみ	直接搬入ごみ	収集ごみ	直接搬入ごみ	収集ごみ	直接搬入ごみ	収集ごみ	直接搬入ごみ	収集ごみ	直接搬入ごみ
神戸市	収集無し	搬入無し	無料	有料	無料	有料	収集無し	搬入無し	収集無し	搬入無し
姫路市	収集無し	搬入無し	無料	有料	無料	有料	無料	有料	無料	有料
尼崎市	収集無し	搬入無し	無料	有料	無料	有料	無料	有料	収集無し	搬入無し
明石市	収集無し	搬入無し	無料	有料	無料	有料	無料	搬入無し	無料	搬入無し
西宮市	収集無し	搬入無し	無料	無料	無料	無料	無料	搬入無し	無料	搬入無し
洲本市	収集無し	搬入無し	有料	有料	有料	有料	無料	無料	無料	無料
芦屋市	収集無し	搬入無し	無料	有料	無料	有料	無料	有料	無料	有料
伊丹市	収集無し	搬入無し	無料	有料	無料	有料	無料	搬入無し	無料	搬入無し
相生市	収集無し	搬入無し	有料	有料	収集無し	有料	無料	無料	無料	無料
豊岡市	収集無し	搬入無し	有料	有料	有料	有料	収集無し	搬入無し	収集無し	搬入無し
加古川市	収集無し	搬入無し	無料	有料	無料	有料	無料	無料	無料	無料
赤穂市	収集無し	搬入無し	無料	有料	無料	有料	収集無し	搬入無し	無料	有料
西脇市	収集無し	搬入無し	有料	有料	無料	有料	収集無し	搬入無し	収集無し	搬入無し
宝塚市	収集無し	搬入無し	無料	無料	無料	無料	無料	無料	無料	無料
三木市	収集無し	搬入無し	無料	一部有料	無料	一部有料	無料	一部有料	無料	一部有料
高砂市	収集無し	搬入無し	無料	有料	無料	有料	無料	無料	無料	無料
川西市	収集無し	搬入無し	無料	有料	無料	有料	無料	有料	無料	搬入無し
小野市	収集無し	搬入無し	無料	有料	無料	有料	無料	搬入無し	無料	搬入無し
三田市	収集無し	搬入無し	無料	有料	無料	有料	無料	搬入無し	無料	搬入無し
加西市	収集無し	搬入無し	有料	有料	有料	有料	収集無し	搬入無し	無料	有料
篠山市	収集無し	搬入無し	有料	有料	有料	有料	無料	搬入無し	収集無し	搬入無し
養父市	収集無し	搬入無し	有料	有料	無料	有料	無料	無料	無料	無料
丹波市	収集無し	搬入無し	有料	有料	無料	有料	無料	有料	無料	有料
南あわじ市	収集無し	搬入無し	有料	有料	無料	無料	無料	無料	無料	無料
朝来市	収集無し	搬入無し	有料	有料	無料	有料	収集無し	無料	無料	無料
淡路市	収集無し	搬入無し	有料	有料	無料	有料	無料	無料	無料	無料
宍粟市	収集無し	搬入無し	有料	有料	有料	有料	有料	無料	有料	無料
加東市	収集無し	搬入無し	有料	有料	無料	有料	収集無し	有料	収集無し	有料
たつの市	無料	有料	無料	有料	無料	有料	収集無し	搬入無し	無料	有料
猪名川町	収集無し	搬入無し	無料	有料	無料	有料	無料	無料	無料	無料
多可町	収集無し	搬入無し	有料	有料	無料	有料	収集無し	搬入無し	収集無し	搬入無し
稲美町	収集無し	搬入無し	無料	有料	無料	有料	無料	無料	無料	無料
播磨町	収集無し	搬入無し	無料	無料	無料	無料	無料	無料	無料	無料
市川町	収集無し	搬入無し	無料	有料	無料	有料	無料	有料	収集無し	搬入無し
福崎町	収集無し	搬入無し	無料	無料	無料	無料	無料	搬入無し	収集無し	搬入無し
神河町	収集無し	搬入無し	無料	有料	無料	有料	無料	有料	無料	有料
太子町	無料	有料	無料	有料	収集無し	有料	収集無し	搬入無し	無料	有料
上郡町	収集無し	搬入無し	有料	有料	有料	有料	無料	無料	無料	無料
佐用町	収集無し	搬入無し	有料	有料	有料	有料	無料	無料	無料	無料
香美町	収集無し	搬入無し	有料	有料	有料	有料	無料	搬入無し	無料	搬入無し
新温泉町	収集無し	搬入無し	有料	有料	収集無し	搬入無し	有料	有料	無料	無料
兵庫県合計 有料	0	2	18	36	8	34	2	9	1	9
兵庫県合計 無料	2	0	23	4	30	5	29	15	31	16
兵庫県合計 一部有料	0	0	0	1	0	1	0	1	0	1
兵庫県合計 収集/搬入無し	39	39	0	0	3	1	10	16	9	15

表20 ごみ手数料の状況【生活系ごみ】(平成28年度実績)

市町名	資源ごみ・つづき									
	紙製容器包装		金属類		ガラス類		ペットボトル		白色トレイ	
	収集ごみ	直接搬入ごみ	収集ごみ	直接搬入ごみ	収集ごみ	直接搬入ごみ	収集ごみ	直接搬入ごみ	収集ごみ	直接搬入ごみ
神戸市	収集無し	搬入無し	無料	有料	無料	有料	無料	有料	無料	搬入無し
姫路市	無料	有料	無料	有料	無料	有料	無料	有料	無料	有料
尼崎市	無料	有料	無料	有料	無料	有料	無料	有料	収集無し	搬入無し
明石市	無料	搬入無し	無料	有料	無料	有料	無料	有料	収集無し	搬入無し
西宮市	無料	搬入無し	無料	搬入無し	無料	搬入無し	無料	搬入無し	無料	搬入無し
洲本市	無料	無料	無料	無料	無料	無料	無料	無料	無料	無料
芦屋市	無料	有料	無料	有料	無料	有料	無料	有料	収集無し	搬入無し
伊丹市	無料	搬入無し	無料	搬入無し	無料	搬入無し	無料	搬入無し	無料	搬入無し
相生市	無料	無料	無料	無料	無料	無料	無料	無料	無料	無料
豊岡市	有料	有料	有料	有料	有料	有料	有料	有料	収集無し	搬入無し
加古川市	無料	無料	無料	搬入無し	無料	搬入無し	無料	搬入無し	収集無し	搬入無し
赤穂市	無料	有料	無料	有料	無料	有料	無料	有料	無料	有料
西脇市	収集無し	搬入無し	無料	有料	無料	有料	有料	有料	収集無し	搬入無し
宝塚市	収集無し	搬入無し	無料	無料	無料	無料	無料	無料	無料	無料
三木市	無料	一部有料	無料	一部有料	無料	一部有料	無料	一部有料	無料	一部有料
高砂市	収集無し	搬入無し	無料	搬入無し	無料	搬入無し	無料	搬入無し	収集無し	搬入無し
川西市	無料	搬入無し	無料	有料	無料	有料	無料	有料	無料	有料
小野市	無料	搬入無し	無料	有料	無料	有料	無料	搬入無し	収集無し	搬入無し
三田市	無料	搬入無し	収集無し	搬入無し	無料	有料	無料	有料	収集無し	搬入無し
加西市	収集無し	搬入無し	無料	有料	無料	有料	無料	有料	無料	有料
篠山市	無料	搬入無し	有料	有料	有料	有料	有料	有料	無料	搬入無し
養父市	無料	無料	無料	有料	無料	有料	無料	無料	無料	無料
丹波市	無料	有料	無料	有料	無料	有料	無料	有料	有料	有料
南あわじ市	無料	無料	無料	無料	無料	無料	無料	無料	無料	無料
朝来市	無料	無料	無料	無料	無料	無料	無料	無料	無料	無料
淡路市	無料	無料	無料	無料	無料	無料	無料	無料	無料	無料
宍粟市	有料	無料	有料	無料	有料	無料	有料	無料	有料	無料
加東市	収集無し	有料	無料	有料	無料	搬入無し	一部有料	有料	有料	搬入無し
たつの市	無料	有料	無料	有料	無料	有料	無料	有料	無料	有料
猪名川町	無料	無料	無料	有料	無料	有料	無料	有料	無料	有料
多可町	収集無し	搬入無し	無料	有料	無料	有料	有料	有料	収集無し	搬入無し
稲美町	無料	無料	無料	無料	無料	無料	無料	無料	無料	無料
播磨町	無料	無料	無料	無料	無料	無料	無料	無料	無料	無料
市川町	無料	有料	無料	有料	無料	有料	無料	有料	無料	有料
福崎町	無料	搬入無し	無料	搬入無し	無料	搬入無し	無料	搬入無し	収集無し	搬入無し
神河町	無料	有料	無料	有料	収集無し	搬入無し	無料	有料	無料	有料
太子町	無料	有料	無料	有料	無料	有料	無料	有料	無料	有料
上郡町	無料	無料	無料	無料	無料	無料	無料	無料	無料	無料
佐用町	無料	無料	無料	無料	無料	無料	無料	無料	無料	無料
香美町	有料	有料	有料	有料	有料	有料	有料	有料	有料	有料
新温泉町	無料	有料	無料	無料	無料	無料	無料	無料	有料	有料
兵庫県合計 有料	3	13	4	22	4	21	6	21	5	12
兵庫県合計 無料	31	13	36	12	36	12	34	13	25	12
兵庫県合計 一部有料	0	1	0	1	0	1	1	1	0	1
兵庫県合計 収集/搬入無し	7	14	1	6	1	7	0	6	11	16

表20 ごみ手数料の状況【生活系ごみ】(平成28年度実績)

市町名	資源ごみ・つづき									
	容器包装プラスチック（白色トレイを除く）		プラスチック類（白色ﾄﾚｲ、容器包装ﾌﾟﾗｽﾁｯｸ除く）		布類		生ごみ		廃食用油	
	収集ごみ	直接搬入ごみ	収集ごみ	直接搬入ごみ	収集ごみ	直接搬入ごみ	収集ごみ	直接搬入ごみ	収集ごみ	直接搬入ごみ
神戸市	無料	搬入無し	収集無し	搬入無し	収集無し	搬入無し	収集無し	搬入無し	収集無し	搬入無し
姫路市	無料	有料	収集無し	搬入無し	無料	搬入無し	収集無し	搬入無し	収集無し	搬入無し
尼崎市	収集無し	搬入無し	収集無し	搬入無し	無料	搬入無し	収集無し	搬入無し	収集無し	搬入無し
明石市	収集無し	搬入無し	収集無し	搬入無し	無料	搬入無し	収集無し	搬入無し	無料	無料
西宮市	無料	搬入無し	収集無し	搬入無し	無料	搬入無し	収集無し	搬入無し	収集無し	搬入無し
洲本市	収集無し	搬入無し	収集無し	搬入無し	無料	無料	収集無し	搬入無し	無料	無料
芦屋市	収集無し	搬入無し	収集無し	搬入無し	収集無し	搬入無し	収集無し	搬入無し	収集無し	搬入無し
伊丹市	無料	搬入無し	収集無し	搬入無し	無料	搬入無し	収集無し	搬入無し	無料	搬入無し
相生市	無料	無料	収集無し	搬入無し	無料	無料	収集無し	搬入無し	無料	無料
豊岡市	有料	有料	収集無し	搬入無し	収集無し	搬入無し	収集無し	搬入無し	収集無し	搬入無し
加古川市	収集無し	搬入無し	収集無し	搬入無し	無料	搬入無し	収集無し	搬入無し	収集無し	搬入無し
赤穂市	無料	有料	収集無し	搬入無し	収集無し	搬入無し	収集無し	搬入無し	収集無し	搬入無し
西脇市	有料	有料	収集無し	搬入無し	収集無し	搬入無し	収集無し	搬入無し	収集無し	搬入無し
宝塚市	無料	無料	無料	無料	無料	無料	収集無し	搬入無し	収集無し	搬入無し
三木市	無料	一部有料	無料	一部有料	収集無し	搬入無し	収集無し	搬入無し	収集無し	搬入無し
高砂市	収集無し	搬入無し	収集無し	搬入無し	無料	無料	収集無し	搬入無し	収集無し	搬入無し
川西市	無料	有料	収集無し	搬入無し	無料	有料	収集無し	搬入無し	収集無し	搬入無し
小野市	収集無し	搬入無し	収集無し	搬入無し	収集無し	搬入無し	収集無し	搬入無し	収集無し	搬入無し
三田市	収集無し	搬入無し	収集無し	搬入無し	収集無し	搬入無し	収集無し	搬入無し	収集無し	搬入無し
加西市	収集無し	搬入無し	収集無し	搬入無し	収集無し	有料	収集無し	搬入無し	無料	搬入無し
篠山市	有料	有料	収集無し	搬入無し	収集無し	搬入無し	収集無し	搬入無し	無料	搬入無し
養父市	無料	無料	収集無し	搬入無し	収集無し	搬入無し	収集無し	搬入無し	収集無し	搬入無し
丹波市	有料	有料	収集無し	搬入無し	無料	有料	収集無し	搬入無し	収集無し	搬入無し
南あわじ市	無料	無料	収集無し	搬入無し	無料	無料	収集無し	搬入無し	無料	無料
朝来市	無料	無料	収集無し	搬入無し	収集無し	搬入無し	収集無し	搬入無し	収集無し	搬入無し
淡路市	収集無し	搬入無し	収集無し	搬入無し	収集無し	搬入無し	収集無し	搬入無し	無料	無料
宍粟市	有料	無料	収集無し	搬入無し	有料	無料	収集無し	搬入無し	収集無し	搬入無し
加東市	有料	搬入無し	無料	搬入無し	収集無し	搬入無し	収集無し	搬入無し	無料	無料
たつの市	無料	有料	収集無し	搬入無し	収集無し	搬入無し	収集無し	搬入無し	収集無し	搬入無し
猪名川町	無料	有料	収集無し	有料	無料	無料	収集無し	有料	収集無し	有料
多可町	有料	有料	収集無し	搬入無し	収集無し	搬入無し	収集無し	搬入無し	収集無し	搬入無し
稲美町	無料	無料	収集無し	搬入無し	無料	無料	収集無し	搬入無し	収集無し	搬入無し
播磨町	無料	無料	収集無し	搬入無し	無料	無料	収集無し	搬入無し	無料	搬入無し
市川町	無料	有料	収集無し	搬入無し	無料	有料	収集無し	搬入無し	無料	搬入無し
福崎町	無料	搬入無し	収集無し	搬入無し	収集無し	搬入無し	収集無し	搬入無し	収集無し	搬入無し
神河町	無料	有料	無料	有料	無料	有料	収集無し	搬入無し	収集無し	搬入無し
太子町	無料	有料	無料	有料	収集無し	有料	収集無し	搬入無し	収集無し	有料
上郡町	無料	無料	収集無し	搬入無し	無料	無料	収集無し	搬入無し	収集無し	搬入無し
佐用町	無料	無料	収集無し	搬入無し	無料	無料	収集無し	搬入無し	収集無し	搬入無し
香美町	有料	有料	収集無し	搬入無し	収集無し	搬入無し	収集無し	搬入無し	収集無し	搬入無し
新温泉町	有料	有料	収集無し	搬入無し	収集無し	搬入無し	収集無し	搬入無し	収集無し	搬入無し
兵庫県合計 有料	9	15	0	3	1	6	0	1	0	2
兵庫県合計 無料	22	10	5	1	20	11	0	0	11	6
兵庫県合計 一部有料	0	1	0	1	0	0	0	0	0	0
兵庫県合計 収集/搬入無し	10	15	36	36	20	24	41	40	30	33

表20 ごみ手数料の状況【生活系ごみ】(平成28年度実績)

市町名	資源ごみ・つづき						その他収集ごみ		粗大ごみ	
	剪定枝		小型家電		その他					
	収集ごみ	直接搬入ごみ	収集ごみ	直接搬入ごみ	収集ごみ	直接搬入ごみ	収集ごみ	直接搬入ごみ	収集ごみ	直接搬入ごみ
神戸市	収集無し	搬入無し	無料	搬入無し	収集無し	搬入無し	無料	搬入無し	有料	有料
姫路市	収集無し	搬入無し	無料	無料	無料	有料	収集無し	有料	無料	有料
尼崎市	収集無し	搬入無し	収集無し	搬入無し	収集無し	搬入無し	収集無し	搬入無し	有料	有料
明石市	収集無し	搬入無し	無料	無料	収集無し	搬入無し	収集無し	搬入無し	有料	有料
西宮市	収集無し	搬入無し	無料	搬入無し	収集無し	搬入無し	収集無し	搬入無し	有料	有料
洲本市	収集無し	搬入無し	無料	無料	収集無し	搬入無し	無料	有料	無料	有料
芦屋市	収集無し	搬入無し	収集無し	搬入無し	収集無し	搬入無し	収集無し	搬入無し	有料	有料
伊丹市	収集無し	搬入無し	無料	搬入無し	収集無し	搬入無し	収集無し	搬入無し	有料	搬入無し
相生市	収集無し	搬入無し	収集無し	搬入無し	収集無し	搬入無し	収集無し	搬入無し	有料	有料
豊岡市	収集無し	搬入無し	収集無し	搬入無し	収集無し	搬入無し	収集無し	搬入無し	有料	有料
加古川市	無料	有料	無料	搬入無し	無料	搬入無し	収集無し	搬入無し	無料	有料
赤穂市	収集無し	搬入無し	無料	搬入無し	収集無し	搬入無し	収集無し	搬入無し	無料	有料
西脇市	収集無し	搬入無し	無料	一部有料	収集無し	搬入無し	収集無し	搬入無し	有料	有料
宝塚市	無料	一部有料	無料	無料	収集無し	搬入無し	収集無し	搬入無し	有料	有料
三木市	収集無し	搬入無し	無料	一部有料	収集無し	搬入無し	収集無し	搬入無し	無料	一部有料
高砂市	収集無し	搬入無し	収集無し	無料	収集無し	搬入無し	無料	搬入無し	無料	有料
川西市	収集無し	搬入無し	無料	有料	収集無し	搬入無し	無料	有料	有料	有料
小野市	収集無し	搬入無し	収集無し	搬入無し	無料	有料	収集無し	搬入無し	無料	有料
三田市	収集無し	搬入無し	無料	搬入無し	収集無し	搬入無し	収集無し	搬入無し	有料	有料
加西市	収集無し	有料	無料	有料	収集無し	搬入無し	収集無し	搬入無し	有料	有料
篠山市	収集無し	搬入無し	収集無し	搬入無し	無料	搬入無し	収集無し	搬入無し	有料	有料
養父市	収集無し	搬入無し	収集無し	搬入無し	収集無し	搬入無し	無料	無料	無料	有料
丹波市	収集無し	搬入無し	収集無し	搬入無し	収集無し	搬入無し	収集無し	搬入無し	有料	有料
南あわじ市	収集無し	搬入無し	無料	無料	収集無し	搬入無し	無料	無料	有料	有料
朝来市	収集無し	搬入無し	収集無し	搬入無し	収集無し	搬入無し	無料	有料	有料	有料
淡路市	収集無し	搬入無し	無料	無料	収集無し	搬入無し	無料	有料	無料	有料
宍粟市	収集無し	搬入無し	収集無し	搬入無し	収集無し	搬入無し	有料	有料	有料	有料
加東市	収集無し	搬入無し	無料	無料	無料	搬入無し	収集無し	搬入無し	有料	有料
たつの市	収集無し	搬入無し	収集無し	搬入無し	収集無し	搬入無し	収集無し	搬入無し	無料	有料
猪名川町	無料	無料	収集無し	有料	無料	有料	収集無し	有料	有料	有料
多可町	収集無し	搬入無し	無料	一部有料	収集無し	搬入無し	収集無し	搬入無し	有料	有料
稲美町	収集無し	搬入無し	無料	無料	収集無し	搬入無し	収集無し	搬入無し	無料	有料
播磨町	収集無し	搬入無し	収集無し	搬入無し	無料	無料	収集無し	搬入無し	無料	無料
市川町	収集無し	搬入無し	収集無し	搬入無し	無料	有料	無料	有料	収集無し	有料
福崎町	収集無し	搬入無し	収集無し	搬入無し	収集無し	搬入無し	収集無し	有料	無料	一部有料
神河町	収集無し	搬入無し	収集無し	搬入無し	無料	有料	無料	有料	収集無し	有料
太子町	収集無し	搬入無し	収集無し	搬入無し	収集無し	搬入無し	収集無し	搬入無し	無料	有料
上郡町	収集無し	搬入無し	無料	無料	収集無し	搬入無し	一部有料	有料	有料	有料
佐用町	収集無し	搬入無し	無料	無料	収集無し	搬入無し	一部有料	有料	有料	有料
香美町	収集無し	搬入無し	収集無し	搬入無し	有料	有料	収集無し	搬入無し	有料	有料
新温泉町	収集無し	搬入無し	収集無し	搬入無し	無料	無料	収集無し	搬入無し	有料	有料
兵庫県合計 有料	0	2	0	3	1	6	1	12	25	37
兵庫県合計 無料	3	1	21	11	10	2	10	2	14	1
兵庫県合計 一部有料	0	1	0	3	0	0	2	0	0	2
兵庫県合計 収集/搬入無し	38	37	20	24	30	33	28	27	2	1

表21 ごみ手数料の状況【事業系ごみ】(平成28年度実績)

市町名	混合ごみ		可燃ごみ		不燃ごみ		資源ごみ			
							紙類（紙パック、紙製容器包装を除く）		紙パック	
	収集ごみ	直接搬入ごみ	収集ごみ	直接搬入ごみ	収集ごみ	直接搬入ごみ	収集ごみ	直接搬入ごみ	収集ごみ	直接搬入ごみ
神戸市	収集無し	搬入無し	有料	有料	有料	有料	収集無し	搬入無し	収集無し	搬入無し
姫路市	収集無し	搬入無し	有料	有料	収集無し	有料	収集無し	搬入無し	収集無し	搬入無し
尼崎市	収集無し	搬入無し	有料	有料	収集無し	搬入無し	収集無し	搬入無し	収集無し	搬入無し
明石市	収集無し	搬入無し	有料	有料	有料	有料	収集無し	搬入無し	収集無し	搬入無し
西宮市	収集無し	搬入無し	有料	有料	有料	有料	収集無し	搬入無し	収集無し	搬入無し
洲本市	収集無し	搬入無し	有料	有料	有料	有料	収集無し	搬入無し	収集無し	搬入無し
芦屋市	収集無し	搬入無し	有料	有料	有料	有料	有料	有料	有料	有料
伊丹市	収集無し	搬入無し	有料	有料	有料	有料	収集無し	搬入無し	収集無し	搬入無し
相生市	収集無し	搬入無し	有料	有料	有料	有料	有料	有料	有料	有料
豊岡市	収集無し	搬入無し	有料	有料	有料	有料	収集無し	搬入無し	収集無し	搬入無し
加古川市	収集無し	搬入無し	有料	有料	有料	有料	収集無し	無料	収集無し	無料
赤穂市	収集無し	搬入無し	有料	有料	有料	有料	収集無し	搬入無し	有料	有料
西脇市	収集無し	搬入無し	有料	有料	有料	有料	収集無し	搬入無し	収集無し	搬入無し
宝塚市	収集無し	搬入無し	有料	有料	有料	有料	有料	有料	有料	有料
三木市	収集無し	搬入無し	有料	有料	収集無し	搬入無し	収集無し	搬入無し	収集無し	搬入無し
高砂市	収集無し	搬入無し	有料	有料	収集無し	有料	収集無し	無料	収集無し	搬入無し
川西市	収集無し	搬入無し	有料	有料	有料	有料	有料	有料	収集無し	搬入無し
小野市	収集無し	搬入無し	有料	有料	有料	有料	収集無し	搬入無し	収集無し	搬入無し
三田市	収集無し	搬入無し	有料	有料	有料	有料	収集無し	搬入無し	収集無し	搬入無し
加西市	収集無し	搬入無し	有料	有料	有料	有料	収集無し	搬入無し	収集無し	有料
篠山市	収集無し	搬入無し	有料	有料	有料	有料	収集無し	搬入無し	収集無し	搬入無し
養父市	収集無し	搬入無し	有料	有料	有料	有料	無料	無料	無料	無料
丹波市	収集無し	搬入無し	有料	有料	有料	有料	有料	有料	有料	有料
南あわじ市	収集無し	搬入無し	有料	有料	収集無し	搬入無し	収集無し	搬入無し	収集無し	搬入無し
朝来市	収集無し	搬入無し	有料	有料	有料	有料	収集無し	搬入無し	無料	無料
淡路市	収集無し	搬入無し	有料	有料	有料	有料	収集無し	搬入無し	収集無し	搬入無し
宍粟市	収集無し	搬入無し	有料	有料	有料	有料	収集無し	無料	収集無し	無料
加東市	収集無し	搬入無し	有料	有料	有料	有料	収集無し	搬入無し	収集無し	搬入無し
たつの市	有料	有料	有料	有料	有料	有料	収集無し	搬入無し	収集無し	有料
猪名川町	収集無し	搬入無し	有料	有料	有料	有料	有料	有料	有料	有料
多可町	収集無し	搬入無し	有料	有料	有料	有料	収集無し	搬入無し	収集無し	搬入無し
稲美町	収集無し	搬入無し	有料	有料	有料	有料	収集無し	搬入無し	収集無し	搬入無し
播磨町	収集無し	搬入無し	有料	有料	有料	有料	無料	無料	無料	無料
市川町	収集無し	搬入無し	有料	有料	有料	有料	有料	有料	収集無し	搬入無し
福崎町	収集無し	搬入無し	有料	有料	有料	有料	収集無し	搬入無し	収集無し	搬入無し
神河町	収集無し	搬入無し	有料	有料	有料	有料	収集無し	有料	収集無し	搬入無し
太子町	有料	有料	収集無し	有料	収集無し	搬入無し	収集無し	有料	無料	有料
上郡町	収集無し	搬入無し	有料	有料	有料	有料	収集無し	無料	収集無し	無料
佐用町	収集無し	搬入無し	有料	有料	有料	有料	無料	無料	無料	無料
香美町	収集無し	搬入無し	有料	有料	有料	有料	無料	搬入無し	無料	搬入無し
新温泉町	収集無し	搬入無し	有料	有料	収集無し	搬入無し	有料	有料	無料	無料
兵庫県合計 有料	2	2	40	41	34	36	8	10	6	9
兵庫県合計 無料	0	0	0	0	0	0	4	7	7	8
兵庫県合計 一部有料	0	0	0	0	0	0	0	0	0	0
兵庫県合計 収集/搬入無し	39	39	1	0	7	5	29	24	28	24

表21 ごみ手数料の状況【事業系ごみ】(平成28年度実績)

市町名	資源ごみ・つづき									
	紙製容器包装		金属類		ガラス類		ペットボトル		白色トレイ	
	収集ごみ	直接搬入ごみ	収集ごみ	直接搬入ごみ	収集ごみ	直接搬入ごみ	収集ごみ	直接搬入ごみ	収集ごみ	直接搬入ごみ
神戸市	収集無し	搬入無し	有料	有料	有料	有料	有料	有料	収集無し	搬入無し
姫路市	収集無し	搬入無し	収集無し	搬入無し	収集無し	搬入無し	収集無し	搬入無し	収集無し	搬入無し
尼崎市	収集無し	搬入無し	有料	有料	有料	有料	有料	有料	収集無し	搬入無し
明石市	収集無し	搬入無し	収集無し	搬入無し	収集無し	搬入無し	収集無し	搬入無し	収集無し	搬入無し
西宮市	収集無し	搬入無し	収集無し	搬入無し	収集無し	搬入無し	収集無し	搬入無し	収集無し	搬入無し
洲本市	収集無し	搬入無し	収集無し	搬入無し	収集無し	搬入無し	収集無し	搬入無し	収集無し	搬入無し
芦屋市	有料	有料	有料	有料	有料	有料	有料	有料	収集無し	搬入無し
伊丹市	収集無し	搬入無し	収集無し	搬入無し	収集無し	搬入無し	収集無し	搬入無し	収集無し	搬入無し
相生市	有料	有料	有料	有料	有料	有料	有料	有料	有料	有料
豊岡市	有料	有料	有料	有料	有料	有料	収集無し	搬入無し	収集無し	搬入無し
加古川市	収集無し	無料	収集無し	搬入無し	収集無し	搬入無し	収集無し	搬入無し	収集無し	搬入無し
赤穂市	有料	有料	有料	有料	有料	有料	有料	有料	有料	有料
西脇市	収集無し	搬入無し	有料	有料	有料	有料	収集無し	搬入無し	収集無し	搬入無し
宝塚市	収集無し	搬入無し	有料	有料	有料	有料	有料	有料	有料	有料
三木市	収集無し	搬入無し	収集無し	搬入無し	収集無し	搬入無し	収集無し	搬入無し	収集無し	搬入無し
高砂市	収集無し	搬入無し	収集無し	搬入無し	収集無し	搬入無し	収集無し	搬入無し	収集無し	搬入無し
川西市	収集無し	搬入無し	有料	有料	有料	有料	有料	有料	有料	有料
小野市	収集無し	搬入無し	有料	有料	有料	有料	収集無し	搬入無し	収集無し	搬入無し
三田市	収集無し	搬入無し	収集無し	搬入無し	有料	有料	有料	有料	収集無し	搬入無し
加西市	収集無し	搬入無し	収集無し	有料	収集無し	搬入無し	収集無し	有料	収集無し	有料
篠山市	無料	搬入無し	有料	有料	有料	有料	有料	有料	無料	搬入無し
養父市	無料	無料	有料	有料	無料	無料	無料	無料	無料	無料
丹波市	有料	有料	有料	有料	有料	有料	有料	有料	有料	有料
南あわじ市	収集無し	搬入無し	収集無し	搬入無し	収集無し	搬入無し	収集無し	搬入無し	収集無し	搬入無し
朝来市	無料	無料	無料	無料	無料	無料	無料	無料	無料	無料
淡路市	収集無し	搬入無し	収集無し	搬入無し	収集無し	搬入無し	収集無し	搬入無し	収集無し	搬入無し
宍粟市	収集無し	無料	収集無し	無料	収集無し	無料	収集無し	無料	収集無し	無料
加東市	収集無し	搬入無し	有料	有料	収集無し	搬入無し	収集無し	搬入無し	収集無し	搬入無し
たつの市	収集無し	有料	収集無し	有料	収集無し	有料	収集無し	有料	収集無し	有料
猪名川町	有料	有料	有料	有料	有料	有料	有料	有料	有料	有料
多可町	収集無し	搬入無し	有料	有料	有料	有料	収集無し	搬入無し	収集無し	搬入無し
稲美町	収集無し	搬入無し	収集無し	搬入無し	収集無し	搬入無し	収集無し	搬入無し	収集無し	搬入無し
播磨町	無料	無料	有料	有料	有料	有料	有料	有料	有料	有料
市川町	収集無し	搬入無し	有料	有料	有料	有料	有料	有料	有料	有料
福崎町	収集無し	搬入無し	収集無し	搬入無し	収集無し	搬入無し	収集無し	搬入無し	収集無し	搬入無し
神河町	収集無し	有料	収集無し	有料	収集無し	搬入無し	収集無し	搬入無し	有料	有料
太子町	無料	有料	収集無し	有料	無料	有料	無料	有料	無料	有料
上郡町	収集無し	無料	収集無し	無料	収集無し	無料	収集無し	無料	収集無し	無料
佐用町	無料	無料	無料	無料	無料	無料	無料	無料	無料	無料
香美町	有料	有料	有料	有料	有料	有料	有料	有料	有料	有料
新温泉町	無料	有料	無料	無料	無料	無料	無料	無料	有料	有料
兵庫県合計 有料	7	11	19	23	18	20	14	17	11	14
兵庫県合計 無料	7	7	3	5	5	6	5	6	5	5
兵庫県合計 一部有料	0	0	0	0	0	0	0	0	0	0
兵庫県合計 収集/搬入無し	27	23	19	13	18	15	22	18	25	22

表21 ごみ手数料の状況【事業系ごみ】(平成28年度実績)

市町名	資源ごみ・つづき									
	容器包装プラスチック（白色トレイを除く）		プラスチック類（白色ﾄﾚｲ、容器包装ﾌﾟﾗｽﾁｯｸ除く）		布類		生ごみ		廃食用油	
	収集ごみ	直接搬入ごみ	収集ごみ	直接搬入ごみ	収集ごみ	直接搬入ごみ	収集ごみ	直接搬入ごみ	収集ごみ	直接搬入ごみ
神戸市	収集無し	搬入無し	収集無し	搬入無し	収集無し	搬入無し	収集無し	搬入無し	収集無し	搬入無し
姫路市	収集無し	搬入無し	収集無し	搬入無し	収集無し	搬入無し	収集無し	搬入無し	収集無し	搬入無し
尼崎市	収集無し	搬入無し	収集無し	搬入無し	収集無し	搬入無し	収集無し	搬入無し	収集無し	搬入無し
明石市	収集無し	搬入無し	収集無し	搬入無し	収集無し	搬入無し	収集無し	搬入無し	収集無し	搬入無し
西宮市	収集無し	搬入無し	収集無し	搬入無し	収集無し	搬入無し	収集無し	搬入無し	収集無し	搬入無し
洲本市	収集無し	搬入無し	収集無し	搬入無し	収集無し	搬入無し	収集無し	搬入無し	収集無し	搬入無し
芦屋市	収集無し	搬入無し	収集無し	搬入無し	収集無し	搬入無し	収集無し	搬入無し	収集無し	搬入無し
伊丹市	収集無し	搬入無し	収集無し	搬入無し	収集無し	搬入無し	収集無し	搬入無し	収集無し	搬入無し
相生市	有料	有料	収集無し	搬入無し	有料	有料	収集無し	搬入無し	収集無し	搬入無し
豊岡市	収集無し	搬入無し	収集無し	搬入無し	収集無し	搬入無し	収集無し	搬入無し	収集無し	搬入無し
加古川市	収集無し	搬入無し	収集無し	搬入無し	収集無し	搬入無し	収集無し	搬入無し	収集無し	搬入無し
赤穂市	有料	有料	収集無し	搬入無し	収集無し	搬入無し	収集無し	搬入無し	収集無し	搬入無し
西脇市	収集無し	搬入無し	収集無し	搬入無し	収集無し	搬入無し	収集無し	搬入無し	収集無し	搬入無し
宝塚市	有料	有料	有料	有料	有料	有料	収集無し	搬入無し	収集無し	搬入無し
三木市	収集無し	搬入無し	収集無し	搬入無し	収集無し	搬入無し	収集無し	搬入無し	収集無し	搬入無し
高砂市	収集無し	搬入無し	収集無し	搬入無し	収集無し	搬入無し	収集無し	搬入無し	収集無し	搬入無し
川西市	有料	有料	収集無し	搬入無し	一部有料	一部有料	収集無し	搬入無し	収集無し	搬入無し
小野市	収集無し	搬入無し	収集無し	搬入無し	収集無し	搬入無し	収集無し	搬入無し	収集無し	搬入無し
三田市	収集無し	搬入無し	収集無し	搬入無し	収集無し	搬入無し	収集無し	搬入無し	収集無し	搬入無し
加西市	収集無し	搬入無し	収集無し	搬入無し	収集無し	搬入無し	収集無し	搬入無し	収集無し	搬入無し
篠山市	有料	有料	収集無し	搬入無し	収集無し	搬入無し	収集無し	搬入無し	収集無し	搬入無し
養父市	収集無し	搬入無し	収集無し	搬入無し	収集無し	搬入無し	収集無し	搬入無し	収集無し	搬入無し
丹波市	有料	有料	収集無し	搬入無し	有料	有料	収集無し	搬入無し	収集無し	搬入無し
南あわじ市	収集無し	搬入無し	収集無し	搬入無し	収集無し	搬入無し	収集無し	搬入無し	収集無し	搬入無し
朝来市	無料	無料	収集無し	搬入無し	収集無し	搬入無し	収集無し	搬入無し	収集無し	搬入無し
淡路市	収集無し	搬入無し	収集無し	搬入無し	収集無し	搬入無し	収集無し	搬入無し	収集無し	搬入無し
宍粟市	収集無し	無料	収集無し	搬入無し	収集無し	無料	収集無し	搬入無し	収集無し	搬入無し
加東市	収集無し	搬入無し	収集無し	搬入無し	収集無し	搬入無し	収集無し	搬入無し	収集無し	搬入無し
たつの市	収集無し	有料	収集無し	搬入無し	収集無し	搬入無し	収集無し	搬入無し	収集無し	搬入無し
猪名川町	有料	有料	収集無し	搬入無し	有料	有料	収集無し	搬入無し	収集無し	搬入無し
多可町	収集無し	搬入無し	収集無し	搬入無し	収集無し	搬入無し	収集無し	搬入無し	収集無し	搬入無し
稲美町	収集無し	搬入無し	収集無し	搬入無し	収集無し	搬入無し	収集無し	搬入無し	収集無し	搬入無し
播磨町	有料	有料	収集無し	搬入無し	無料	無料	収集無し	搬入無し	収集無し	搬入無し
市川町	有料	有料	収集無し	搬入無し	有料	有料	収集無し	搬入無し	収集無し	搬入無し
福崎町	収集無し	搬入無し	収集無し	搬入無し	収集無し	搬入無し	収集無し	搬入無し	収集無し	搬入無し
神河町	有料	有料	有料	有料	収集無し	有料	収集無し	搬入無し	収集無し	搬入無し
太子町	無料	有料	無料	有料	収集無し	有料	収集無し	搬入無し	収集無し	搬入無し
上郡町	収集無し	無料	収集無し	搬入無し	収集無し	無料	収集無し	搬入無し	収集無し	搬入無し
佐用町	無料	無料	収集無し	搬入無し	無料	無料	収集無し	搬入無し	収集無し	搬入無し
香美町	有料	有料	収集無し	搬入無し	収集無し	搬入無し	収集無し	搬入無し	収集無し	搬入無し
新温泉町	有料	有料	収集無し	搬入無し	収集無し	搬入無し	収集無し	搬入無し	収集無し	搬入無し
兵庫県合計 有料	12	14	2	3	5	7	0	0	0	0
兵庫県合計 無料	3	4	1	0	2	4	0	0	0	0
兵庫県合計 一部有料	0	0	0	0	1	1	0	0	0	0
兵庫県合計 収集/搬入無し	26	23	38	38	33	29	41	41	41	41

表21 ごみ手数料の状況【事業系ごみ】(平成28年度実績)

市町名	資源ごみ・つづき						その他収集ごみ		粗大ごみ	
	剪定枝		小型家電		その他					
	収集ごみ	直接搬入ごみ	収集ごみ	直接搬入ごみ	収集ごみ	直接搬入ごみ	収集ごみ	直接搬入ごみ	収集ごみ	直接搬入ごみ
神戸市	収集無し	搬入無し	収集無し	搬入無し	収集無し	搬入無し	収集無し	搬入無し	有料	有料
姫路市	収集無し	搬入無し	収集無し	搬入無し	収集無し	搬入無し	収集無し	有料	有料	有料
尼崎市	収集無し	搬入無し	収集無し	搬入無し	収集無し	搬入無し	収集無し	搬入無し	無料	無料
明石市	収集無し	搬入無し	収集無し	搬入無し	収集無し	搬入無し	収集無し	搬入無し	収集無し	有料
西宮市	収集無し	搬入無し	収集無し	搬入無し	収集無し	搬入無し	収集無し	搬入無し	有料	有料
洲本市	収集無し	搬入無し	収集無し	搬入無し	収集無し	搬入無し	収集無し	有料	有料	有料
芦屋市	収集無し	搬入無し	収集無し	搬入無し	収集無し	搬入無し	収集無し	搬入無し	有料	有料
伊丹市	有料	有料	収集無し	搬入無し	収集無し	搬入無し	収集無し	搬入無し	収集無し	搬入無し
相生市	収集無し	搬入無し	収集無し	搬入無し	収集無し	搬入無し	収集無し	搬入無し	有料	有料
豊岡市	収集無し	搬入無し	収集無し	搬入無し	収集無し	搬入無し	収集無し	搬入無し	有料	搬入無し
加古川市	有料	有料	収集無し	搬入無し	収集無し	搬入無し	収集無し	搬入無し	有料	有料
赤穂市	収集無し	搬入無し	収集無し	搬入無し	無料	搬入無し	収集無し	搬入無し	有料	有料
西脇市	収集無し	搬入無し	収集無し	搬入無し	収集無し	搬入無し	収集無し	搬入無し	収集無し	搬入無し
宝塚市	有料	有料	収集無し	搬入無し	収集無し	搬入無し	収集無し	搬入無し	有料	有料
三木市	収集無し	搬入無し	収集無し	搬入無し	収集無し	搬入無し	収集無し	搬入無し	有料	有料
高砂市	収集無し	搬入無し	収集無し	搬入無し	収集無し	搬入無し	収集無し	搬入無し	収集無し	有料
川西市	収集無し	搬入無し	収集無し	搬入無し	収集無し	搬入無し	有料	有料	有料	有料
小野市	収集無し	搬入無し	収集無し	搬入無し	収集無し	搬入無し	収集無し	搬入無し	有料	有料
三田市	収集無し	搬入無し	収集無し	搬入無し	収集無し	搬入無し	収集無し	搬入無し	収集無し	搬入無し
加西市	有料	有料	収集無し	搬入無し	収集無し	搬入無し	収集無し	搬入無し	有料	有料
篠山市	収集無し	搬入無し	収集無し	搬入無し	収集無し	搬入無し	収集無し	搬入無し	有料	有料
養父市	収集無し	搬入無し	収集無し	搬入無し	収集無し	搬入無し	収集無し	搬入無し	有料	有料
丹波市	収集無し	搬入無し	収集無し	搬入無し	収集無し	搬入無し	収集無し	搬入無し	収集無し	有料
南あわじ市	収集無し	搬入無し	収集無し	搬入無し	収集無し	搬入無し	収集無し	搬入無し	収集無し	搬入無し
朝来市	収集無し	搬入無し	収集無し	搬入無し	収集無し	搬入無し	収集無し	有料	収集無し	搬入無し
淡路市	収集無し	搬入無し	収集無し	搬入無し	収集無し	搬入無し	収集無し	搬入無し	有料	有料
宍粟市	収集無し	搬入無し	収集無し	搬入無し	収集無し	搬入無し	収集無し	搬入無し	有料	有料
加東市	収集無し	搬入無し	収集無し	搬入無し	収集無し	搬入無し	収集無し	搬入無し	収集無し	搬入無し
たつの市	収集無し	搬入無し	収集無し	搬入無し	収集無し	搬入無し	収集無し	搬入無し	有料	有料
猪名川町	収集無し	有料	収集無し	搬入無し	有料	有料	収集無し	搬入無し	有料	有料
多可町	収集無し	搬入無し	収集無し	搬入無し	収集無し	搬入無し	収集無し	搬入無し	収集無し	搬入無し
稲美町	収集無し	搬入無し	収集無し	搬入無し	収集無し	搬入無し	収集無し	搬入無し	有料	搬入無し
播磨町	収集無し	搬入無し	収集無し	搬入無し	有料	有料	収集無し	搬入無し	有料	有料
市川町	収集無し	搬入無し	収集無し	搬入無し	有料	有料	有料	有料	有料	有料
福崎町	収集無し	搬入無し	収集無し	搬入無し	収集無し	搬入無し	収集無し	搬入無し	収集無し	搬入無し
神河町	収集無し	搬入無し	収集無し	搬入無し	収集無し	有料	有料	有料	収集無し	有料
太子町	収集無し	搬入無し	収集無し	搬入無し	収集無し	搬入無し	収集無し	搬入無し	無料	有料
上郡町	収集無し	搬入無し	収集無し	搬入無し	収集無し	搬入無し	収集無し	一部有料	有料	有料
佐用町	収集無し	搬入無し	収集無し	搬入無し	収集無し	搬入無し	有料	有料	有料	有料
香美町	収集無し	搬入無し	収集無し	搬入無し	有料	有料	収集無し	搬入無し	有料	有料
新温泉町	収集無し	搬入無し	収集無し	搬入無し	無料	無料	収集無し	搬入無し	有料	有料
兵庫県合計 有料	4	5	0	0	4	5	4	7	27	30
兵庫県合計 無料	0	0	0	0	2	1	0	0	2	1
兵庫県合計 一部有料	0	0	0	0	0	0	0	1	0	0
兵庫県合計 収集/搬入無し	37	36	41	41	35	35	37	33	12	10

５　各市町の環境施策

表22 ごみの分別品目（平成30年4月）

市町名	分別数	分別の内容
神戸市	6	①缶・びん・ペットボトル②容器包装プラスチック③大型ごみ④燃えないごみ ⑤カセットボンベ・スプレー缶⑥燃えるごみ
姫路市	19	旧姫路市域 ①可燃②プラスチック製容器包装③ミックスペーパー④木製品類⑤金属複合製品類 ⑥プラスチック複合製品類⑦ふとん・ジュータン類（古繊維含む。）⑧空カン類 空ビン類（⑨無色、⑩茶色、⑪その他の色）⑫ペットボトル⑬紙パック⑭乾電池等 ⑮陶磁器類・ガラス類　古紙（⑯新聞、⑰雑誌、⑱ダンボール）⑲蛍光管
	15	家島町域 ①可燃②プラスチック製容器包装③ミックスペーパー④大型ごみ等⑤空カン類 空ビン類（⑥無色、⑦茶色、⑧その他の色）⑨ペットボトル⑩紙パック⑪乾電池等 古紙（⑫新聞、⑬雑誌、⑭ダンボール）⑮蛍光管
	17	夢前町域、香寺町域、安富町域 ①可燃②プラスチック製容器包装③ミックスペーパー④大型ごみ⑤ふとん・ジュータン類 ⑥不燃ごみ⑦空カン類　空ビン類（⑧無色、⑨茶色、⑩その他の色）⑪ペットボトル⑫紙パック ⑬乾電池等　古紙（⑭新聞、⑮雑誌、⑯ダンボール）⑰蛍光管
尼崎市	10	①燃やすごみ②びん・缶・ペットボトル③紙類（新聞、ダンボール、その他紙類）④衣類⑤金属製小型ごみ ⑥金属製小型ごみのうち危険なもの⑦大型⑧臨時⑨犬・猫等小動物の死体 ⑩みぞのどろ
明石市	9	①可燃②不燃③資源(びん・缶・PET) 紙類・布類（④新聞⑤雑誌・雑がみ⑥段ボール⑦紙パック⑧布類）⑨粗大
西宮市	7	①もやすごみ②もやさないごみ③資源A（新聞、紙パック、段ボール、古着） ④資源B(雑誌、チラシ)⑤ペットボトル⑥粗大⑦その他プラ（プラスチック製容器包装）
洲本市	18	①可燃②不燃、資源(③④⑤びん類3種⑥アルミ缶⑦スチール缶⑧PET⑨新聞⑩段ボール⑪紙類⑫紙パック ⑬古着類⑭トレイ)、⑮大型、⑯有害危険（電池・蛍光灯・スプレー缶・カセットボンベなど）⑰廃食用油　⑱小型家電
芦屋市	12	①燃やすごみ　燃やさないごみ（②雑誌・チラシ・その他紙類　③新聞紙　④紙パック　⑤段ボール ⑥PET　⑦缶　⑧ビン　⑨その他燃やさないごみ）⑩粗大ごみ　⑪一時多量ごみ　⑫植木剪定ごみ
伊丹市	11	①可燃、②不燃、③プラ製容器包装、④びん、⑤ペットボトル、⑥新聞、⑦雑誌・雑多な紙、⑧ダンボール、 ⑨紙パック、⑩古布類、⑪空き缶
相生市	20	①可燃②粗大　資源（③新聞、④雑誌、⑤布類、⑥紙パック、⑦段ボール、⑧発泡スチロール、⑨プラ製容器包装、⑩PET、⑪⑫⑬びん類3種、⑭缶、⑮金属、⑯乾電池、⑰食用廃油⑱雑紙）⑲不燃　⑳蛍光管
豊岡市	9	①可燃②不燃③びん・缶④紙製容器包装⑤プラ製容器包装⑥PET⑦粗大ごみ⑧蛍光管⑨乾電池類
加古川市	10	①可燃②不燃③粗大④びん類3種⑤缶⑥PET⑦紙（新聞、雑誌・雑がみ、段ボール、紙パック） ⑧衣類⑨蛍光灯⑩乾電池
赤穂市	8	①可燃②不燃③粗大④びん・缶⑤段ボール・紙パック⑥紙製容器包装⑦プラ製容器包装⑧PET
西脇市	11	①可燃②不燃　資源（③金属類、④⑤⑥びん類3種、⑦PET、⑧プラ製容器包装）⑨粗大⑩食用廃油 ⑪小型家電
宝塚市	10	①可燃②小型不燃③びん・缶④PET⑤新聞⑥段ボール ⑦雑紙（雑誌、チラシ、紙製容器包装、紙パック）⑧プラ製容器包装⑨粗大⑩布
三木市	8	①可燃②あらごみ③埋立④PET・紙パック⑤びん3種⑥プラ⑦古紙（新聞・雑誌・段ボール）⑧小型家電（ボックス回収）
高砂市	11	①可燃②不燃③粗大④缶⑤⑥⑦びん類3種⑧PET⑨乾電池⑩紙類⑪布類
川西市	14	①可燃②不燃③プラ製容器包装④PET⑤有害（乾電池、蛍光灯、体温計） ⑥ビン（無色）⑦ビン（茶色）⑧ビン（その他の色）⑨大型（40cm以上のもの） ⑩缶⑪新聞⑫雑誌類⑬段ボール⑭布類
小野市	12	①可燃②不燃③缶・小物金属類④⑤⑥びん類3種⑦PET⑧電池類⑨粗大 古紙類（⑩新聞、⑪雑誌、⑫段ボール）
三田市	8	①可燃②不燃③粗大④PET⑤びん⑥新聞⑦雑誌・雑紙 ⑧段ボール
加西市	23	①可燃②小型家電③埋立④粗大⑤びん（無色）⑥びん（茶色）⑦びん（その他） ⑧金属（鍋・やかん・ｽﾁｰﾙ缶他）⑨金属（ｱﾙﾐ缶他）⑩ﾍﾟｯﾄﾎﾞﾄﾙ⑪ﾍﾟｯﾄﾎﾞﾄﾙｷｬｯﾌﾟ⑫紙ﾊﾟｯｸ⑬ﾄﾚｲ（発泡スチロール）⑭廃乾電池⑮廃蛍光灯⑯新聞⑰雑誌⑱ﾀﾞﾝﾎﾞｰﾙ⑲ﾊﾞｯﾃﾘｰ⑳布団類㉑廃陶磁器㉒剪定枝㉓古繊維
篠山市	4	①可燃②資源（びん類3種・缶、PET、金属類、プラ、新聞、雑誌、段ボール、紙パック、紙製容器包装） ③埋立（蛍光灯、ガラス類、陶器類）④粗大
養父市	12	①可燃②紙製容器包装③プラスチック製容器包装④ペットボトル⑤かん類 ⑥びん類（無色、茶色、その他色）⑦新聞類⑧雑誌類⑨段ボール⑩大型ごみ⑪不燃ごみ ⑫危険ごみ（蛍光管、電池類、水銀製品、使い捨てライター、スプレー缶・カセットボンベ類、石油ストーブ・ファンヒーター）

表22 ごみの分別品目（平成30年4月）

市町名	分別数	分別の内容
丹波市	12	柏原・氷上・青垣・春日・市島地域 ①燃やすごみ②プラスチック製容器包装③ペットボトル④かん⑤びん⑥金属類⑦ガラス陶器類⑧紙パック、蛍光灯、電池類⑨新聞、雑誌・雑がみ、段ボール⑩古着類⑪ビールびん・酒(一升)びん⑫粗大ごみ
	11	山南地域 ①燃やすごみ②プラスチック製容器包装③ペットボトル④かん、びん⑤金属類⑥ガラス陶器類⑦紙パック、蛍光灯、電池類⑧新聞、雑誌・雑がみ、段ボール⑨古着類⑩ビールびん・酒(一升)びん⑪粗大ごみ
南あわじ市	20	①可燃②無色透明ビン③茶色ビン④黒・緑・青色びん⑤その他のガラス陶器類⑥ペットボトル ⑦有害危険ごみ⑧スチール缶⑨アルミ缶⑩小型家電製品⑪スプレー缶⑫その他の金属類 ⑬容器包装プラスチック⑭食品白色トレイ⑮新聞紙⑯段ボール⑰紙パック⑱雑誌・その他の紙類 ⑲繊維類⑳粗大ごみ
朝来市	12	①可燃②不燃③缶④びん類3種⑤PET⑥プラ製容器包装⑦紙製容器包装⑧新聞⑨雑誌⑩段ボール ⑪危険（水銀製品・乾電池・蛍光灯・使い捨てガスライター・ガスボンベ類・スプレー缶・ファンヒーター・石油ストーブ）⑫大型ごみ
淡路市	19	①可燃、②粗大・不燃、資源（③新聞紙、④雑誌、⑤ダンボール、⑥牛乳パック、⑦紙製容器包装、⑧紙パック、⑨白色トレイ、⑩アルミ缶、⑪スチール缶、⑫無色透明びん、⑬茶色びん、⑭その他の色びん、⑮ペットボトル、⑯小型家電、⑰廃食用油）、⑱危険（スプレー缶、使い捨てライター）、⑲水銀廃製品（蛍光管、乾電池類、体温計など）
宍粟市	18	①可燃②不燃③粗大④缶⑤透明びん⑥茶色びん⑦その他の色びん⑧新聞 ⑨雑誌等⑩段ボール⑪布類⑫プラスチック製容器包装⑬PETボトル⑭紙製容器包装⑮紙パック ⑯乾電池⑰蛍光灯⑱特殊ごみ（3月、9月のみ不燃の日に回収）
加東市	18	社・東条地域 ①可燃②不燃、資源（③びん類3種、④缶・小型金属類、⑤PET、⑥乾電池、⑦蛍光灯、⑧ﾌﾟﾗ製容器包装、⑨硬質ﾌﾟﾗ）拠点（⑩粗大、⑪廃食用油、⑫小型家電）資源(⑬古紙、⑭新聞、⑮雑誌、⑯段ボール、⑰古着類、⑱牛乳パック）
	15	滝野地域 ①可燃②不燃、資源（③びん類3種、④金属類、⑤PET、⑥プラ製容器包装）拠点（⑦粗大、⑧廃食用油、⑨小型家電）、資源（⑩古紙、⑪新聞、⑫雑誌、⑬段ボール、⑭古着類、⑮牛乳パック）
たつの市	8	龍野地域、揖保川地域、御津地域 ①混合　資源（②びん、③缶、④PET、⑤紙製容器包装、⑥プラ製容器包装、⑦紙パック）⑧大型
	9	新宮地域 ①可燃②不燃　資源（③びん、④缶、⑤PET、⑥紙製容器包装、⑦プラ製容器包装、⑧紙パック）⑨大型
猪名川町	17	①可燃②プラスチック製容器包装　びん（③無色④茶色⑤その他の色）⑥かん⑦不燃⑧大型ごみ ⑨ペットボトル　有害ごみ（⑩乾電池　⑪蛍光灯等） 資源ごみ（⑫新聞　⑬雑誌　⑭段ボール　⑮布類　⑯紙パック　⑰葉刈類）
多可町	10	①可燃②不燃　資源（③金属類、④⑤⑥びん類3種、⑦PET、⑧プラ製容器包装　⑨小型家電）⑩粗大
稲美町	11	①可燃②不燃③びん類3種④缶⑤PET⑥プラ製容器包装⑦古紙類（新聞、紙パック、段ボール） ⑧布類⑨スプレー缶⑩粗大⑪蛍光灯・乾電池
播磨町	17	①可燃②不燃　資源（③④⑤びん類3種、⑥缶、⑦PET、⑧プラ製容器包装、⑨紙製容器包装、⑩紙パック、⑪段ボール、⑫新聞、⑬布類、⑭蛍光灯、⑮乾電池、⑯粗大、⑰その他（廃食用油）
市川町	12	①可燃②布類③古紙（新聞、雑誌、段ボール）④びん・缶類⑤PET⑥プラ製容器包装⑦塩ビ製品 ⑧紙製容器包装⑨ガラス・陶器類⑩蛍光灯・乾電池⑪金属・小型家電・その他⑫粗大
福崎町	11	①可燃②不燃　資源（③びん、④缶、⑤PET、⑥新聞、⑦雑誌、⑧段ボール、⑨プラスチック製容器包装、⑩ミックスペーパー）⑪粗大
神河町	12	①可燃②布類③古紙（新聞、雑誌、段ボール）④びん・缶類⑤PET⑥プラ製容器包装⑦塩ビ製品 ⑧ガラス・陶器類⑨有害（蛍光灯・乾電池等）⑩金属・小型家電・その他⑪粗大⑫紙製容器包装
太子町	8	①混合　資源（②びん、③缶、④PET、⑤プラ、⑥紙パック、⑦紙製容器包装）⑧大型
上郡町	18	①可燃②不燃　資源(③④⑤びん類3種、⑥缶、⑦PET、⑧プラ製容器包装、⑨新聞、⑩雑誌、⑪紙製容器包装、⑫段ボール、⑬紙パック、⑭布)⑮粗大⑯埋立　特殊(⑰電池・⑱蛍光灯)
佐用町	15	①可燃②不燃③粗大（電気製品、家庭用器具）④埋立て⑤ビン(3種)⑥缶⑦ペットボトル ⑧プラ製容器包装⑨紙容器⑩紙パック⑪段ボール⑫新聞・ちらし⑬雑誌・書籍・雑紙⑭布類⑮特殊
香美町	10	①可燃②ペットボトル③プラスチック製容器包装④カン・ビン⑤不燃⑥粗大ごみ⑦蛍光管 ⑧乾電池類⑨紙製容器包装⑩古紙類（新聞、雑誌、ダンボール、紙パック）
新温泉町	16	①可燃　びん類(②無色ビン、③茶色ビン、④有色ビン、⑤ガラス・陶器、⑥蛍光管) 缶類（⑦アルミ缶、⑧スチール缶、⑨金属混合、⑩乾電池、⑪PET）紙類（⑫紙パック、⑬段ボール、⑭紙製容器包装）⑮粗大⑯プラ製容器包装

表23 ごみ有料化の状況（平成30年4月）

市町名	可燃ごみ等			粗大ごみ	種 別	サイズ	円／枚
	指定袋	ステッカー	収入（処理費用）の有無	有料化			
神戸市	○	無	無	○	燃えるごみ	45L 30L 15L	市場価格
					燃えないごみ		
					缶・びん・ペットボトル		
					容器包装プラスチック		
姫路市	○	無	無	無	可燃（大）	45L	市場価格
					可燃（中）	30L	
					可燃（小）	20L	
					プラ容器（大）	45L	
					プラ容器（中）	30L	
					プラ容器（小）	20L	
尼崎市	○	無	無	○	大	45L	市場価格
					中	30L	
					小	10L	
明石市	無	無	無	○	－	－	－
西宮市	無	無	無	○	－	－	－
洲本市	○	無	○	○	可燃大	35L	35
					不燃大	35L	35
					可燃小	15L	15
					不燃小	15L	15
芦屋市	無	無	無	○	－	－	－
伊丹市	無	無	無	○	－	－	－
相生市	○	無	○	○	可燃大	45L	45
					可燃中	30L	30
					可燃小	20L	20
豊岡市	○	無	○	○	燃やすごみ（大）	45L	50
					燃やすごみ（中）	30L	35
					燃やすごみ（小）	20L	25
					燃やさないごみ（大）	45L	50
					燃やさないごみ（中）	30L	35
					燃やさないごみ（小）	20L	25
					資源ごみ（大）	45L	15
					資源ごみ（中）	30L	10
					粗大ごみ	20kg程度(ｽﾃｯｶｰ)	100
加古川市	無	無	無	○	粗大ごみシール	90cm未満 1枚 90cm～180cm 2枚 180cm超 3枚	300
赤穂市	無	無	無	無	－	－	－
西脇市	○	無	○	○	可燃ごみ大	45L	35
					可燃ごみ中	30L	25
					可燃ごみ小	20L	15
					容器包装プラ・ペット大	45L	25
					容器包装プラ・ペット中	30L	15
宝塚市	無	無	無	○	－	－	－
三木市	○	無	無	無	可燃ごみ大	45L	市場価格
					可燃ごみ中	30L	
					可燃ごみ小	15L	
					資源ごみ（大）	45L	
					資源ごみ（中）	30L	
					資源ごみ（小）	15L	
高砂市	無	無	無	無	－	－	－
川西市	無	無	無	○	粗大ごみシール（大）	1枚	900
					粗大ごみシール（中）	1枚	600
					粗大ごみシール（小）	1枚	300
小野市	無	無	無	無	－	－	－
三田市	○	無	無	○	可燃大	65×80(cm)	市場価格
					不燃・ペットボトル大	55×80(cm)	
					可燃・不燃・ペットボトル・びん小	48×72(cm)	
					可燃・不燃・びん特小	38×60(cm)	
加西市	○	無	○	○	可燃・埋立（大）	45L	25
					可燃・埋立（中）	30L	15
					可燃・埋立（小）	20L	10
篠山市	○	無	○	○	可燃大	65×87(cm)	45
					可燃小	40×70(cm)	40
					資源（缶・びん・ペット）	50×80(cm)	45
					埋立てごみ	50×80(cm)	45
					プラスチック	65×87(cm)	45
養父市	○	無	○	○	可燃（大）	45L	60
					可燃（小）	20L	40
					大型ごみ指定シール	－	300
丹波市	○	無	○	○	可燃大	910×650(mm)	80
					可燃中	850×450(mm)	60
					可燃小	680×400(mm)	40
					プラスチック系大	910×650(mm)	50
					プラスチック系中	850×450(mm)	30
南あわじ市	○	無	○	○	可燃大	80×65(cm)	31.5
					可燃小	80×45(cm)	21
					可燃特小	26×35(cm)	10.5

表23　ごみ有料化の状況（平成30年4月）

市町名	可燃ごみ等			粗大ごみ	種　別	サイズ	円／枚
	指定袋	ステッカー	収入（処理費用）の有無	有料化			
朝来市	○	無	○	○	可燃（大）	45L	60
					可燃（小）	20L	40
					大型ごみ指定シール	―	300
淡路市	○	無	○	無	可燃大	65×80(cm)	42
					可燃中	45×80(cm)	36
					可燃小	40×65(cm)	31
					可燃特小	30×40(cm)	26
宍粟市	○	無	○	○	可燃大	64×89（cm）	25
					可燃小	45×84（cm）	20
					不燃	45×84（cm）	20
					粗大ゴミ用シール	―	20
加東市（社･東条地域）	○	無	○	○	燃えるごみ（大）	45L	30
					燃えるごみ（小）	30L	20
					容器包装プラ（大）	45L	30
					容器包装プラ（小）	30L	20
加東市（滝野地域）					可燃ごみ（大）	45L	35
					可燃ごみ（中）	30L	25
					可燃ごみ（小）	20L	15
					容器包装プラ（大）	45L	25
					容器包装プラ（小）	30L	15
たつの市	○	無	無	無	普通大	45L	10
					普通中	30L	7
					普通小	20L	6
					普通大（手提げ式）	45L	15
猪名川町	無	無	無	○	―	―	―
多可町	○	無	○	○	可燃大	45L	35
					可燃中	30L	25
					可燃小	20L	15
					容器包装プラ（大）	45L	25
					容器包装プラ（中）	30L	15
稲美町	無	無	無	無	―	―	―
播磨町	無	無	無	無	―	―	―
市川町	○	無	○	○	可燃普	65×80(cm)	17.5
					可燃小	45×70(cm)	12
					資源普	65×80(cm)	17.5
					資源小	45×70(cm)	12
福崎町	無（推奨）	無	無	無	可燃大	45×84(cm)	市場価格
					可燃小	35×75(cm)	
					不燃大	45×84(cm)	
					不燃小	35×75(cm)	
					不燃特小	31×54(cm)	
神河町	○	無	無	○	可燃大	46L	20
					可燃中	32L	15.5
					可燃小	20L	11.5
					資源大	46L	20
					資源中	32L	15.5
					資源小	20L	11.5
太子町	○	無	無	無	収集袋（大手提げ式）	45L	15
					収集袋（大）	45L	10
					収集袋（中）	30L	7
					収集袋（小）	20L	6
上郡町	○	無	○	○	可燃大	45L	35
					可燃小	25L	20
					不燃	500×690(mm)	70
					粗大ごみシール（10kg用）	1シート5枚	350
					粗大ごみシール（20kg用）	1シート5枚	700
					粗大ごみシール（30kg用）	1シート5枚	700
					粗大ごみシール（40kg用）	1シート5枚	700
					粗大ごみシール（50kg用）	1シート5枚	700
佐用町	○	無	○	○	可燃	60×65(cm)	40
					可燃小	55×45(cm)	25
					不燃	62×45(cm)	40
					粗大ゴミ用シール	20枚／袋	40
香美町	○	無	○	○	燃やすごみ大	65×80(cm)	50
					燃やすごみ中	45×70(cm)	35
					燃やすごみ小	30×50(cm)	25
					燃やさないごみ大	65×80(cm)	50
					燃やさないごみ中	45×70(cm)	35
					資源ごみ大	65×80(cm)	15
					資源ごみ中	45×70(cm)	10
					粗大ごみ用シール	1枚	100
新温泉町	○	無	○	○	燃やすごみ用（大）	80×65(cm)	50
					燃やすごみ用（小）	70×50(cm)	30
					燃やすごみ用（極小）	40×50(cm)	15
					その他紙製容器包装用（大）	80×65(cm)	30
					プラ製容器包装用（大）	80×65(cm)	30
					発泡スチロール用（大）	150×130(cm)	1000
					粗大ごみ用シール	1枚	200

表24　集団回収の実績と助成内容（平成28年度実績）

市町名	助成実績等（H28）			助成の概要（H28）
	回収量（t）	団体数	助成額(千円)	
神戸市	55,000	2,679	88,396	・拠点回収方式…古紙（新聞・雑がみ・段ボール）2円/kg その他（古着・古布等）3円/kg ・各戸回収方式…古紙（新聞・雑がみ・段ボール）、その他 1円/kg
姫路市	3,759	451	18,802	新聞、雑誌、段ボール　5円/kg
尼崎市	7,293	560	21,880	紙類、布類、缶類、びん類3円/kg
明石市	6,704	427	24,440	・新聞3円/kg ・雑誌・雑がみ5円/kg ・段ボール等、布類、金属類、びん類4円/kg
西宮市	11,974	573	35,871	新聞、雑誌、ダンボール、布類、アルミ缶、スチール缶、瓶 総量に対して3円/kg
洲本市	－	－	－	平成19年度で助成制度終了
芦屋市	3,739	175	14,955	新聞、雑誌、段ボール、広告紙、その他紙類、紙パック類、古着、カンの全てに 4円/kg
伊丹市	4,974	306	19,895	新聞、雑誌、ダンボール4円/kg、布類4円/kg、缶類4円/kg、紙パック4円/kg
相生市	264	17	793	紙類3円/kg、布類3円/kg
豊岡市	2,524	655	17,400	新聞、雑誌、段ボール、布、牛乳パック 7円/kg びん、かん 2円/kg
加古川市	5,420	342	37,941	新聞、雑誌、段ボール、紙パック7円/kg、布類7円/kg
赤穂市	1,352	84	5,394	新聞、雑誌、段ボール、牛乳パック、布類4円/kg
西脇市	1,143	64	6,834	①集団回収奨励金集団回収1回につき　3,000円(集団回収の実績に応じて加算) ②回収量に応じた助成金年間3回実施：集めた対象品目100kgにつき400円 年間4回以上実施：集めた対象品目100kgにつき500円 助成金対象品目：新聞・雑誌・ダンボール・古紙類・ぼろ ③逆有償に対する加算額ぼろ（古布）1kg当たり3円
宝塚市	5,448	367	16,343	新聞、雑紙、段ボール、布、スチール缶、アルミ缶、ペットボトル3円/kg
三木市	1,757	112	5,770	紙類4円/kg、布類4円/kg、空き缶5円/kg、空きびん5円/kg
高砂市	2,553	103	15,318	紙類、布類、金属類6円/kg、リターナブルビン6円/本
川西市	6,403	151	19,210	新聞、雑誌、段ボール、古布、アルミ缶、牛乳パック、その他3円/kg （平成19年4月1日回収分から逆有償0円/kgに改正） 新聞、雑誌、段ボール再生トイレットペーパー1個/5kg
小野市	814	12	0	助成金対象品目：ダンボール、雑誌、新聞、飲料用紙パック、布類、アルミ缶、 スチール缶、鉄類、バッテリー 奨励金は 4円/kgから売却金額を差し引いた金額
三田市	3,602	81	23,575	紙類、布類、びん類、空き缶等の金属類6円/kg ①　品目別加算　　びん類、布類、空き缶等の金属類　1kgにつき1円を加算 ②　回収量加算　　年間回収量に応じて加算 ・5トン未満　5,000円　　・5トン以上10トン未満　10,000円 ・10トン以上20トン未満　15,000円　　・20トン以上50トン未満　20,000円 ・50トン以上100トン未満 40,000円　　・100トン以上　60,000円
加西市	1,451	17	1,454	資源ごみ1円/kg及び紙類（新聞、雑誌、段ボール）、布類、アルミ缶、金属類等の 売払単価5円/kg未満の差額支給
篠山市	1,151	35	2,735	一般団体(新聞、雑誌、段ボール、布、空缶2円/kg、ビン2円/本、廃食用油10円/L) 福祉団体(新聞、雑誌、段ボール、布、空缶3円/kg、ビン2円/本、廃食用油10円/L)

表24　集団回収の実績と助成内容（平成28年度実績）

市町名	助成実績等（H28）			助成の概要（H28）
	回収量（t）	団体数	助成額(千円)	
養父市	895	43	3,490	紙類（新聞、雑誌、段ボール）・ペットボトル4円/kg、金属類3円/kg、 びん類3円/本 ※金属及びびん類については、引取単価が助成金額以上の場合は助成しない。 助成金額に満たない場合は、その差額を助成する。）
丹波市	1,282	79	5,130	新聞、雑誌、段ボール、チラシ、衣類4円/kg
南あわじ市	－	－	－	平成19年度から助成制度廃止
朝来市	1,013	22	3,110	紙類（新聞、雑誌、ダンボール）3円/kg、繊維類4円/kg、びん類2円/本
淡路市	－	－	－	平成21年度より廃止
宍粟市	820	39	8,124	新聞、雑誌、段ボール、紙パック10円/kg、布10円/kg、ペットボトル10円/kg、 アルミ缶、スチール缶5円/kg、びん5円/kg
加東市	384	17	1,619	（社・東条地域）新聞・雑誌・段ボール・紙パック、布類、アルミ缶・鉄類、びん 年3回実施4円/kg、年4回以上実施5円/kg、集団回収1回につき3,000円 ・逆有償があれば1～5円/kg以内で逆有償加算
	301	13	1,541	（滝野地域）新聞・雑誌・段ボール・牛乳パック、布類 年3回実施4円/kg、年4回以上実施5円/kg、集団回収1回につき3,000円 ・逆有償があれば3円/kg以内で逆有償加算
たつの市	2,133	316	17,064	新聞、雑誌、段ボール、布類、アルミ缶8円/kg
猪名川町	11,471	40	11,471	新聞、雑誌、段ボール、布類、アルミ缶8円/kg
多可町	757	51	4,457	新聞紙・段ボール・雑誌・古ボール・牛乳パック ・年3回実施で4円/kg、年4回以上実施で5円/kg・集団回収1回につき3,000円 ・逆有償に関しては、みどり園が団体からの委任状を受け直接回収業者へ支払う。
稲美町	995	64	4,973	新聞、雑誌、段ボール5円/kg、布類5円/kg、アルミ缶5円/kg、 スチール缶5円/kg、金属類5/kg、飲料用紙パック5円/kg
播磨町	664	61	4,572	新聞・雑誌・段ボール・布、紙パック7円/kg、 紙パック（直接持ち込みのみ）20円/kg
市川町	125	30	312	新聞、雑誌、段ボール、布類、スチール缶等１回限度額　5,000円 年間限度額20,000円／団体
福崎町	228	85	1,083	アルミ缶20円/kg、紙類4円/kg、布類4円/kg、スチール缶5円/kg
神河町	61	12	184	新聞、雑誌、段ボール、その他雑紙3円/kg
太子町	842	219	3,368	新聞、雑誌、段ボール、布4円/kg
上郡町	273	4	0	新聞、雑誌、段ボール、布2円/kg 助成金額以上の利益が生じた場合は助成しない。 助成金額に満たない場合は、その差額分を助成する。
佐用町	290	16	1,448	新聞、雑誌、段ボール、布類、アルミ缶、ビン類5円/kg
香美町	324	12	64	新聞、雑誌、段ボール、紙パック2円/kg、布類2円/kg、アルミニウム2円/kg、 ビン類2円/1本
新温泉町	647	26	2,224	紙・布類3.5円/kg、金属類3.5円/kg

表25 コンポスト等への助成内容(平成30年4月)

市町名	助成対象品	助成率	助成額上限（円）	条件等
神戸市	無	－	－	
姫路市	電動式生ごみ処理機	2分の1	20,000	1世帯につき1基。処理能力1日700g以上、運転音が概ね40デシベル程度。消費税を除く。5年度間再申請できない。
尼崎市	生ごみ処理機	2分の1	15,000 (10,000)	1世帯につき1基。 電気やエンジンを使用しないものについては1世帯2基。 ※市内販売店で購入した場合、上限は15,000円。 ※市外販売店で購入した場合、上限は10,000円。
	生ごみ堆肥化容器	2分の1	15,000 (10,000)	
	剪定枝粉砕機	2分の1	15,000 (10,000)	
明石市	無	－	－	
西宮市	生ごみ堆肥化容器(コンポスト、EM菌等)	2分の1	10,000	1世帯につき2基。
	生ごみ処理機	2分の1	10,000	1世帯につき1基。
洲本市	生ごみ処理(堆肥化)容器	2分の1	5,000	1世帯につき2基。
	生ごみ処理(堆肥化)機器	2分の1	15,000	1世帯につき1基。
芦屋市	無	－	－	H20.3末で助成制度を終了した。
伊丹市	生ごみ処理機（電動式）	2分の1	20,000	1世帯につき1基。
	生ごみ処理機（コンポスト式）	2分の1	20,000	1世帯につき2基。
	生ごみ処理機（密閉式）	2分の1	20,000	1世帯につき2基。
相生市	無	－	－	平成19年度末付で廃止。
豊岡市	電気式生ごみ処理機	2分の1	30,000	1世帯につき1基。5年間再申請できない。
加古川市	電動式生ごみ処理機	2分の1	30,000	1世帯につき1基。5年間再申請できない。
	生ごみ処理容器	2分の1	5,000	1世帯につき2基。5年間再申請できない。
赤穂市	生ごみ堆肥化容器	2分の1	3,000	1世帯につき2基。5年間再申請できない。
	生ごみ処理機	2分の1	20,000	1世帯につき1基。5年間再申請できない。
西脇市	無	－	－	
宝塚市	無	－	－	
三木市	無	－	－	平成25年度末で廃止。
高砂市	電動式生ごみ処理機	2分の1	30,000	1世帯につき1基。市税滞納なし。
川西市	生ごみ処理機	消費税を除く購入金額の2分の1	10,000	1世帯につき1機。
	土上設置型コンポスト化容器		10,000	1世帯につき2基。
	密閉式コンポスト化容器		10,000	1世帯につき2基。EMボカシ菌2袋。
小野市	無	－	－	平成20年度から廃止。
三田市	無			
加西市	電動式生ごみ処理機	2分の1	40,000	1世帯につき1基、処理能力1日または1回につき500g。
	生ごみ処理容器（バケツ式）	2分の1	－	1世帯につき2基。
	コンポスター容器	2分の1	4,000	1世帯につき2基、100L以上。
篠山市	無	－	－	平成21年度末付で廃止。
養父市	無	－	－	
丹波市	無	－	－	
南あわじ市	コンポスト	2分の1	4,000	1世帯につき1基。
	生ごみ処理機	2分の1	30,000	1世帯につき1基。
朝来市	無	－	－	
淡路市	コンポスト	2分の1	5,000	1世帯につき1基。
	電動式生ごみ処理機	2分の1	20,000	1世帯につき1基。
宍粟市	生ゴミ処理機（コンポスト含む）	2分の1	20,000	1世帯につき1基。H31.3末で補助終了。
加東市	無	－	－	
たつの市	無	－	－	H21.3末で助成終了。
猪名川町	無	－	－	H24.3末で助成終了。
多可町	無	－	－	H27.3末で助成終了。
稲美町	コンポスト容器	－	3,000	1世帯につき2基。消費税を除く。
	EMぼかし容器	－	3,000	1世帯につき2基。消費税を除く。
	生ごみ処理機	2分の1	20,000	1世帯につき1基。消費税を除く。
播磨町	無	－	－	
市川町	コンポスト	－	3,000	1世帯につき2基以内。
	電動生ごみ処理機	－	30,000	1世帯につき1基。
福崎町	生ゴミ処理容器	2分の1	2,500	1世帯につき2基。5年間再申請できない。
	電気式生ゴミ処理機	2分の1	20,000	1世帯につき1基。5年間再申請できない。
神河町	木製コンポスト	約2分の1	11,000	1世帯につき1基。5年間再申請できない。町税滞納なし。
	電動コンポスト		35,000	1世帯につき1基。10年間再申請できない。町税滞納なし。
	コンポスト		3,000	1世帯につき1基。8年間再申請できない。町税滞納なし。
	EMぼかしコンポスト		4,000	1世帯につき1基。10年間再申請できない。町税滞納なし。
太子町	無	－	－	
上郡町	無	－	－	
佐用町	コンポスト	2分の1	3,000	1世帯につき2基。
香美町	電気式生ゴミ処理機	2分の1	25,000	1世帯につき1基。5年間再申請できない。町税滞納無し。
新温泉町	コンポスト容器	2分の1	8,000	過去に同様の機種を購入した場合の機種の更新は申請できない。
	EMぼかし容器	2分の1	5,000	
	生ごみ処理機	2分の1	25,000	

表26　災害廃棄物焼却処理手数料(平成30年4月)

市町・事務組合名	焼却施設	平均日受入可能量(t/日)	手数料(円/t)	受入条件
神戸市	東クリーンセンター	災害時に調整	8,000	災害時に調整
	港島クリーンセンター	災害時に調整		
	西クリーンセンター	災害時に調整		
姫路市	市川美化センター	災害時に調整	10,000	焼却炉の腐食防止のため、塩分付着ごみの受入不可。 一辺50cm以内、太さ20cm以内の大きさの可燃物であれば受入可能。 剪定枝不可。
	エコパークあぼし	災害時に調整		可燃ごみは、一辺80cm以内の大きさであれば受入可能。 粗大ごみは、主な材質ごとに、木、金属、プラスチック等に分けて搬入。(木くずは、長さ2m以下太さ20cm以下)
尼崎市	クリーンセンター第1工場2号炉	災害時に調整	10,300	原則として木くずは長さ50cm、直径10cm以下、畳は3つ切とする。それ以外については別途協議。
	クリーンセンター第2工場	災害時に調整		
明石市	明石クリーンセンター	47	5,000	可燃ごみ(焼却炉に直接投入可能な物に限る) 可燃系粗大ごみ(木製家具、太さ20cm以内の木等)
西宮市	西部総合処理センター	受入困難	9,000	50cm以下の可燃物で、組成が適正であると判断できるもの。搬入期間は事前協議による。
	東部総合処理センター	災害時に調整		
芦屋市	環境処理センター	30	9,000 減免可能か検討中	
相生市	美化センター	災害時に調整	未定	金属等を除き、破砕等した可燃物(そのまま炉に投入できるもの)。詳細については、別途協議。
加古川市	新クリーンセンター	災害時に調整	8,000	可燃ごみ:破砕された可燃物のみ受入 (金属等不燃物は受入不可)(事前協議必要)
赤穂市	美化センター(ごみ焼却場)	災害時に調整	7,000	燃やすごみ:流動床炉のため、破砕処理した可燃物 (事前協議必要)
宝塚市	クリーンセンター	災害時に調整	7,000	可燃性混合廃棄物に限る。
三木市	清掃センター	災害時に調整	7,300	可燃ごみ:概ね30cm以下のものに限る。 粗大ごみ:木材等は長さ1.8m、直径30cm以下のものに限る。
三田市	クリーンセンター	10	9,000	搬入車両は基本的に4t車まで。
篠山市	清掃センター	災害時に調整	9,000	可燃ごみの受入可能。樹木、柱類等破砕処理を必要とするものは不可。
丹波市	クリーンセンター	災害時に調整	15,000	災害時に調整
淡路市	夕陽が丘クリーンセンター	災害時に調整	10,000	災害時に調整
稲美町	清掃センター	受入困難		処理能力に余裕がないので、応援によるごみの受入はできない。
播磨町	塵芥処理センター	5	未定	不燃物及び粗大ごみを含まない可燃ごみを5t/日まで可能。畳は要相談。
揖龍保健衛生施設事務組合	揖龍クリーンセンター	災害時に調整	未定	事前協議において決定。
北播磨清掃事務組合	みどり園	災害時に調整	8,000	
洲本市・南あわじ市衛生事務組合	やまなみ苑	災害時に調整	10,000	災害時に調整
小野加東加西環境施設事務組合	小野クリーンセンター	災害時に調整	未定	「ごみ処理施設使用基準」の受入範囲を条件とする。
南但広域行政事務組合	南但ごみ処理施設(熱回収設備)	災害時に調整	未定	受入基準に適合するものとする。稼働状況等により受入の可否、受入量等について事前協議・調整を行う。
くれさか環境事務組合	くれさかクリーンセンター	災害時に調整	搬入ごとに決定	搬入物の状態、センター稼働状況等考慮しながら協議にて決定。
北但行政事務組合	クリーンパーク北但(クリーンセンター)	災害時に調整	10,000	木くずは、長さ1m以下10cm角以下または60cm×60cm×10cm以下であれば受入可能。 また、畳については6つ切りであれば受入可能。 その他については、別途協議。
猪名川上流広域ごみ処理施設組合	国崎クリーンセンター	10	20,000	国崎クリーンセンター搬入基準に適合すること。
にしはりま環境事務組合	にしはりまクリーンセンター	災害時に調整	未定	災害発生時に構成市町間で協議。
豊中市伊丹市クリーンランド	ごみ焼却施設	災害時に調整	未定	搬入物の状態や、施設稼働状況等を考慮しながら個別に条件を提示したい。

表27　環境美化条例の策定状況（平成30年4月）

市町名	条例名	制定日	施行改正日	罰則	公表	命令	勧告	美化区域の指定		糞害
								有無	区域数	
神戸市	神戸市ぽい捨て及び路上喫煙の防止に関する条例	H20.04.01	H20.04.01	有	／	／	／	○	28	／
姫路市	姫路のまちを美しく安全で快適にする条例	H08.03.26	H20.04.01	有	○	○	○	○	27	○
尼崎市	尼崎市空き缶等の散乱防止に関する条例	H08.02.28	H08.05.30	無	○	○	○	○	3	／
明石市	明石市空き缶等の散乱及びふん害の防止に関する条例	H11.06.30	H11.10.01	有	／	○	○	○	5	○
西宮市	快適な市民生活の確保に関する条例	H12.03.30	H29.04.01	有	／	○	○	／	／	○
洲本市	洲本市ポイ捨て等防止条例	H18.02.11	H18.02.11	無	○	○	○	○	1	○
芦屋市	芦屋市清潔で安全・快適な生活環境の確保に関する条例	H19.3.20	H25.10.1	有	／	○	○	○	4	○
伊丹市	伊丹市路上等の喫煙及び吸い殻の散乱の防止に関する条例	H27.12.25	H28.7.1	有	／	／	／	○	1	／
相生市	相生市廃棄物の処理及び清掃に関する条例	S47.03.30	S47.04.01	無	／	／	○	／	／	／
豊岡市	該当無									
加古川市	加古川市空き缶等の散乱及び飼い犬のふんの放置の防止に関する条例	H13.03.29	H13.10.01	有	／	○	○	○	2	／
赤穂市	赤穂市生活環境の保全に関する条例	H01.03.14	H18.04.01	無	○	○	○	／	／	／
	赤穂市廃棄物の処理及び清掃に関する条例	S47.03.31	H25.07.01	有	／	○	／	／	／	／
西脇市	西脇市の環境をまもる条例	H17.10.01	H28.6.23	有	／	○	○	／	／	○
宝塚市	宝塚市都市の清潔に関する条例	S57.10.01	H08.10.01	無	○	○	○	／	／	○
	宝塚市ぽい捨て及び路上喫煙の防止に関する条例	H27.03.31	H27.07.01	有	／	○	／	○	1	／
三木市	三木市ポイ捨て等の防止に関する条例	H20.03.31	H20.04.01	有	○	○	○	／	／	○
高砂市	高砂市環境保全条例	H11.03.31	H11.10.01	無	／	／	○	／	／	／
川西市	川西市環境保全条例	S48.10.23	S49.4.22	無	○	／	／	／	／	／
	川西市環境基本条例	H18.06.26	H18.07.01	無	○	／	／	／	／	／
小野市	小野市民の良好な環境を保全する条例	S48.04.01	H20.12.25	有	○	○	○	／	／	／
	小野市不法投棄防止条例	H27.10.1		無	／	／	／	／	／	／
三田市	三田市空き缶及びたばこの吸殻等のポイ捨て、路上喫煙並びに自転車等の放棄の防止等に関する条例	H09.03.31	H26.04.01	有	○	○	○	○	7	／
加西市	加西市民の美しい環境をまもる条例	H16.12.21	H23.04.01	無	／	／	○	／	／	／
	加西市廃棄物の処理及び清掃に関する条例	S47.03.27	H26.04.01	無	／	／	○	／	／	／
篠山市	篠山市ポイ捨て等防止条例	H11.04.01	H13.07.01	有	／	○	○	○	0	○
養父市	養父市環境保全条例	H16.04.01	H16.04.01	無	○	○	○	／	／	○
丹波市	丹波市美しいまちづくり条例	H16.11.01	H16.11.01	無	○	○	○	／	／	○
南あわじ市	ポイ捨てをなくす南あわじ市美しい島づくり条例	H17.01.11	H17.01.11	無	○	○	○	○	0	○
朝来市	朝来市生活環境保全条例	H21.02.26	H21.04.01	無	○	○	○	／	／	／
淡路市	ポイ捨てをなくす淡路市美しい島づくり条例	H17.04.01	H17.04.01	無	○	○	○	○	0	○
宍粟市	宍粟市環境基本条例	H17.04.01	H18.04.1	有	／	○	／	○	0	／
	宍粟市空き缶等のポイ捨ての防止に関する条例	H21.03.06	H21.09.01	有	／	○	○	／	／	／
加東市	加東市良好な環境の保全に関する条例	H18.03.20	H28.09.02	有	○	○	○	／	／	／
	加東市ポイ捨てによるごみの散乱及び犬のふんの放置の防止に関する条例	H19.10.01	H21.03.27	有	／	○	○	／	／	○
たつの市	たつの市廃棄物の処理及び清掃に関する条例	H17.10.01	H24.12.27	無	○	／	／	／	／	／
猪名川町	猪名川町環境の保全と創造に関する条例	H12.03.28	H12.10.01	無	○	／	○	／	／	／
	猪名川町不法投棄防止条例	H16.06.24	H16.07.01	無	／	○	／	／	／	／
多可町	多可町環境保全条例	H21.09.25	H22.04.01	有	○	○	○	／	／	／
稲美町	稲美町環境保全条例	S53.04.01	H03.09.09	有	／	○	○	／	／	○
播磨町	播磨町まちをきれいにする条例	H22.12.10	H23.04.01	無	／	○	○	／	／	○
市川町	市川町廃棄物の処理及び清掃に関する条例	S50.12.19	H16.04.01	無	／	／	／	／	／	／
福崎町	福崎町廃棄物の処理及び清掃に関する条例	S49.3.28	H29.3.28	無	／	／	／	／	／	／
神河町	神河町環境にやさしい町づくり条例	H17.11.07	H17.11.07	無	／	／	○	／	／	○
太子町	太子町環境保全基本条例	S58.10.01	H14.04.01	無	／	／	／	／	／	／
上郡町	上郡町環境保全条例	S49.03.20	H12.04.01	有	○	○	○	／	／	／
佐用町	佐用町良好な環境の保護に関する条例	H17.10.01	H17.10.01	無	○	○	○	○	0	○
香美町	該当無									
新温泉町	該当無									
兵庫県	環境の保全と創造に関する条例	H07.07.08	H27.06.26	有	○	○	○	○	155	／

表28　一般廃棄物とあわせて処理される産業廃棄物（平成28年度実績）　（単位：t）

市町名	搬入量					処理量		
		焼却量	埋立	資源化	その他	焼却残渣	残渣埋立量	残渣資源化量
明石市	877	855	0	0	22	138	135	3
豊岡市	1,620	1,620	0	0	0	168	145	23
三木市	457	457	0	0	0	42	41	1
高砂市	2,054	2,054	0	0	0	267	267	0
篠山市	1,567	1,567	0	0	0	183	177	6
朝来市	1,279	0	1,279	0	0	0	0	0
香美町	959	959	0	0	0	100	86	14
新温泉町	709	709	0	0	0	73	63	10
合計	9,522	8,221	1,279	0	22	971	914	57

併せ産廃の受け入れを行っている市町のみ記載

６　廃棄物処理施設

表29　ごみ焼却・溶融施設一覧（平成30年4月1日）

No.	地方公共団体名	施設名称	処理能力（t/日）	炉型式	処理方式	集じん機	着　工 年月日	竣　工 年月日	施工会社名	総事業費（千円）	国庫補助金（千円）	施設住所	電話番号	備　考
1	神戸市	東クリーンセンター	900	全連	ストーカ	BF	H7.12.23	H12.3.31	川崎重工業㈱	46,439,680	8,682,825	神戸市東灘区魚崎浜町1-7	078-452-4100	
2	神戸市	(新)港島クリーンセンター	600	全連	ストーカ	BF	H25.2	H29.3.31	川崎重工業㈱ 大林JV	35,403,061	5,797,060	神戸市中央区港島9丁目12-1	078-304-0530	
3	神戸市	西クリーンセンター	600	全連	ストーカ	BF	H2.9.22	H7.1	三菱重工業㈱	31,593,481	5,106,031	神戸市西区伊川谷町井吹字三番圖74-1	078-974-2005	
4	姫路市	市川美化センター	330	全連	ストーカ	EP	S63.6.24	H4.3.31	三菱重工業㈱	6,376,000	3,160,391	姫路市東郷町1451番地3	079-282-5389	
5	姫路市	エコパークあぼし	402	全連	シャフト式ガス化溶融炉	BF	H18.12.18	H22.3.31	新日鉄住金エンジニアリング㈱	17,917,387	5,183,104	姫路市網干区網干浜4-1	079-272-5551	
＊	尼崎市	クリーンセンター第1工場1号炉	175	全連	ストーカ	BF	S61.12.24	H2.2.28	日立造船㈱	5,409,015	1,507,628	尼崎市大高洲町8	06-6409-0102	休止（H20.4.1～）
6	尼崎市	クリーンセンター第1工場2号炉	150	全連	ストーカ	BF	H8.9.30	H12.3.31	日立、三井、山本 共同企業体	10,701,537	1,563,151	尼崎市大高洲町8番地及び2番地	06-6409-0102	
7	尼崎市	クリーンセンター第2工場	480	全連	ストーカ	BF	H12.10.10	H17.3.31	㈱タクマ	41,060,815	12,899,802	尼崎市東海岸町16-1	06-6409-1701	
8	明石市	明石クリーンセンター	480	全連	ストーカ	BF	H8.1.31	H11.3.31	住友重機械工業㈱	21,882,889	4,297,094	明石市大久保町松陰1131	078-918-5790	
＊	明石市	大久保清掃工場	450	全連	回転式	EP	S50.4.2	S52.3.25	川崎重工業㈱	4,275,390	1,355,400	明石市大久保町松陰1131	078-918-5790	休止（H11.3）
9	西宮市	西部総合処理センター	525	全連	ストーカ	BF	H5.6.25	H9.8.31	三菱重工業㈱	42,262,243	4,508,512	西宮市西宮浜3丁目8	0798-22-6601	
10	西宮市	東部総合処理センター	280	全連	ストーカ	BF	H20.12.19	H24.12.21	JFEエンジニアリング㈱	12,113,370	4,211,279	西宮市鳴尾浜2丁目1番4	0798-49-5091	
11	芦屋市	環境処理センター	230	全連	ストーカ	BF	H4.6.24	H8.3.31	日本鋼管㈱	12,494,641	2,492,614	芦屋市浜風町31-1	0797-32-5391	
12	相生市	美化センター	62	准連	流動床	BF	H5.6.28	H7.3.30	石川島播磨重工業㈱	4,136,400	248,913	相生市佐方字峯浦753-1	0791-22-7160	
13	加古川市	新クリーンセンター	432	全連	流動床	BF	H11.6.10	H15.3.20	㈱神戸製鋼所	25,761,100	12,465,490	加古川市平荘町上原4番1	079-428-3211	灰溶融設備廃止（H25.12.20～）
14	赤穂市	ごみ焼却場	80	准連	流動床	BF	H3.12.2	H6.3.15	ユニチカ㈱	2,994,779	323,000	赤穂市中広1494	0791-42-3841	
15	宝塚市	クリーンセンター	320	全連	ストーカ	BF	S60.8.8	S63.3.31	三菱重工業㈱	6,186,365	2,660,000	宝塚市小浜1丁目2-15	0797-87-4844	
16	三木市	清掃センター	117	准連	流動床	BF	H7.7.25	H10.3.31	石川島播磨重工業㈱	5,837,717	562,790	三木市加佐字八家王山1199	0794-83-2608	
17	三田市	クリーンセンター ごみ焼却処理施設	210	全連	ストーカ	BF	H1.9.21	H4.3.20	日立造船㈱	4,757,935	2,167,968	三田市香下1676番地	0795-63-5551	
18	篠山市	清掃センター焼却施設	80	全連	ストーカ	BF	H12.5.22	H14.11.29	日本鋼管㈱	4,789,513	0	篠山市大山下168-2	079-596-0844	
19	丹波市	丹波市クリーンセンター	46	全連	ストーカ	BF	H24.11.2	H27.3.26	川崎技研・日本国土開発 特定建設工事共同企業体	2,940,000	844,600	丹波市春日町野上野540	0795-78-9999	
20	淡路市	夕陽が丘クリーンセンター	80	准連	ストーカ	BF	H8.7.10	H11.3.25	㈱川崎技研	3,921,045	443,305	淡路市野島常盤1559-29	0799-82-3144	
21	稲美町	清掃センター	30	バッチ	ストーカ	BF	H6.7.23	H8.3.31	内海プラント㈱	1,447,562	313,410	稲美町加古624-1	079-495-0035	

表29　ごみ焼却・溶融施設一覧（平成30年4月1日）

No.	地方公共団体名	施設名称	処理能力（t/日）	炉型式	処理方式	集じん機	着　工 年月日	竣　工 年月日	施工会社名	総事業費（千円）	国庫補助金（千円）	施設住所	電話番号	備　考
22	播磨町	塵芥処理センター	90	全連	ストーカ	EP	H2.7.26	H4.3.20	川崎重工業㈱	2,490,540	368,703	播磨町新島59	079-435-2562	
23	揖龍保健衛生施設事務組合	揖龍クリーンセンター	120	全連	シャフト	BF	H6.8.1	H9.3.31	新日本製鐵㈱	8,264,407	1,000,895	たつの市揖西町前地513-1	0791-64-8018	
24	北播磨清掃事務組合	ごみ処理施設	132	全連	流動床	BF	H5.12.28	H8.2.29	㈱神戸製鋼所	3,580,500	436,344	西脇市富吉南町262番地の1	0795-23-2808	
25	洲本市・南あわじ市衛生事務組合	やまなみ苑	135	全連	ストーカ	BF	H4.10.17	H7.3.31	㈱クボタ	4,583,330	0	南あわじ市広田広田1174番地	0799-45-0534	
26	南但広域行政事務組合	南但ごみ処理施設（熱回収設備）	43	全連	ストーカ	BF	H22.9	H25.5	㈱タクマ	5,134,183	2,052,304	朝来市和田山町高田817-1	079-670-3366	総事業費・補助金にはバイオマス設備を含む
27	小野加東加西環境施設事務組合	ごみ焼却施設（1、2号炉）	90	全連	ストーカ	BF	S62.10.1	H1.2.28	㈱タクマ	1,436,686	270,000	小野市天神町538-1	0794-62-6250	
28	小野加東加西環境施設事務組合	ごみ焼却施設（3号炉）	75	全連	ストーカ	BF	H8.7.1	H10.3.25	㈱タクマ	3,287,500	325,486	小野市天神町538-1	0794-62-6250	
29	くれさか環境事務組合	くれさかクリーンセンター	80	准連	流動床	BF	H5.6.17	H8.3.20	ユニチカ㈱	4,557,721	399,031	姫路市夢前町宮置803	079-335-3670	
30	北但行政事務組合	クリーンパーク北但（クリーンセンター）	142	全連	ストーカ	BF	H25.10.11	H28.7.31	タクマ・株本・川見・西山特定建設工事共同企業体	6,865,319	2,387,517	豊岡市竹野町坊岡943番地	0796-21-9110	
31	猪名川上流広域ごみ処理施設組合	国崎クリーンセンター	235	全連	ｽﾄｰｶ+灰溶融	BF	H17.3.29	H21.3.31	JFE環境ソリューションズ・前田建設特定建設JV	12,424,067	4,438,374	川西市国崎字小路13番地	072-734-7287	
32	にしはりま環境事務組合	にしはりまクリーンセンター（熱回収施設）	89	全連	ストーカ	BF	H22.3.31	H25.3.15	日立造船㈱	5,780,670	1,699,946	佐用郡佐用町三ツ尾483番地10	0790-79-8550	
33	豊中市伊丹市クリーンランド	ごみ焼却施設	525	全連	ストーカ	BF	H23.11.18	H28.3.15	JFEエンジニアリング㈱	20,739,775	6,923,855	豊中市原田西町2-1	06-6841-5394	

＊ 休止中の施設

BF:バグフィルター
EP：電気集塵機

表30　ごみ燃料化施設一覧（平成30年4月1日）

No.	地方公共団体名	施設名称	処理能力（t/日）	処理方式	着　工 年月日	竣　工 年月日	施工会社名	総事業費（千円）	国庫補助金（千円）	施設住所	電話番号	備　考
1	南但広域行政事務組合	南但ごみ処理施設 高効率原燃料回収施設	36	メタン化	H22.9	H25.8	㈱タクマ	※	※	朝来市和田山町高田817-1	079-670-3366	※総事業費・補助金は南但ごみ処理施設（熱回収設備）に含む
2	中播北部行政事務組合	中播北部クリーンセンター	27	RDF化	H13.9.1	H15.3.31	㈱神戸製鋼	2,861,400	751,231	神河町福本1247-60	0790-32-2888	

表31　ごみ焼却・溶融施設の処理実績（平成28年度実績）

No.	地方公共団体名	施設名称	年間処理量（t/年度）	資源化量（t/年度）	焼却対象廃棄物	処理能力（t/日）	炉数	余熱利用の状況	発電能力（kW）	発電効率（%）	総発電量（MWh）	灰処理設備の有無（焼却灰）	灰処理設備の有無（飛灰）	運転管理の体制	施設の改廃等	産廃混合の有無	一廃割合
1	神戸市	東クリーンセンター	188,860	0	可燃ごみ, ごみ処理残渣	900	3	場内温水, 発電（場内利用）, 発電（場外利用）	20,000	18.1	75,875	無	薬剤処理	直営		無	
2	神戸市	（旧）港島クリーンセンター	51,472	0	可燃ごみ, ごみ処理残渣	450	3	場内温水, 発電（場内利用）, 場外温水, 発電（場外利用）	2,800	7.7	12,683	無	薬剤処理	直営	廃止（H29.3）	無	
3	神戸市	苅藻島クリーンセンター	62,781	0	可燃ごみ, ごみ処理残渣	600	3	場内温水, 発電（場内利用）, 発電（場外利用）	4,950	11.2	18,668	無	薬剤処理	直営	廃止（H29.3）	無	
4	神戸市	西クリーンセンター	120,275	0	可燃ごみ, ごみ処理残渣	600	3	場内温水, 発電（場内利用）, 発電（場外利用）	6,500	11.7	42,927	無	薬剤処理	直営		無	
5	神戸市	（新）港島クリーンセンター	29,939	0	可燃ごみ, 粗大ごみ, ごみ処理残渣	600	3	発電（場内利用）, 発電（場外利用）	15,200	20.8	14,046	無	セメント固化, 薬剤処理	直営		無	
6	姫路市	市川美化センター	62,452	87	可燃ごみ	330	2	場内温水, 発電（場内利用）	1,200	4.4	6,639	無	薬剤処理	直営		無	
7	姫路市	エコパークあぼし	81,723	11,169	可燃ごみ, ごみ処理残渣	402	3	場内温水, 発電（場内利用）, 発電（場外利用）	10,500	18.8	41,620	溶融処理	薬剤処理	委託		無	
*	尼崎市	クリーンセンター 第1工場1号炉	0	0	可燃ごみ, ごみ処理残渣	175	1	場内温水, 場内蒸気, 発電（場内利用）	1,600	8	0	無	薬剤処理	一部委託	休止	無	
8	尼崎市	クリーンセンター 第1工場2号炉	28,614	0	可燃ごみ, ごみ処理残渣	150	1	場内温水, 場内蒸気, 発電（場内利用）, 発電（場外利用）	2,600	12	8,713	無	薬剤処理	一部委託		無	
9	尼崎市	クリーンセンター 第2工場	105,246	0	可燃ごみ,ごみ処理残渣	480	2	場内温水, 場内蒸気, 発電（場内利用）, 発電（場外利用）	14,100	18	49,341	無	薬剤処理	一部委託		無	
*	明石市	大久保清掃工場	0	0	可燃ごみ	450	3	無し	－	－	－	無	無	直営	休止	無	
10	明石市	明石クリーンセンター	90,127	608	可燃ごみ, ごみ処理残渣	480	3	場内温水, 場内蒸気, 発電（場内利用）, 発電（場外利用）	8,000	22	43,472	無	セメント固化, 薬剤処理	委託		有	99.1
11	西宮市	西部総合処理センター	87,272	1,300	可燃ごみ, ごみ処理残渣	525	3	場内蒸気, 発電（場内利用）, 場外蒸気, 発電（場外利用）	6,000	13.7	31,391	無	セメント固化, 薬剤処理	直営		無	
12	西宮市	東部総合処理センター	62,239	0	可燃ごみ, ごみ処理残渣	280	2	場内蒸気, 発電（場内利用）, 場外蒸気, 発電（場外利用）	7,200	19	30,987	無	脱塩素化, 薬剤処理	委託		無	
13	芦屋市	環境処理センター	28,921	0	可燃ごみ, ごみ処理残渣	230	2	場内温水	－	－	－	無	薬剤処理	委託		無	
14	相生市	美化センター	8,270	0	可燃ごみ, その他, ごみ処理残渣	62	2	場内温水	－	－	－	薬剤処理	薬剤処理	一部委託		無	
15	豊岡市	豊岡清掃センター	779	0	可燃ごみ, ごみ処理残渣	140	2	場内温水	－	－	－	無	薬剤処理	委託	廃止（H28.6）	無	
16	加古川市	新クリーンセンター	82,820	5,548	可燃ごみ, ごみ処理残渣, し尿処理残渣	432	3	場内温水, 場内蒸気, 発電（場内利用）, 発電（場外利用）	4,950	10.6	25,635	無	セメント固化, 薬剤処理	委託		無	
17	赤穂市	ごみ焼却場	15,249	430	可燃ごみ, ごみ処理残渣	80	2	場内温水	－	－	－	無	セメント固化	一部委託		無	
18	宝塚市	クリーンセンター	54,626	0	可燃ごみ, ごみ処理残渣, し尿処理残渣	320	2	場内温水, 場内蒸気, 発電（場内利用）, 発電（場外利用）	925	3.3	7,478	無	薬剤処理	委託		無	
19	三木市	清掃センター	22,394	61	可燃ごみ, 粗大ごみ, ごみ処理残渣, し尿処理残渣	117	3	場内温水	－	－	－	無	セメント固化, 薬剤処理	委託		有	98.3
20	高砂市	美化センター ごみ焼却処理施設	23,780	128	可燃ごみ, ごみ処理残渣, し尿処理残渣	194	2	場内温水, 場内蒸気, 発電（場内利用）, 発電（場外利用）	2,550	12.8	6,961	無	セメント固化, 薬剤処理	委託	廃止（H29.3）	有	91.5
21	三田市	クリーンセンター ごみ焼却処理施設	30,487	0	可燃ごみ,ごみ処理残渣	210	2	場内温水, その他	－	－	－	無	薬剤処理	委託		無	
22	篠山市	清掃センター	15,721	59	可燃ごみ, 粗大ごみ, ごみ処理残渣	80	2	場内温水	－	－	－	薬剤処理	薬剤処理	委託		有	90.0

表31　ごみ焼却・溶融施設の処理実績（平成28年度実績）

No.	地方公共団体名	施設名称	年間処理量（t/年度）	資源化量（t/年度）	焼却対象廃棄物	処理能力（t/日）	炉数	余熱利用の状況	発電能力（kW）	発電効率（%）	総発電量（MWh）	灰処理設備の有無（焼却灰）	灰処理設備の有無（飛灰）	運転管理の体制	施設の改廃等	産廃混合の有無	一廃割合
23	丹波市	丹波市クリーンセンター	12,258	0	可燃ごみ	46	2	発電（場内利用）	72	0.7	158	無	薬剤処理	委託		無	
24	淡路市	夕陽が丘クリーンセンター	14,986	0	可燃ごみ、粗大ごみ、ごみ処理残渣	80	2	場内温水，場外温水	－	－	－	無	薬剤処理	直営		無	
25	稲美町	清掃センター	9,321	0	可燃ごみ	30	2	無し	－	－	－	薬剤処理	薬剤処理	委託		無	
26	播磨町	塵芥処理センター	8,993	0	可燃ごみ，ごみ処理残渣，し尿処理残渣	90	2	場内温水	－	－	－	薬剤処理	薬剤処理	委託		無	
27	香美町	矢田川レインボー	0	0	可燃ごみ	28	2	場内温水	－	－	－	無	薬剤処理	直営	廃止（H28.5）	無	
28	新温泉町	クリーンセンター	0	0	可燃ごみ，資源ごみ	30	2	無し	－	－	－	薬剤処理	薬剤処理	直営	廃止（H28.9）	無	
29	揖龍保健衛生施設事務組合	揖龍クリーンセンター	26,889	3,906	可燃ごみ，粗大ごみ，ごみ処理残渣，し尿処理残渣	120	2	発電（場内利用），発電（場外利用）	1,375	10	7,093	無	薬剤処理	委託		無	
30	北播磨清掃事務組合	ごみ処理施設	16,085	1	可燃ごみ，粗大ごみ，資源ごみ	132	2	場内温水	－	－	－	無	薬剤処理	委託		無	
31	洲本市・南あわじ市衛生事務組合	やまなみ苑	28,937	0	可燃ごみ	135	2	場内温水	－	－	－	無	セメント固化，薬剤処理	直営		無	
32	南但広域行政事務組合	南但ごみ処理施設 高効率原燃料回収施設	12,936	0	可燃ごみ，粗大ごみ，ごみ処理残渣	43	1	場内温水，その他	－	－	－	無	無し	委託		無	
33	小野加東環境施設事務組合	ごみ焼却処理施設 1、2号炉	10,033	0	可燃ごみ	90	2	場内温水	－	－	－	無	薬剤処理	委託		無	
34	小野加東環境施設事務組合	ごみ焼却処理施設 3号炉	19,479	0	可燃ごみ	75	1	場内温水	－	－	－	無	薬剤処理	委託		無	
35	くれさか環境事務組合	くれさかクリーンセンター	15,476	76	可燃ごみ，ごみ処理残渣	80	2	場内温水	－	－	－	無	セメント固化，薬剤処理	委託		無	
36	北但行政事務組合	クリーンパーク北但 （クリーンセンター）	36,633	0	可燃ごみ，その他，ごみ処理残渣，し尿処理残渣	142	2	発電（場内利用），発電（場外利用）	2,850	20.0	10,997	無	無	委託		有	91.0
37	猪名川上流 広域ごみ処理施設組合	国崎クリーンセンター	57,160	39	可燃ごみ，ごみ処理残渣	235	2	場内温水，場内蒸気，発電（場内利用），発電（場外利用）	5,000	17.08	25,360	溶融処理	溶融処理	委託		無	
38	にしはりま環境事務組合	にしはりまクリーンセンター （熱回収施設）	20,842	0	可燃ごみ，ごみ処理残渣	89	2	場内温水，場内蒸気，発電（場内利用），発電（場外利用）	870	10.20	5,282	無	無	委託		無	
39	豊中市伊丹市クリーンランド(伊丹市分)	ごみ焼却施設（新設）	51,679	0	可燃ごみ	525	3	発電（場内利用），発電（場外利用）	14,000	22.4	31,740	その他	薬剤処理	直営		無	
合計			1,595,753	23,412							497,066						

表32　ごみ燃料化施設の処理実績（平成28年度実績）

No.	地方公共団体名	施設名	年間処理量（t/年度）	固形化燃料保管量(t)	処理対象廃棄物	処理能力（t/日）	使用開始年度	燃料供給先の利用状況	生成物生産量（t/年度）	生成物搬出量（t/年度）	運転管理の体制	施設の改廃等	産廃混合の有無	一廃割合
1	南但広域行政事務組合	南但ごみ処理施設 高効率原燃料回収施設	6,879	－	可燃ごみ	36	2013	発電用	497	497	委託	無	無	
2	中播北部行政事務組合	中播北部クリーンセンター	4,936	0	可燃ごみ，生ごみ（厨芥類），プラスチック類	27	2003	燃料用	2,626	2,626	委託	無	無	
合計			11,815	0					6,246	3,123				

表33 ごみ処理施設での発電状況（平成28年度実績）

地方公共団体名	施設名	①処理能力（t／日）	②ごみ処理量（t／年）	③総発電量（MWh／年）	④うち売電量（MWh／年）	⑤売電先	⑥売電収入（千円／年）	⑦売電価格（円／KWh）				⑧売電以外の用途		⑨備考
								固定価格	重負荷	昼間	夜間	所内給電	所外給電	
神戸市	東クリーンセンター	900	188,860	75,875	17,881	(株)エネット	270,146	20.58	9.76	9.76	7.99	○	○	
	（旧）港島クリーンセンター	450	51,472	12,683	1,787	関西電力(株)	17,892	－	10.1	10.1	10.1	○	○	
	苅藻島クリーンセンター	600	62,781	18,668	1,518	関西電力(株)	15,196	－	10.1	10.1	10.1	○	○	
	西クリーンセンター	600	120,275	42,927	26,407	丸紅新電力(株)	283,539	－	12	11.51	10	○		
	（新）港島クリーンセンター	600	29,939	14,046	11,222	関西電力(株)	141,976	18.36	－	5.48	5.48	○		
姫路市	市川美化センター	330	62,452	6,639	0	－	－	－	－	－	－	○		
	エコパークあぼし	402	81,723	41,620	18,133	－	0	－	－	－	－	○		特定目的会社へ電力を譲渡しており、売電収入は得ていない。
尼崎市	クリーンセンター第1工場2号炉	150	28,614	8,713	4,006	（株）F-Power	62,867	17.00	17.40	15.30	9.60	○		
	クリーンセンター第2工場	480	105,246	49,341	24,032	丸紅新電力（株）	341,670	17.00	10.50	9.80	9.02	○		
明石市	明石クリーンセンター	480	90,127	43,472	26,634	（株）エネット	394,870	20.74	11.78	9.57	7.26	○	○	
西宮市	西部総合処理センター	525	87,272	31,391	16,239	日本テクノ（株）	210,616	－	12.97	12.97	12.97	○	○	
	東部総合処理センター	280	62,239	30,987	22,047	アーバンエナジー（株）	354,887	21.38	13.50	11.88	8.70	○	○	
加古川市	新クリーンセンター	432	82,820	25,635	8,358	関西電力(株)	127,284	18.36	10.01	10.01	10.01	○		
宝塚市	クリーンセンター	320	54,626	7,478	732	関西電力(株)	7,329	－	10.01	10.01	10.01	○		
高砂市	美化センター ごみ焼却処理施設	194	23,780	6,961	669	関西電力(株)	8,996	13.45	13.45	13.45	13.45	○		
丹波市	丹波市クリーンセンター	46	12,258	158	0	－	－	－	－	－	－	○		
揖龍保健衛生施設事務組合	揖龍クリーンセンター	120	26,889	7,093	51	関西電力(株)	679	10.01円/kwh（バイオマス分18.36円/kwh）				○		
南但広域行政事務組合	南但ごみ処理施設 高効率原燃料回収施設	36	6,879	2,067	1,601	関西電力(株)	67,440	42.12	－	－	－			メタン化施設分
北但行政事務組合	クリーンパーク北但 （クリーンセンター）	142	36,633	10,997	7,420	（株）タクマエナジー	113,410	17.6	11.3	9.1	7.3	○		
猪名川上流広域ごみ処理施設組合 (川西市、猪名川町分)	国崎クリーンセンター	204	49,626	21,956	9,257	アーバンエナジー（株）	58,777	－	－	－	－	○		包括契約により組合の収入は定額としている 川西市、猪名川町分 （焼却処理量、市町別ごみ処理量から按分）
にしはりま環境事務組合	にしはりまクリーンセンター （熱回収施設）	89	20,842	5,282	1,793	日立造船(株)	25,871	10.91	－	10.31	10.31	○	○	
豊中市伊丹市クリーンランド (伊丹市分)	ごみ焼却施設（新設）	525	51,679	31,740	21,931	丸紅(株)	320,211	18.36	12.96	10.82	8.29	○	○	伊丹市分 平成28年1月稼働
計		－	1,337,031	495,729	221,718	－	2,823,656							

表34　粗大ごみ処理施設・不燃ごみ処理施設一覧（平成30年4月1日）

No.	事業主体名	施設名	処理能力（t/日）	処理方式	着工年月日	竣工年月日	施工会社名	総事業費（千円）	国庫補助金（千円）	施設住所	電話番号	備考
＊	神戸市	妙賀山クリーンセンター	100.00	破砕	S57.9.28	S59.4	三菱重工業㈱	1,214,480	448,102	神戸市北区山田町小部字妙賀山1-1	078-591-0514	休止(H29.3)
1	神戸市	布施畑環境センター 破砕選別施設	300.00	破砕	H9.9.23	H11.3.31	三菱重工業㈱	4,049,504	959,374	神戸市西区伊川谷町布施畑字丸畑1172-2	078-976-9143	
2	神戸市	（新）港島クリーンセンター	20.00	破砕	H25.2	H29.3.31	川崎重工業(株) 大林JV	－	－	神戸市中央区港島9丁目12番地の1	078-304-0530	廃棄物処理施設の一部
3	姫路市	家島美化センター	21.60	破砕	H1.6.28	H3.11.30	㈱タクマ	－	－	姫路市家島町宮2144番地18	079-325-2133	廃棄物処理施設の一部
4	姫路市	エコパークあぼし	100.00	破砕	H18.12.18	H22.3.31	新日鉄住金エンジニアリング㈱	3,836,408	1,233,580	姫路市網干区網干浜4-1	079-272-5551	
5	尼崎市	資源リサイクルセンター	140.00	併用	H4.10.5	H7.10.31	㈱タクマ	6,845,220	1,854,510	尼崎市東海岸町23番地の1	06-6409-1512	
6	明石市	明石クリーンセンター	60.00	併用	H9.7.2	H11.3.25	川崎重工業㈱	3,946,320	1,944,121	明石市大久保町松陰1131	078-918-5790	
＊	明石市	大久保清掃工場	50.00	破砕	S51.4.1	S52.3.31	川崎重工業㈱	224,610	47,750	明石市大久保町松陰1131	078-918-5790	休止(H11.3)
7	西宮市	西部総合処理センター 破砕選別施設	110.00	破砕	H6.9.23	H9.8.31	日立造船㈱	5,716,500	2,096,776	西宮市西宮浜3丁目8番	0798-22-6601	
8	芦屋市	環境処理センター	50.00	破砕	H4.9.1	H4.12.1	㈱新居浜鐵工所	81,000	－	芦屋市浜風町31-1	0797-32-5391	
9	加古川市	リサイクルセンター	80.00	併用	S62.6.29	S63.7.30	神戸製鋼㈱	1,685,703	758,753	加古川市平荘町磐1146	079-428-2391	
10	赤穂市	粗大ごみ処理施設	23.00	併用	H6.11.1	H8.3.15	ユニチカ㈱	1,184,288	213,363	赤穂市中広1494	0791-42-3841	
11	宝塚市	クリーンセンター 粗大ごみ処理棟	50.00	破砕	S63.6.11	H2.3.11	三菱重工業㈱	1,870,915	914,705	宝塚市小浜1-2-15	0797-87-4844	
12	三木市	清掃センター	34.00	併用	H7.7.25	H10.3.31	石川島播磨重工業㈱	1,667,893	286,246	三木市加佐八家王山1199	0794-83-2608	
13	三田市	クリーンセンター 粗大ごみ処理施設	30.00	破砕	H2.9.20	H4.3.20	日立造船㈱	1,085,938	259,870	三田市香下1676	0795-63-5551	
14	篠山市	清掃センター	26.00	破砕	H12.12.27	H14.3.29	㈱栗本鐵工所	2,425,500	609,406	篠山市大山下168-2	079-596-0844	
15	揖龍保健衛生施設事務組合	揖龍クリーンセンター	33.00	併用	H6.8.1	H9.3.31	新日本製鐵㈱	480,293	188,556	たつの市揖西町前地513-1	0791-64-8018	
16	加古郡衛生事務組合	加古郡リサイクルプラザ	15.00	併用	H8.12	H10.3	川崎重工㈱	1,472,227	633,316	加古郡播磨町新島60番地	079-437-7671	
17	淡路広域行政事務組合	粗大ごみ処理場	60.00	併用	H6.9.26	H8.3.20	㈱栗本鉄工所	2,980,350	576,205	洲本市奥畑字西ノ谷394-1	0799-24-1676	
18	小野加東加西環境施設事務組合	粗大ごみ処理施設	35.00	併用	S62.10.1	H1.2.28	㈱タクマ	458,989	110,811	小野市天神町538-1	0794-62-6250	
19	くれさか環境事務組合	くれさかクリーンセンター	17.00	併用	H5.6.17	H8.3.20	ユニチカ㈱	654,536	119,705	姫路市夢前町宮置803	079-335-3670	
20	北但行政事務組合	クリーンパーク北但（リサイクルセンター）	10.00	併用	H25.10.11	H28.7.31	タクマ・株本・川見・西山特定建設工事共同企業体	1,917,178	630,151	豊岡市竹野町坊岡943番地	0796-21-9110	ﾘｻｲｸﾙｾﾝﾀｰの一部
21	猪名川上流広域ごみ処理施設組合	国崎クリーンセンター（リサイクルプラザ）	63.00	破砕	H17.3.29	H21.3.31	JFE環境ソリューションズ・前田建設特定建設JV	4,881,418	1,988,736	川西市国崎字小路13	072-734-7287	
22	にしはりま環境事務組合	にしはりまクリーンセンター （リサイクル施設）	7.58	破砕	H22.3.31	H25.3.15	日立造船㈱	581,093	188,112	佐用郡佐用町三ツ尾483番地10	0790-79-8550	
23	豊中市伊丹市クリーンランド	リサイクルプラザ	53.00	併用	H21.5.14	H24.3.31	日立造船・奥村組特定JV	6,511,648	1,984,626	大阪府豊中市原田西町2-1	06-6841-5394	ﾘｻｲｸﾙﾌﾟﾗｻﾞの一部

表35 再生利用施設一覧（平成30年4月1日）

(1)資源化等を行う施設

No.	地方公共団体	施設名	処理能力（t/日）	施設区分	処理方式	着工年月日	竣工年月日	施工会社名	総事業費（千円）	国庫補助金（千円）	施設住所	電話番号	備考
＊	神戸市	不燃物処理資源化施設（空缶リサイクルセンター）	20.0	リサイクルセンター	選別 圧縮梱包	H5.6.12	H6.3.31	栗本鉄工所㈱：プラント 湊東建設㈱：建築	733,000	357,000	神戸市長田区苅藻島3丁目12番	078-672-8750	休止
＊	神戸市	不燃物処理資源化施設	5.0	その他	選別 圧縮	H9.6.18	H9.9.30	栗本鉄工所㈱	97,650	27,741	神戸市長田区苅藻島3丁目12番	078-672-8750	休止
1	神戸市	資源リサイクルセンター	90.00	リサイクルプラザ	選別 圧縮梱包	H14.9.25	H16.3.31	川崎重工業㈱、 西松・三井住友・溝口JV	6,509,513	2,096,250	神戸市西区見津が丘1丁目9 （神戸複合産業団地内）	078-995-3323	
2	姫路市	家島リサイクルセンター	3.20	リサイクルセンター	選別 圧縮梱包	H11.2.3	H11.8.31	㈱タクマ	170,553	56,851	姫路市家島町宮2144-17	079-325-2133	
3	姫路市	エコパークあぼし	35.20	リサイクルセンター	選別 圧縮梱包	H18.12.18	H22.3.31	新日鉄住金エンジニアリング㈱	3,836,408	1,233,580	姫路市網干区網干浜4番地1	079-272-5551	
4	明石市	明石クリーンセンター	32.00	リサイクルプラザ	選別 圧縮梱包	H9.7.	H11.3.	川崎重工業㈱	3,946,320	1,944,121	明石市大久保町松陰1131	078-918-5790	
5	西宮市	東部総合処理センター ペットボトル圧縮施設	2.2	容器包装リサイクル推進施設	圧縮梱包	H12.6.2	H12.10.16	鎌長製衡㈱	66,098	31,819	西宮市鳴尾浜2丁目1-4	0798-49-5091	
6	芦屋市	環境処理センター	16.0	その他	選別 圧縮梱包	S50.10.1	S52.6.30	三菱重工業㈱	－	－	芦屋市浜風町３１－１	0797-32-5391	ごみ焼却施設の一部
7	相生市	リサイクルセンター	4.40	リサイクルセンター	選別 圧縮梱包	H10.5.13	H10.9.18	石川島播磨重工業㈱	187,407	46,062	相生市相生字摺鉢山5306番地の9	0791-22-7169	
8	赤穂市	リサイクル施設	6.00	リサイクルプラザ	選別 圧縮梱包	H15.9.12	H16.6.25	㈱小西工務店・ユニチカ㈱	292,945	64,703	赤穂市中広1494番地	0791-42-3841	
9	赤穂市	剪定木破砕機	10.00	その他	破砕	H9.11.20	H10.3.20	ユニチカ㈱エンジニアリング事業本部	38,745	－	赤穂市周世1297番地100	0791-42-3841	H30.3破砕機更新 24,840千円
10	宝塚市	緑のリサイクルセンター	25.0	ごみ堆肥化施設	堆肥化	H10.10.30	H11.4.1	㈱山英建設、㈱井上工務店	58,310	29,154	宝塚市切畑字長尾山19-25	0797-87-4844	
11	宝塚市	クリーンセンター	20.0	リサイクルセンター	選別 圧縮梱包	S63.6.11	H2.3.11	三菱重工業(株)	－	－	宝塚市小浜1-2-15	0797-87-4844	粗大ごみ処理施設の一部
12	三木市	清掃センター	0.6	ストックヤード	圧縮梱包	H7.9	H10.3	IHI石川島播磨重工業(株)	9,930	－	三木市加佐1199	0794-83-2608	
13	三田市	リサイクルセンター	1.50	リサイクルセンター	圧縮梱包	H9.9.25	H10.6.30	藤木・今垣建設共同企業体	475,226	193,106	三田市香下1892	0795-63-5551	
14	加西市	リサイクルセンター	1.00	リサイクルセンター	選別 圧縮梱包	H11.10.12	H12.3.25	西岡・柏原JV	157,588	39,397	加西市中山町520-15	0790-46-0602	
15	篠山市	清掃センター不燃物処理施設	13.00	リサイクルセンター	選別 圧縮梱包	H11.12.27	H14.3.29	㈱栗本鐵工所	2,481,098	609,406	篠山市大山下168-2	079-596-0844	
16	丹波市	丹波市クリーンセンター （リサイクル施設）	9.00	リサイクルセンター	選別 圧縮梱包	H24.11.2	H27.3.26	川崎技研・日本国土開発 特定建設工事共同企業体	1,659,000	487,103	丹波市春日町野上野540	0795-78-9999	
17	南あわじ市	沼島リサイクルセンター	0.77	リサイクルセンター	選別 圧縮梱包	H12.9.22	H14.3.10	虹技㈱	288,644	96,214	南あわじ市沼島730番地1	0799-57-0524	
18	南あわじ市	中央リサイクルセンター	2.30	リサイクルセンター	圧縮梱包	H20.6.23 H20.6.9	H21.3.19 H21.3.19	栄和興業㈱ エスエヌ環境テクノロジー㈱	259,350	85,078	南あわじ市榎列上幡多1911番地1	0799-43-3200	
19	猪名川町	剪定木破砕機	5.00	その他	破砕	－	－	－	－	－	猪名川町槻並字姫ヶ尾2-4	072-768-0818	猪名川町クリーンセンター敷地
20	播磨町	塵芥処理センター	8.00	リサイクルセンター	選別 圧縮梱包	H4.12.11	H5.3.30	川崎重工業㈱	389,340	75,882	播磨町新島59	079-435-2362	
21	新温泉町	リサイクルセンター	2.50	リサイクルセンター	選別 圧縮梱包	H11.3.17	H12.9.28	山陰道路㈱	263,589	59,363	新温泉町久谷118-1	0796-82-4860	美西リサイクルセンターから名称変更
22	揖龍保健衛生施設事務組合	揖龍クリーンセンター （ストックヤード）	12.5	ストックヤード	選別 圧縮梱包	H9.8.1	H9.12.25	㈱龍野工務店	93,326	30,765	たつの市揖西町前地513-1内	0791-64-8018	
23	北播磨清掃事務組合	リサイクルプラザ	20.00	リサイクルプラザ	選別 圧縮梱包	H5.12.28	H8.2.29	㈱神戸製鋼所	897,788	221,255	西脇市富吉南町262-1	0795-23-2808	
24	加古郡衛生事務組合	加古郡リサイクルプラザ	0.50	容器包装リサイクル推進施設	圧縮梱包	H8.7.10	H10.3.10	川崎重工業㈱	－	－	播磨町新島60番地	079-437-7578	粗大ごみ処理施設と一緒に整備
25	加古郡衛生事務組合	加古郡ストックヤード	10.00	ストックヤード	圧縮梱包	H12.7.1	H13.2.1	飛島建設㈱、鎌長製衡㈱	156,630	58,525	播磨町新島60番地	079-437-7578	
26	加古郡衛生事務組合	加古郡ストックヤード （木くず（剪定枝）資源化設備	8.00	木くず（剪定枝）資源化施設	破砕	H26.1.14	H26.3.10	近畿工業(株)	40,561	10,895	播磨町新島60番地	079-437-7578	
27	南但広域行政事務組合	南但ごみ処理施設 リサイクルセンター	17.00	リサイクルセンター	破砕 選別 圧縮梱包 保管	H22.9	H25.3	㈱タクマ	2,071,995	868,687	朝来市和田山町高田817-1	079-670-3366	

表35　再生利用施設一覧（平成30年4月1日）

No.	地方公共団体	施設名	処理能力（t/日）	施設区分	処理方式	着　工 年月日	竣　工 年月日	施工会社名	総事業費（千円）	国庫補助金（千円）	施設住所	電話番号	備考
28	中播北部行政事務組合	中播北部クリーンセンター	10.00	リサイクルセンター	選別 圧縮梱包 その他	H14.9.3	H15.12.25	㈱神鋼環境ソリューション	1,307,364	320,541	神河町福本1247-60	0790-32-2888	
29	小野加東加西環境施設事務組合	ペットボトル中間処理棟	0.75	リサイクルセンター	圧縮梱包	H11.1.28	H11.10.19	㈱タクマ	180,222	44,979	小野市天神町538-1	0794-62-6250	
30	北但行政事務組合	クリーンパーク北但（リサイクルセンター）	9.00	リサイクルセンター	選別 圧縮梱包	H25.10.11	H28.7.31	タクマ・株本・川見・西山特定建設工事共同企業体	1,917,178	630,151	豊岡市竹野町坊岡943番地	0796-21-9110	リサイクルセンターの一部
31	猪名川上流広域ごみ処理施設組合	国崎クリーンセンター（リサイクルプラザ）	21.00	リサイクルプラザ	選別 圧縮梱包	H17. 3. 29	H21. 3. 31	JFE環境ソリューションズ・前田建設特定建設JV	－	－	川西市国崎字小路13番地	072-734-7287	粗大ごみ処理施設の一部
32	にしはりま環境事務組合	にしはりまクリーンセンター（リサイクル施設）	25.00	リサイクルセンター	選別　圧縮梱包	H22.3.31	H25.3.15	日立造船㈱	1,355,884	438,927	佐用郡佐用町三ツ尾483番地10	0790-79-8550	
33	豊中市伊丹市クリーンランド	リサイクルプラザ	81.00	リサイクルプラザ	選別 圧縮梱包	H21.5.14	H24.3.31	日立造船・奥村組特定JV	6,511,648	1,984,626	大阪府豊中市原田西町2番1号	06-6841-5394	

（2）保管施設（資源化等を行う施設とは別で整備したもの）

No.	事業主体名	施設名	処理能力等（t／日）	区分	処理方式	着　工 年月日	竣　工 年月日	施工会社名	総事業費（千円）	国庫補助金（千円）	施設住所	電話番号	備考
1	洲本市	リサイクルセンターみつあい館（ストックヤード）	屋内117m²	ストックヤード	保管	H7.8.26	H8.3.20	㈱山田工務店	109,840	23,572	洲本市栄町4丁目3-28	0799-26-1153	
2	洲本市	五色ストックヤード	屋内105㎡	ストックヤード	保管	H22.1.28	H22.3.29	㈲ティ・シィ・エス	12,753	4,250	洲本市五色町都志万歳1105番地	0799-33-0250	
3	洲本市	洲本ストックヤード	屋内640m²	ストックヤード	保管	H23.11.16	H24.3.20	淡路土建㈱	229,846	41,180	洲本市下内膳2106番地	0799-24-0222	
4	加古川市	加古川市資源化センター	屋内567m²	ストックヤード	保管	H23.9.14	H24.3.15	三宅建設㈱	83,843	8,393	加古川市平荘町上原210-1	079-428-3300	
5	宝塚市	クリーンセンター（ストックヤード）	屋内426.63m²	ストックヤード	選別　圧縮　保管	H10.11.13	H11.4.1	山田建設興業㈱	15,690	7,846	宝塚市小浜1-2-15	0797-87-4844	
			1,146m²	ストックヤード	保管	H18.9.12	H19.3.22	㈱サン・グリーン	96,915	32,305		0797-87-4844	
6	三木市	吉川クリーンセンター	屋内60m²	ストックヤード	保管	H6.12	H8.3	近畿工業(株)	22,635	－	三木市豊岡1375	0794-72-0148	
7	三木市	清掃センター（ストックヤード）	屋内324m²	ストックヤード	保管	H18.7.7	H19.2.15	岡田組㈱	49,087	16,362	三木市久留美地内	0794-83-2608	
8	小野市	ストックヤード施設	屋内108m²	容器包装リサイクル推進施設	保管	H18.11.2	H19.3.26	田村組	136,854	44,184	小野市万勝寺町974-8	0794-67-2612	
9	篠山市	ストックヤード	189.05m²	ストックヤード	保管	H18.6.28	H19.3.15	東洋建設㈱	180,285	58,905	篠山市大山下168-2	079-596-0844	
10	淡路市	東浦エコプラザ（ストックヤード）	屋内195㎡	容器包装リサイクル推進施設	保管	H5.12.21	H6.3.30	㈲平田工務店	19,166	－	淡路市久留麻342番地	0799-74-3563	
11	淡路市	津名エコプラザ（ストックヤード）	屋内530m²	容器包装リサイクル推進施設	保管	H9.8.1	H9.12.26	㈱ツダ	160,610	37,661	淡路市志筑1609-1	0799-64-0001	
12	淡路市	岩屋エコプラザ（ストックヤード）	屋内997m²	容器包装リサイクル推進施設	保管	H16.8.20	H16.12.24	㈱森長組・横山工務店	127,520	29,275	淡路市岩屋3242-1	0799-72-3719	
13	淡路市	北淡エコプラザ（ストックヤード）	屋内788m²	容器包装リサイクル推進施設	保管	H10.10.2	H11.3.31	常磐興業㈱	187,333	43,928	淡路市斗ノ内101番地	0799-82-2569	
14	淡路市	木曽下エコプラザ（ストックヤード）	屋内60m²	ストックヤード	保管	H17.12.2	H18.5.31	㈱間組	64,050	58,402	淡路市木曽下709番地3	－	
15	淡路市	一宮エコプラザ（ストックヤード）	屋内502m²	ストックヤード	保管	H18.2.10	H18.7.31	東洋建設㈱	113,505	105,257	淡路市江井368番地1	0799-86-0991	
16	加東市	加東市リサイクルヤード	屋内322㎡	ストックヤード	保管	H28.6.2	H29.2.28	㈱大功組	84,487	75,900	加東市上中753-1	0795-43-0503	
17	播磨町	播磨町塵芥処理センター	200㎥	その他	保管	H4.12.21	H5.3.30	川崎重工業㈱	－	－	播磨町新島59	079-435-2362	
18	北播磨清掃事務組合	みどり園プラヤード	823m²	ストックヤード	選別　圧縮梱包	H17.2.23	H18.3.20	㈱神鋼環境ソリューション	133,400	33,350	西脇市富吉南町263番地の2	0795-23-2808	
19	小野加東加西環境施設事務組合	リサイクルセンター	屋内392m²	その他	保管等	H11.1.28	H11.10.29	㈱タクマ	183,447	44,979	小野市天神町538-1	0794-62-6250	
20	北但行政事務組合	クリーンパーク北但（ストックヤード）	屋内232m²	ストックヤード	保管	H25.10.11	H28.7.31	タクマ・株本・川見・西山特定建設工事共同企業体	40,696	13,565	豊岡市竹野町坊岡943番地	0796-21-9110	
21	猪名川上流広域ごみ処理施設	国崎クリーンセンター	屋内335㎡	ストックヤード	保管	H17. 3. 29	H21. 3. 31	JFE環境ソリューションズ・前田建設特定建設JV	－	－	川西市国崎字小路13番地	072-734-7287	

表36　最終処分場一覧（平成28年度実績）

No.	地方公共団体名	施設名	埋立実績（m^3/年度）	残余容量(m^3)	処理対象廃棄物	埋立地面積（m^2）	全体容量(m^3)	埋立場所	浸出水処理施設	埋立開始年度	埋立終了年度	処分場の現状	産廃混合有無	一廃割合	備考
1	神戸市	布施畑環境センター	68,000	4,670,000	不燃ごみ, その他, 破砕ごみ・処理残渣	1,020,000	23,500,000	山間	有	1972	2046	埋立中	無		
2	神戸市	淡河環境センター	21,000	5,780,000	不燃ごみ	355,000	7,700,000	山間	有	1990	2046	埋立中	無		
＊	姫路市	横山最終処分場	0	0	不燃ごみ, 破砕ごみ・処理残渣	19,180	21,500	山間	有	1982	2014	埋立終了	無		
3	姫路市	土岸最終処分場	74	13,704	不燃ごみ, 破砕ごみ・処理残渣	13,900	42,500	海面	有	1993	2031	埋立中	無		埋立竣工期間伸長認可取得
4	姫路市	塩野最終処分場	110	33,257	不燃ごみ	7,640	38,842	山間	無	1998	未定	埋立中	無		地元地区合意により使用期限延長
5	姫路市	石倉最終処分場	3,431	127,408	不燃ごみ, 破砕ごみ・処理残渣	24,460	184,766	山間	有	2006	2020	埋立中	無		
6	明石市	第2次一般廃棄物最終処分場	183	65,766	焼却残渣（主灰）, 不燃ごみ, 焼却残渣（飛灰）, 破砕ごみ・処理残渣	72,000	1,192,000	平地	無	1984	2009	埋立中	無		第3次最終処分場の稼働により、使用期限延長
7	明石市	第3次一般廃棄物最終処分場	10,113	344,894	焼却残渣（主灰）	59,000	420,000	平地	無	2007	2025	埋立中	有	99.1	
8	相生市	最終処分場	844	31,812	焼却残渣（主灰）, 不燃ごみ, その他, 焼却残渣（飛灰）	5,105	86,000	山間	有	1984	2031	埋立中	無		
9	豊岡市	豊岡最終処分場	419	53,831	焼却残渣（主灰）, その他, 焼却残渣（飛灰）, 破砕ごみ・処理残渣	16,100	135,000	山間	有	2000	2020	埋立中	無		地元地区合意により使用期限延長
10	加古川市	竜ヶ池処理場	972	19,387	焼却残渣（主灰）	10,095	121,600	山間	有	1979	2021	埋立中	無		
11	加古川市	磐東第2不燃物最終処分場	0	51,473	不燃ごみ	16,500	120,730	山間	無	1987	2021	埋立中	無		
12	赤穂市	不燃物最終処分場	2,219	36,939	焼却残渣（主灰）, 焼却残渣（飛灰）, 破砕ごみ・処理残渣	35,200	227,500	山間	有	1985	2038	埋立中	無		
＊	宝塚市	不燃物埋立処分地	0	0	不燃ごみ	12,950	88,275	山間	有	1975	2013	埋立終了	無		
＊	三木市	清掃センター第1期最終処分場	0	0	不燃ごみ, 焼却残渣（飛灰）, 破砕ごみ・処理残渣	23,200	269,400	山間	有	1985	2013	埋立終了	無		H26.4終了届済
13	三木市	吉川クリーンセンター最終処分場	172	41,763	不燃ごみ	11,000	55,000	山間	有	1998	2025	埋立中	無		
14	三木市	清掃センター第2期最終処分場	2,030	157,112	不燃ごみ	14,350	173,600	山間	有	2011	2025	埋立中	無		
15	高砂市	不燃物処理場　第5埋立地	797	47,014	焼却残渣、不燃物	37,912	123,600	平地	有	1992	2043	埋立中	無		H29.8変更届出
16	小野市	一般廃棄物最終処分場	422	31,682	不燃ごみ, 粗大ごみ	17,400	61,000	山間	有	1989	2050	埋立中	無		
17	加西市	埋立最終処分場	1,025	2,907	その他	31,685	154,000	山間	有	1979	2021	埋立中	無		
18	篠山市	清掃センター	818	14,399	資源ごみ, 不燃ごみ	12,000	182,000	山間	有	1975	2026	埋立中	無		

表36　最終処分場一覧（平成28年度実績）

No.	地方公共団体名	施設名	埋立実績（m^3/年度）	残余容量(m^3)	処理対象廃棄物	埋立地面積（m^2）	全体容量(m^3)	埋立場所	浸出水処理施設	埋立開始年度	埋立終了年度	処分場の現状	産廃混合有無	一廃割合	備考
＊	養父市	琴弾クリーンセンター	0	0	焼却残渣（主灰），その他，破砕ごみ・処理残渣	19,800	47,993	山間	有	1986	2015	埋立終了	無		H29.10廃止完了
19	丹波市	青垣リサイクルセンター（最終処分場）	287	10,121	不燃ごみ，その他，破砕ごみ・処理残渣	3,400	20,500	山間	有	2000	2030	埋立中	無		
＊	南あわじ市	最終処分場	0	0	焼却残渣（主灰），焼却残渣（飛灰），破砕ごみ・処理残渣	5,804	34,824	山間	有	1979	2013	埋立終了	無		H30.3.26廃止
20	朝来市	一般廃棄物管理型最終処分場	413	39,100	焼却残渣（主灰），焼却残渣（飛灰），破砕ごみ・処理残渣	11,300	72,600	山間	有	1994	2030	埋立中	有	14.3	
21	朝来市	一般廃棄物安定型最終処分場	1,100	22,200	不燃ごみ	8,200	50,000	山間	無	1994	2030	埋立中	有	15.8	
＊	淡路市	一宮埋立最終処分場	0	0	不燃ごみ	8,300	31,200	山間	有	1982	2000	埋立終了	無		
22	宍粟市	片山一般廃棄物最終処分場	169	6,815	不燃ごみ	5,744	16,440	山間	無	1999	2019	埋立中	無		
23	宍粟市	宍粟北残渣最終処分場	396	19,476	破砕ごみ・処理残渣	9,840	35,000	山間	有	2007	2026	埋立中	無		再生事業（H16～18）H20.1～埋立開始、H25.3.31組合解散により移管
24	加東市	上中埋立処分地	57	18,560	不燃ごみ，その他	13,303	37,392	山間	無	1982	2045	埋立中	無		
25	たつの市	一般廃棄物最終処分場	300	10,263	焼却残渣（主灰），不燃ごみ	11,554	82,543	山間	有	1986	2050	埋立中	無		
26	市川町	上瀬加埋立最終処分場	49	33,358	不燃ごみ	10,170	45,000	山間	有	2003	2032	埋立中	無		
27	太子町	上太田瓦礫処分場	369	15,237	不燃ごみ	7,357	36,875	平地	無	1977	2030	埋立中	無		
28	上郡町	最終処分場	2,158	31,740	破砕ごみ・処理残渣	8,825	50,000	山間	有	2000	2072	埋立中	無		
29	佐用町	第２一般廃棄物最終処分場	482	68,899	不燃ごみ，破砕ごみ・処理残渣	27,000	174,000	山間	有	1992	2026	埋立中	無		
30	香美町	一般廃棄物最終処分場	2,293	35,041	焼却残渣（主灰），破砕ごみ・処理残渣	16,800	72,000	山間	有	1994	2020	埋立中	無		
＊	北播磨清掃事務組合	北部クリーンセンター	0	0	焼却残渣（主灰），不燃ごみ，焼却残渣（飛灰），破砕ごみ・処理残渣	3,190	9,030	平地	有	1992	2010	埋立終了	無		埋立終了(H22.3.31)
31	北播磨清掃事務組合	みどり園はやすクリーンセンター	616	18,845	焼却残渣（主灰），不燃ごみ，焼却残渣（飛灰），破砕ごみ・処理残渣	5,600	24,000	平地	有	2008	2028	埋立中	無		
32	くれさか環境事務組合	くれさかクリーンセンター	2,718	42,682	焼却残渣（飛灰），破砕ごみ・処理残渣	15,300	127,000	山間	有	1996	未定	埋立中	無		
市町・一部事務組合設置処分場（合計）			124,036	11,895,685											
－	大阪湾広域臨海環境整備センター	神戸沖処分場（兵庫県分以外も含む）	130,080	549,167	焼却残渣（主灰），溶融飛灰，不燃ごみ，焼却残渣（飛灰），溶融スラグ，破砕ごみ・処理残渣	880,000	15,000,000	海面	有	2001	2027	埋立中	有	50.1	

表37 し尿処理施設一覧（平成30年4月1日）

No.	地方公共団体名	施設名	処理能力（kl/日）	着 工 年月日	竣 工 年月日	施工会社名	総事業費（千円）	国庫補助金（千円）	施設住所	電話番号	備考
1	姫路市	家島衛生センター	5.00	S63.7.13	H2.9.29	三井三池化工機㈱ 新日本製鐵㈱	623,150	311,500	姫路市家島町宮2144の19、20	079-325-2133	H15.4特定施設使用変更届出
2	姫路市	中部衛生センター	60.00	H26.6.21	H28.3.18	クボタ環境サービス㈱	1,458,000	272,284	姫路市飾磨区英賀甲1922番地	079-235-7518	補助 60kl／日
3	洲本市	塩屋衛生センターせいすい苑	50.00	H15.6.20	H17.3.25	㈱クボタ	2,619,750	716,415	洲本市塩屋1丁目1-21	0799-22-4071	
＊	加古川市	尾上処理工場	230.00	S54.9.25	S56.3.31	荏原ｲﾝﾌｨﾙｺ㈱	1,750,794	806,673	加古川市尾上町養田字養田開拓1650	079-422-5560	休止H13.5.1
4	宝塚市	クリーンセンターし尿処理棟	31.00	S62.7.28	H2.3.10	住友重機械工業㈱	1,602,450	261,975	宝塚市小浜1丁目2番15号	0797-87-4844	
5	三木市	し尿処理施設	60.00	S59.6.13	S62.2.20	㈱クボタ	1,942,484	523,385	三木市別所町小林字ロハメ谷525-2	0794-83-2212	補助 129kl／日
＊	三木市	吉川クリーンセンターし尿処理施設	18.00	H4.2.1	H5.3.31	アタカ工業㈱	743,997	90,822	三木市吉川町豊岡字西谷1372	0794-72-1604	休止H22.3.31
6	川西市	し尿中継所	100.00	S63.8.1	H1.3.31	荏原ｲﾝﾌｨﾙｺ㈱	－	－	川西市加茂6丁目10番6号	072-759-3244	
7	三田市	環境センター	44.00	H20.3.13	H22.3.31	三井造船環境ｴﾝｼﾞｱﾘﾝｸﾞ㈱	1,366,185	0	三田市下田中578	079-563-4533	
8	加西市	加西衛生センター	56.50	S59.12.15	S62.3.10	住友重機械工業㈱	880,192	247,490	加西市鎮岩町699-5	0790-46-0334	
9	篠山市	あさぎり苑	52.00	H4.10.1	H7.3.31	浅野工事㈱	2,509,255	0	篠山市西岡屋749	079-552-0410	
10	養父市	衛生公園	50.00	S58.8.25	S60.3.31	荏原ｲﾝﾌｨﾙｺ㈱	939,628	233,643	養父市八鹿町下網場610-5	079-663-3785	
11	南あわじ市	衛生センター	64.00	S58.12.20	S60.3.2	㈱クボタ	640,800	0	南あわじ市桜花の郷2	0799-36-5009	
12	朝来市	クリーンセンター和田山事業所	50.00	S59.7.1	S61.3.31	ｾｷｽｲｴﾝﾊﾞｲﾛﾒﾝﾄ㈱	715,893	198,702	朝来市和田山町枚田212	079-672-2402	補助49kl／日
13	宍粟市	しそうクリーンセンター	40.00	H6.2.1	H7.8.31	㈱クボタ	1,603,372	231,066	宍粟市一宮町嶋田字下山337-38	0790-72-2606	H20年度より増設
＊	宍粟市	山崎浄苑	45.00	S53.12.28	S55.3.31	㈱ﾕﾆﾁｶ	515,782	154,628	宍粟市山崎町川戸字駒ノ浦1306	0790-62-7850	休止
14	猪名川町	し尿処理場	15.00	S63.6.20	H1.12.20	アタカ工業㈱	386,598	80,000	猪名川町槻並字タカカス11-3	072-768-0717	
15	上郡町	クリーンセンター（し尿処理施設）	30.00	S58.8.22	S60.3.31	㈱ｾｷｽｲｴﾝﾊﾞｲﾛﾒﾝﾄ	369,968	113,759	上郡町竹万650	0791-52-0096	
16	佐用町	佐用衛生公苑	30.00	S57.8.21	S59.3.30	山田工業㈱	473,594	144,000	佐用町久崎710	0790-88-0123	
＊	香美町	矢田川クリーンセンター	35.00	S57.7.15	S59.3.31	アタカ工業㈱	735,061	168,000	香美町香住区油良354	0796-36-0649	H29.9廃止
17	北播衛生事務組合	南部衛生公園	140.00	S62.8.13	H1.6.30	栗田工業㈱	1,910,188	572,238	加東市西古瀬字戸サキ1169	0795-42-1285	
18	揖龍保健衛生施設事務組合	揖龍衛生処理場	130.00	S55.12.1	S57.3.31	荏原ｲﾝﾌｨﾙｺ㈱	1,511,405	488,799	たつの市揖西町佐江110-1	0791-66-0038	
19	中播衛生施設事務組合	中播衛生センター	95.00	H5.8.10	H8.3.31	㈱クボタ	4,912,599	719,202	福崎町南田原457番地	0790-22-4210	改造H24.3.30
20	氷上多可衛生事務組合	南桃苑	136.00	H4.7.10	H7.3.25	㈱荏原製作所	4,287,235	0	丹波市山南町南中45番地	0795-77-0404	
21	加古郡衛生事務組合	加古郡衛生センター	110.00	S59.12.13	S62.3.31	荏原ｲﾝﾌｨﾙｺ㈱	1,614,000	715,000	加古郡播磨町新島60番地	079-437-7578	

表38 し尿処理施設処理実績（平成28年度実績）

No.	地方公共団体名	施設名	年間処理量				資源化量			処理方式			処理能力（kl/日）	処理能力（t/日）有機性廃棄物	資源化能力（t/日）	計画メタンガス量（m^3/日）	使用開始年度	運転管理	施設の改廃等
			し尿（kl/年度）	浄化槽汚泥（kl/年度）	有機性廃棄物（t/年度）	その他（kl/年度）	堆肥等の固形物（t/年度）	メタンガス（m^3/年度）	区分	汚水処理	汚泥処理	資源化処理							
1	姫路市	家島衛生センター	12	25	0	0	0	0		下水投入	脱水		5	0.0	0.0	0.0	1990	直営	
2	姫路市	中部衛生センター	8,210	13,653	0	0	682	0	資源化物の排出量・売却量	下水投入, その他	脱水, 焼却	助燃剤製造	60	0.0	5.0	0.0	2016	一部委託	新設（新規稼働）
3	洲本市	塩屋衛生センター(せいすい苑)	3,989	12,481	0	0	705	0	資源化物の排出量・売却量	高負荷, その他	脱水, その他	堆肥化	50	0.0	0.0	0.0	2005	委託	
*	加古川市	尾上処理工場	0	0	0	0	0	0		下水投入	その他	その他	230	0.0	0.0	0.0	1981	委託	
4	宝塚市	クリーンセンターし尿処理棟	1,030	2,389	0	0	0	0		その他	脱水, 焼却		31	0.0	0.0	0.0	1989	委託	
5	三木市	三木市クリーンセンター	3,715	7,400	0	0	0	0		下水投入, その他	脱水		60	0.0	0.0	0.0	1986	委託	
*	三木市	吉川クリーンセンターし尿処理施設	0	0	0	0	0	0		高負荷	脱水		18	0.0	0.0	0.0	1993	直営	休止
6	三田市	環境センター	1,514	8,402	0	0	37	0	資源化物の生産量	膜分離	焼却	堆肥化	44	0.0	0.0	0.0	2010	委託	
7	加西市	加西衛生センター	3,700	9,682	0	0	0	0		好希釈, 下水投入	脱水		57	0.0	0.0	0.0	1987	委託	能力変更
8	篠山市	あさぎり苑	1,376	2,816	0	0	30	0	資源化物の排出量・売却量	好希釈, 下水投入	脱水, 乾燥	堆肥化	52	0.0	0.0	0.0	1994	直営	
9	養父市	衛生公園	635	1,369	0	0	766	0	資源化物の排出量・売却量	標脱	脱水, 乾燥	その他	50	0.0	0.0	0.0	1985	委託	
10	南あわじ市	衛生センター	2,948	10,000	0	0	0	0		高負荷	脱水		64	0.0	0.0	0.0	1985	直営	
11	朝来市	クリーンセンター和田山事業所	868	6,281	0	0	0	0		好二段, 焼却	脱水, 乾燥, 焼却		50	0.0	0.0	0.0	1987	直営	
12	宍粟市	しそうクリーンセンター	1,106	6,673	0	0	114	0	資源化物の排出量・売却量	高負荷	脱水, 乾燥	堆肥化	40	0.0	0.0	0.0	1995	委託	
*	宍粟市	山崎浄苑	0	0	0	0	0	0		好二段	脱水	堆肥化	45	0.0	0.0	0.0	1980	直営	休止
13	猪名川町	し尿処理場	420	139	0	0	0	0		高負荷	焼却	その他	15	0.0	0.0	0.0	1989	委託	
14	上郡町	クリーンセンター(し尿処理施設)	462	1,764	0	0	0	0		好二段	脱水, 乾燥, 焼却		30	0.0	0.0	0.0	1985	委託	
15	佐用町	佐用衛生公苑	481	6,237	0	0	0	0		標脱	脱水, 乾燥, 焼却		30	0.0	0.0	0.0	1984	一部委託	
16	香美町	矢田川クリーンセンター	1,198	2,563	0	0	0	0		標脱	脱水, 乾燥, 焼却		35	0.0	0.0	0.0	1984	直営	H29.9廃止
17	北播衛生事務組合	南部衛生公園	7,883	11,075	0	0	0	0		標脱	脱水, 焼却		140	0.0	0.0	0.0	1989	委託	
18	揖龍保健衛生施設事務組合	揖龍衛生処理場	2,589	5,565	0	0	106	0	資源化物の排出量・売却量	下水投入	脱水	その他	130	0.0	0.0	0.0	1982	直営	
19	中播衛生施設事務組合	中播衛生センター	3,975	21,107	0	0	0	0		高負荷, 膜分離	脱水		95	0.0	0.0	0.0	1995	一部委託	
20	氷上多可衛生事務組合	南桃苑	3,554	26,810	0	0	390	0	資源化物の排出量・売却量	標脱	脱水	堆肥化	136	0.0	4.0	0.0	1995	直営	
21	加古郡衛生事務組合	加古郡衛生センター	3,292	5,338	0	0	0	0		標脱	脱水		110	0.0	0.0	0.0	1988	直営	

表39　コミュニティ・プラント一覧（平成30年4月1日）

No.	市町名	施　設　名	処理能力（人）	処理能力（㎥／日）	汚水処理量（m^3/年度）	処理方法	着　工 年月日	竣　工 年月日	施工会社名	総事業費（千円）	国庫補助金（千円）	施設住所	備考	施設の改廃等
1	姫路市	菅生澗コミュニティ・プラント	7,912	4,372	386,218	接触ばっ気,長時間ばっ気	S63.11.18	H2.2.20	荏原建設㈱	3,047,745	895,344	姫路市夢前町菅生澗296番地	菅生澗　施設増設（H14～15）総事業費1,540,921千円、国庫補助金416,441千円	
2	姫路市	寺コミュニティ・プラント	3,880	2,269	156,613	接触ばっ気,長時間ばっ気	H3.1.22	H4.3.20	五洋建設㈱	1,769,020	562,019	姫路市夢前町寺1942番地3	寺、又坂	
3	姫路市	莇野コミュニティ・プラント	2,850	1,801	131,357	接触ばっ気,長時間ばっ気	H6.12.16	H8.3.20	奥村組土木興業㈱	2,778,496	887,128	姫路市夢前町戸倉2番地1	戸倉、野畑、莇野	
4	姫路市	古知コミュニティ・プラント	6,108	3,714	241,326	接触ばっ気,長時間ばっ気	H8.12.27	H11.3.20	東亜建設工業㈱	4,803,960	1,500,657	姫路市夢前町糸田198番地2	糸田、塩田、古知之庄、杉之内、又坂	
5	姫路市	置塩南コミュニティ・プラント	5,858	3,236	144,713	接触ばっ気,長時間ばっ気	H11.12.10	H15.3.31	佐藤・大林JV	4,753,383	1,507,594	姫路市夢前町置本591番地6	玉田、山冨、置本、宮置	
6	姫路市	前之庄コミュニティ・プラント	11,270	5,847	402,731	接触ばっ気,長時間ばっ気	H11.12.10	H17.3.31	熊谷・飛島・戸田JV	7,747,338	2,461,209	姫路市夢前町前之庄3182番地6	前之庄、新庄、神種	
7	姫路市	安志・長野地区コミュニティ・プラント	2,850	1,471	199,033	OD	H11.12.1	H16.3.20	大成建設㈱	2,952,357	984,119	姫路市安富町長野234番地1	安志、長野	
8	洲本市	神陽台定住促進団地コミュニティプラント	975	421	55,255	OD	H7.12.1	H8.3.20	才花建設㈱	460,400	153,140	洲本市五色町鮎原宇谷	神陽住宅団地	
9	豊岡市	神美北部浄化センター	2,060	939	150,190	OD	H9.12.27	H11.3.25	金下建設㈱、但馬土建工業㈱、㈱川嶋建設、㈱中川工務店、㈱荏原製作所	2,185,376	721,814	豊岡市森尾26-1	神美北部	
*	豊岡市	小坂川沿浄化センター	1,039	500	30,478	接触ばっ気	H5.8.2	H7.2.20	川嶋・徳網・川貝JV	1,142,088	359,649	豊岡市出石町伊豆398番地	豊岡市浄化センターへ統合	H28.8.24廃止
10	豊岡市	日野辺浄化センター	298	118	17,558	接触ばっ気	H4.8.10	H5.3.25	㈱川嶋工務店	308,779	100,943	豊岡市出石町日野辺223番地	日野辺	
11	三田市	志手原浄化センター	2,050	859	104,852	長時間ばっ気	H9.12.24	H13.3.23	㈱大林組	1,914,270	707,426	三田市成谷	志手原	
12	三田市	藍浄化センター	2,540	1,159	80,302	長時間ばっ気	H10.12.24	H13.2.28	鹿島建設㈱	1,496,592	483,795	三田市大川瀬	西相野	
13	三田市	有馬富士浄化センター	1,436	590	81,878	生物学的脱窒素	H12.12.22	H14.2.28	㈱大林組、神鋼ﾊﾟﾝﾃｯｸ	1,135,844	365,329	三田市尼寺字流田1145-2,1146,1147	有馬富士	
14	加西市	加西北部コミュニティプラント	4,156	1,864	320,979	その他	H9.12.19	H13.3.20	前田・宮本JV	4,414,416	1,399,503	加西市広原町66	加西北部	
15	加西市	日吉西コミュニティプラント	1,290	570	43,998	その他	H5.9.21	H7.9.20	新井・ﾕﾆﾁｶJV	1,382,694	441,323	加西市西野々町403	日吉西	
16	加西市	畑・芝コミュニティプラント	1,228	502	55,701	その他	H10.12.18	H13.3.20	鹿島・太平JV	1,336,053	429,367	加西市畑町2406	畑・芝	
17	加西市	国正コミニティプラント	420	193	16,703	その他	H8.12.19	H10.3.25	ﾄﾞﾘｺ・内藤JV	579,614	185,411	加西市国正町1247	国正	
18	加西市	在田南部コミニティプラント	2,960	1,324	170,625	その他	H12.2.10	H15.3.20	銭高・宮本JV	3,769,889	1,201,424	加西市笹倉町847	在田南部	
19	加西市	日吉東コミニティプラント	2,840	1,337	124,798	その他	H12.9.11	H15.12.20	大林・日本国土JV	3,446,895	1,105,116	加西市都染町65	日吉東	
20	篠山市	城南東部浄化センター	2,000	1,100	148,860	OD	H10.7.3	H12.12.23	㈱フジタ	2,324,416	774,009	篠山市東吹字南吹嶋ノ坪1-2,1-3	北、野中、小枕、谷山	
21	篠山市	古市浄化センター	2,105	669	64,143	OD	H13.8.7	H16.3.31	扶桑・播丹特別JV	1,743,089	566,141	篠山市当野下山31-59	古市、不来坂、波賀野新田、波賀野、当野	
22	養父市	円山台浄化センター	267	126	14,812	長時間ばっ気	H9.8.21	H11.3.15	福井建設㈱	301,902	100,387	養父市八鹿町浅間字ﾄﾋﾞ谷口959-5	円山台	
23	養父市	堀畑・はさまじ浄化センター	3,382	1,034	68,021	長時間ばっ気	H2.9.6	H4.3.10	福井建設㈱	958,620	261,946	養父市堀畑下河原871-1	堀畑・はざまじ	
24	養父市	浅野浄化センター	1,570	748	71,521	長時間ばっ気	H8.8.13	H10.3.31	新井・福井JV	2,067,042	686,840	養父市十二所1511	船谷・大坪・稲津・浅野・新津・玉見・左近山・伊豆	
25	養父市	宮垣浄化センター	310	154	24,538	長時間ばっ気	H7.2.9	H8.3.19	㈱川井組	540,162	175,125	養父市大屋町宮垣483	宮垣	
26	養父市	西谷浄化センター	650	267	30,705	長時間ばっ気	H8.9.18	H10.3.25	明生建設㈱	893,800	291,300	養父市大屋町筏641	筏・中間	
*	養父市	外野・草出浄化センター	263	98	5,595	長時間ばっ気	H9.9.1	H10.12.20	㈱川口工務店、㈱安井工務店、神鋼ﾊﾟﾝﾃｯｸ㈱	522,166	174,055	養父市外野36-3	外野・草出	H29.3.31廃止
27	養父市	轟浄化センター	113	40	2,224	長時間ばっ気	H11.8.23	H12.11.29	泉・栃本特別共同企業体	154,098	51,057	養父市轟98-2	轟	
28	養父市	葛畑浄化センター	264	80	6,940	長時間ばっ気	H12.6.22	H13.12.28	㈱川口工務店、神鋼ﾊﾟﾝﾃｯｸ他	494,400	164,800	養父市小路頃420-1	葛畑	

※汚水処理量は平成28年度実績である。

表39　コミュニティ・プラント一覧（平成30年4月1日）

No.	市町名	施　設　名	処理能力（人）	処理能力（㎥／日）	汚水処理量（m^3/年度）	処理方法	着　工 年月日	竣　工 年月日	施工会社名	総事業費（千円）	国庫補助金（千円）	施設住所	備考	施設の改廃等
29	丹波市	下油利浄化センター	200	80	15,033	接触ばっ気	S61.11.10	S62.3.30	住友重機械工業㈱	102,391	66,100	丹波市氷上町油利字島ヶ中690-2	下油利	
30	丹波市	氷の川第1浄化センター	950	328	43,496	その他	H3.12.26	H5.2.25	清水建設㈱	737,388	233,395	丹波市氷上町鴨内741	日比宇・鴨内	
31	丹波市	氷の川第2浄化センター	1,200	343	58,734	その他	H5.10.1	H7.3.20	国土開発㈱	1,511,417	482,336	丹波市氷上町井中237-2	井中・御油	
32	丹波市	柿柴東浄化センター	230	63	10,561	長時間ばっ気	S61.9.11	S62.3.20	明生建設㈱	126,310	79,951	丹波市氷上町字柿柴701-2	柿柴東	
33	丹波市	野村浄化センター	2,050	591	85,669	その他	H7.11.10	H9.10.31	東洋建設㈱	1,930,696	614,600	丹波市春日町野村2181-3	野村	
34	南あわじ市	灘山本浄化センター	230	90	6,210	接触ばっ気	H7.12.22	H10.3.20	㈱森長組	498,568	240,000	南あわじ市灘城方・山本	城方・山本	
35	南あわじ市	灘円実浄化センター	668	260	18,379	膜分離	H11.9.13	H14.3.31	㈱森長組	913,020	431,120	南あわじ市灘、土生・円実・油谷・払川	土生・円実・油谷・払川	
36	南あわじ市	灘吉野浄化センター	270	99	8,827	膜分離	H14.1.5	H16.3.31	ダイニチ・コンストラクション	826,481	384,750	南あわじ市灘吉野	吉野、惣川、黒岩	
37	南あわじ市	庄田浄化センター	900	440	38,273	長時間ばっ気	H17.3.25	H18.3.31	㈱武田工務店、㈱神鋼ｿﾘｭｰｼｮﾝ	1,514,090	56,990	南あわじ市倭文庄田	倭文庄田	
38	朝来市	上生野地区コミュニティ・プラント	206	76	16,744	長時間ばっ気	H3.12.6	H4.7.4	明生建設㈱	135,771	40,829	朝来市生野町円山1338-1	上生野	
39	朝来市	黒川本村地区コミュニティ・プラント	200	87	10,887	長時間ばっ気	H6.9.13	H7.3.25	㈱新井組	205,971	66,666	朝来市生野町黒川字澤355の2	黒川本村	
40	朝来市	秋葉台浄化センター	2,000	660	116,121	長時間ばっ気	S55.7.1	S56.3.31	㈱鴻池組	291,336	86,111	朝来市和田山町林垣172-1	秋葉台	
41	朝来市	市御堂浄化センター	160	64	－	接触ばっ気	S58.12.26	S59.3.30	金下建設㈱	57,624	16,392	朝来市和田山町枚田420-1	市御堂	
42	朝来市	林垣浄化センター	779	265	60,051	長時間ばっ気	S59.7.30	S60.11.30	明生建設㈱	241,564	74,266	朝来市和田山町林垣1010-1	林垣、寺内	
43	朝来市	立ノ原浄化センター	1,237	526	－	長時間ばっ気	S60.8.12	S61.3.25	鹿島建設㈱	463,682	241,942	朝来市和田山町立ノ原字大川除1-3	枚田岡地区	H30.1廃止
44	朝来市	土田浄化センター	1,362	578	103,785	長時間ばっ気	S60.8.12	S61.3.25	明生建設㈱	459,000	237,605	朝来市和田山町土田字古川837-3	土田	
45	朝来市	寺谷浄化センター	160	64	14,345	接触ばっ気	S61.8.1	S62.2.20	明生建設㈱	102,456	33,266	朝来市和田山町寺谷字宮町808	寺谷	
46	朝来市	三波浄化センター	150	60	5,196	接触ばっ気	S61.11.15	S62.3.31	㈱藤井組	76,037	25,256	朝来市和田山町大字三波字市田534-5	三波	
47	朝来市	安井浄化センター	2,777	1,250	192,197	長時間ばっ気	S63.2.1	H2.3.31	鹿島建設㈱	1,127,142	352,233	朝来市和田山町安井795-1	竹田、栄町、安井、殿、久留引	
48	朝来市	枚田浄化センター	1,010	473	43,633	長時間ばっ気	H1.9.18	H2.6.30	明生建設㈱	494,922	160,418	朝来市和田山町枚田1091	枚田	
49	朝来市	高田浄化センター	1,920	821	150,672	長時間ばっ気	H2.10.1	H5.1.1	㈱鴻池組	1,226,114	358,397	朝来市和田山町高田655	大蔵地区	
50	朝来市	筒江浄化センター	414	179	18,486	長時間ばっ気	H7.9.14	H8.5.23	但南・長野特別共同企業体	439,157	143,090	朝来市和田山町筒江字沖田12-2	筒江	
51	朝来市	小谷地域し尿処理施設	140	56	－	接触ばっ気	S60.11.9	S61.3.29	㈱山本組	62,656	41,086	朝来市山東町大垣字上井224-3	小谷	
52	朝来市	羽渕・山口地区し尿処理施設	870	310	57,978	標準活性汚泥	H7.10.2	H9.3.20	飛鳥建設㈱	1,104,348	354,187	朝来市羽渕・山口	羽渕・山口	
53	淡路市	里・下司地区浄化センター	916	394	35,324	その他	H6.10.1	H8.3.30	新井・森長・ﾂﾀﾞJV	996,828	325,953	淡路市里155	里下司	
54	淡路市	草香明神浄化センター	767	394	19,179	長時間ばっ気	H11.8.9	H13.3.23	森長・岩田共同企業体	1,363,528	453,934	淡路市明神547-1	草香・明神	
55	宍粟市	菅野クリーンセンター	2,971	1,055	233,833	長時間ばっ気	H12.3.31	H14.10.1	㈱鴻池組他	3,243,666	1,081,222	宍粟市山崎町市場字向イ	菅野	
56	宍粟市	河東クリーンセンター	4,976	1,810	367,158	長時間ばっ気	H11.9.20	H14.3.15	鹿島建設㈱他	3,931,472	1,247,549	宍粟市山崎町神谷字長柄	河東	
57	宍粟市	生谷・下町クリーンセンター	1,396	534	72,345	長時間ばっ気	H8.12.2	H10.3.20	神鋼ﾊﾟﾝﾃｯｸ㈱、北本・宮藤JV	1,002,140	284,421	宍粟市山崎町生谷字東山根72番地	生谷・下町	
58	宍粟市	三津クリーンセンター	993	373	48,862	長時間ばっ気	H6.10.6	H8.2.25	㈱タクマ	545,350	170,765	宍粟市山崎町三津字子牛芝108-1	三津	
59	宍粟市	みかた浄化センター	3,000	1,268	174,375	その他	H8.5.28	H11.3.26	鹿島建設㈱	2,425,000	806,200	宍粟市一宮町福野字ｺｴﾊﾞ504-1	三方、福中	
60	宍粟市	下三方浄化センター	1,270	556	54,618	その他	H11.9.27	H13.9.28	鹿島建設㈱	1,036,000	344,607	宍粟市一宮町生栖字ﾑﾈｷﾖ	福知・梶原	
61	宍粟市	日ノ原浄化センター	115	48	3,940	接触ばっ気	H6.8.5	H7.8.31	清水建設㈱	311,424	97,788	宍粟市波賀町日ノ原	日ノ原	

※汚水処理量は平成28年度実績である。

表39　コミュニティ・プラント一覧（平成30年4月1日）

No.	市町名	施　設　名	処理能力（人）	処理能力（㎥／日）	汚水処理量（m^3/年度）	処理方法	着　工 年月日	竣　工 年月日	施工会社名	総事業費（千円）	国庫補助金（千円）	施設住所	備考	施設の改廃等
62	宍粟市	谷浄化センター	570	238	35,945	長時間ばっ気	H5.9.29	H7.1.31	㈱吉田組	703,323	213,999	宍粟市波賀町谷	谷	
63	宍粟市	水谷浄化センター	240	101	13,727	長時間ばっ気	H6.2.19	H7.3.22	㈱福原組	484,468	149,850	宍粟市波賀町上野	水谷	
64	宍粟市	野尻浄化センター	240	100	18,021	長時間ばっ気	H5.9.29	H6.12.26	大谷建設㈱	394,274	109,938	宍粟市波賀町野尻	野尻	
65	加東市	千鳥川クリーンセンター	1,333	602	68,970	長時間ばっ気	H6.12.9	H9.1.31	㈱鴻池組	1,821,572	504,669	加東市下久米	下久米・上久米	
66	加東市	流尾川クリーンセンター	280	127	13,432	膜分離	H9.10.1	H11.2.28	ﾌｯﾄﾜｰｸ建設㈱	787,848	231,740	加東市平木399-1	平木	
67	加東市	まわりぶちクリーンセンター	430	188	22,901	接触ばっ気	H12.1.20	H13.8.31	ﾌｯﾄﾜｰｸ建設㈱	1,065,313	328,435	加東市廻渕字左向537	畑・廻渕・池ノ内	
68	たつの市	新宮町角亀地区コミュニティプラント	127	47	7,426	接触ばっ気	H8.10.2	H10.2.20	㈱宮本組	300,124	96,200	たつの市新宮町角亀	角亀	
69	多可町	門田地区コミュニティプラント	190	88	14,399	膜分離	H9.12.15	H11.1.29	浅野工事㈱他	298,634	98,956	多可町八千代区門田字下川原	門田	
70	多可町	加美南地区コミュニティプラント	536	252	22,045	その他	H3.11.18	H5.1.31	㈱森組	520,299	168,498	多可町加美区山野部字311	加美南	
71	多可町	清水地区コミュニティプラント	744	314	0	その他	H1.6.29	H2.3.29	安田㈱	365,274	114,800	多可町加美区清水16-1	清水	H31.3.31 廃止予定
72	多可町	轟西山地区コミュニティプラント	780	329	0	その他	H3.11.18	H5.1.31	株本建設㈱	599,726	194,299	多可町加美区西山209	轟・西山	H31.3.31 廃止予定
73	多可町	杉原谷地区コミュティプラント	1,340	583	0	その他	H2.8.9	H3.3.25	㈱フジタ	511,608	170,535	多可町加美区門村583-8	杉原谷	H31.3.31 廃止予定
74	市川町	上瀬加地区コミュニティプラント	1,260	523	54,576	OD	H8.10.2	H10.3.25	㈱大林組	1,422,702	447,865	市川町上瀬加1750	上瀬加	
75	市川町	屋形地区コミュニティプラント	1,530	508	65,121	回分式活性汚泥	H9.9.30	H11.6.30	東洋建設㈱	1,217,611	405,870	市川町屋形879	屋形	
76	福崎町	長目地区コミュニティプラント	490	226	47,295	OD	H7.11.27	H9.2.25	日本国土開発㈱	670,471	213,651	福崎町南田原420-25	長目	
77	神河町	栗処理場	399	125	12,911	長時間ばっ気	H6.9.14	H8.3.25	㈱協和エクシオ	390,715	126,088	神河町栗1番地の1	栗	
78	神河町	大川原処理場	120	42	10,454	接触ばっ気	H1.12.1	H2.7.1	鹿島・大林・佐藤・藤田・鴻池JV	150,000	0	神河町長谷305-1	大川原	
79	神河町	上小田処理場	800	351	36,024	長時間ばっ気	H4.11.2	H6.3.25	㈱吉田組	707,905	227,911	神河町上小田6番地の1	上小田	
80	神河町	神崎コミュニティプラント	1,268	558	82,468	長時間ばっ気	H7.10.1	H9.3.25	鹿島建設㈱	1,433,350	460,986	神河町山田字北川原30-2	根宇野・山田	
81	上郡町	岩木地区コミニティプラント	1,520	768	54,462	OD	H6.11.22	H8.3.10	㈱竹中土木	1,374,787	444,498	上郡町岩木甲83-1	岩木	
82	佐用町	力万浄化センター	228	122	12,347	長時間ばっ気	H5.10.1	H7.3.25	㈱吉田組	308,631	99,942	佐用町力万字家ノ下503-6	力万	
83	佐用町	福吉浄化センター	620	272	21,416	その他	H8.1.27	H9.2.28	㈱竹中土木	747,639	243,530	佐用町福吉字前田240-1	福吉・本郷	
84	香美町	余部地区コミュニティ・プラント	1,349	587	50,702	長時間ばっ気	H9.7.28	H11.3.23	株本建設㈱他	1,185,770	365,319	香美町香住区余部	余部	
85	香美町	安木地区コミュニティ・プラント	536	187	12,063	長時間ばっ気	H9.7.30	H11.2.26	但南建設㈱、小谷工務店	623,166	198,912	香美町香住区安木	安木	
86	香美町	長井北浄化センター	736	314	50,079	長時間ばっ気	H7.9.27	H9.1.17	鹿島建設㈱	887,000	276,666	香美町香住区加鹿野	長井下	
87	香美町	相谷コミュニティ・プラント	327	145	12,323	長時間ばっ気	H11.9.29	H13.3.23	㈱伊藤組・但南建設㈱香住営業所	319,979	96,064	香美町香住区相谷	相谷	
88	香美町	御崎コミュニティ・プラント	112	57	4,923	長時間ばっ気	H11.11.12	H13.3.23	株本建設工業㈱	212,056	65,552	香美町香住区余部	御崎	
89	新温泉町	塩山地区コミニティ・プラント	337	122	18,712	長時間ばっ気	H5.8.1	H6.9.30	株本建設工業㈱	405,907	122,633	新温泉町塩山	塩山	
90	新温泉町	七釜・新市コミュニティ・プラント	1,510	568	51,535	長時間ばっ気	H11.7.5	H13.10.26	株本・神鋼特別共同企業体	622,130	195,270	新温泉町新市256	新市	
91	新温泉町	久斗地区コミュニティ・プラント	451	213	27,895	長時間ばっ気	H9.9.12	H12.3.31	株本建設工業㈱	806,094	268,698	新温泉町高末地内	久斗	

※汚水処理量は平成28年度実績である。

７　市町・事務組合窓口

表40　市町・事務組合一般廃棄物担当窓口（平成30年4月）

市町・事務組合名	担当部局名	担当課名	担当係名	ごみ	減量化	容リ法	し尿	コミプラ	災害	電話番号	内線	FAX	〒	住所
神戸市	環境局環境政策部	総務課	総務係	○					○	078-322-5278	直通	078-322-6060	650-8570	神戸市中央区加納町6丁目5番1号
		資源循環政策課	計画係	○	○					078-322-6942	直通	078-322-6064		
			企画推進係	○	○	○				078-322-5299	直通	078-322-6064		
	環境局事業部	管理課	施設係	○						078-322-5289	直通	078-322-6062		
		業務課	業務第1係	○						078-322-5291	直通	078-322-6061		
			業務第2係	○			○			078-322-5292	直通			
	環境局	事業系廃棄物対策部	収集運搬担当	○						078-322-6432	直通	078-322-6063		
姫路市	環境局美化部	リサイクル推進課	一般廃棄物指導担当	○	○					079-221-2404	直通	079-221-2408	670-8501	姫路市安田4丁目1番地
			リサイクル担当			○				079-221-2406	直通			
			分別推進担当		○					079-221-2527	直通			
		美化業務課	庶務担当				○		○	079-221-2403	直通			
	下水道局	下水道管理課	経営管理担当					○		079-221-2849	直通	079-221-2679		
尼崎市	経済環境局環境部	資源循環課	企画・啓発担当	○	○	○	○		○	06-6409-1341	直通	06-6409-1277	660-0842	尼崎市大高洲町8
		業務課	庶務担当	○			○			06-6374-9999	直通	06-6409-1193		
		クリーンセンター	管理担当	○		○	○			06-6409-0101	直通	06-6409-1721	660-0843	尼崎市東海岸町16-1
明石市	市民生活局環境室	環境総務課	総務係						○	078-918-5029	直通	078-918-5586	674-0053	明石市大久保町松陰1131
		資源循環課	リサイクル係	○	○	○				078-918-5794	直通	078-918-5793		
		環境保全課	水質				○			078-918-5740	直通	078-918-5107		
西宮市	環境局環境事業部	美化企画課	企画チーム	○	○	○			○	0798-35-8653	直通	0798-35-5851	662-0934	西宮市西宮浜3丁目8番
		美化第3課	第3チーム				○		○	0798-35-0017	直通	0798-35-9169		西宮市西宮浜3丁目3番
	環境局環境施設部	施設管理課	総務チーム	○	○				○	0798-22-6601	直通	0798-26-9091		西宮市西宮浜3丁目8番
洲本市	市民生活部	環境整備課	環境整備係	○	○	○			○	0799-22-3321	2102	0799-24-7586	656-8686	洲本市本町3丁目4番10号
			リサイクル推進係	○	○	○					2102			
			衛生業務係				○				2103			
	都市整備部	下水道課	施設係					○			1273	0799-23-1476		
芦屋市	市民生活部	環境課					○	○		0797-38-2050	直通	0797-38-2162	659-8501	芦屋市精道町7番6号
		環境施設課		○	○	○			○	0797-32-5391	直通	0797-22-1599	659-0032	芦屋市浜風町31番1号
伊丹市	市民自治部	ごみ減量・資源化担当			○					072-767-1038	直通	072-784-8053	664-8503	伊丹市千僧1丁目1番地
		生活環境課			○		○		○	072-781-5371	直通	072-784-8053		
		環境クリーンセンター	庶務・計画グループ	○	○	○	○		○	072-782-0968	直通	072-775-3179	664-0843	伊丹市岩屋2丁目2番8号
相生市	市民生活部	環境課	管理係		○				○	0791-23-7131	直通	0791-22-7157	678-8585	相生市旭一丁目1番3号
			美化センター	○		○				0791-22-7160	直通	0791-22-5321	678-0063	相生市佐方字峯浦753番地1
			衛生センター(休止中)				○						678-0031	相生市相生字猪獅子5326番地の2
豊岡市	市民生活部	生活環境課	環境衛生係	○	○	○	○		○	0796-23-5304	直通	0796-23-0915	668-8666	豊岡市中央町2-4
	上下水道部	下水道課	下水道施設係					○		0796-22-1801	直通	0796-22-1803	668-0061	豊岡市上佐野1788-3

表40　市町・事務組合一般廃棄物担当窓口（平成30年4月）

市町・事務組合名	担当部局名	担当課名	担当係名	ごみ	減量化	容リ法	し尿	コミプラ	災害	電話番号	内線	FAX	〒	住所
加古川市	環境部	環境第1課	管理係	○	○	○			○	079-426-1561	直通	079-426-6403	675-0019	加古川市野口町水足1452-1
		ごみ減量推進課	啓発指導係		○					079-426-5440	直通			
		環境第2課	管理係				○			079-426-1572	直通			
		クリーンセンター		○						079-428-3211	直通	079-428-1544	675-1224	加古川市平荘町上原4-1
		リサイクルセンター		○						079-428-2391	直通	079-428-2597	675-1226	加古川市平荘町磐1146
		尾上処理工場					○			079-422-5560	直通	079-424-7274	675-0025	加古川市尾上町養田1650
赤穂市	市民部	美化センター		○	○	○	○		○	0791-42-3841	直通	0791-42-3486	678-0232	赤穂市中広1494番地
西脇市	くらし安心部	環境課		○	○	○	○		○	0795-22-3111	391	0795-22-3515	677-8511	西脇市郷瀬町605
	建設水道部	施設管理課						○			502	0795-22-8573		
宝塚市	環境部クリーンセンター	管理課		○	○	○	○	○	○	0797-87-4844	直通	0797-81-1941	665-0827	宝塚市小浜1丁目2番15号
		業務課		○						0797-87-7883	直通			
三木市	市民生活部	環境課（清掃センター）	業務係	○		○				0794-83-2608	直通	0794-83-2695	673-0402	三木市加佐1199番地
		環境課（クリーンセンター）	浄化係				○			0794-83-2212	直通	0794-83-2441	673-0434	三木市別所町小林525番地の2
		生活環境課	環境政策・消費者行政係		○	○			○	0794-82-2000	2384	0794-82-9792	673-0432	三木市上の丸町１０－３０
	市長直轄組織	危機管理課	防災・危機管理係						○	0794-82-2000	2424	0794-82-2278	673-0432	三木市上の丸町１０－３０
高砂市	生活環境部美化センター	計画管理課		○	○	○			○	079-448-5260	直通	079-448-5338	676-0074	高砂市梅井6丁目1番1号
		業務施設課		○		○	○			079-448-5220	直通			
川西市	市民環境部	美化推進課	収集業務	○					○	072-744-1124	直通	072-744-1221	666-0011	川西市出在家町1-11
			ごみ減量業務		○	○				072-744-1170	直通			
		環境衛生課					○			072-758-3262	直通	072-740-1336	666-8501	川西市中央町12番1号
小野市	市民安全部	生活環境グループ		○	○	○	○		○	0794-63-1686	直通	0794-62-9040	675-1380	小野市王子町806番地1
三田市	上下水道部	下水道課						○		079-559-5122	直通	079-559-0440	669-1513	三田市三輪2丁目1番1号
	市民生活部	クリーンセンター		○	○	○	○		○	079-563-5551	直通	079-563-6672	669-1507	三田市香下1676
加西市	生活環境部	環境課	ごみ対策係	○	○	○			○	0790-42-8719	直通	0790-42-6269	675-2395	加西市北条町横尾1000番地
		上下水道課	下水施設係					○		0790-42-8760	直通	0790-42-2558		
		クリーンセンター		○						0790-46-0602	直通	0790-46-0081	675-2343	加西市中山町520-15
		衛生センター					○			0790-46-0334	直通	0790-46-0985	675-2332	加西市鎮岩町699-5
篠山市	市民生活部	市民衛生課	衛生係	○	○	○			○	079-552-6253	直通	079-552-1855	669-2397	篠山市北新町41
			清掃センター	○		○				079-596-0844	直通	079-596-0950	669-2823	篠山市大山下168-2
	上下水道部	下水道課	あさぎり苑				○			079-552-0410	直通	079-552-0399	669-2346	篠山市西岡屋749
			下水道係					○		079-552-5062	直通	079-552-5097	669-2397	篠山市北新町41
養父市	産業環境部	環境推進課		○	○	○			○	079-664-2033	直通	079-664-1758	667-0198	養父市広谷250-1
	まち整備部	上下水道課	施設グループ				○	○		079-664-1470	直通	079-664-2015		
丹波市	生活環境部	環境整備課	資源循環推進係	○	○	○	○		○	0795-78-9999	直通	0795-74-0197	669-4124	丹波市春日町野上野540番地
			施設管理係				○							
		市民環境課	生活環境係	○						0795-82-1290	直通	0795-82-1821	669-3692	丹波市氷上町成松字甲賀1番地
	建設部	下水道課	施設管理係					○		0795-74-0224	直通	0795-74-1592	669-4192	丹波市春日町黒井811番地
南あわじ市	市民福祉部	環境課	施設係	○	○	○	○		○	0799-43-5214	直通	0799-43-5314	656-0492	南あわじ市市善光寺22番地1
			衛生センター				○			0799-36-5009	直通	0799-36-5319	656-0325	南あわじ市桜花の郷2
	下水道部	下水道課	施設係					○		0799-50-3039	直通	0799-50-3059	656-0592	南あわじ市福良甲512番地
朝来市	市民文化部	市民課	生活環境係	○	○	○			○	079-672-6120	直通	079-672-1334	669-5292	朝来市和田山町東谷213番地1
	都市整備部	上下水道課	経営管理係				○	○		079-676-2081	直通	079-670-7014	669-5192	朝来市山東町楽音寺95番地

表40　市町・事務組合一般廃棄物担当窓口（平成30年4月）

市町・事務組合名	担当部局名	担当課名	担当係名	ごみ	減量化	容リ法	し尿	コミプラ	災害	電話番号	内線	FAX	〒	住所
淡路市	市民生活部	生活環境課	環境リサイクル係	○	○	○	○		○	0799-64-2523	直通	0799-64-2565	656-2292	淡路市生穂新島8番地
		夕陽が丘クリーンセンター	夕陽が丘クリーンセンター係	○					○	0799-82-3144	直通	0799-82-3244	656-1726	淡路市野島常盤1559番地29
	都市整備部	下水道課	施設係				○	○		0799-64-2514	直通	0799-64-2527	656-2292	淡路市生穂新島8番地
宍粟市	建設部	上下水道課	下水道係					○		0790-63-3128	直通	0790-63-0305	671-2593	宍粟市山崎町中広瀬133番地6
	市民生活部	環境課	環境政策係				○		○	0790-63-3506	直通	0790-63-3063		
			リサイクル推進係	○	○	○			○					
加東市	市民協働部	生活環境課	資源循環係	○	○	○	○		○	0795-43-0503	直通	0795-42-5282	673-1493	加東市社50番地
	上下水道部	工務課						○		0795-43-0534	直通	0795-43-0548		
たつの市	市民生活部	環境課	環境美化係	○	○	○			○	0791-64-3150	直通	0791-63-2594	679-4192	たつの市龍野町富永1005-1
	下水道部	下水道課	管理係					○		0791-64-3168	直通			
猪名川町	地域振興部	産業観光課	クリーンセンター	○	○	○	○	○		072-768-0818	直通	072-768-0092	666-0222	川辺郡猪名川町槻並字姫ヶ尾2-4
	企画総務部	総務課	危機管理室						○	072-766-0001	直通	072-766-8883	666-0292	川辺郡猪名川町上野字北畑11-1
多可町		生活安全課		○	○	○			○	0795-32-4777	直通	0795-32-3814	679-1192	多可郡多可町中区中村町123
		上下水道課					○	○		0795-32-2815	直通	0795-30-2056	679-1114	多可郡多可町中区岸上224-12
稲美町	経済環境部	生活環境課	環境係	○	○	○	○		○	079-492-9140	直通	079-492-7792	675-1115	加古郡稲美町国岡1丁目1番地
播磨町	すこやか環境グループ	生活環境チーム		○	○	○	○		○	079-435-2721	直通	079-435-0831	675-0182	加古郡播磨町東本荘1丁目5番30号
		塵芥処理センター		○						079-435-2562	直通	079-435-4196	675-0155	加古郡播磨町新島59
市川町		住民環境課	生活環境係	○	○	○	○		○	0790-26-1011	直通	0790-26-1049	679-2392	神崎郡市川町西川辺165-3
		下水道課	下水道係					○		0790-26-1018	直通			
福崎町		住民生活課	環境対策係	○	○	○	○		○	0790-22-0560	372	0790-22-5980	679-2280	神崎郡福崎町南田原3116-1
		上下水道課	管理係					○			382			
神河町		住民生活課		○	○	○	○		○	0790-34-0963	直通	0790-34-1556	679-3116	神崎郡神河町寺前64番地
		上下水道課						○		0790-34-0966	直通			
太子町	生活福祉部	生活環境課	環境衛生係	○	○	○	○		○	079-277-1015	直通	079-276-3892	671-1592	揖保郡太子町鵤280-1
上郡町		住民課	環境衛生係	○	○	○	○		○	0791-52-1115	直通	0791-52-6490	678-1292	赤穂郡上郡町大持278
		クリーンセンター		○			○			0791-52-0096	直通	0791-52-6732	678-1232	赤穂郡上郡町竹万650
		上下水道課	下水道係					○		0791-52-1119	直通	0791-57-2161	678-1225	赤穂郡上郡町與井380
佐用町		住民課	環境	○	○	○	○		○	0790-82-0660	直通	0790-82-0146	679-5301	佐用郡佐用町佐用2611番地2
		佐用クリーンセンター	庶務	○			○			0790-82-0293	直通	0790-82-4344	679-5301	佐用郡佐用町佐用3280番地238
		下水道課	管理係					○		0790-86-1212	直通	0790-86-0924	679-5523	佐用郡佐用町上月787番地2
香美町		町民課	環境衛生係	○	○	○			○	0796-36-1110	直通	0796-36-3809	669-6592	美方郡香美町香住区香住870-1
		上下水道課	矢田川クリーンセンター係				○			0796-36-0649	直通	0796-36-4340	669-6545	美方郡香美町香住区森136-1
			管理係					○		0796-36-0420	直通	0796-36-0297	669-6545	美方郡香美町香住区森463-1
新温泉町		環境センター	環境センター	○			○			0796-82-1571	直通	0796-82-1574	669-6721	美方郡新温泉町久谷118-1
		町民課	環境防災係		○	○			○	0796-82-5621	直通	0796-82-2970	669-6792	美方郡新温泉町浜坂2673-1
		上下水道課	施設係					○		0796-82-3114	直通			

表40　市町・事務組合一般廃棄物担当窓口（平成30年4月）

市町・事務組合名	担当部局名	担当課名	担当係名	ごみ	減量化	容リ法	し尿	コミプラ	災害	電話番号	内線	FAX	〒	住所
北播衛生事務組合	事務局						○		○	0795-42-1285	直通	0795-42-3844	673-1425	加東市西古瀬字戸サキ1169
揖龍保健衛生施設事務組合		環境業務課	処理場管理係				○			0791-66-0038	直通	0791-66-1594	679-4011	たつの市揖西町佐江110-1
		環境業務課	管理係	○		○			○	0791-64-8018	直通	0791-66-2660	679-4012	たつの市揖西町前地513-1
北播磨清掃事務組合	業務課	業務課	業務サービス係	○	○	○			○	0795-23-2808	直通	0795-23-3941	677-0012	西脇市富吉南町262番地の1
中播衛生施設事務組合	事務局						○		○	0790-22-4210	直通	0790-22-5120	679-2203	神崎郡福崎町南田原457番地
氷上多可衛生事務組合							○		○	0795-77-0404	直通	0795-77-2848	669-3146	丹波市山南町南中45番地
洲本市・南あわじ市衛生事務組合	事務局			○					○	0799-45-0534	直通	0799-45-2488	656-0122	南あわじ市広田広田1174番地
加古郡衛生事務組合	事務局			○		○	○		○	079-437-7578	直通	079-437-4650	675-0155	加古郡播磨町新島60番地
淡路広域行政事務組合			事業係	○					○	0799-24-4770	直通	0799-24-3516	656-0027	洲本市港2番26号
南但広域行政事務組合		環境課		○	○	○			○	079-670-3366	直通	079-670-3367	669-5243	朝来市和田山町高田817-1
中播北部行政事務組合	中播北部クリーンセンター	総務課	庶務係	○		○			○	0790-32-2888	直通	0790-32-2889	679-2415	神崎郡神河町福本1247-60
小野加東加西環境施設事務組合	事務局	総務課	総務係	○					○	0794-62-6250	直通	0794-63-4820	675-1316	小野市天神町538番地の1
くれさか環境事務組合		事業課		○	○	○			○	079-335-3670	直通	079-335-3671	671-2121	姫路市夢前町宮置803番地
北但行政事務組合		環境課	環境係	○		○			○	0796-21-9110	直通	0796-21-9102	669-6331	豊岡市竹野町坊岡943番地
猪名川上流広域ごみ処理施設組合		総務課		○	○	○			○	072-734-7287	直通	072-744-7281	666-0103	川西市国崎字小路13番地
にしはりま環境事務組合	事務局		企画調整係	○		○			○	0790-79-8550	直通	0790-79-8580	679-5144	佐用郡佐用町三ツ尾483番地10
豊中市伊丹市クリーンランド	事務局	再資源・搬入課	再資源化係	○	○	○				06-6841-5394	直通	06-6845-6194	561-0806	大阪府豊中市原田西町2番1号
		総務課	総務係						○	06-6841-5395	直通			

表41　事務組合構成市町一覧（平成30年4月）

事務組合名	設置年月日	構成市町					備考	し尿		ごみ				粗大			
								収集	中間処理	収集	中間処理	資源化	最終処分	収集	中間処理	資源化	最終処分
北播衛生事務組合	S37.2.23	西脇市	小野市	加東市					○								
揖龍保健衛生施設事務組合	S38.11.12	たつの市	太子町					○	○	○	○	○		○	○	○	
北播磨清掃事務組合	S43.11.1	西脇市	加東市	多可町						○	○	○	○	○	○	○	○
中播衛生施設事務組合	S39.11.4	姫路市	神河町	市川町	福崎町				○								
氷上多可衛生事務組合	S46.1.1	丹波市	西脇市	多可町				○	○								
洲本市・南あわじ市衛生事務組合	S46.9.1	洲本市	南あわじ市								○						
加古郡衛生事務組合	S47.6.1	稲美町	播磨町						○		○	○			○	○	
淡路広域行政事務組合	S47.10.1	洲本市	南あわじ市	淡路市											○		
南但広域行政事務組合	S47.12.1	養父市	朝来市							○	○	○		○	○	○	
中播北部行政事務組合	S56.6.4	市川町	神河町							○	○	○			○	○	
小野加東加西環境施設事務組合	S62.2.12	小野市	加東市	加西市							○	○			○	○	
くれさか環境事務組合	H5.1.7	姫路市	福崎町								○		○		○		○
北但行政事務組合	H7.3.1	豊岡市	香美町	新温泉町							○	○			○		
猪名川上流広域ごみ処理施設組合	H12.8.11	川西市	猪名川町	大阪府豊能町	大阪府能勢町						○	○			○	○	
にしはりま環境事務組合	H15.8.29	姫路市	たつの市	宍粟市	上郡町	佐用町					○	○			○	○	
豊中市伊丹市クリーンランド	S36.3.20	大阪府豊中市	伊丹市				大阪府所管				○	○			○	○	

２９農Ｔ①－００７Ａ４