平成１７年度

兵庫県の一般廃棄物処理

平成２０年３月

兵庫県健康生活部環境管理局環境整備課

目次

Ⅰ　概要・・・

5　各市町の環境施策

表 22　ごみの分別品目・・・・・・・・・・・・・・・・・・・・・　142
表 23　ごみ有料化の状況・・・・・・・・・・・・・・・・・・・・　143
表 24　集団回収の実績と助成内容・・・・・・・・・・・・・・・　145
表 25　コンポスト等への助成内容・・・・・・・・・・・・・・・　146
表 26　環境美化条例の策定状況・・・・・・・・・・・・・・・・　148
表 27　一般廃棄物とあわせて処理される産業廃棄物・・・・　150

6　廃棄物処理施設

表 28　ごみ処理・溶融施設一覧・・・・・・・・・・・・・・・　152
表 29　ごみ燃料化施設一覧・・・・・・・・・・・・・・・・・　154
表 30　ごみ焼却・溶融施設の処理実績・・・・・・・・・・・　155
表 31　ごみ燃料化施設の処理実績・・・・・・・・・・・・・・　156
表 32　ごみ焼却施設での余熱利用状況・・・・・・・・・・・　157
表 33　粗大ごみ処理施設・不燃ごみ処理施設一覧・・・・・　158
表 34　再生利用施設一覧・・・・・・・・・・・・・・・・・・・　160
表 35　最終処分場一覧・・・・・・・・・・・・・・・・・・・・　162
表 36　し尿処理施設一覧・・・・・・・・・・・・・・・・・・・　164
表 37　し尿処理施設処理実績・・・・・・・・・・・・・・・・・　166
表 38　コミュニティプラント一覧・・・・・・・・・・・・・・・　168

7　市町・事務組合窓口

表 39　市町・事務組合一般廃棄物担当窓口・・・・・・・・・　174
表 40　事務組合構成市町一覧・・・・・・・・・・・・・・・・・　178

Ⅰ　概要

平成 17 年度　兵庫県の一般廃棄物の概要

1　一般廃棄物処理の現況

（1）平成 17 年度のごみ総排出量※1 の内訳

平成 17 年度の兵庫県のごみ総排出量は 2,512,922 t である。（昨年度同様の集団回収を含まない排出量は、2,316,372 t である。）

収集形態別のごみ量の内訳を図 1 に示す。図中の直接搬入ごみとは、排出者自らが処理施設に直接搬入するごみである。地域により一様ではないが、具体的には、引っ越しごみのように一時に大量に発生するごみやスーパー等事業活動から生じたごみである。

また、ごみ総排出量には算入されていないが、産業廃棄物を直接搬入ごみとして一般廃棄物とあわせて受け入れている市町もあり、その総受入量は 17,962 t（150 ページ）である。

（2）計画収集ごみの内訳

計画収集ごみとは市町直営、委託業者、許可業者により収集されるごみと直接搬入ごみを合わせたものを指す。計画収集ごみは 2,140,662 t であり、ごみ総排出量の 85 %を占める。計画収集ごみの種類別の内訳を図 2 に示す。

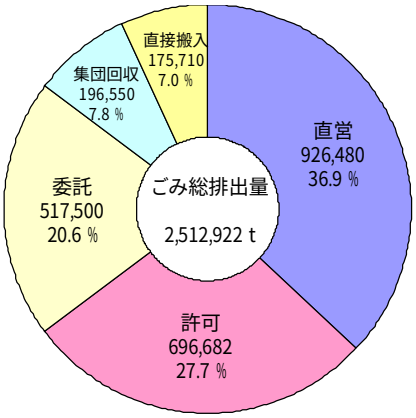

図 1　収集形態別ごみ量の内訳

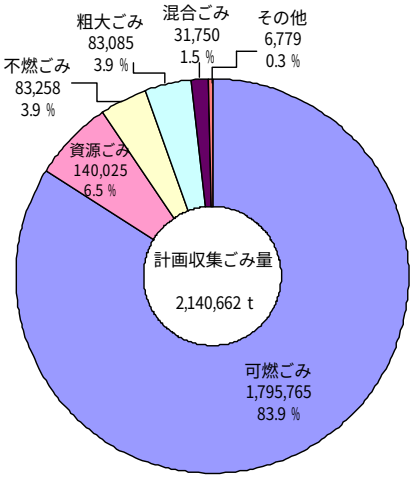

図 2　計画収集ごみの内訳

（3）ごみ総排出量等の推移

ごみ総排出量の推移及び 1 人 1 日あたりのごみ排出量※2 の推移を図 3、図 4 に示す。平成 17 年度の 1 人 1 日当たりの排出量は、1,227 g である。（昨年度同様の集団回収を含まない排出量は 1,131 g である。）市町別ごみ排出量は別表のとおりである（10 ページ）。

※1　環境省が平成 17 年度から、「ごみ総排出量」の定義を、廃棄物処理法第 5 条の 2 に基づく「廃棄物の減量その他その適正な処理に関する施策の総合的かつ計画的な推進を図るための基本的な方針」における「一般廃棄物の排出量」と同様としたため、これと合わせた。（推計値でその量も微量である自家処理量を、量の把握のできる集団回収量に変更）
【平成 16 年度まで】　ごみ総排出量 ＝ 収集ごみ量 ＋ 直接搬入量 ＋ 自家処理量
【平成 17 年度から】　ごみ総排出量 ＝ 収集ごみ量 ＋ 直接搬入量 ＋ 集団回収量

※2　※1 により、環境省が平成 17 年度から、「1 人 1 日あたりのごみ排出量」の算出についても集団回収量を含めたものとしたため、これに合わせた。
【平成 16 年度まで】1 人 1 日あたりのごみ排出量 ＝ (収集ごみ量 ＋ 直接搬入量 ＋ 自家処理量) ÷ (総人口 × 365)
【平成 17 年度から】1 人 1 日あたりのごみ排出量 ＝ (収集ごみ量 ＋ 直接搬入量 ＋ 集団回収量) ÷ (総人口 × 365)

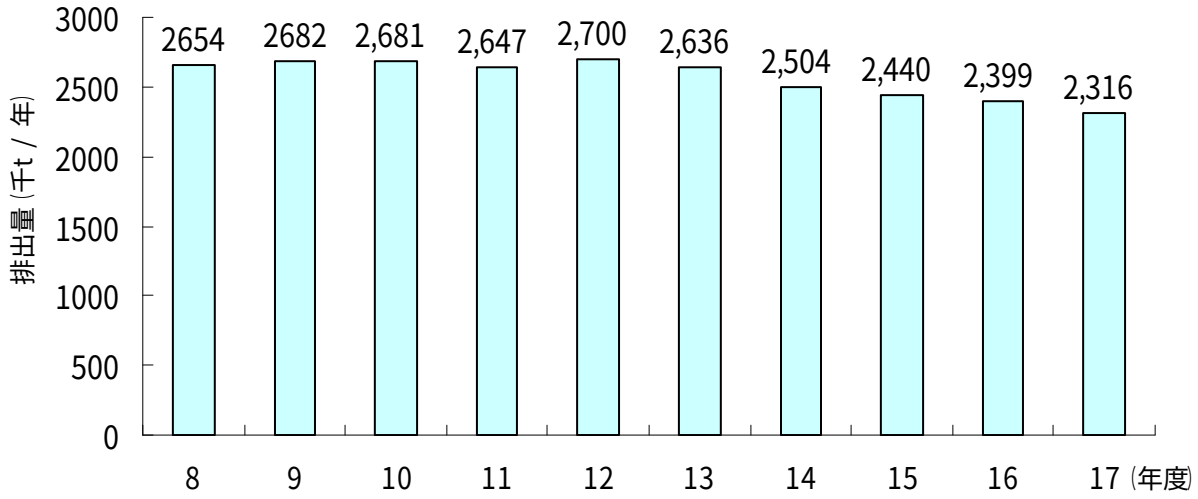

図 3　ごみの総排出量の推移

（平成 17 年度についても、平成 16 年度以前と同様の集計方法による。）

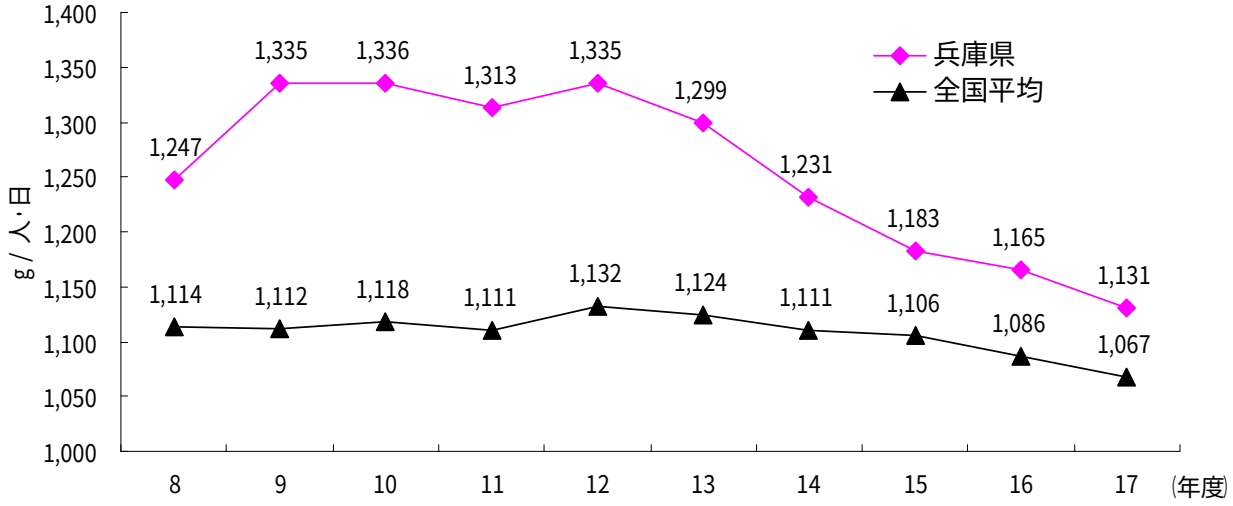

図 4　１人１日あたりのごみ排出量の推移

（平成 17 年度についても、平成 16 年度以前と同様の集計方法による。）

（4）処理の流れ

収集されたごみや処理施設に直接搬入されたごみは、ごみの種類に応じて処理される。ごみの約 77 %は直接焼却され、約 10 %のごみは粗大ごみ処理施設や資源化施設で破砕や選別等の中間処理をする。また、約 3 %は直接資源化され、直接最終処分される量も約 3 %ある。

中間処理後の処理残さを含めた全体の最終処分量は 381,963 t である。最終処分量はごみ総排出量の 15 %にあたる。最終処分量は年々減少しており、平成 17 年度は平成 10 年度に比べ 52 %減少した。

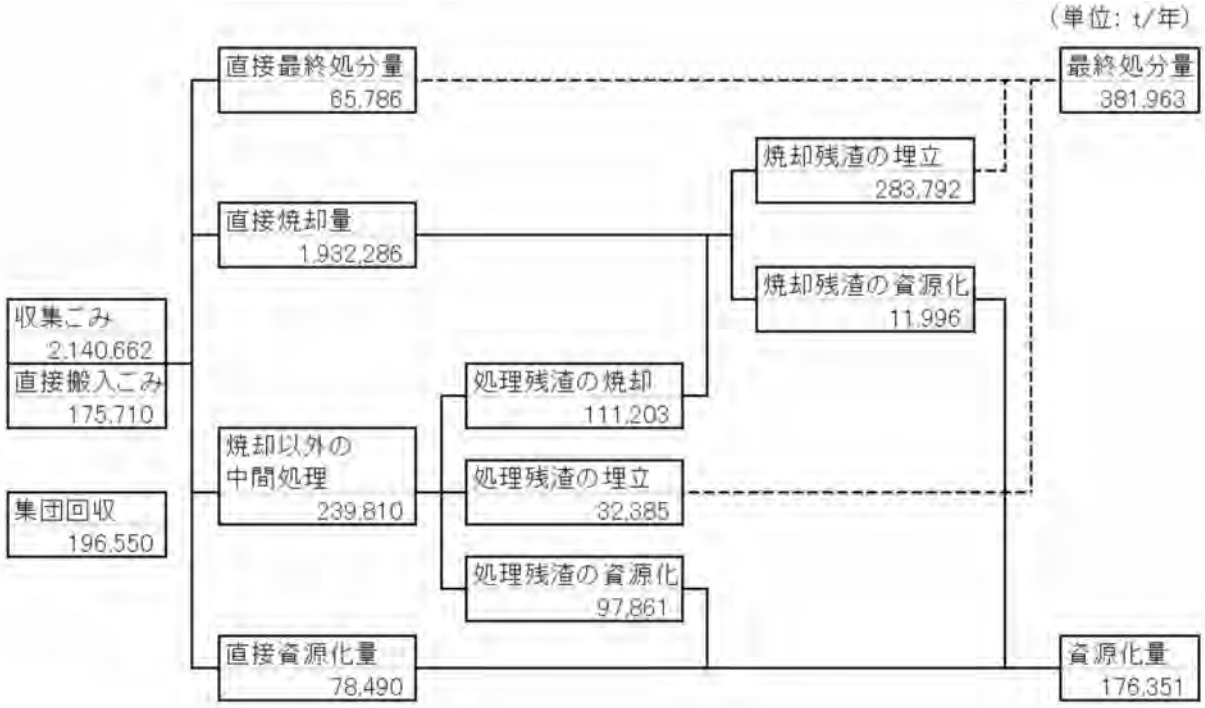

図 5　ごみ処理の流れ

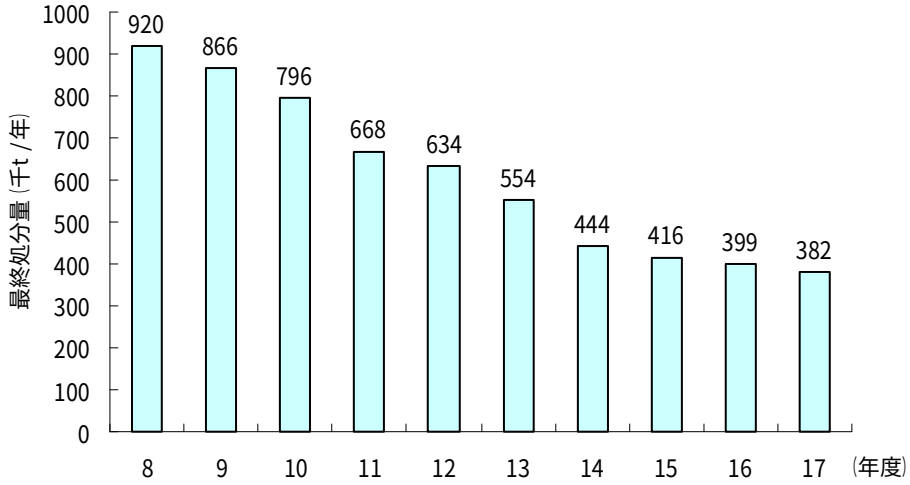

図 6　最終処分量の推移

（5）資源化の現状

集団回収量と資源化量の合計を総資源化量という。集団回収量とは、自治会、子供会などが実施している古紙、缶等の回収量である。資源化量とは、市町に分別収集されたのち直接資源化されたごみと、中間処理を経て資源化されたごみを合計した量を指す。平成 17 年度の集団回収量 196,550 t、資源化量は 176,351 t であり、総資源化量は 372,901 t である。

図 7 に資源化量とリサイクル率の推移を示す。

リサイクル率 ＝ 総資源化量 ／ ごみ総排出量

総資源化量は平成 10 年度以降おおむね増加傾向にある。また、リサイクル率は平成 10 年度以降増加しているが、全国平均の 19.0 %（平成 17 年度実績）を下回っている。

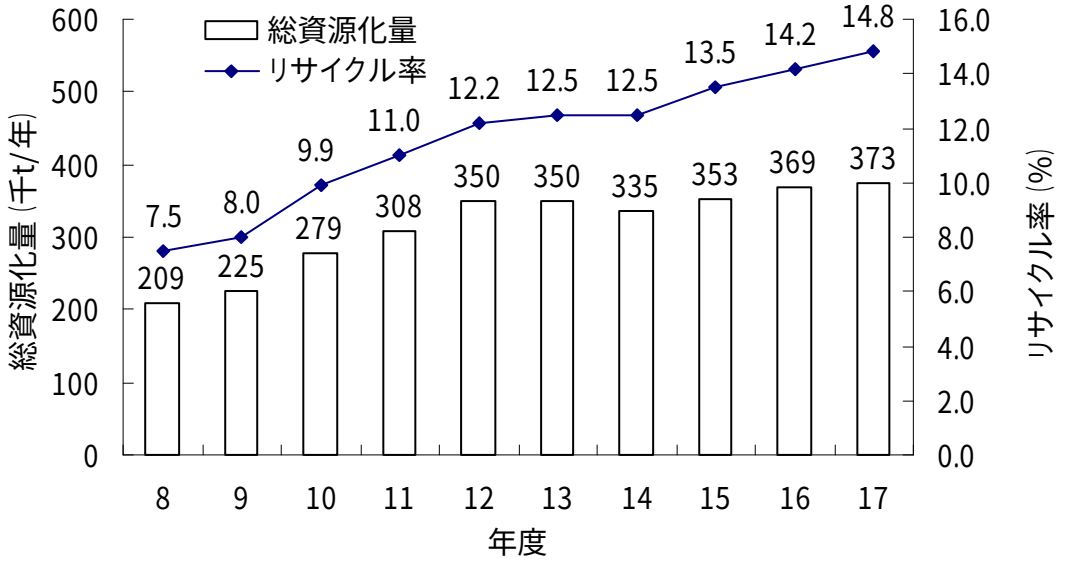

図 7　総資源化量とリサイクル率の推移

2　し尿処理の現況

（1）排出の状況

市町は汲み取り便所からのし尿と浄化槽汚泥を収集する。平成 17 年度のし尿の収集量は 255,899 kl、浄化槽汚泥は 296,931 kl である。収集量は年々減少している（図 8）。

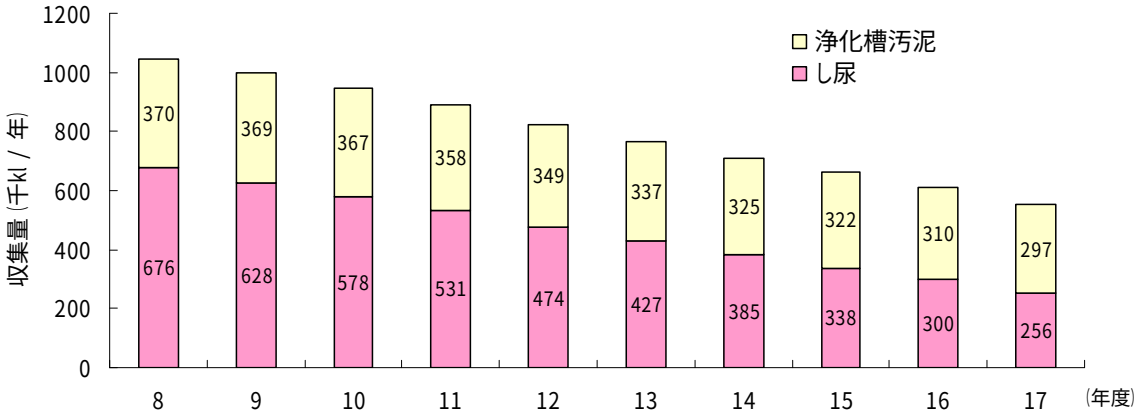

図 8　し尿、浄化槽汚泥の収集量

また、し尿計画収集人口は 309,473 人で総人口の約 6 %である。平成 10 年度の 731,920 人、約 13 %と比較して 2 分の 1 以下に減少している（図 9）。

一方、水洗化率は増加しており、平成 17 年度は約 95 %である。全国平均の 89 %を上回っている（図 10）。

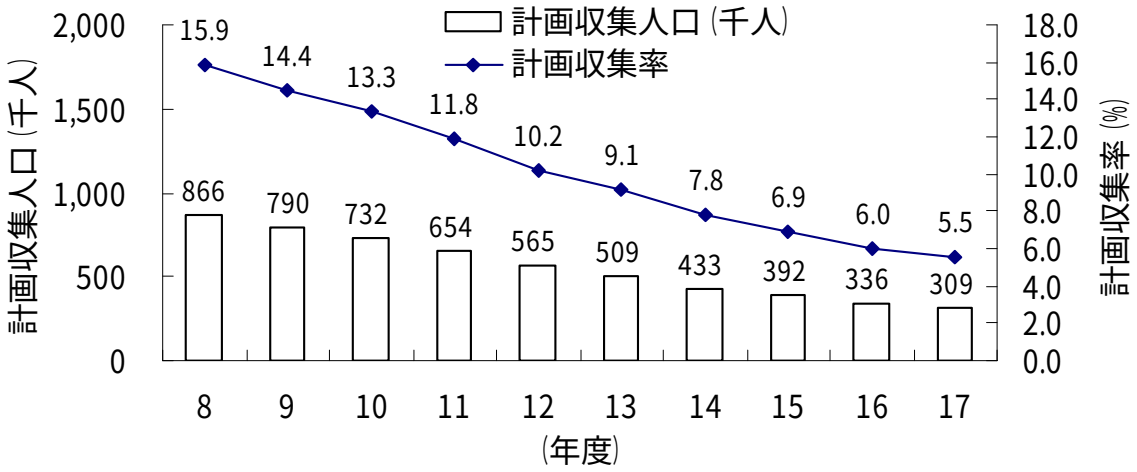

図 9　し尿計画収集人口及び計画収集率の推移

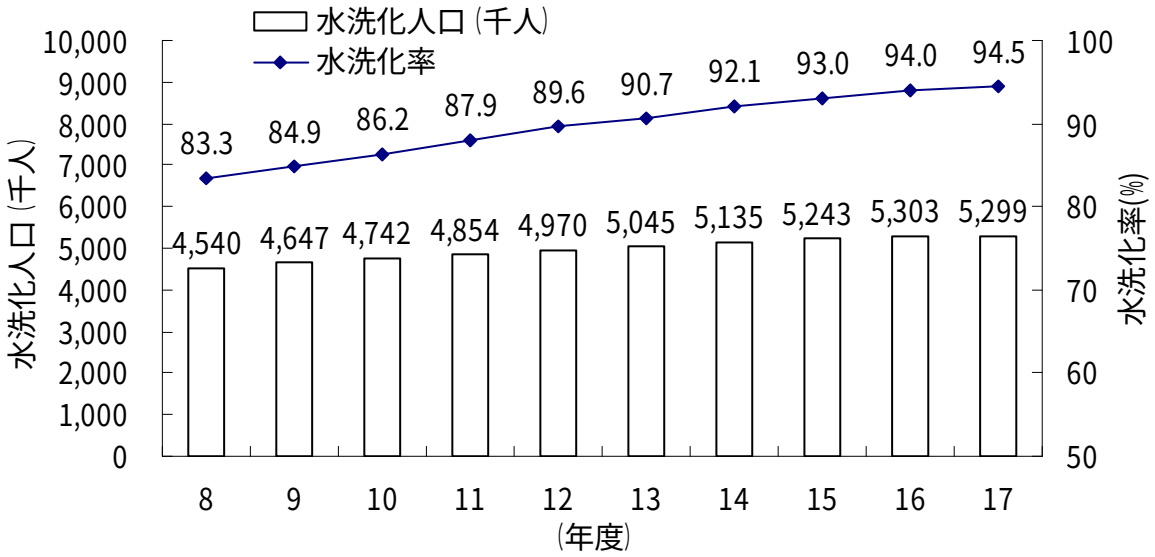

図 10　水洗化人口及び水洗化率の推移

（2）処理の方法

し尿と浄化槽汚泥は、し尿処理施設、下水道投入、海洋投入、農地還元により処分されている。し尿処理施設で処理されるし尿・浄化槽汚泥は全体の約 90 %を占めており、もっとも多い。

なお、海洋投入処分は平成 19 年 3 月 30 日以降禁止されている。

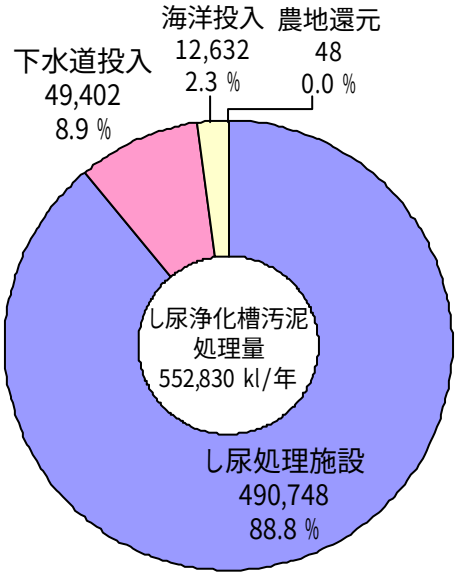

図 11　し尿・浄化槽汚泥処理方法の内訳

3　廃棄物処理事業経費

（1）ごみ処理

ごみ処理事業経費は約 798 億円である。これは建設改良費約 100 億円、処理及び維持管理費約 667 億円、その他 31 億円を合計した額である。この内、処理及び維持管理費の内訳は、人件費 316 億円、処理費 167 億円、委託費等 184 億円である。（図 12）

この処理及び維持管理費を市町の処理に係る経費とすると、計画収集量 1 ｔ当たり 28,780 円、計画収集人口 1 人当たり 11,886 円となっている。

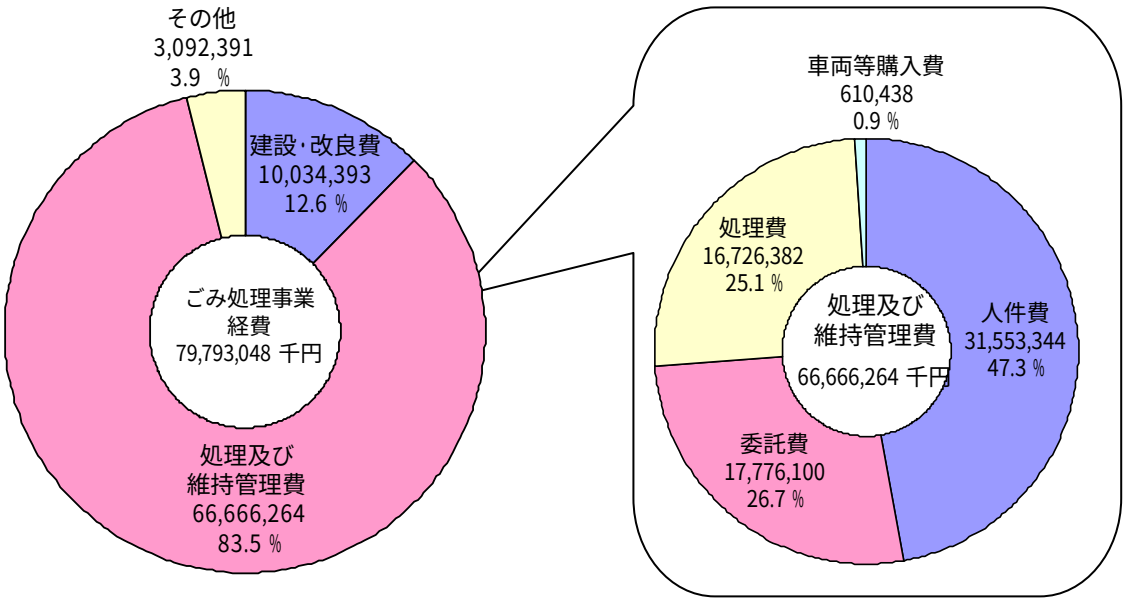

図 12　ごみ処理事業経費の内訳

（2）し尿処理

し尿処理事業経費は約 114 億円である。これは建設改良費 17 億円、処理及び維持管理費は 74 億円、その他 22 億円を合計した額である。この内、処理及び維持管理費の内訳は、人件費 26 億円、処理費 23 億円、委託費等 26 億円である。

この処理及び維持管理費を計画収集し尿及び浄化槽汚泥の処理に係る費用とすると、1 kl 当たり 13,458 円、計画収集人口、コミプラ人口及び浄化槽人口 1 人当たり 8,754 円となっている。

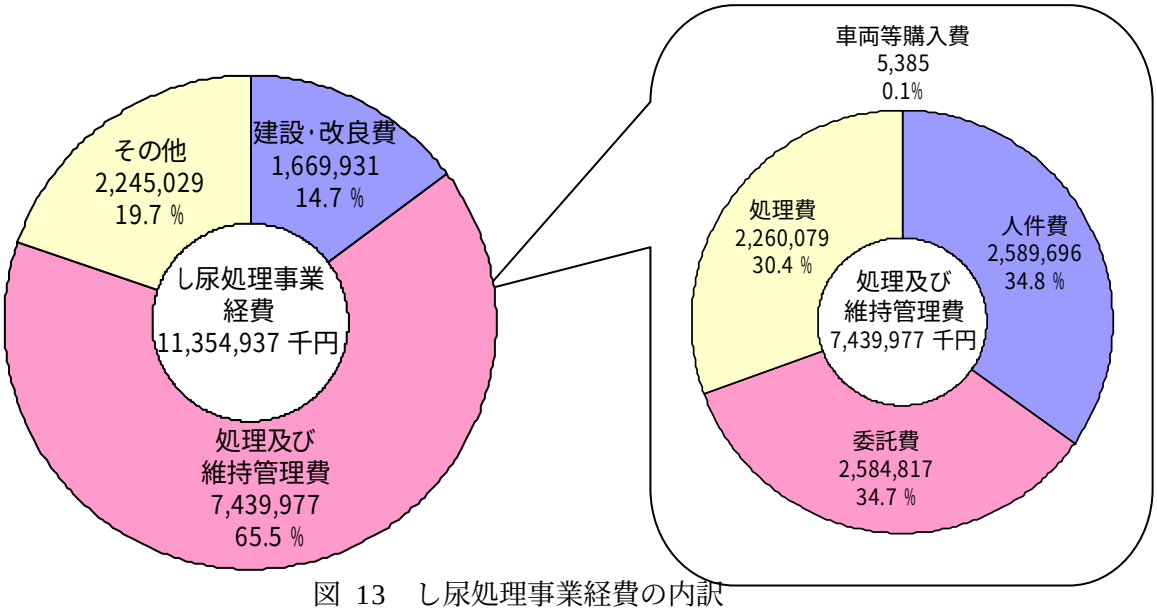

図 13　し尿処理事業経費の内訳

（3）廃棄物処理事業経費の推移

1 人あたりの廃棄物処理事業経費において、平成 15 年度以降ごみ処理事業経費及びし尿処理事業経費共に概ね減少傾向である。

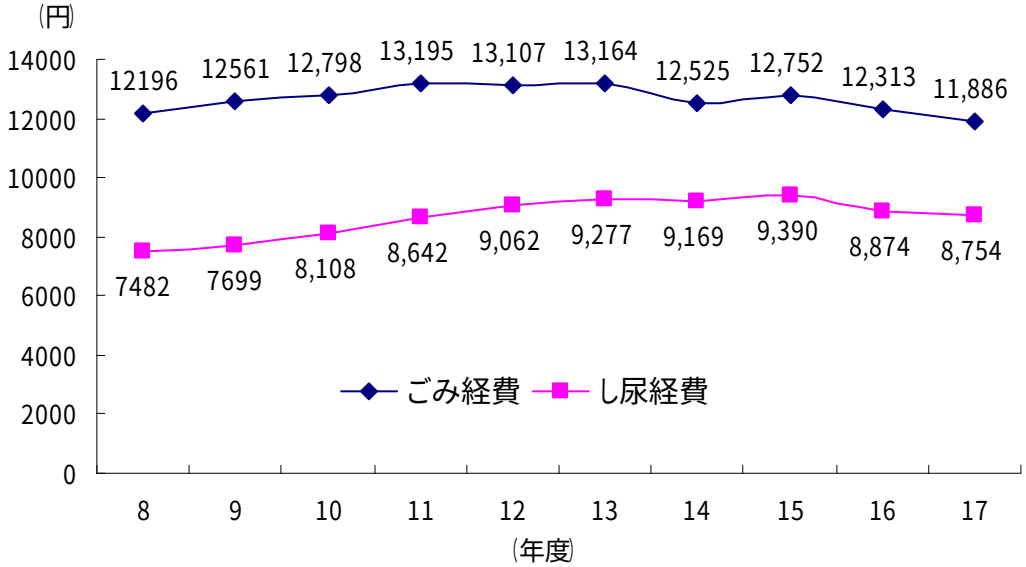

図 14　1 人あたりの廃棄物処理事業経費の推移

4　処理施設の整備状況

（1）ごみ焼却・溶融施設

ごみ焼却・溶融施設は、平成 19 年 4 月 1 日現在稼働中の施設が 49 施設あり、種類別内訳は、表 1 のとおりである。また、平成 17 年度中、休止している施設が 4 施設（全連続 3、機械バッチ 1)、建設中の施設が 1 施設（全連続）ある。

表 1　ごみ焼却・溶融施設　(平成 19 年 4 月 1 日)

種類	全連続	准連続	バッチ	合計
施設数	25	12	12	49
能力（t/日）	8,521	889	341	9,751

（2）粗大ごみ処理施設・不燃ごみ処理施設

粗大ごみ処理施設・不燃ごみ処理施設は、平成 19 年 4 月 1 日現在稼働中の施設が 28 施設あり、種類別内訳は、表 2 のとおりである。また、平成 17 年度中、休止している施設が 2 施設ある。

表 2　粗大ごみ処理施設・不燃ごみ処理施設　（平成 19 年 4 月 1 日）

種類	処理方式		計
	破砕	併用	
施設数	7	21	28
処理能力(t/日)	534.7	1,073.54	1,608.24

（3）廃棄物再生利用施設

廃棄物再生利用施設は、平成 19 年 4 月 1 日現在稼働中の施設が 48 施設あり、種類別内訳は、表 3 のとおりである。　また、新たにリサイクルプラザ 1 施設が建設中である。

表 3　廃棄物再生利用施設　(平成 19 年 4 月 1 日)

種類	リサイクルプラザ	リサイクルセンター	ストックヤード	資源化施設	計
施設数	9	13	23 (内交付金 6)	3	48
処理能力 (t/日)	276	39	13	30	358

(　)内は平成 17 年度より創設された循環型社会形成推進交付金を受けて整備された施設

（4）最終処分場

平成 19 年 4 月 1 日現在稼働中の市町及び一部事務組合設置の最終処分場は 39 施設あり、新たに 1 施設が建設中である。

また、平成 17 年度末の残余容量は、13,048,620 m^3であり、大阪湾フェニックス事業 神戸沖処分場の残余容量 1,630,411 m^3と合計すると 14,679,031 m^3である。これは、平成 17 年度の埋立実績 555,089 m^3（神戸沖埋立処分場 埋立実績 406,286 m^3を含む）の 26 年分である。

表 4-1　市町村設置の最終処分場　　（平成 19 年 4 月 1 日現在）

種類		施設数	全体容量（m³）	埋立実績（m³）(H17 年度)	残余容量　（m³）(H17 年度末)
埋立場所	山間	29	33,735,970	123,679	12,454,862
	平地	9	1,902,125	24,159	575,216
	海面	1	42,500	466	18,542
合計		39	35,680,595	148,304	13,048,620

表４－２大阪湾フェニックス事業　　（平成 19 年 4 月 1 日現在）

	埋立面積（m²）	全体容量（m³）	埋立実績（m³）(H17 年度)	残余容量　（m³）(H17 年度末)
神戸沖（H13.12～）	880,000	15,000,000 (2,988,000)	1,366,726 (406,286)	9,901,760 (1,630,411)

（ ）内兵庫県分

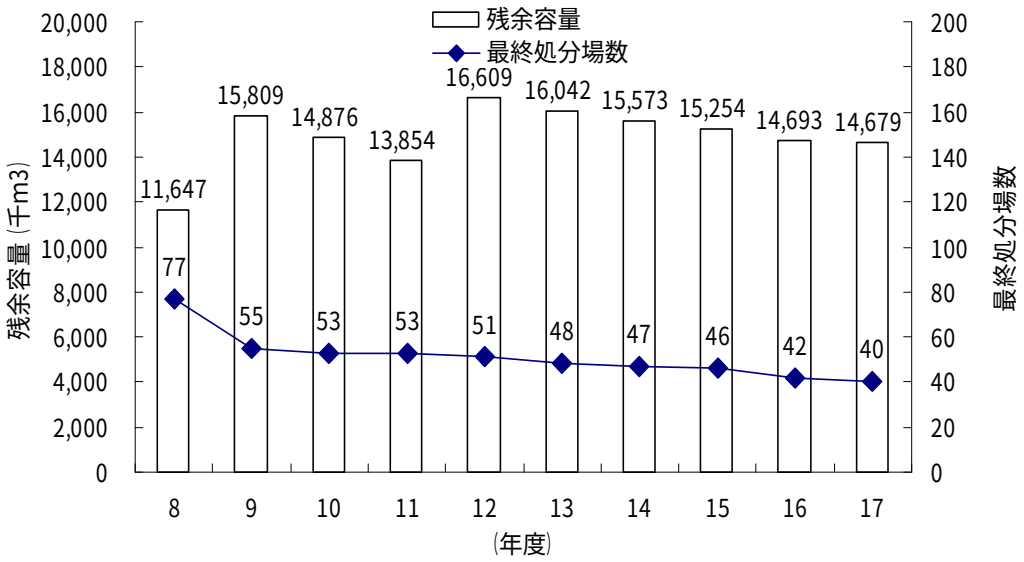

図 15　一般廃棄物最終処分場の状況

（５）し尿処理施設

し尿処理施設は、平成 19 年 4 月 1 日現在稼働中の施設が 34 施設あり、種類別内訳は、表 5 のとおりである。また、平成 17 年度中、休止している施設が 3 施設ある。

（６）コミュニティプラント

コミュニティプラントとは、集落型の生活排水処理施設である。平成 19 年 4 月 1 日現在稼働中の施設は 107 施設あり、計画処理人口は 146,183 人である。

別表　市町別ごみ排出量の順位（平成 17 年度実績）

1人1日あたりの排出量（合計）の順位	市町村名	１人１日あたりの排出量					総人口	ごみ総排出量
		合計（生活系ごみ＋事業系ごみ）（g/人日）	生活系ごみ（g/人日）	事業系ごみ（g/人日）	生活系ごみの順位	事業系ごみの順位	（人）	（t/年）
1	多可町	668	573	95	5	2	25,058	6,108
2	市川町	670	509	160	1	5	15,000	3,666
3	宍粟市	701	548	153	4	4	45,535	11,648
4	神河町	718	520	198	3	7	13,692	3,590
5	丹波市	801	517	283	2	19	73,620	21,511
6	太子町	891	624	267	8	12	33,316	10,836
7	加東市	909	576	333	6	24	40,603	13,476
8	香美町	915	687	228	15	8	22,630	7,556
9	たつの市	933	653	280	13	17	82,600	28,142
10	南あわじ市	944	647	297	11	20	54,400	18,743
11	養父市	959	891	68	39	1	29,420	10,297
12	猪名川町	987	826	161	34	6	30,774	11,090
13	川西市	1,003	765	238	23	10	161,050	58,988
14	小野市	1,011	652	359	12	26	49,954	18,436
15	上郡町	1,024	683	341	14	25	18,320	6,846
16	播磨町	1,025	751	274	19	15	34,300	12,837
17	西脇市	1,029	755	274	22	14	44,721	16,790
18	宝塚市	1,029	753	276	20	16	225,796	84,828
19	相生市	1,037	768	269	24	13	33,211	12,568
20	三田市	1,053	753	300	21	21	113,717	43,697
21	稲美町	1,062	829	233	35	9	32,615	12,643
22	淡路市	1,063	779	283	26	18	51,316	19,905
23	篠山市	1,083	594	489	7	38	47,123	18,634
24	加西市	1,095	691	404	16	32	50,763	20,292
25	三木市	1,103	705	398	17	30	85,106	34,258
26	新温泉町	1,118	878	241	37	11	18,250	7,449
27	豊岡市	1,153	640	513	10	39	92,672	39,006
28	朝来市	1,154	635	519	9	40	35,689	15,034
29	伊丹市	1,177	719	458	18	36	192,914	82,850
30	尼崎市	1,187	811	375	32	27	460,042	199,252
31	赤穂市	1,187	874	313	36	22	52,353	22,684
32	加古川市	1,190	804	386	30	29	267,103	116,010
33	姫路市	1,195	787	408	27	33	536,232	233,815
34	芦屋市	1,198	822	375	33	28	92,533	40,457
35	福崎町	1,213	810	403	31	31	19,477	8,626
36	洲本市	1,216	888	328	38	23	51,586	22,891
37	高砂市	1,223	770	453	25	35	97,420	43,490
38	明石市	1,239	796	444	29	34	292,063	132,124
39	西宮市	1,250	789	462	28	37	465,338	212,332
40	佐用町	1,371	1,243	128	41	3	21,502	10,757
41	神戸市	1,496	954	542	40	41	1,499,226	818,760
兵庫県合計		1,227	812	416	-	-	5,609,040	2,512,922

１　ごみ処理

表１　兵庫県ごみ処理概要（平成１７年度実績）

（単位：人）

計画収集人口	5,609,040
自家処理人口	0
総　人　口	5,609,040

（単位：ｔ/年）

ごみ総排出量	収集ごみ量	混合ごみ	31,750
		可燃ごみ	1,795,765
		不燃ごみ	83,258
		資源ごみ	140,025
		粗大ごみ	83,085
		その他	6,779
	小計		2,140,662
	直接搬入ごみ		175,710
	集団回収量		196,550
	合計		2,512,922

（単位：ｔ/年）

生活系ごみ搬入量	1,465,232
事業系ごみ搬入量	851,140
集団回収量	196,550
合　計	2,512,922

（単位：ｔ/年）

ごみ処理処分量				処理量	処分量		
					残渣焼却量	残渣処分量	資源化量
施設処理	焼却処理	直接焼却		1,932,286	－	－	－
		残渣焼却	粗大ごみ処理施設	95,022	－	－	－
			ごみ堆肥化施設	0	－	－	－
			ごみ飼料化施設	0	－	－	－
			メタン化施設	0	－	－	－
			ごみ燃料化施設	0	－	－	－
			その他の資源化等を行う施設	16,181	－	－	－
			その他施設	0	－	－	－
		小計		2,043,489	－	283,792	11,996
	中間処理	粗大ごみ処理施設		143,706	95,022	20,189	26,452
		ごみ堆肥化施設		5,779	0	0	3,672
		ごみ飼料化施設		0	0	0	0
		メタン化施設		0	0	0	0
		ごみ燃料化施設		14,332	0	834	7,976
		その他の資源化等を行う施設		75,800	16,181	11,362	47,765
		その他施設		193	0	0	－
		小計		239,810	111,203	32,385	85,865
	小計（直接焼却+中間処理）			2,172,096	111,203	316,177	97,861
直接資源化量				78,490	－	－	78,490
直接最終処分量				65,786	－	65,786	－
合計				2,316,372	111,203	381,963	176,351

合計：施設処理＋直接資源化量＋直接最終処分量

（単位：ｔ/年）

	市町村資源化	集団回収量
紙	61,011	188,269
金属	40,265	1,692
ガラス	21,215	660
ペット	7,987	0
プラ	12,724	67
布類	2,669	5,716
肥料	3,672	
飼料	0	
溶融スラグ	4,385	
固形化燃料	6,450	
その他	15,973	146
合計	176,351	196,550

収集ごみ（混合ごみ＋可燃ごみ＋不燃ごみ＋資源ごみ＋粗大ごみ＋その他）＝2,140,662t/年
計画収集量（収集ごみ＋直接搬入ごみ）＝2,316,372t/年
ごみ総排出量（計画収集量＋集団回収量）＝2,512,922t/年
ごみ処理量（直接最終処分量＋直接焼却量＋焼却以外の中間処理量＋直接資源化量）＝2,316,372t/年
１人１日あたりごみ排出量（ごみ総排出量/[総人口*365]）＝1,227g/人日
リサイクル率（[資源化量合計＋集団回収量]/[ごみ処理量＋集団回収量]）＝14.84％
中間処理による減量化量（施設処理量-施設処理後資源化量-施設処理後残渣処分量）＝1,758,058t/年

表2　兵庫県ごみ処理フローシート（平成１７年度実績）

（単位：t/年）

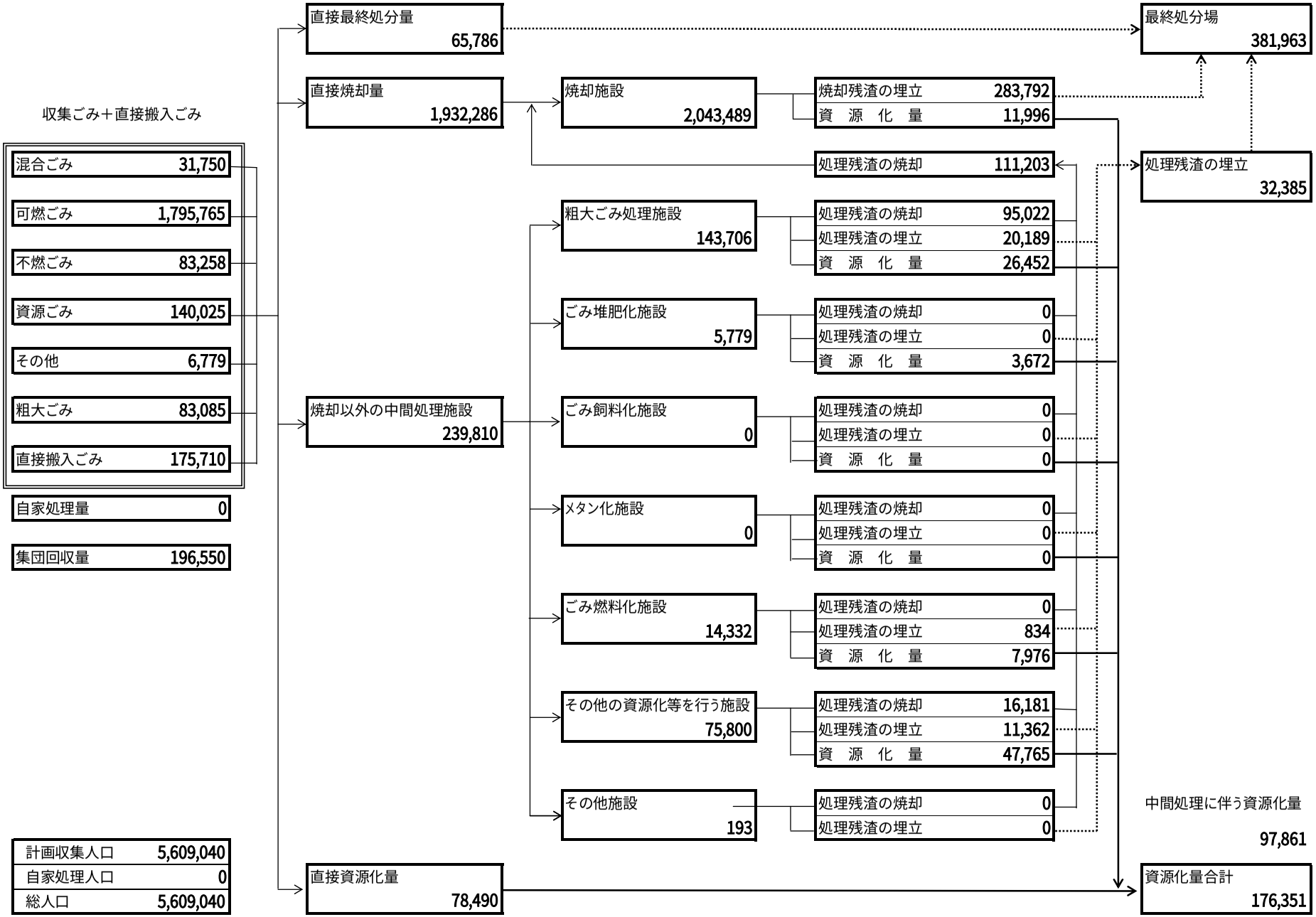

表3　ごみ処理の概要（平成17年度実績）

コード	市町村名	総人口			ごみ総排出量（計画収集量+直接搬入量+集団回収量）				1人1日当たりの排出量			自家処理量
			計画収集人口	自家処理人口	計画収集量	直接搬入量	集団回収量	合計	合計（ごみ総排出量）*10^6/総人口/365	生活系ごみ（生活系ごみ+集団回収量）*10^6/総人口/365	事業系ごみ（事業系ごみ）*10^6/総人口/365	
		（人）	（人）	（人）	（t）	（t）	（t）	（t）	(g/人日)	(g/人日)	(g/人日)	（t）
28100	神戸市	1,499,226	1,499,226	0	755,672	6,249	56,839	818,760	1,496	954	542	0
28201	姫路市	536,232	536,232	0	192,262	22,818	18,735	233,815	1,195	787	408	0
28202	尼崎市	460,042	460,042	0	177,695	9,430	12,127	199,252	1,187	811	375	0
28203	明石市	292,063	292,063	0	115,225	6,290	10,609	132,124	1,239	796	444	0
28204	西宮市	465,338	465,338	0	184,544	13,490	14,298	212,332	1,250	789	462	0
28205	洲本市	51,586	51,586	0	18,073	4,818	0	22,891	1,216	888	328	0
28206	芦屋市	92,533	92,533	0	29,821	6,043	4,593	40,457	1,198	822	375	0
28207	伊丹市	192,914	192,914	0	70,773	4,098	7,979	82,850	1,177	719	458	0
28208	相生市	33,211	33,211	0	11,035	970	563	12,568	1,037	768	269	0
28209	豊岡市	92,672	92,672	0	27,349	7,667	3,990	39,006	1,153	640	513	0
28210	加古川市	267,103	267,103	0	96,317	6,834	12,859	116,010	1,190	804	386	0
28212	赤穂市	52,353	52,353	0	17,623	1,960	3,101	22,684	1,187	874	313	0
28213	西脇市	44,721	44,721	0	12,738	1,527	2,525	16,790	1,029	755	274	0
28214	宝塚市	225,796	225,796	0	66,162	7,962	10,704	84,828	1,029	753	276	0
28215	三木市	85,106	85,106	0	26,526	5,702	2,030	34,258	1,103	705	398	0
28216	高砂市	97,420	97,420	0	32,289	11,201	0	43,490	1,223	770	453	0
28217	川西市	161,050	161,050	0	49,903	2,297	6,788	58,988	1,003	765	238	0
28218	小野市	49,954	49,954	0	17,073	1,363	0	18,436	1,011	652	359	0
28219	三田市	113,717	113,717	0	33,637	3,814	6,246	43,697	1,053	753	300	0
28220	加西市	50,763	50,763	0	16,252	1,353	2,687	20,292	1,095	691	404	0
28221	篠山市	47,123	47,123	0	8,448	8,410	1,776	18,634	1,083	594	489	0
28222	養父市	29,420	29,420	0	8,945	731	621	10,297	959	891	68	0
28223	丹波市	73,620	73,620	0	10,883	7,612	3,016	21,511	801	517	283	0
28224	南あわじ市	54,400	54,400	0	15,701	2,729	313	18,743	944	647	297	0
28225	朝来市	35,689	35,689	0	8,124	5,414	1,496	15,034	1,154	635	519	0
28226	淡路市	51,316	51,316	0	18,679	921	305	19,905	1,063	779	283	0
28227	宍粟市	45,535	45,535	0	7,628	2,538	1,482	11,648	701	548	153	0
28228	加東市	40,603	40,603	0	10,862	1,066	1,548	13,476	909	576	333	0
28229	たつの市	82,600	82,600	0	25,943	2,199	0	28,142	933	653	280	0
28301	猪名川町	30,774	30,774	0	8,629	823	1,638	11,090	987	826	161	0
28365	多可町	25,058	25,058	0	4,649	282	1,177	6,108	668	573	95	0
28381	稲美町	32,615	32,615	0	10,385	321	1,937	12,643	1,062	829	233	0
28382	播磨町	34,300	34,300	0	9,669	1,634	1,534	12,837	1,025	751	274	0
28442	市川町	15,000	15,000	0	2,731	791	144	3,666	670	509	160	0
28443	福崎町	19,477	19,477	0	7,129	1,043	454	8,626	1,213	810	403	0
28446	神河町	13,692	13,692	0	2,527	991	72	3,590	718	520	198	0
28464	太子町	33,316	33,316	0	10,485	351	0	10,836	891	624	267	0
28481	上郡町	18,320	18,320	0	3,905	2,279	662	6,846	1,024	683	341	0
28501	佐用町	21,502	21,502	0	5,114	4,945	698	10,757	1,371	1,243	128	0
28585	香美町	22,630	22,630	0	4,415	3,141	0	7,556	915	687	228	0
28586	新温泉町	18,250	18,250	0	4,842	1,603	1,004	7,449	1,118	878	241	0
兵庫県合計		5,609,040	5,609,040	0	2,140,662	175,710	196,550	2,512,922	1,227	812	416	0

表3　ごみ処理の概要（平成17年度実績）

コード	市町村名	ごみ処理量（直接焼却量+直接最終処分量+焼却以外の中間処理量+直接資源化量）									
		直接焼却量	直接最終処分量	焼却以外の中間処理量（粗大ごみ処理施設+ごみ堆肥化施設+ごみ飼料化施設+メタン化施設+ごみ燃料化施設+その他の資源化等を行う施設+その他の施設）							
				合計	粗大ごみ処理施設	ごみ堆肥化施設	ごみ飼料化施設	メタン化施設	ごみ燃料化施設	その他の資源化等を行う施設	その他の施設
		（t）	（t）	（t）	（t）	（t）	（t）	（t）	（t）	（t）	（t）
28100	神戸市	654,373	28,858	78,178	58,347	0	0	0	0	19,831	0
28201	姫路市	168,214	8,199	16,424	6,228	0	0	0	1,038	9,158	0
28202	尼崎市	159,847	311	15,267	7,749	0	0	0	0	7,518	0
28203	明石市	106,315	1,625	9,353	8,406	0	0	0	0	947	0
28204	西宮市	167,372	0	16,040	15,537	0	0	0	0	503	0
28205	洲本市	18,134	503	2,861	2,861	0	0	0	0	0	0
28206	芦屋市	31,487		2,580	531	0	0	0	0	2,049	0
28207	伊丹市	63,508	2,038	8,715	5,686	0	0	0	23	3,006	0
28208	相生市	9,801	0	2,204	0	0	0	0	0	2,030	174
28209	豊岡市	30,484	611	2,444	1,894	0	0	0	0	550	0
28210	加古川市	89,550	0	6,887	6,887	0	0	0	0	0	0
28212	赤穂市	15,559	932	3,092	2,268	0	0	0	0	824	0
28213	西脇市	12,814	625	788	0	0	0	0	0	788	0
28214	宝塚市	58,386	0	15,738	3,032	5,073	0	0	0	7,633	0
28215	三木市	23,780	5,109	3,199	2,566	0	0	0	0	633	0
28216	高砂市	38,986	610	3,333	2,410	0	0	0	0	904	19
28217	川西市	46,802	443	4,863	1,324	0	0	0	0	3,539	0
28218	小野市	15,302	1,297	980	978	0	0	0	0	2	
28219	三田市	34,050	0	2,607	2,442	0	0	0	0	165	0
28220	加西市	12,009	3,432	1,572	1,572	0	0	0	0		0
28221	篠山市	13,461	981	1,958	875	0	0	0	0	1,083	0
28222	養父市	7,432	272	1,107	0	0	0	0	0	1,107	0
28223	丹波市	13,859	1,234	2,413	0	0	0	0	0	2,413	0
28224	南あわじ市	14,873	0	1,317	1,257	60	0	0	0	0	0
28225	朝来市	9,390	3,027	657	457	0	0	0	0	200	0
28226	淡路市	16,107	0	997	997	0	0	0	0	0	0
28227	宍粟市	0	0	9,942	1,416	0	0	0	8,127	399	
28228	加東市	10,444	325	678	451	0	0	0	0	227	0
28229	たつの市	24,860	0	3,282	1,595	0	0	0	0	1,687	0
28301	猪名川町	6,638	0	1,925	1,240	646	0	0	0	39	
28365	多可町	4,455	105	325	0	0	0	0	0	325	0
28381	稲美町	9,351		1,144	796	0	0	0	0	348	0
28382	播磨町	8,775	0	2,300	1,050	0	0	0	0	1,250	0
28442	市川町	0	0	3,522	0	0	0	0	2,607	915	0
28443	福崎町	6,303	499	836	836	0	0	0	0	0	0
28446	神河町	0	0	3,517	0	0	0	0	2,537	980	0
28464	太子町	8,660	0	2,176	833	0	0	0	0	1,343	0
28481	上郡町	4,604	645	935	0	0	0	0	0	935	0
28501	佐用町	5,545	3,691	823	0	0	0	0	0	823	
28585	香美町	5,155	414	1,987	1,185	0	0	0	0	802	0
28586	新温泉町	5,601	0	844	0	0	0	0	0	844	0
兵庫県合計		1,932,286	65,786	239,810	143,706	5,779	0	0	14,332	75,800	193

表3　ごみ処理の概要（平成17年度実績）

コード	市町村名	ごみ処理量（直接焼却量+直接最終処分量+焼却以外の中間処理量+直接資源化量）・つづき								合計	減量処理率（直接資源化量+直接焼却量+焼却以外の中間処理量）/ごみ処理量*100
		直接資源化量（紙類+金属類+ガラス類+ﾍﾟｯﾄﾎﾞﾄﾙ+ﾌﾟﾗｽﾁｯｸ類+その他）									
		合計	紙類	金属類	ガラス類	ﾍﾟｯﾄﾎﾞﾄﾙ	ﾌﾟﾗｽﾁｯｸ類	布類	その他		
		（t）	（t）	（t）	（t）	（t）	（t）	（t）	（t）	（t）	（%）
28100	神戸市	512	512	0	0	0	0	0	0	761,921	96.2
28201	姫路市	22,243	9,684	3,079	3,736	20	5,588	0	136	215,080	96.2
28202	尼崎市	11,700	11,211	0	0	0	0	489	0	187,125	99.8
28203	明石市	4,222	4,003	0	0	0	0	219	0	121,515	98.7
28204	西宮市	14,622	14,140	0	23	0	0	459	0	198,034	100.0
28205	洲本市	1,393	1,189	47	91	32	0	25	9	22,891	97.8
28206	芦屋市	1,797	1,797	0	0	0	0	0	0	35,864	100.0
28207	伊丹市	610	457	32	0	0	0	121	0	74,871	97.3
28208	相生市	0	0	0	0	0	0	0	0	12,005	100.0
28209	豊岡市	1,477	230	479	706	0	0	0	62	35,016	98.3
28210	加古川市	6,714	4,008	395	1,629	275	0	407	0	103,151	100.0
28212	赤穂市	0	0	0	0	0	0	0	0	19,583	95.2
28213	西脇市	38	38	0	0	0	0	0	0	14,265	95.6
28214	宝塚市	0	0	0	0	0	0	0	0	74,124	100.0
28215	三木市	140	54	39	22	0	0	0	25	32,228	84.1
28216	高砂市	561	380	155	0	0	0	26	0	43,490	98.6
28217	川西市	92	92	0	0	0	0	0	0	52,200	99.2
28218	小野市	857	124	350	351	31	0	0	1	18,436	93.0
28219	三田市	794	0	0	794	0	0	0	0	37,451	100.0
28220	加西市	592	0	136	387	46	23	0	0	17,605	80.5
28221	篠山市	458	184	186	0	0	0	0	88	16,858	94.2
28222	養父市	865	865		0	0	0	0	0	9,676	97.2
28223	丹波市	989	12	64	597	80	0	0	236	18,495	93.3
28224	南あわじ市	2,240	1,342	353	396	80	4	65	0	18,430	100.0
28225	朝来市	464	112	0	352	0	0	0	0	13,538	77.6
28226	淡路市	2,496	1,818	163	444	69	2	0	0	19,600	100.0
28227	宍粟市	224	224	0	0	0	0	0	0	10,166	100.0
28228	加東市	481	1	242	231	0	0	0	7	11,928	97.3
28229	たつの市	0	0	0	0	0	0	0	0	28,142	100.0
28301	猪名川町	889	212	0	236	50	391	0	0	9,452	100.0
28365	多可町	46	6	0	0	0	0	0	40	4,931	97.9
28381	稲美町	211	0	40	171	0	0	0	0	10,706	100.0
28382	播磨町	228	10	0	213	0	0	0	5	11,303	100.0
28442	市川町	0	0	0	0	0	0	0	0	3,522	100.0
28443	福崎町	534	357	61	85	31	0	0	0	8,172	93.9
28446	神河町	1	0	0	0	0	0	0	1	3,518	100.0
28464	太子町	0	0	0	0	0	0	0	0	10,836	100.0
28481	上郡町	0	0	0	0	0	0	0	0	6,184	89.6
28501	佐用町	0	0	0	0	0	0	0	0	10,059	63.3
28585	香美町	0	0	0	0	0	0	0	0	7,556	94.5
28586	新温泉町	0	0	0	0	0	0	0	0	6,445	100.0
兵庫県合計		78,490	53,062	5,821	10,464	714	6,008	1,811	610	2,316,372	97.2

表3　ごみ処理の概要（平成17年度実績）

コード	市町村名	**中間処理後再生利用量**（焼却施設＋粗大ごみ処理施設+ごみ堆肥化施設+ごみ飼料化施設+メタン化施設+ごみ燃料化施設+その他の資源化等を行う施設+その他の施設）								**リサイクル率**（直接資源化量+中間処理後再生利用量+集団回収量）/（ごみ処理量+集団回収量）*100	**最終処分量**（直接最終処分量+焼却残渣量+処理残渣量）			
		焼却施設	粗大ごみ処理施設	ごみ堆肥化施設	ごみ飼料化施設	メタン化施設	ごみ燃料化施設	その他の資源化等を行う施設	合計		直接最終処分量	焼却残渣量	処理残渣量	合計
		（t）	（t）	（t）	（t）	（t）	（t）	（t）	（t）	（%）	（t）	（t）	（t）	（t）
28100	神戸市	0	5,785	0	0	0	0	6,446	12,231	8.5	28,858	106,137	20,251	155,246
28201	姫路市	28	554	0	0	0	565	6,343	7,490	20.7	8,199	21,254	866	30,319
28202	尼崎市	2,101	1,743	0	0	0	0	3,686	7,530	15.7	311	18,670	0	18,981
28203	明石市	0	744	0	0	0	0	947	1,691	12.5	1,625	18,852	145	20,622
28204	西宮市	1,240	4,978	0	0	0	0	503	6,721	16.8	0	29,116	1,046	30,162
28205	洲本市	0	1,117	0	0	0	0	0	1,117	11.0	503	2,270	796	3,569
28206	芦屋市	0	51	0	0	0	0	1,111	1,162	18.7		5,838	0	5,838
28207	伊丹市	18	1,379	0	0	0	23	2,731	4,151	15.4	2,038	10,737	0	12,775
28208	相生市	0	0	0	0	0	0	1,969	1,969	20.1	0	767	26	793
28209	豊岡市	0	702	0	0	0	0	550	1,252	17.2	611	4,483	846	5,940
28210	加古川市	0	917	0	0	0	0	0	917	17.7	0	11,125	955	12,080
28212	赤穂市	183	878	0	0	0	0	707	1,768	21.5	932	1,883	915	3,730
28213	西脇市	0	0	0	0	0	0	736	736	19.6	625	1,200	52	1,877
28214	宝塚市	0	578	3,238	0	0	0	4,484	8,300	22.4	0	11,164	130	11,294
28215	三木市	62	739	0	0	0	0	481	1,282	10.1	5,109	3,333	279	8,721
28216	高砂市	2,247	508	0	0	0	0	755	3,510	9.4	610	3,104	0	3,714
28217	川西市	0	716	0	0	0	0	3,539	4,255	18.9	443	7,205	0	7,648
28218	小野市	0	224	0	0	0	0	2	226	5.9	1,297	1,865	0	3,162
28219	三田市	0	1,255	0	0	0	0	154	1,409	19.3	0	5,827	490	6,317
28220	加西市	0	0	0	0	0	0	0	0	16.2	3,432	1,341	92	4,865
28221	篠山市	660	387	0	0	0	0	617	1,664	20.9	981	892	313	2,186
28222	養父市	0	0	0	0	0	0	565	565	19.9	272	377	542	1,191
28223	丹波市	0	0	0	0	0	0	2,169	2,169	28.7	1,234	1,461	244	2,939
28224	南あわじ市	0	448	12	0	0	0	0	460	16.1	0	1,674	389	2,063
28225	朝来市	0	205	0	0	0	0	200	405	15.7	3,027	1,217	252	4,496
28226	淡路市	0	320	0	0	0	0	0	320	15.7	0	1,720	349	2,069
28227	宍粟市	0	494	0	0	0	4,422	305	5,221	59.5	0	0	1,324	1,324
28228	加東市	0	102	0	0	0	0	180	282	17.1	325	1,184	10	1,519
28229	たつの市	3,489	193	0	0	0	0	1,634	5,316	18.9	0	1,457	0	1,457
28301	猪名川町	0	242	422	0	0	0	39	703	29.1	0	1,142	18	1,160
28365	多可町	0	0	0	0	0	0	304	304	25.0	105	417	21	543
28381	稲美町	0	241	0	0	0	0	348	589	21.6		1,179	150	1,329
28382	播磨町	0	316	0	0	0	0	1,250	1,566	25.9	0	1,211	198	1,409
28442	市川町	0	0	0	0	0	1,503	664	2,167	63.0	0	0	184	184
28443	福崎町	18	211	0	0	0	0	0	229	14.1	499	741	257	1,497
28446	神河町	0	0	0	0	0	1,463	776	2,239	64.4	0	0	173	173
28464	太子町	1,289	100	0	0	0	0	1,301	2,690	24.8	0	538	0	538
28481	上郡町	0	0	0	0	0	0	743	743	20.5	645	764	105	1,514
28501	佐用町	0	0	0	0	0	0	539	539	11.5	3,691	857	284	4,832
28585	香美町	0	325	0	0	0	0	327	652	8.6	414	790	683	1,887
28586	新温泉町	661	0	0	0	0	0	660	1,321	31.2	0	0	0	0
兵庫県合計		11,996	26,452	3,672	0	0	7,976	47,765	97,861	14.8	65,786	283,792	32,385	381,963

表4　ごみ搬入量の内訳（平成１７年度実績）

コード	市町村名	搬入量（生活系ごみ＋事業系ごみ）＝(収集量+直接搬入量)			ごみ搬入量（収集量+直接搬入量）					
		合計	生活系ごみ	事業系ごみ	合計	収集量（混合ごみ+可燃ごみ+不燃ごみ+資源ごみ+その他+粗大ごみ）				
						合計	混合ごみ（直営+委託+許可）			
							合計	直営	委託	許可
		（t）	（t）	（t）	（t）	（t）	（t）	（t）	（t）	（t）
28100	神戸市	761,921	465,153	296,768	761,921	755,672	0	0	0	0
28201	姫路市	215,080	135,222	79,858	215,080	192,262	0	0	0	0
28202	尼崎市	187,125	124,098	63,027	187,125	177,695	0	0	0	0
28203	明石市	121,515	74,213	47,302	121,515	115,225	0	0	0	0
28204	西宮市	198,034	119,640	78,394	198,034	184,544	0			0
28205	洲本市	22,891	16,720	6,171	22,891	18,073	0	0	0	0
28206	芦屋市	35,864	23,183	12,681	35,864	29,821	0	0	0	0
28207	伊丹市	74,871	42,634	32,237	74,871	70,773	0	0	0	0
28208	相生市	12,005	8,749	3,256	12,005	11,035	0	0	0	0
28209	豊岡市	35,016	17,653	17,363	35,016	27,349	0	0	0	0
28210	加古川市	103,151	65,541	37,610	103,151	96,317	0	0	0	0
28212	赤穂市	19,583	13,601	5,982	19,583	17,623	0	0	0	0
28213	西脇市	14,265	9,791	4,474	14,265	12,738	0	0	0	0
28214	宝塚市	74,124	51,360	22,764	74,124	66,162	0	0	0	0
28215	三木市	32,228	19,865	12,363	32,228	26,526	0	0	0	0
28216	高砂市	43,490	27,386	16,104	43,490	32,289	0	0	0	0
28217	川西市	52,200	38,186	14,014	52,200	49,903	0	0	0	0
28218	小野市	18,436	11,884	6,552	18,436	17,073	0	0	0	0
28219	三田市	37,451	25,013	12,438	37,451	33,637	0	0	0	0
28220	加西市	17,605	10,111	7,494	17,605	16,252	0	0	0	0
28221	篠山市	16,858	8,448	8,410	16,858	8,448	0	0	0	0
28222	養父市	9,676	8,945	731	9,676	8,945	0	0	0	0
28223	丹波市	18,495	10,883	7,612	18,495	10,883	0	0	0	0
28224	南あわじ市	18,430	12,524	5,906	18,430	15,701	0	0	0	0
28225	朝来市	13,538	6,771	6,767	13,538	8,124	0	0	0	0
28226	淡路市	19,600	14,295	5,305	19,600	18,679	0	0	0	0
28227	宍粟市	10,166	7,628	2,538	10,166	7,628	0	0	0	0
28228	加東市	11,928	6,987	4,941	11,928	10,862	0	0	0	0
28229	たつの市	28,142	19,700	8,442	28,142	25,943	23,313	16,086	0	7,227
28301	猪名川町	9,452	7,643	1,809	9,452	8,629	0	0	0	0
28365	多可町	4,931	4,066	865	4,931	4,649	0	0	0	0
28381	稲美町	10,706	7,933	2,773	10,706	10,385	0	0	0	0
28382	播磨町	11,303	7,870	3,433	11,303	9,669	0	0	0	0
28442	市川町	3,522	2,644	878	3,522	2,731	0	0	0	0
28443	福崎町	8,172	5,305	2,867	8,172	7,129	0	0	0	0
28446	神河町	3,518	2,527	991	3,518	2,527	0	0	0	0
28464	太子町	10,836	7,585	3,251	10,836	10,485	8,437	0	5,812	2,625
28481	上郡町	6,184	3,905	2,279	6,184	3,905	0	0	0	0
28501	佐用町	10,059	9,057	1,002	10,059	5,114	0	0	0	0
28585	香美町	7,556	5,671	1,885	7,556	4,415	0	0	0	0
28586	新温泉町	6,445	4,842	1,603	6,445	4,842	0	0	0	0
兵庫県合計		2,316,372	1,465,232	851,140	2,316,372	2,140,662	31,750	16,086	5,812	9,852

表4　ごみ搬入量の内訳（平成１７年度実績）

コード	市町村名	ごみ搬入量（収集量+直接搬入量）・つづき							
		収集量（混合ごみ+可燃ごみ+不燃ごみ+資源ごみ+その他+粗大ごみ）・つづき							
		可燃ごみ（直営+委託+許可）				不燃ごみ（直営+委託+許可）			
		合計（t）	直営（t）	委託（t）	許可（t）	合計（t）	直営（t）	委託（t）	許可（t）
28100	神戸市	658,341	379,996	0	278,345	34,898	33,765	0	1,133
28201	姫路市	160,121	36,529	65,389	58,203	2,936	592	2,307	37
28202	尼崎市	151,680	43,812	53,590	54,278	311	0	311	0
28203	明石市	102,101	35,702	25,754	40,645	5,009	2,069	1,823	1,117
28204	西宮市	157,020	43,032	48,498	65,490	9,695	4,385	4,162	1,148
28205	洲本市	14,261	1,811	11,131	1,319	1,579	669	876	34
28206	芦屋市	25,597	10,493	8,575	6,529	1,300	291	900	109
28207	伊丹市	59,704	16,104	14,569	29,031	7,335	127	6,344	864
28208	相生市	8,829	5,610	0	3,219	2	0	0	2
28209	豊岡市	24,100	0	14,868	9,232	1,222	0	954	268
28210	加古川市	83,080	27,850	24,817	30,413	3,984	2,991	0	993
28212	赤穂市	13,812	10,048	0	3,764	660	594	0	66
28213	西脇市	11,789	8,650	0	3,139	246	219	0	27
28214	宝塚市	57,298	15,661	26,674	14,963	1,492	527	965	0
28215	三木市	22,107	13,296	2,937	5,874	3,261	2,058	566	637
28216	高砂市	28,719	10,803	12,519	5,397	0	0	0	0
28217	川西市	35,315	13,100	10,768	11,447	1,324	1,324	0	0
28218	小野市	14,707	9,261	0	5,446	1,297	0	212	1,085
28219	三田市	31,115	9,454	13,303	8,358	1,281	482	563	236
28220	加西市	11,395	5,701	0	5,694	1,005	312	0	693
28221	篠山市	7,261	6,319	942	0	99	83	16	0
28222	養父市	7,025	7,025	0	0	0	0	0	0
28223	丹波市	8,693	717	7,976	0	174	13	161	0
28224	南あわじ市	12,491	1,941	7,373	3,177	355	102	253	0
28225	朝来市	7,146	7,146	0	0	457	457	0	0
28226	淡路市	14,017	0	9,445	4,572	0	0	0	0
28227	宍粟市	6,001	1,423	4,578	0	464	59	405	0
28228	加東市	10,024	6,132	0	3,892	95	88	0	7
28229	たつの市	0	0	0	0	0	0	0	0
28301	猪名川町	6,500	4,220	778	1,502	388	280	74	34
28365	多可町	4,241	0	3,573	668	80	0	77	3
28381	稲美町	9,065	0	6,613	2,452	366	0	345	21
28382	播磨町	7,608	5,799	0	1,809	258	258	0	0
28442	市川町	1,894	0	1,894	0	0	0		0
28443	福崎町	6,019	1,177	2,561	2,281	282	150	48	84
28446	神河町	1,678	0	1,678	0	153	0	153	0
28464	太子町	0	0	0	0	0	0	0	0
28481	上郡町	3,090	3,090	0	0	183	183	0	0
28501	佐用町	4,416	2,907	0	1,509	622	622	0	0
28585	香美町	3,484	2,549	789	146	346	220	120	6
28586	新温泉町	4,021	0	4,021	0	99	0	99	0
兵庫県合計		1,795,765	747,358	385,613	662,794	83,258	52,920	21,734	8,604

表4　ごみ搬入量の内訳（平成１７年度実績）

コード	市町村名	ごみ搬入量（収集量+直接搬入量）・つづき							
		収集量（混合ごみ+可燃ごみ+不燃ごみ+資源ごみ+その他+粗大ごみ）・つづき							
		資源ごみ（直営+委託+許可）				その他（直営+委託+許可）			
		合計（t）	直営（t）	委託（t）	許可（t）	合計（t）	直営（t）	委託（t）	許可（t）
28100	神戸市	20,343	17,788	0	2,555	0	0	0	0
28201	姫路市	22,782	2,211	20,571	0	0	0	0	0
28202	尼崎市	18,836	3,845	14,991	0	1,889	1,027	862	0
28203	明石市	7,651	2,003	5,648	0	12	0	12	0
28204	西宮市	15,125	4,483	10,642	0	0	0	0	0
28205	洲本市	1,393	834	559	0	0	0		0
28206	芦屋市	2,393	1,283	1,110	0	0	0	0	0
28207	伊丹市	3,734	1,144	2,590	0	0	0	0	0
28208	相生市	2,030	1,724	271	35	0	0	0	0
28209	豊岡市	1,891	0	1,725	166	0	0	0	0
28210	加古川市	6,714	0	6,714	0	0	0	0	0
28212	赤穂市	1,563	1,437	0	126	932	932	0	0
28213	西脇市	685	635	0	50	0	0	0	0
28214	宝塚市	6,000	1,776	3,798	426	0	0	0	0
28215	三木市	429	367	18	44	0	0	0	0
28216	高砂市	1,465	243	1,222	0	19	0	19	0
28217	川西市	4,550	2,081	2,053	416	0	0	0	0
28218	小野市	735	1	732	2	0		0	0
28219	三田市	958	74	856	28	0	0	0	0
28220	加西市	592	0	592	0	3,215	2,108	0	1,107
28221	篠山市	1,075	604	471	0	0	0	0	0
28222	養父市	1,254	1,254	0	0	216	216	0	0
28223	丹波市	2,016	435	1,581	0	0	0	0	0
28224	南あわじ市	2,240	631	1,609	0	60	0	60	0
28225	朝来市	521	521	0	0	0	0	0	0
28226	淡路市	2,496	0	2,496	0	0	0	0	0
28227	宍粟市	399	73	326	0	224	133	91	0
28228	加東市	651	247	392	12	0	0	0	0
28229	たつの市	1,622	306	1,316	0	0	0	0	0
28301	猪名川町	1,118	526	473	119	0	0	0	0
28365	多可町	284	0	260	24	0	0	0	0
28381	稲美町	559	0	559	0	0	0	0	0
28382	播磨町	1,443	380	1,063	0	7	7	0	0
28442	市川町	837	0	837	0	0	0		0
28443	福崎町	534	0	534	0	0	0	0	0
28446	神河町	503	1	502	0	193	0	193	0
28464	太子町	1,291		1,291	0	0	0	0	0
28481	上郡町	512	512	0	0	0	0	0	0
28501	佐用町	0	0	0	0	0	0	0	0
28585	香美町	350	247	103	0	0	0	0	0
28586	新温泉町	451	0	451	0	12	0	12	0
兵庫県合計		140,025	47,666	88,356	4,003	6,779	4,423	1,249	1,107

表4　ごみ搬入量の内訳（平成１７年度実績）

コード	市町村名	ごみ搬入量（収集量+直接搬入量）・つづき					自家処理量
		収集量（混合ごみ+可燃ごみ+不燃ごみ+資源ごみ+その他+粗大ごみ）・つづき				直接搬入量	
		粗大ごみ（直営+委託+許可）					
		合計（t）	直営（t）	委託（t）	許可（t）	（t）	（t）
28100	神戸市	42,090	33,604	0	8,486	6,249	0
28201	姫路市	6,423	744	5,679	0	22,818	0
28202	尼崎市	4,979	4,080	899	0	9,430	0
28203	明石市	452	452	0	0	6,290	0
28204	西宮市	2,704	1,983	0	721	13,490	0
28205	洲本市	840	235	605	0	4,818	0
28206	芦屋市	531	531	0	0	6,043	0
28207	伊丹市	0	0	0	0	4,098	0
28208	相生市	174	174	0	0	970	0
28209	豊岡市	136	0	106	30	7,667	0
28210	加古川市	2,539	2,506	0	33	6,834	0
28212	赤穂市	656	590	0	66	1,960	0
28213	西脇市	18	18	0	0	1,527	0
28214	宝塚市	1,372	554	0	818	7,962	0
28215	三木市	729	67	556	106	5,702	0
28216	高砂市	2,086	0	2,086	0	11,201	0
28217	川西市	8,714	8,714	0	0	2,297	0
28218	小野市	334	315		19	1,363	0
28219	三田市	283	281	0	2	3,814	0
28220	加西市	45	45	0	0	1,353	0
28221	篠山市	13	0	13	0	8,410	0
28222	養父市	450	450	0	0	731	0
28223	丹波市	0	0	0	0	7,612	0
28224	南あわじ市	555	159	396	0	2,729	0
28225	朝来市	0	0	0	0	5,414	0
28226	淡路市	2,166	0	2,166	0	921	0
28227	宍粟市	540	110	430	0	2,538	0
28228	加東市	92	76	0	16	1,066	0
28229	たつの市	1,008	999	0	9	2,199	0
28301	猪名川町	623	623	0	0	823	0
28365	多可町	44	4	40	0	282	0
28381	稲美町	395	0	395	0	321	0
28382	播磨町	353	353	0	0	1,634	0
28442	市川町	0	0	0	0	791	0
28443	福崎町	294	0	294	0	1,043	0
28446	神河町	0	0	0	0	991	0
28464	太子町	757		744	13	351	0
28481	上郡町	120	120	0	0	2,279	0
28501	佐用町	76	76	0	0	4,945	0
28585	香美町	235	164	68	3	3,141	0
28586	新温泉町	259	0	259	0	1,603	0
兵庫県合計		83,085	58,027	14,736	10,322	175,710	0

表5　ごみ処理の状況（平成17年度実績）

コード	市町村名	処理量（直接焼却量+焼却以外の中間処理量+直接最終処分量+直接資源化量）										
		合計	直接焼却量	焼却以外の中間処理量（粗大ごみ処理施設+ごみ堆肥化施設+ごみ飼料化施設+メタン化施設+ごみ燃料化施設+その他の資源化等を行う施設+その他の施設）								直接最終処分量
				合計	粗大ごみ処理施設	ごみ堆肥化施設	ごみ飼料化施設	メタン化施設	ごみ燃料化施設	その他の資源化等を行う施設	その他の施設	
		（t）	（t）	（t）	（t）	（t）	（t）	（t）	（t）	（t）	（t）	（t）
28100	神戸市	761,921	654,373	78,178	58,347	0	0	0	0	19,831	0	28,858
28201	姫路市	215,080	168,214	16,424	6,228	0	0	0	1,038	9,158	0	8,199
28202	尼崎市	187,125	159,847	15,267	7,749	0	0	0	0	7,518	0	311
28203	明石市	121,515	106,315	9,353	8,406	0	0	0	0	947	0	1,625
28204	西宮市	198,034	167,372	16,040	15,537	0	0	0	0	503	0	0
28205	洲本市	22,891	18,134	2,861	2,861	0	0	0	0	0	0	503
28206	芦屋市	35,864	31,487	2,580	531	0	0	0	0	2,049	0	
28207	伊丹市	74,871	63,508	8,715	5,686	0	0	0	23	3,006	0	2,038
28208	相生市	12,005	9,801	2,204	0	0	0	0	0	2,030	174	0
28209	豊岡市	35,016	30,484	2,444	1,894	0	0	0	0	550	0	611
28210	加古川市	103,151	89,550	6,887	6,887	0	0	0	0	0	0	0
28212	赤穂市	19,583	15,559	3,092	2,268	0	0	0	0	824	0	932
28213	西脇市	14,265	12,814	788	0	0	0	0	0	788	0	625
28214	宝塚市	74,124	58,386	15,738	3,032	5,073	0	0	0	7,633	0	0
28215	三木市	32,228	23,780	3,199	2,566	0	0	0	0	633	0	5,109
28216	高砂市	43,490	38,986	3,333	2,410	0	0	0	0	904	19	610
28217	川西市	52,200	46,802	4,863	1,324	0	0	0	0	3,539	0	443
28218	小野市	18,436	15,302	980	978	0	0	0	0	2		1,297
28219	三田市	37,451	34,050	2,607	2,442	0	0	0	0	165	0	0
28220	加西市	17,605	12,009	1,572	1,572	0	0	0	0		0	3,432
28221	篠山市	16,858	13,461	1,958	875	0	0	0	0	1,083	0	981
28222	養父市	9,676	7,432	1,107	0	0	0	0	0	1,107	0	272
28223	丹波市	18,495	13,859	2,413	0	0	0	0	0	2,413	0	1,234
28224	南あわじ市	18,430	14,873	1,317	1,257	60	0	0	0	0	0	0
28225	朝来市	13,538	9,390	657	457	0	0	0	0	200	0	3,027
28226	淡路市	19,600	16,107	997	997	0	0	0	0	0	0	0
28227	宍粟市	10,166	0	9,942	1,416	0	0	0	8,127	399		0
28228	加東市	11,928	10,444	678	451	0	0	0	0	227	0	325
28229	たつの市	28,142	24,860	3,282	1,595	0	0	0	0	1,687	0	0
28301	猪名川町	9,452	6,638	1,925	1,240	646	0	0	0	39		0
28365	多可町	4,931	4,455	325	0	0	0	0	0	325	0	105
28381	稲美町	10,706	9,351	1,144	796	0	0	0	0	348	0	
28382	播磨町	11,303	8,775	2,300	1,050	0	0	0	0	1,250	0	0
28442	市川町	3,522	0	3,522	0	0	0	0	2,607	915	0	0
28443	福崎町	8,172	6,303	836	836	0	0	0	0	0	0	499
28446	神河町	3,518	0	3,517	0	0	0	0	2,537	980	0	0
28464	太子町	10,836	8,660	2,176	833	0	0	0	0	1,343	0	0
28481	上郡町	6,184	4,604	935	0	0	0	0	0	935	0	645
28501	佐用町	10,059	5,545	823	0	0	0	0	0	823		3,691
28585	香美町	7,556	5,155	1,987	1,185	0	0	0	0	802	0	414
28586	新温泉町	6,445	5,601	844	0	0	0	0	0	844	0	0
兵庫県合計		2,316,372	1,932,286	239,810	143,706	5,779	0	0	14,332	75,800	193	65,786

表5　ごみ処理の状況（平成17年度実績）

コード	市町村名	直接資源化量（紙類+金属類+ガラス類+ﾍﾟｯﾄﾎﾞﾄﾙ+ﾌﾟﾗｽﾁｯｸ類+布類+その他）							
		合計（t）	紙類（t）	金属類（t）	ガラス類（t）	ﾍﾟｯﾄﾎﾞﾄﾙ（t）	ﾌﾟﾗｽﾁｯｸ類（t）	布類（t）	その他（t）
28100	神戸市	512	512	0	0	0	0	0	0
28201	姫路市	22,243	9,684	3,079	3,736	20	5,588	0	136
28202	尼崎市	11,700	11,211	0	0	0	0	489	0
28203	明石市	4,222	4,003	0	0	0	0	219	0
28204	西宮市	14,622	14,140	0	23	0	0	459	0
28205	洲本市	1,393	1,189	47	91	32	0	25	9
28206	芦屋市	1,797	1,797	0	0	0	0	0	0
28207	伊丹市	610	457	32	0	0	0	121	0
28208	相生市	0	0	0	0	0	0	0	0
28209	豊岡市	1,477	230	479	706	0	0	0	62
28210	加古川市	6,714	4,008	395	1,629	275	0	407	0
28212	赤穂市	0	0	0	0	0	0	0	0
28213	西脇市	38	38	0	0	0	0	0	0
28214	宝塚市	0	0	0	0	0	0	0	0
28215	三木市	140	54	39	22	0	0	0	25
28216	高砂市	561	380	155	0	0	0	26	0
28217	川西市	92	92	0	0	0	0	0	0
28218	小野市	857	124	350	351	31	0	0	1
28219	三田市	794	0	0	794	0	0	0	0
28220	加西市	592	0	136	387	46	23	0	0
28221	篠山市	458	184	186	0	0	0	0	88
28222	養父市	865	865		0	0	0	0	0
28223	丹波市	989	12	64	597	80	0	0	236
28224	南あわじ市	2,240	1,342	353	396	80	4	65	0
28225	朝来市	464	112	0	352	0	0	0	0
28226	淡路市	2,496	1,818	163	444	69	2	0	0
28227	宍粟市	224	224	0	0	0	0	0	0
28228	加東市	481	1	242	231	0	0	0	7
28229	たつの市	0	0	0	0	0	0	0	0
28301	猪名川町	889	212	0	236	50	391	0	0
28365	多可町	46	6	0	0	0	0	0	40
28381	稲美町	211	0	40	171	0	0	0	0
28382	播磨町	228	10	0	213	0	0	0	5
28442	市川町	0	0	0	0	0	0	0	0
28443	福崎町	534	357	61	85	31	0	0	0
28446	神河町	1	0	0	0	0	0	0	1
28464	太子町	0	0	0	0	0	0	0	0
28481	上郡町	0	0	0	0	0	0	0	0
28501	佐用町	0	0	0	0	0	0	0	0
28585	香美町	0	0	0	0	0	0	0	0
28586	新温泉町	0	0	0	0	0	0	0	0
兵庫県合計		78,490	53,062	5,821	10,464	714	6,008	1,811	610

表5　ごみ処理の状況（平成17年度実績）

コード	市町村名	焼却処理量（直接焼却量+焼却施設以外の中間処理施設からの搬入量）								
		合計	直接焼却量	焼却施設以外の中間処理施設からの搬入量						
				粗大ごみ処理施設	ごみ堆肥化施設	ごみ飼料化施設	メタン化施設	ごみ燃料化施設	その他の資源化等を行う施設	その他の施設
		（t）	（t）	（t）	（t）	（t）	（t）	（t）	（t）	（t）
28100	神戸市	700,069	654,373	41,061	0	0	0	0	4,635	0
28201	姫路市	175,842	168,214	4,822	0	0	0	0	2,806	0
28202	尼崎市	169,684	159,847	6,005	0	0	0	0	3,832	0
28203	明石市	113,832	106,315	7,517	0	0	0	0	0	0
28204	西宮市	176,885	167,372	9,513	0	0	0	0	0	0
28205	洲本市	18,912	18,134	778	0	0	0	0	0	0
28206	芦屋市	32,905	31,487	480	0	0	0	0	938	0
28207	伊丹市	67,562	63,508	4,054	0	0	0	0	0	0
28208	相生市	9,836	9,801	0	0	0	0	0	35	0
28209	豊岡市	30,830	30,484	346	0	0	0	0	0	0
28210	加古川市	94,565	89,550	5,015	0	0	0	0	0	0
28212	赤穂市	16,151	15,559	475	0	0	0	0	117	0
28213	西脇市	12,814	12,814	0	0	0	0	0	0	0
28214	宝塚市	63,859	58,386	2,361	0	0	0	0	3,112	0
28215	三木市	25,480	23,780	1,700	0	0	0	0	0	0
28216	高砂市	41,037	38,986	1,902	0	0	0	0	149	0
28217	川西市	47,410	46,802	608	0	0	0	0	0	0
28218	小野市	16,056	15,302	754	0	0	0	0	0	0
28219	三田市	34,754	34,050	693	0	0	0	0	11	0
28220	加西市	12,346	12,009	337	0	0	0	0	0	0
28221	篠山市	14,102	13,461	461	0	0	0	0	180	0
28222	養父市	7,432	7,432	0	0	0	0	0	0	0
28223	丹波市	13,859	13,859	0	0	0	0	0	0	0
28224	南あわじ市	15,260	14,873	387	0	0	0	0	0	0
28225	朝来市	9,390	9,390	0	0	0	0	0	0	0
28226	淡路市	16,435	16,107	328	0	0	0	0	0	0
28227	宍粟市	0	0	0	0	0	0	0	0	0
28228	加東市	10,793	10,444	349	0	0	0	0		0
28229	たつの市	26,315	24,860	1,402	0	0	0	0	53	0
28301	猪名川町	7,618	6,638	980	0	0	0	0	0	
28365	多可町	4,455	4,455	0	0	0	0	0	0	0
28381	稲美町	9,756	9,351	405	0	0	0	0	0	0
28382	播磨町	9,311	8,775	536	0	0	0	0	0	0
28442	市川町	0	0	0	0	0	0	0	0	0
28443	福崎町	6,671	6,303	368	0	0	0	0	0	0
28446	神河町	0	0	0	0	0	0	0	0	0
28464	太子町	9,435	8,660	733	0	0	0	0	42	0
28481	上郡町	4,691	4,604	0	0	0	0	0	87	0
28501	佐用町	5,545	5,545	0	0	0	0	0	0	0
28585	香美町	5,807	5,155	652	0	0	0	0	0	0
28586	新温泉町	5,785	5,601	0	0	0	0	0	184	0
兵庫県合計		2,043,489	1,932,286	95,022	0	0	0	0	16,181	0

表5　ごみ処理の状況（平成17年度実績）

コード	市町村名	最終処分量（直接最終処分量+焼却残渣量+焼却施設以外の中間処理施設からの残渣量）										
		合計	直接最終処分量	焼却残渣量	焼却施設以外の中間処理施設からの残渣量							
					合計	粗大ごみ処理施設	ごみ堆肥化施設	ごみ飼料化施設	メタン化施設	ごみ燃料化施設	その他の資源化等を行う施設	その他の施設
		（t）	（t）	（t）	（t）	（t）	（t）	（t）	（t）	（t）	（t）	（t）
28100	神戸市	155,246	28,858	106,137	20,251	11,501	0	0	0	0	8,750	0
28201	姫路市	30,319	8,199	21,254	866	773	0	0	0	84	9	0
28202	尼崎市	18,981	311	18,670	0		0	0	0	0	0	0
28203	明石市	20,622	1,625	18,852	145	145	0	0	0	0	0	0
28204	西宮市	30,162	0	29,116	1,046	1,046	0	0	0	0	0	0
28205	洲本市	3,569	503	2,270	796	796	0	0	0	0	0	0
28206	芦屋市	5,838		5,838	0	0	0	0	0	0	0	0
28207	伊丹市	12,775	2,038	10,737	0	0	0	0	0	0	0	0
28208	相生市	793	0	767	26	0	0	0	0	0	26	0
28209	豊岡市	5,940	611	4,483	846	846	0	0	0	0	0	0
28210	加古川市	12,080	0	11,125	955	955	0	0	0	0	0	0
28212	赤穂市	3,730	932	1,883	915	915	0	0	0	0	0	0
28213	西脇市	1,877	625	1,200	52	0	0	0	0	0	52	0
28214	宝塚市	11,294	0	11,164	130	80	0	0	0	0	50	0
28215	三木市	8,721	5,109	3,333	279	127	0	0	0	0	152	0
28216	高砂市	3,714	610	3,104	0	0	0	0	0	0	0	0
28217	川西市	7,648	443	7,205	0	0	0	0	0	0	0	0
28218	小野市	3,162	1,297	1,865	0	0	0	0	0	0	0	0
28219	三田市	6,317	0	5,827	490	490	0	0	0	0	0	0
28220	加西市	4,865	3,432	1,341	92	92	0	0	0	0	0	0
28221	篠山市	2,186	981	892	313	27	0	0	0	0	286	0
28222	養父市	1,191	272	377	542	0	0	0	0	0	542	0
28223	丹波市	2,939	1,234	1,461	244	0	0	0	0	0	244	0
28224	南あわじ市	2,063	0	1,674	389	389	0	0	0	0	0	0
28225	朝来市	4,496	3,027	1,217	252	252	0	0	0	0	0	0
28226	淡路市	2,069	0	1,720	349	349	0	0	0	0	0	0
28227	宍粟市	1,324	0	0	1,324	575	0	0	0	655	94	0
28228	加東市	1,519	325	1,184	10	0	0	0	0	0	10	0
28229	たつの市	1,457	0	1,457	0	0	0	0	0	0	0	0
28301	猪名川町	1,160	0	1,142	18	18	0	0	0	0	0	0
28365	多可町	543	105	417	21	0	0	0	0	0	21	0
28381	稲美町	1,329		1,179	150	150	0	0	0	0	0	0
28382	播磨町	1,409	0	1,211	198	198	0	0	0	0	0	0
28442	市川町	184	0	0	184	0	0	0	0	48	136	0
28443	福崎町	1,497	499	741	257	257	0	0	0	0	0	0
28446	神河町	173	0	0	173	0	0	0	0	47	126	0
28464	太子町	538	0	538	0	0	0	0	0	0	0	0
28481	上郡町	1,514	645	764	105	0	0	0	0	0	105	0
28501	佐用町	4,832	3,691	857	284	0	0	0	0	0	284	
28585	香美町	1,887	414	790	683	208	0	0	0	0	475	0
28586	新温泉町	0	0	0	0	0	0	0	0	0	0	0
兵庫県合計		381,963	65,786	283,792	32,385	20,189	0	0	0	834	11,362	0

表6　ごみ資源化の状況（平成１７年度実績）

コード	市町村名	資源化量（直接資源化量+中間処理後再生利用量+集団回収量）											
		合計	紙類	金属類	ガラス類	ﾍﾟｯﾄﾎﾞﾄﾙ	ﾌﾟﾗｽﾁｯｸ類	布類	肥料	飼料	溶融スラグ	固形化燃料	その他
		（t）	（t）	（t）	（t）	（t）	（t）	（t）	（t）	（t）	（t）	（t）	（t）
28100	神戸市	69,582	55,522	9,542	229	2,840	0	1,439	0	0	0	0	10
28201	姫路市	48,468	28,512	3,668	3,799	381	5,588	208	0	0	0	565	5,747
28202	尼崎市	31,357	22,875	2,480	1,821	1,084	0	819	0	0	1,654	0	624
28203	明石市	16,522	13,932	1,549	159	230	34	618	0	0	0	0	0
28204	西宮市	35,641	27,670	3,750	1,388	503	0	1,078	0	0	0	0	1,252
28205	洲本市	2,510	1,189	1,164	91	32	0	25	0	0	0	0	9
28206	芦屋市	7,552	6,258	667	441	81	0	0	0	0	0	0	105
28207	伊丹市	12,740	7,996	1,511	1,106	368	1,233	479	0	0	0	0	47
28208	相生市	2,532	1,870	148	248	62	171	33	0	0	0	0	0
28209	豊岡市	6,719	4,045	1,224	736	111	439	102	0	0	0	0	62
28210	加古川市	20,490	16,248	1,313	1,748	275	0	906	0	0	0	0	0
28212	赤穂市	4,869	3,451	567	205	111	368	167	0	0	0	0	0
28213	西脇市	3,299	2,384	316	394	26	0	179	0	0	0	0	0
28214	宝塚市	19,004	12,492	1,421	658	356	0	824	3,238	0	0	0	15
28215	三木市	3,452	1,584	993	530	71	146	69	0	0	0	0	59
28216	高砂市	4,071	380	958	555	81	0	26	0	0	2,071	0	0
28217	川西市	11,135	6,880	862	1,021	216	1,863	0	0	0	0	0	293
28218	小野市	1,083	124	570	351	33	0	0	0	0	0	0	5
28219	三田市	8,449	6,275	1,077	829	154	0	114	0	0	0	0	0
28220	加西市	3,279	2,417	208	387	46	23	179	0	0	0	0	19
28221	篠山市	3,898	1,859	746	203	91	251	0	0	0	660	0	88
28222	養父市	2,051	1,449	315	235	44	0	8	0	0	0	0	0
28223	丹波市	6,174	3,015	917	611	127	1,179	89	0	0	0	0	236
28224	南あわじ市	3,013	1,640	816	396	80	4	65	12	0	0	0	0
28225	朝来市	2,365	1,503	372	360	50	7	73	0	0	0	0	0
28226	淡路市	3,121	2,089	516	444	69	3	0	0	0	0	0	0
28227	宍粟市	6,927	1,623	584	283	0	0	0	0	0	0	4,422	15
28228	加東市	2,311	1,398	438	331	30	0	104	0	0	0	0	10
28229	たつの市	5,316	457	359	490	96	384	14	0	0	0	0	3,516
28301	猪名川町	3,230	1,766	238	236	89	391	88	422	0	0	0	0
28365	多可町	1,527	1,099	113	179	12	0	84	0	0	0	0	40
28381	稲美町	2,737	1,942	314	174	27	176	104	0	0	0	0	0
28382	播磨町	3,328	2,234	409	216	37	299	121	0	0	0	0	12
28442	市川町	2,311	440	104	104	12	19	83	0	0	0	0	1,549
28443	福崎町	1,217	778	287	85	31	0	36	0	0	0	0	0
28446	神河町	2,312	477	94	115	14	19	62	0	0	0	1,463	68
28464	太子町	2,690	791	157	207	31	148	57	0	0	0	0	1,299
28481	上郡町	1,405	884	224	120	16	46	59	0	0	0	0	56
28501	佐用町	1,237	725	414	57	0	0	41	0	0	0	0	0
28585	香美町	652	0	176	203	39	0	0	0	0	0	0	234
28586	新温泉町	2,325	1,007	376	130	31	0	32	0	0	0	0	749
兵庫県合計		372,901	249,280	41,957	21,875	7,987	12,791	8,385	3,672	0	4,385	6,450	16,119

表6　ごみ資源化の状況（平成１７年度実績）

コード	市町村名	直接資源化量（紙類+金属類+ガラス類+ﾍﾟｯﾄﾎﾞﾄﾙ+ﾌﾟﾗｽﾁｯｸ類+布類+その他）							
		合計	紙類	金属類	ガラス類	ﾍﾟｯﾄﾎﾞﾄﾙ	ﾌﾟﾗｽﾁｯｸ類	布類	その他
		（t）	（t）	（t）	（t）	（t）	（t）	（t）	（t）
28100	神戸市	512	512	0	0	0	0	0	0
28201	姫路市	22,243	9,684	3,079	3,736	20	5,588	0	136
28202	尼崎市	11,700	11,211	0	0	0	0	489	0
28203	明石市	4,222	4,003	0	0	0	0	219	0
28204	西宮市	14,622	14,140	0	23	0	0	459	0
28205	洲本市	1,393	1,189	47	91	32	0	25	9
28206	芦屋市	1,797	1,797	0	0	0	0	0	0
28207	伊丹市	610	457	32	0	0	0	121	0
28208	相生市	0	0	0	0	0	0	0	0
28209	豊岡市	1,477	230	479	706	0	0	0	62
28210	加古川市	6,714	4,008	395	1,629	275	0	407	0
28212	赤穂市	0	0	0	0	0	0	0	0
28213	西脇市	38	38	0	0	0	0	0	0
28214	宝塚市	0	0	0	0	0	0	0	0
28215	三木市	140	54	39	22	0	0	0	25
28216	高砂市	561	380	155	0	0	0	26	0
28217	川西市	92	92	0	0	0	0	0	0
28218	小野市	857	124	350	351	31	0	0	1
28219	三田市	794	0	0	794	0	0	0	0
28220	加西市	592	0	136	387	46	23	0	0
28221	篠山市	458	184	186	0	0	0	0	88
28222	養父市	865	865		0	0	0	0	0
28223	丹波市	989	12	64	597	80	0	0	236
28224	南あわじ市	2,240	1,342	353	396	80	4	65	0
28225	朝来市	464	112	0	352	0	0	0	0
28226	淡路市	2,496	1,818	163	444	69	2	0	0
28227	宍粟市	224	224	0	0	0	0	0	0
28228	加東市	481	1	242	231	0	0	0	7
28229	たつの市	0	0	0	0	0	0	0	0
28301	猪名川町	889	212	0	236	50	391	0	0
28365	多可町	46	6	0	0	0	0	0	40
28381	稲美町	211	0	40	171	0	0	0	0
28382	播磨町	228	10	0	213	0	0	0	5
28442	市川町	0	0	0	0	0	0	0	0
28443	福崎町	534	357	61	85	31	0	0	0
28446	神河町	1	0	0	0	0	0	0	1
28464	太子町	0	0	0	0	0	0	0	0
28481	上郡町	0	0	0	0	0	0	0	0
28501	佐用町	0	0	0	0	0	0	0	0
28585	香美町	0	0	0	0	0	0	0	0
28586	新温泉町	0	0	0	0	0	0	0	0
兵庫県合計		78,490	53,062	5,821	10,464	714	6,008	1,811	610

表6　ごみ資源化の状況（平成１７年度実績）

コード	市町村名	中間処理後再生利用量（紙類+金属類+ガラス類+ﾍﾟｯﾄﾎﾞﾄﾙ+ﾌﾟﾗｽﾁｯｸ類+布類+肥料+飼料+溶融スラグ+固形化燃料+その他）											
		合計	紙類	金属類	ガラス類	ﾍﾟｯﾄﾎﾞﾄﾙ	ﾌﾟﾗｽﾁｯｸ類	布類	肥料	飼料	溶融スラグ	固形化燃料	その他
		（t）	（t）	（t）	（t）	（t）	（t）	（t）	（t）	（t）	（t）	（t）	（t）
28100	神戸市	12,231	0	9,157	228	2,840	0	0	0	0	0	0	6
28201	姫路市	7,490	105	587	61	361	0	200	0	0	0	565	5,611
28202	尼崎市	7,530	22	2,325	1,821	1,084	0	0	0	0	1,654	0	624
28203	明石市	1,691	0	1,354	73	230	34	0	0	0	0	0	0
28204	西宮市	6,721	0	3,606	1,360	503	0	0	0	0	0	0	1,252
28205	洲本市	1,117	0	1,117	0	0	0	0	0	0	0	0	0
28206	芦屋市	1,162	0	640	441	81	0	0	0	0	0	0	0
28207	伊丹市	4,151	18	1,379	1,106	368	1,233	0	0	0	0	0	47
28208	相生市	1,969	1,334	148	248	62	171	6	0	0	0	0	0
28209	豊岡市	1,252	0	702	0	111	439	0	0	0	0	0	0
28210	加古川市	917	0	798	119	0	0	0	0	0	0	0	0
28212	赤穂市	1,768	508	567	205	111	368	9	0	0	0	0	0
28213	西脇市	736	0	316	394	26	0	0	0	0	0	0	0
28214	宝塚市	8,300	2,311	1,392	658	356	0	345	3,238	0	0	0	0
28215	三木市	1,282	2	921	108	71	146	0	0	0	0	0	34
28216	高砂市	3,510	0	803	555	81	0	0	0	0	2,071	0	0
28217	川西市	4,255	0	862	1,021	216	1,863	0	0	0	0	0	293
28218	小野市	226	0	220	0	2	0	0	0	0	0	0	4
28219	三田市	1,409	187	1,037	31	154	0	0	0	0	0	0	0
28220	加西市	0	0	0	0	0	0	0	0	0	0	0	0
28221	篠山市	1,664	0	543	185	91	185	0	0	0	660	0	0
28222	養父市	565	0	299	222	44	0	0	0	0	0	0	0
28223	丹波市	2,169	122	821	0	47	1,179	0	0	0	0	0	0
28224	南あわじ市	460	0	448	0	0	0	0	12	0	0	0	0
28225	朝来市	405	0	348	0	50	7	0	0	0	0	0	0
28226	淡路市	320	0	320	0	0	0	0	0	0	0	0	0
28227	宍粟市	5,221	0	547	237	0	0	0	0	0	0	4,422	15
28228	加東市	282	0	167	85	30	0	0	0	0	0	0	0
28229	たつの市	5,316	457	359	490	96	384	14	0	0	0	0	3,516
28301	猪名川町	703	0	232	0	39	0	10	422	0	0	0	0
28365	多可町	304	0	113	179	12	0	0	0	0	0	0	0
28381	稲美町	589	136	241	0	27	176	9	0	0	0	0	0
28382	播磨町	1,566	793	373	0	37	299	57	0	0	0	0	7
28442	市川町	2,167	320	93	104	12	19	70	0	0	0	0	1,549
28443	福崎町	229	17	212	0	0	0	0	0	0	0	0	0
28446	神河町	2,239	408	91	115	14	19	62	0	0	0	1,463	67
28464	太子町	2,690	791	157	207	31	148	57	0	0	0	0	1,299
28481	上郡町	743	273	216	117	16	46	19	0	0	0	0	56
28501	佐用町	539	87	404	48	0	0	0	0	0	0	0	0
28585	香美町	652	0	176	203	39	0	0	0	0	0	0	234
28586	新温泉町	1,321	58	353	130	31	0	0	0	0	0	0	749
兵庫県合計		97,861	7,949	34,444	10,751	7,273	6,716	858	3,672	0	4,385	6,450	15,363

表6　ごみ資源化の状況（平成１７年度実績）

コード	市町村名	中間処理後再生利用量（紙類+金属類+ガラス類+ﾍﾟｯﾄﾎﾞﾄﾙ+ﾌﾟﾗｽﾁｯｸ類+布類+肥料+飼料+溶融スラグ+固形化燃料+その他）・つづき										
		焼却施設処理に伴う資源化量(紙類+金属類+ガラス類+ﾍﾟｯﾄﾎﾞﾄﾙ+ﾌﾟﾗｽﾁｯｸ類+布類+肥料+飼料+溶融スラグ+その他)										
		合計	紙類	金属類	ガラス類	ﾍﾟｯﾄﾎﾞﾄﾙ	ﾌﾟﾗｽﾁｯｸ類	布類	肥料	飼料	溶融スラグ	その他
		（t）	（t）	（t）	（t）	（t）	（t）	（t）	（t）	（t）	（t）	（t）
28100	神戸市	0	0	0	0	0	0	0	0	0	0	0
28201	姫路市	28	0	28	0	0	0	0	0	0	0	0
28202	尼崎市	2,101	22	0	0	0	0	0	0	0	1,654	425
28203	明石市	0	0	0	0	0	0	0	0	0	0	0
28204	西宮市	1,240	0	0	0	0	0	0	0	0	0	1,240
28205	洲本市	0	0	0	0	0	0	0	0	0	0	0
28206	芦屋市	0	0	0	0	0	0	0	0	0	0	0
28207	伊丹市	18	18	0	0	0	0	0	0	0	0	0
28208	相生市	0	0	0	0	0	0	0	0	0	0	0
28209	豊岡市	0	0	0	0	0	0	0	0	0	0	0
28210	加古川市	0	0	0	0	0	0	0	0	0	0	0
28212	赤穂市	183	123	48	0	0	3	9	0	0	0	0
28213	西脇市	0	0	0	0	0	0	0	0	0	0	0
28214	宝塚市	0	0	0	0	0	0	0	0	0	0	0
28215	三木市	62	0	62	0	0	0	0	0	0	0	0
28216	高砂市	2,247	0	176	0	0	0	0	0	0	2,071	0
28217	川西市	0	0	0	0	0	0	0	0	0	0	0
28218	小野市	0	0	0	0	0	0	0	0	0	0	0
28219	三田市	0	0	0	0	0	0	0	0	0	0	0
28220	加西市	0	0	0	0	0	0	0	0	0	0	0
28221	篠山市	660	0	0	0	0	0	0	0	0	660	0
28222	養父市	0	0	0	0	0	0	0	0	0	0	0
28223	丹波市	0	0	0	0	0	0	0	0	0	0	0
28224	南あわじ市	0	0	0	0	0	0	0	0	0	0	0
28225	朝来市	0	0	0	0	0	0	0	0	0	0	0
28226	淡路市	0	0	0	0	0	0	0	0	0	0	0
28227	宍粟市	0	0	0	0	0	0	0	0	0	0	0
28228	加東市	0	0	0	0	0	0	0	0	0	0	0
28229	たつの市	3,489	0	0	0	0	0	0	0	0	0	3,489
28301	猪名川町	0	0	0	0	0	0	0	0	0	0	0
28365	多可町	0	0	0	0	0	0	0	0	0	0	0
28381	稲美町	0	0	0	0	0	0	0	0	0	0	0
28382	播磨町	0	0	0	0	0	0	0	0	0	0	0
28442	市川町	0	0	0	0	0	0	0	0	0	0	0
28443	福崎町	18	0	18	0	0	0	0	0	0	0	0
28446	神河町	0	0	0	0	0	0	0	0	0	0	0
28464	太子町	1,289	0	0	0	0	0	0	0	0	0	1,289
28481	上郡町	0	0	0	0	0	0	0	0	0	0	0
28501	佐用町	0	0	0	0	0	0	0	0	0	0	0
28585	香美町	0	0	0	0	0	0	0	0	0	0	0
28586	新温泉町	661	0	0	0	0	0	0	0	0	0	661
兵庫県合計		11,996	163	332	0	0	3	9	0	0	4,385	7,104

表6　ごみ資源化の状況（平成１７年度実績）

コード	市町村名	中間処理後再生利用量（紙類+金属類+ガラス類+ﾍﾟｯﾄﾎﾞﾄﾙ+ﾌﾟﾗｽﾁｯｸ類+布類+肥料+飼料+溶融スラグ+固形化燃料+その他）・つづき									
		粗大ごみ処理施設処理に伴う資源化量(紙類+金属類+ガラス類+ﾍﾟｯﾄﾎﾞﾄﾙ+ﾌﾟﾗｽﾁｯｸ類+布類+肥料+飼料+その他)									
		合計（t）	紙類（t）	金属類（t）	ガラス類（t）	ﾍﾟｯﾄﾎﾞﾄﾙ（t）	ﾌﾟﾗｽﾁｯｸ類（t）	布類（t）	肥料（t）	飼料（t）	その他（t）
28100	神戸市	5,785	0	5,785	0	0	0	0	0	0	0
28201	姫路市	554	39	515	0	0	0	0	0	0	0
28202	尼崎市	1,743	0	1,544	0	0	0	0	0	0	199
28203	明石市	744	0	744	0	0	0	0	0	0	0
28204	西宮市	4,978	0	3,606	1,360	0	0	0	0	0	12
28205	洲本市	1,117	0	1,117	0	0	0	0	0	0	0
28206	芦屋市	51	0	51	0	0	0	0	0	0	0
28207	伊丹市	1,379		1,379	0	0	0	0	0	0	0
28208	相生市	0	0	0	0	0	0	0	0	0	0
28209	豊岡市	702	0	702	0	0	0	0	0	0	0
28210	加古川市	917	0	798	119	0	0	0	0	0	0
28212	赤穂市	878	154	519	205	0	0	0	0	0	0
28213	西脇市	0	0	0	0	0	0	0	0	0	0
28214	宝塚市	578	0	578	0	0	0	0	0	0	0
28215	三木市	739	0	739		0	0	0	0	0	0
28216	高砂市	508	0	508	0	0	0	0	0	0	0
28217	川西市	716	0	423	0	0	0	0	0	0	293
28218	小野市	224	0	220	0		0	0	0	0	4
28219	三田市	1,255	187	1,037	31	0	0	0	0	0	0
28220	加西市	0	0	0	0	0	0	0	0	0	0
28221	篠山市	387	0	387	0	0	0	0	0	0	0
28222	養父市	0	0	0	0	0	0	0	0	0	0
28223	丹波市	0	0	0	0	0	0	0	0	0	0
28224	南あわじ市	448	0	448	0	0	0	0	0	0	0
28225	朝来市	205	0	205	0	0	0	0	0	0	0
28226	淡路市	320	0	320	0	0	0	0	0	0	0
28227	宍粟市	494	0	479	0	0	0	0	0	0	15
28228	加東市	102	0	102	0	0	0	0	0	0	0
28229	たつの市	193	0	193	0	0	0	0	0	0	0
28301	猪名川町	242	0	232	0	0	0	10	0	0	0
28365	多可町	0	0	0	0	0	0	0	0	0	0
28381	稲美町	241	0	241	0	0	0	0	0	0	0
28382	播磨町	316	0	316	0	0	0	0	0	0	0
28442	市川町	0	0	0	0	0	0	0	0	0	0
28443	福崎町	211	17	194	0	0	0	0	0	0	0
28446	神河町	0	0	0	0	0	0	0	0	0	0
28464	太子町	100	0	100	0	0	0	0	0	0	0
28481	上郡町	0	0	0	0	0	0	0	0	0	0
28501	佐用町	0	0	0	0	0	0	0	0	0	0
28585	香美町	325	0	52	0	39	0	0	0	0	234
28586	新温泉町	0	0	0	0	0	0	0	0	0	0
兵庫県合計		26,452	397	23,534	1,715	39	0	10	0	0	757

表6　ごみ資源化の状況（平成１７年度実績）

コード	市町村名	中間処理後再生利用量（紙類+金属類+ガラス類+ﾍﾟｯﾄﾎﾞﾄﾙ+ﾌﾟﾗｽﾁｯｸ類+布類+肥料+飼料+溶融スラグ+固形化燃料+その他）・つづき									
		ごみ堆肥化施設処理に伴う資源化量(紙類+金属類+ガラス類+ﾍﾟｯﾄﾎﾞﾄﾙ+ﾌﾟﾗｽﾁｯｸ類+布類+肥料+飼料+その他)									
		合計（t）	紙類（t）	金属類（t）	ガラス類（t）	ﾍﾟｯﾄﾎﾞﾄﾙ（t）	ﾌﾟﾗｽﾁｯｸ類（t）	布類（t）	肥料（t）	飼料（t）	その他（t）
28100	神戸市	0	0	0	0	0	0	0	0	0	0
28201	姫路市	0	0	0	0	0	0	0	0	0	0
28202	尼崎市	0	0	0	0	0	0	0	0	0	0
28203	明石市	0	0	0	0	0	0	0	0	0	0
28204	西宮市	0	0	0	0	0	0	0	0	0	0
28205	洲本市	0	0	0	0	0	0	0	0	0	0
28206	芦屋市	0	0	0	0	0	0	0	0	0	0
28207	伊丹市	0	0	0	0	0	0	0	0	0	0
28208	相生市	0	0	0	0	0	0	0	0	0	0
28209	豊岡市	0	0	0	0	0	0	0	0	0	0
28210	加古川市	0	0	0	0	0	0	0	0	0	0
28212	赤穂市	0	0	0	0	0	0	0	0	0	0
28213	西脇市	0	0	0	0	0	0	0	0	0	0
28214	宝塚市	3,238	0	0	0	0	0	0	3,238	0	0
28215	三木市	0	0	0	0	0	0	0	0	0	0
28216	高砂市	0	0	0	0	0	0	0	0	0	0
28217	川西市	0	0	0	0	0	0	0	0	0	0
28218	小野市	0	0	0	0	0	0	0	0	0	0
28219	三田市	0	0	0	0	0	0	0	0	0	0
28220	加西市	0	0	0	0	0	0	0	0	0	0
28221	篠山市	0	0	0	0	0	0	0	0	0	0
28222	養父市	0	0	0	0	0	0	0	0	0	0
28223	丹波市	0	0	0	0	0	0	0	0	0	0
28224	南あわじ市	12	0	0	0	0	0	0	12	0	0
28225	朝来市	0	0	0	0	0	0	0	0	0	0
28226	淡路市	0	0	0	0	0	0	0	0	0	0
28227	宍粟市	0	0	0	0	0	0	0	0	0	0
28228	加東市	0	0	0	0	0	0	0	0	0	0
28229	たつの市	0	0	0	0	0	0	0	0	0	0
28301	猪名川町	422	0	0	0	0	0	0	422	0	0
28365	多可町	0	0	0	0	0	0	0	0	0	0
28381	稲美町	0	0	0	0	0	0	0	0	0	0
28382	播磨町	0	0	0	0	0	0	0	0	0	0
28442	市川町	0	0	0	0	0	0	0	0	0	0
28443	福崎町	0	0	0	0	0	0	0	0	0	0
28446	神河町	0	0	0	0	0	0	0	0	0	0
28464	太子町	0	0	0	0	0	0	0	0	0	0
28481	上郡町	0	0	0	0	0	0	0	0	0	0
28501	佐用町	0	0	0	0	0	0	0	0	0	0
28585	香美町	0	0	0	0	0	0	0	0	0	0
28586	新温泉町	0	0	0	0	0	0	0	0	0	0
兵庫県合計		3,672	0	0	0	0	0	0	3,672	0	0

表6　ごみ資源化の状況（平成１７年度実績）

コード	市町村名	中間処理後再生利用量（紙類+金属類+ガラス類+ﾍﾟｯﾄﾎﾞﾄﾙ+ﾌﾟﾗｽﾁｯｸ類+布類+肥料+飼料+溶融スラグ+固形化燃料+その他）・つづき									
		ごみ飼料化施設処理に伴う資源化量（紙類+金属類+ガラス類+ﾍﾟｯﾄﾎﾞﾄﾙ+ﾌﾟﾗｽﾁｯｸ類+布類+肥料+飼料+その他）									
		合計（t）	紙類（t）	金属類（t）	ガラス類（t）	ﾍﾟｯﾄﾎﾞﾄﾙ（t）	ﾌﾟﾗｽﾁｯｸ類（t）	布類（t）	肥料（t）	飼料（t）	その他（t）
28100	神戸市	0	0	0	0	0	0	0	0	0	0
28201	姫路市	0	0	0	0	0	0	0	0	0	0
28202	尼崎市	0	0	0	0	0	0	0	0	0	0
28203	明石市	0	0	0	0	0	0	0	0	0	0
28204	西宮市	0	0	0	0	0	0	0	0	0	0
28205	洲本市	0	0	0	0	0	0	0	0	0	0
28206	芦屋市	0	0	0	0	0	0	0	0	0	0
28207	伊丹市	0	0	0	0	0	0	0	0	0	0
28208	相生市	0	0	0	0	0	0	0	0	0	0
28209	豊岡市	0	0	0	0	0	0	0	0	0	0
28210	加古川市	0	0	0	0	0	0	0	0	0	0
28212	赤穂市	0	0	0	0	0	0	0	0	0	0
28213	西脇市	0	0	0	0	0	0	0	0	0	0
28214	宝塚市	0	0	0	0	0	0	0	0	0	0
28215	三木市	0	0	0	0	0	0	0	0	0	0
28216	高砂市	0	0	0	0	0	0	0	0	0	0
28217	川西市	0	0	0	0	0	0	0	0	0	0
28218	小野市	0	0	0	0	0	0	0	0	0	0
28219	三田市	0	0	0	0	0	0	0	0	0	0
28220	加西市	0	0	0	0	0	0	0	0	0	0
28221	篠山市	0	0	0	0	0	0	0	0	0	0
28222	養父市	0	0	0	0	0	0	0	0	0	0
28223	丹波市	0	0	0	0	0	0	0	0	0	0
28224	南あわじ市	0	0	0	0	0	0	0	0	0	0
28225	朝来市	0	0	0	0	0	0	0	0	0	0
28226	淡路市	0	0	0	0	0	0	0	0	0	0
28227	宍粟市	0	0	0	0	0	0	0	0	0	0
28228	加東市	0	0	0	0	0	0	0	0	0	0
28229	たつの市	0	0	0	0	0	0	0	0	0	0
28301	猪名川町	0	0	0	0	0	0	0	0	0	0
28365	多可町	0	0	0	0	0	0	0	0	0	0
28381	稲美町	0	0	0	0	0	0	0	0	0	0
28382	播磨町	0	0	0	0	0	0	0	0	0	0
28442	市川町	0	0	0	0	0	0	0	0	0	0
28443	福崎町	0	0	0	0	0	0	0	0	0	0
28446	神河町	0	0	0	0	0	0	0	0	0	0
28464	太子町	0	0	0	0	0	0	0	0	0	0
28481	上郡町	0	0	0	0	0	0	0	0	0	0
28501	佐用町	0	0	0	0	0	0	0	0	0	0
28585	香美町	0	0	0	0	0	0	0	0	0	0
28586	新温泉町	0	0	0	0	0	0	0	0	0	0
兵庫県合計		0	0	0	0	0	0	0	0	0	0

表6　ごみ資源化の状況（平成１７年度実績）

コード	市町村名	中間処理後再生利用量（紙類+金属類+ガラス類+ﾍﾟｯﾄﾎﾞﾄﾙ+ﾌﾟﾗｽﾁｯｸ類+布類+肥料+飼料+溶融スラグ+固形化燃料+その他）・つづき									
		メタン化施設処理に伴う資源化量（紙類+金属類+ガラス類+ﾍﾟｯﾄﾎﾞﾄﾙ+ﾌﾟﾗｽﾁｯｸ類+布類+肥料+飼料+その他）									
		合計（t）	紙類（t）	金属類（t）	ガラス類（t）	ﾍﾟｯﾄﾎﾞﾄﾙ（t）	ﾌﾟﾗｽﾁｯｸ類（t）	布類（t）	肥料（t）	飼料（t）	その他（t）
28100	神戸市	0	0	0	0	0	0	0	0	0	0
28201	姫路市	0	0	0	0	0	0	0	0	0	0
28202	尼崎市	0	0	0	0	0	0	0	0	0	0
28203	明石市	0	0	0	0	0	0	0	0	0	0
28204	西宮市	0	0	0	0	0	0	0	0	0	0
28205	洲本市	0	0	0	0	0	0	0	0	0	0
28206	芦屋市	0	0	0	0	0	0	0	0	0	0
28207	伊丹市	0	0	0	0	0	0	0	0	0	0
28208	相生市	0	0	0	0	0	0	0	0	0	0
28209	豊岡市	0	0	0	0	0	0	0	0	0	0
28210	加古川市	0	0	0	0	0	0	0	0	0	0
28212	赤穂市	0	0	0	0	0	0	0	0	0	0
28213	西脇市	0	0	0	0	0	0	0	0	0	0
28214	宝塚市	0	0	0	0	0	0	0	0	0	0
28215	三木市	0	0	0	0	0	0	0	0	0	0
28216	高砂市	0	0	0	0	0	0	0	0	0	0
28217	川西市	0	0	0	0	0	0	0	0	0	0
28218	小野市	0	0	0	0	0	0	0	0	0	0
28219	三田市	0	0	0	0	0	0	0	0	0	0
28220	加西市	0	0	0	0	0	0	0	0	0	0
28221	篠山市	0	0	0	0	0	0	0	0	0	0
28222	養父市	0	0	0	0	0	0	0	0	0	0
28223	丹波市	0	0	0	0	0	0	0	0	0	0
28224	南あわじ市	0	0	0	0	0	0	0	0	0	0
28225	朝来市	0	0	0	0	0	0	0	0	0	0
28226	淡路市	0	0	0	0	0	0	0	0	0	0
28227	宍粟市	0	0	0	0	0	0	0	0	0	0
28228	加東市	0	0	0	0	0	0	0	0	0	0
28229	たつの市	0	0	0	0	0	0	0	0	0	0
28301	猪名川町	0	0	0	0	0	0	0	0	0	0
28365	多可町	0	0	0	0	0	0	0	0	0	0
28381	稲美町	0	0	0	0	0	0	0	0	0	0
28382	播磨町	0	0	0	0	0	0	0	0	0	0
28442	市川町	0	0	0	0	0	0	0	0	0	0
28443	福崎町	0	0	0	0	0	0	0	0	0	0
28446	神河町	0	0	0	0	0	0	0	0	0	0
28464	太子町	0	0	0	0	0	0	0	0	0	0
28481	上郡町	0	0	0	0	0	0	0	0	0	0
28501	佐用町	0	0	0	0	0	0	0	0	0	0
28585	香美町	0	0	0	0	0	0	0	0	0	0
28586	新温泉町	0	0	0	0	0	0	0	0	0	0
兵庫県合計		0	0	0	0	0	0	0	0	0	0

表6　ごみ資源化の状況（平成１７年度実績）

コード	市町村名	中間処理後再生利用量（紙類+金属類+ガラス類+ﾍﾟｯﾄﾎﾞﾄﾙ+ﾌﾟﾗｽﾁｯｸ類+布類+肥料+飼料+溶融スラグ+固形化燃料+その他）・つづき										
		ごみ燃料化施設処理に伴う資源化量（紙類+金属類+ガラス類+ﾍﾟｯﾄﾎﾞﾄﾙ+ﾌﾟﾗｽﾁｯｸ類+布類+肥料+飼料+固形化燃料+その他）										
		合計（t）	紙類（t）	金属類（t）	ガラス類（t）	ﾍﾟｯﾄﾎﾞﾄﾙ（t）	ﾌﾟﾗｽﾁｯｸ類（t）	布類（t）	肥料（t）	飼料（t）	固形化燃料（t）	その他（t）
28100	神戸市	0	0	0	0	0	0	0	0	0	0	0
28201	姫路市	565	0	0	0	0	0	0	0	0	565	0
28202	尼崎市	0	0	0	0	0	0	0	0	0	0	0
28203	明石市	0	0	0	0	0	0	0	0	0	0	0
28204	西宮市	0	0	0	0	0	0	0	0	0	0	0
28205	洲本市	0	0	0	0	0	0	0	0	0	0	0
28206	芦屋市	0	0	0	0	0	0	0	0	0	0	0
28207	伊丹市	23	0	0	0	0	0	0	0	0	0	23
28208	相生市	0	0	0	0	0	0	0	0	0	0	0
28209	豊岡市	0	0	0	0	0	0	0	0	0	0	0
28210	加古川市	0	0	0	0	0	0	0	0	0	0	0
28212	赤穂市	0	0	0	0	0	0	0	0	0	0	0
28213	西脇市	0	0	0	0	0	0	0	0	0	0	0
28214	宝塚市	0	0	0	0	0	0	0	0	0	0	0
28215	三木市	0	0	0	0	0	0	0	0	0	0	0
28216	高砂市	0	0	0	0	0	0	0	0	0	0	0
28217	川西市	0	0	0	0	0	0	0	0	0	0	0
28218	小野市	0	0	0	0	0	0	0	0	0	0	0
28219	三田市	0	0	0	0	0	0	0	0	0	0	0
28220	加西市	0	0	0	0	0	0	0	0	0	0	0
28221	篠山市	0	0	0	0	0	0	0	0	0	0	0
28222	養父市	0	0	0	0	0	0	0	0	0	0	0
28223	丹波市	0	0	0	0	0	0	0	0	0	0	0
28224	南あわじ市	0	0	0	0	0	0	0	0	0	0	0
28225	朝来市	0	0	0	0	0	0	0	0	0	0	0
28226	淡路市	0	0	0	0	0	0	0	0	0	0	0
28227	宍粟市	4,422	0	0	0	0	0	0	0	0	4,422	0
28228	加東市	0	0	0	0	0	0	0	0	0	0	0
28229	たつの市	0	0	0	0	0	0	0	0	0	0	0
28301	猪名川町	0	0	0	0	0	0	0	0	0	0	0
28365	多可町	0	0	0	0	0	0	0	0	0	0	0
28381	稲美町	0	0	0	0	0	0	0	0	0	0	0
28382	播磨町	0	0	0	0	0	0	0	0	0	0	0
28442	市川町	1,503	0	0	0	0	0	19	0	0	0	1,484
28443	福崎町	0	0	0	0	0	0	0	0	0	0	0
28446	神河町	1,463	0	0	0	0	0	0	0	0	1,463	
28464	太子町	0	0	0	0	0	0	0	0	0	0	0
28481	上郡町	0	0	0	0	0	0	0	0	0	0	0
28501	佐用町	0	0	0	0	0	0	0	0	0	0	0
28585	香美町	0	0	0	0	0	0	0	0	0	0	0
28586	新温泉町	0	0	0	0	0	0	0	0	0	0	0
兵庫県合計		7,976	0	0	0	0	0	19	0	0	6,450	1,507

表6　ごみ資源化の状況（平成１７年度実績）

コード	市町村名	中間処理後再生利用量（紙類+金属類+ガラス類+ﾍﾟｯﾄﾎﾞﾄﾙ+ﾌﾟﾗｽﾁｯｸ類+布類+肥料+飼料+溶融スラグ+固形化燃料+その他）・つづき									
		その他の資源化等を行う施設処理に伴う資源化量　（紙類+金属類+ガラス類+ﾍﾟｯﾄﾎﾞﾄﾙ+ﾌﾟﾗｽﾁｯｸ類+布類+肥料+飼料+その他）									
		合計（t）	紙類（t）	金属類（t）	ガラス類（t）	ﾍﾟｯﾄﾎﾞﾄﾙ（t）	ﾌﾟﾗｽﾁｯｸ類（t）	布類（t）	肥料（t）	飼料（t）	その他（t）
28100	神戸市	6,446	0	3,372	228	2,840	0	0	0	0	6
28201	姫路市	6,343	66	44	61	361	0	200	0	0	5,611
28202	尼崎市	3,686	0	781	1,821	1,084	0	0	0	0	0
28203	明石市	947	0	610	73	230	34	0	0	0	0
28204	西宮市	503	0	0	0	503	0	0	0	0	0
28205	洲本市	0	0	0	0	0	0	0	0	0	0
28206	芦屋市	1,111	0	589	441	81	0	0	0	0	0
28207	伊丹市	2,731	0	0	1,106	368	1,233	0	0	0	24
28208	相生市	1,969	1,334	148	248	62	171	6	0	0	0
28209	豊岡市	550	0	0	0	111	439	0	0	0	0
28210	加古川市	0	0	0	0	0	0	0	0	0	0
28212	赤穂市	707	231	0	0	111	365	0	0	0	0
28213	西脇市	736	0	316	394	26	0	0	0	0	0
28214	宝塚市	4,484	2,311	814	658	356	0	345	0	0	0
28215	三木市	481	2	120	108	71	146	0	0	0	34
28216	高砂市	755	0	119	555	81	0	0	0	0	0
28217	川西市	3,539	0	439	1,021	216	1,863	0	0	0	0
28218	小野市	2	0	0	0	2	0	0	0	0	0
28219	三田市	154	0	0	0	154	0	0	0	0	0
28220	加西市	0	0	0	0	0	0	0	0	0	0
28221	篠山市	617	0	156	185	91	185	0	0	0	0
28222	養父市	565	0	299	222	44	0	0	0	0	0
28223	丹波市	2,169	122	821	0	47	1,179	0	0	0	0
28224	南あわじ市	0	0	0	0	0	0	0	0	0	0
28225	朝来市	200	0	143	0	50	7	0	0	0	0
28226	淡路市	0	0	0	0	0	0	0	0	0	0
28227	宍粟市	305	0	68	237	0	0	0	0	0	0
28228	加東市	180	0	65	85	30	0	0	0	0	0
28229	たつの市	1,634	457	166	490	96	384	14	0	0	27
28301	猪名川町	39	0		0	39	0	0	0	0	0
28365	多可町	304	0	113	179	12	0	0	0	0	0
28381	稲美町	348	136	0	0	27	176	9	0	0	0
28382	播磨町	1,250	793	57	0	37	299	57	0	0	7
28442	市川町	664	320	93	104	12	19	51	0	0	65
28443	福崎町	0	0	0	0	0	0	0	0	0	0
28446	神河町	776	408	91	115	14	19	62	0	0	67
28464	太子町	1,301	791	57	207	31	148	57	0	0	10
28481	上郡町	743	273	216	117	16	46	19	0	0	56
28501	佐用町	539	87	404	48	0	0	0	0	0	0
28585	香美町	327	0	124	203	0	0	0	0	0	0
28586	新温泉町	660	58	353	130	31	0	0	0	0	88
兵庫県合計		47,765	7,389	10,578	9,036	7,234	6,713	820	0	0	5,995

表6　ごみ資源化の状況（平成１７年度実績）

コード	市町村名	集団回収量（紙類+金属類+ガラス類+ﾍﾟｯﾄﾎﾞﾄﾙ+ﾌﾟﾗｽﾁｯｸ類+その他）								最終処分場の有無
		合計	紙類	金属類	ガラス類	ﾍﾟｯﾄﾎﾞﾄﾙ	ﾌﾟﾗｽﾁｯｸ類	布類	その他	
		（t）	（t）	（t）	（t）	（t）	（t）	（t）	（t）	
28100	神戸市	56,839	55,010	385	1	0	0	1,439	4	○
28201	姫路市	18,735	18,723	2	2	0	0	8	0	○
28202	尼崎市	12,127	11,642	155	0	0	0	330	0	
28203	明石市	10,609	9,929	195	86	0	0	399	0	○
28204	西宮市	14,298	13,530	144	5	0	0	619	0	○
28205	洲本市	0	0	0	0	0	0	0	0	
28206	芦屋市	4,593	4,461	27	0	0	0	0	105	○
28207	伊丹市	7,979	7,521	100		0	0	358	0	
28208	相生市	563	536	0	0	0	0	27	0	○
28209	豊岡市	3,990	3,815	43	30	0	0	102	0	○
28210	加古川市	12,859	12,240	120	0	0	0	499	0	○
28212	赤穂市	3,101	2,943	0	0	0	0	158	0	○
28213	西脇市	2,525	2,346	0	0	0	0	179	0	○
28214	宝塚市	10,704	10,181	29	0	0	0	479	15	○
28215	三木市	2,030	1,528	33	400	0	0	69	0	○
28216	高砂市	0	0	0	0	0	0	0	0	○
28217	川西市	6,788	6,788	0	0	0	0	0	0	○
28218	小野市	0	0	0	0	0	0	0	0	○
28219	三田市	6,246	6,088	40	4	0	0	114	0	
28220	加西市	2,687	2,417	72	0	0	0	179	19	○
28221	篠山市	1,776	1,675	17	18	0	66	0	0	○
28222	養父市	621	584	16	13	0	0	8	0	○
28223	丹波市	3,016	2,881	32	14	0	0	89	0	○
28224	南あわじ市	313	298	15	0	0	0	0	0	○
28225	朝来市	1,496	1,391	24	8	0	0	73	0	○
28226	淡路市	305	271	33	0	0	1	0	0	○
28227	宍粟市	1,482	1,399	37	46	0	0	0	0	○
28228	加東市	1,548	1,397	29	15	0	0	104	3	○
28229	たつの市	0	0	0	0	0	0	0	0	○
28301	猪名川町	1,638	1,554	6	0	0	0	78	0	○
28365	多可町	1,177	1,093	0	0	0	0	84	0	
28381	稲美町	1,937	1,806	33	3	0	0	95	0	○
28382	播磨町	1,534	1,431	36	3	0	0	64	0	○
28442	市川町	144	120	11	0	0	0	13	0	○
28443	福崎町	454	404	14	0	0	0	36	0	○
28446	神河町	72	69	3	0	0	0	0	0	
28464	太子町	0	0	0	0	0	0	0	0	○
28481	上郡町	662	611	8	3	0	0	40	0	○
28501	佐用町	698	638	10	9	0	0	41	0	○
28585	香美町	0	0	0	0	0	0	0	0	○
28586	新温泉町	1,004	949	23	0	0	0	32	0	
兵庫県合計		196,550	188,269	1,692	660	0	67	5,716	146	34

２　し尿処理

表７　兵庫県し尿処理概要（平成１７年度実績）

（単位：人）

非水洗化	計画収集人口	309,473
	自家処理人口	959
	小計	310,432
水洗化	下水道人口	4,758,204
	ｺﾐﾌﾟﾗ人口	75,809
	浄化槽人口	464,595
	小計	5,298,608
総計		5,609,040

浄化槽人口のうち合併処理浄化槽人口

249,014 人

水洗化率：	94.5%
非水洗化率：	5.5%
下水道水洗化率	84.8%
浄化槽水洗化率	9.6%
うち合併処理：	4.4%
計画収集率	99.7%
自家処理率	0.3%

処理量		汲み取りし尿 (kl/年)	浄化槽汚泥 (kl/年)	合計 (kl/年)	構成比 (%)	処理残渣搬出量 (t/年)	資源化量 (t/年)
計画処理量	し尿処理施設	234,819	255,929	490,748	88.8	10,304	2,137
	ごみ堆肥化施設	0	0	0	0.0	0	0
	メタン化施設	0	0	0	0.0	0	0
	下水道投入	17,041	32,361	49,402	8.9	—	—
	海洋投入	3,991	8,641	12,632	2.3	—	—
	農地還元	48	0	48	0.0	—	—
	その他	0	0	0	0.0	—	—
	小計	255,899	296,931	552,830	100.0	—	—
自家処理量		2,341	0	2,341	—	—	—
合計		258,240	296,931	555,171	—	10,304	2,137

（単位：kl/年）

収集量	汲み取りし尿	浄化槽汚泥	合計
直営	76,751	14,259	91,010
委託	145,723	49,050	194,773
許可	33,425	233,622	267,047
合計	255,899	296,931	552,830

（単位：t/年）

し尿処理施設の処理工程からの処理残渣の処理内訳	処理量・処理向け搬出量	残渣処分量 (埋立)
し尿処理施設内の焼却	5,760	641
し尿処理施設内の堆肥化･メタン発酵等	118	0
ごみ焼却施設	4,113	12
ごみ堆肥化施設	2,082	0
メタン化施設	0	0
下水道処理施設	0	—
海洋投入	2,357	—
農地還元等の再生利用	192	—
直接埋立	63	—
その他の搬出処理	856	—
合計	15,541	653

表8　水洗化人口等（平成１７年度実績）

コード	市町村名	総人口（非水洗化人口+水洗化人口）													
			非水洗化人口（計画収集人口+自家処理人口）				水洗化人口（公共下水道人口+ｺﾐｭﾆﾃｨﾌﾟﾗﾝﾄ人口+浄化槽人口）								
			合計	非水洗化率	計画収集人口	自家処理人口	合計	水洗化率（水洗化人口）	公共下水道人口	水洗化率（公共下水道）	ｺﾐｭﾆﾃｨﾌﾟﾗﾝﾄ人口	水洗化率（ｺﾐｭﾆﾃｨﾌﾟﾗﾝﾄ）	浄化槽人口	合併処理浄化槽人口	水洗化率（浄化槽人口）
		（人）	（人）	（%）	（人）	（人）	（人）	（%）	（人）	（%）	（人）	（%）	（人）	（人）	（%）
28100	神戸市	1,499,226	5,900	0.4	5,690	210	1,493,326	99.6	1,458,955	97.3	0	0.0	34,371	19,886	2.3
28201	姫路市	536,232	24,823	4.6	24,823	0	511,409	95.4	454,753	84.8	22,467	4.2	34,189	18,068	6.4
28202	尼崎市	460,042	2,380	0.5	2,380	0	457,662	99.5	456,555	99.2	0	0.0	1,107	1,107	0.2
28203	明石市	292,063	8,669	3.0	8,669	0	283,394	97.0	258,917	88.7	0	0.0	24,477	4,309	8.4
28204	西宮市	465,338	5,519	1.2	5,519	0	459,819	98.8	454,262	97.6	0	0.0	5,557	977	1.2
28205	洲本市	51,586	16,954	32.9	16,954	0	34,632	67.1	6,680	12.9	800	1.6	27,152	13,282	52.6
28206	芦屋市	92,533	0	0.0	0	0	92,533	100.0	92,478	99.9	0	0.0	55	7	0.1
28207	伊丹市	192,914	741	0.4	741	0	192,173	99.6	191,041	99.0	0	0.0	1,132	158	0.6
28208	相生市	33,211	1,278	3.8	1,278	0	31,933	96.2	26,784	80.6	0	0.0	5,149	4,309	15.5
28209	豊岡市	92,672	14,150	15.3	14,150	0	78,522	84.7	54,899	59.2	2,440	2.6	21,183	15,970	22.9
28210	加古川市	267,103	28,466	10.7	28,466	0	238,637	89.3	198,276	74.2	0	0.0	40,361	0	15.1
28212	赤穂市	52,353	1,050	2.0	1,050	0	51,303	98.0	49,066	93.7	0	0.0	2,237	88	4.3
28213	西脇市	44,721	7,423	16.6	7,423	0	37,298	83.4	26,519	59.3	64	0.1	10,715	8,372	24.0
28214	宝塚市	225,796	1,585	0.7	1,585	0	224,211	99.3	221,861	98.3	0	0.0	2,350	2,156	1.0
28215	三木市	85,106	8,543	10.0	8,543	0	76,563	90.0	63,877	75.1	0	0.0	12,686	11,539	14.9
28216	高砂市	97,420	7,861	8.1	7,861	0	89,559	91.9	62,600	64.3	0	0.0	26,959	24,263	27.7
28217	川西市	161,050	1,843	1.1	1,843	0	159,207	98.9	156,388	97.1	0	0.0	2,819	449	1.8
28218	小野市	49,954	7,273	14.6	7,273	0	42,681	85.4	36,962	74.0	0	0.0	5,719	2,722	11.4
28219	三田市	113,717	4,338	3.8	4,163	175	109,379	96.2	91,866	80.8	2,783	2.4	14,730	7,168	13.0
28220	加西市	50,763	15,590	30.7	15,590	0	35,173	69.3	19,822	39.0	7,621	15.0	7,730	0	15.2
28221	篠山市	47,123	5,777	12.3	5,777	0	41,346	87.7	28,033	59.5	2,373	5.0	10,940	4,749	23.2
28222	養父市	29,420	2,335	7.9	2,180	155	27,085	92.1	11,707	39.8	5,156	17.5	10,222	9,100	34.7
28223	丹波市	73,620	6,830	9.3	6,751	79	66,790	90.7	32,181	43.7	2,610	3.5	31,999	30,879	43.5
28224	南あわじ市	54,400	21,130	38.8	21,130	0	33,270	61.2	5,238	9.6	456	0.8	27,576	9,105	50.7
28225	朝来市	35,689	2,549	7.1	2,549	0	33,140	92.9	21,846	61.2	9,143	25.6	2,151	1,553	6.0
28226	淡路市	51,316	29,130	56.8	29,130	0	22,186	43.2	12,862	25.1	823	1.6	8,501	5,779	16.6
28227	宍粟市	45,535	7,599	16.7	7,599	0	37,936	83.3	19,793	43.5	8,336	18.3	9,807	1,452	21.5
28228	加東市	40,603	6,012	14.8	6,012	0	34,591	85.2	27,760	68.4	1,512	3.7	5,319	5,319	13.1
28229	たつの市	82,600	9,618	11.6	9,618	0	72,982	88.4	57,807	70.0	474	0.6	14,701	10,019	17.8
28301	猪名川町	30,774	1,357	4.4	1,357	0	29,417	95.6	28,687	93.2	0	0.0	730	690	2.4
28365	多可町	25,058	3,163	12.6	3,163	0	21,895	87.4	8,899	35.5	2,297	9.2	10,699	10,496	42.7
28381	稲美町	32,615	8,215	25.2	8,215	0	24,400	74.8	23,197	71.1	0	0.0	1,203	1,203	3.7
28382	播磨町	34,300	1,227	3.6	1,227	0	33,073	96.4	27,981	81.6	0	0.0	5,092	1,800	14.8
28442	市川町	15,000	9,485	63.2	9,475	10	5,515	36.8	0	0.0	1,183	7.9	4,332	0	28.9
28443	福崎町	19,477	6,390	32.8	6,340	50	13,087	67.2	2,540	13.0	356	1.8	10,191	8,715	52.3
28446	神河町	13,692	687	5.0	652	35	13,005	95.0	6,693	48.9	1,517	11.1	4,795	1,574	35.0
28464	太子町	33,316	3,792	11.4	3,792	0	29,524	88.6	26,559	79.7	0	0.0	2,965	929	8.9
28481	上郡町	18,320	4,713	25.7	4,653	60	13,607	74.3	9,048	49.4	661	3.6	3,898	3,898	21.3
28501	佐用町	21,502	2,826	13.1	2,826	0	18,676	86.9	11,898	55.3	367	1.7	6,411	5,082	29.8
28585	香美町	22,630	7,272	32.1	7,087	185	15,358	67.9	7,553	33.4	1,348	6.0	6,457	1,842	28.5
28586	新温泉町	18,250	5,939	32.5	5,939	0	12,311	67.5	5,361	29.4	1,022	5.6	5,928	0	32.5
兵庫県合計		5,609,040	310,432	5.5	309,473	959	5,298,608	94.5	4,758,204	84.8	75,809	1.4	464,595	249,014	8.3

表8　水洗化人口等（平成１７年度実績）

コード	市町村名	くみ取りし尿の手数料				浄化槽汚泥の手数料			
		従量制・回数制	定額制（人頭制世帯制）	無料	実施していない	従量制・回数制	定額制（人頭制世帯制）	無料	実施していない
28100	神戸市			○		○			
28201	姫路市	○							○
28202	尼崎市			○		○			
28203	明石市	○				○			
28204	西宮市	○				○			
28205	洲本市	○							○
28206	芦屋市	○							○
28207	伊丹市		○			○			
28208	相生市	○				○			
28209	豊岡市	○				○			
28210	加古川市	○				○			
28212	赤穂市	○				○			
28213	西脇市	○				○			
28214	宝塚市		○			○			
28215	三木市	○				○			
28216	高砂市	○				○			
28217	川西市		○			○			
28218	小野市	○							○
28219	三田市	○				○			
28220	加西市	○				○			
28221	篠山市	○				○			
28222	養父市	○				○			
28223	丹波市	○				○			
28224	南あわじ市	○				○			
28225	朝来市	○				○			
28226	淡路市	○				○			
28227	宍粟市	○				○			
28228	加東市	○				○			
28229	たつの市	○				○			
28301	猪名川町		○			○			
28365	多可町	○				○			
28381	稲美町	○					○		
28382	播磨町		○						○
28442	市川町	○				○			
28443	福崎町	○				○			
28446	神河町	○				○			
28464	太子町	○				○			
28481	上郡町	○				○			
28501	佐用町	○				○			
28585	香美町	○				○			
28586	新温泉町	○				○			
兵庫県合計		34	5	2	0	35	1	0	5

表9　し尿処理の状況（平成17年度実績）

コード	市町村名	し尿収集量（直営+委託+許可）									
		合計	直営（し尿+浄化槽汚泥）			委託（し尿+浄化槽汚泥）			許可（し尿+浄化槽汚泥）		
			合計	し尿	浄化槽汚泥	合計	し尿	浄化槽汚泥	合計	し尿	浄化槽汚泥
		（ｋｌ）	（ｋｌ）	（ｋｌ）	（ｋｌ）	（ｋｌ）	（ｋｌ）	（ｋｌ）	（ｋｌ）	（ｋｌ）	（ｋｌ）
28100	神戸市	26,956	5,856	5,856	0	79	79	0	21,021	540	20,481
28201	姫路市	62,274	8,907	8,907	0	21,880	21,880	0	31,487	19	31,468
28202	尼崎市	6,476	0	0	0	1,652	1,652	0	4,824	0	4,824
28203	明石市	17,884	4,971	4,971	0	1,574	1,574	0	11,339	0	11,339
28204	西宮市	4,356	0	0	0	4,356	1,862	2,494	0	0	0
28205	洲本市	18,023	0	0	0	14,831	7,552	7,279	3,192	801	2,391
28206	芦屋市	213	0	0	0	15	15	0	198	0	198
28207	伊丹市	2,118	0	0	0	1,222	1,222	0	896	0	896
28208	相生市	2,511	1,110	1,110	0	1,401	0	1,401	0	0	0
28209	豊岡市	20,508	0	0	0	9,989	9,989	0	10,519	0	10,519
28210	加古川市	62,923	19,826	19,826	0	25,228	25,228	0	17,869	0	17,869
28212	赤穂市	2,699	1,178	1,178	0	0	0	0	1,521	0	1,521
28213	西脇市	15,010	0	0	0	8,885	8,885	0	6,125	763	5,362
28214	宝塚市	5,295	0	0	0	2,531	2,531	0	2,764	0	2,764
28215	三木市	21,996	0	0	0	3,870	1,154	2,716	18,126	9,559	8,567
28216	高砂市	23,344	2,199	2,199	0	9,321	9,321	0	11,824	0	11,824
28217	川西市	5,713	0	0	0	3,816	3,816	0	1,897	0	1,897
28218	小野市	10,113	4,227	4,227	0	1,409	1,409	0	4,477	0	4,477
28219	三田市	13,237	3,090	3,090	0	0	0	0	10,147	0	10,147
28220	加西市	22,123	11,710	11,710	0	2,259	2,259	0	8,154	0	8,154
28221	篠山市	9,343	3,552	3,552	0	5,791	0	5,791	0	0	0
28222	養父市	3,216	3,216	1,665	1,551	0	0	0	0	0	0
28223	丹波市	20,050	7,900	0	7,900	7,532	0	7,532	4,618	4,618	0
28224	南あわじ市	20,227	0	0	0	0	0	0	20,227	10,168	10,059
28225	朝来市	5,966	5,966	1,518	4,448	0	0	0	0	0	0
28226	淡路市	15,192	0	0	0	0	0	0	15,192	4,820	10,372
28227	宍粟市	12,475	284	284	0	12,191	3,117	9,074	0	0	0
28228	加東市	16,701	0	0	0	8,798	8,798	0	7,903	0	7,903
28229	たつの市	13,141	0	0	0	5,875	5,875	0	7,266	0	7,266
28301	猪名川町	874	0	0	0	734	734	0	140	0	140
28365	多可町	8,534	0	0	0	0	0	0	8,534	2,137	6,397
28381	稲美町	12,045	0	0	0	8,713	8,713	0	3,332	0	3,332
28382	播磨町	6,318	0	0	0	2,025	2,025	0	4,293	0	4,293
28442	市川町	8,955	0	0	0	2,811	2,811	0	6,144	0	6,144
28443	福崎町	13,668	0	0	0	6,188	6,188	0	7,480	0	7,480
28446	神河町	9,452	0	0	0	9,452	253	9,199	0	0	0
28464	太子町	5,445	0	0	0	2,484	2,484	0	2,961	0	2,961
28481	上郡町	6,118	0	0	0	2,964	2,964	0	3,154	0	3,154
28501	佐用町	7,586	0	0	0	1,333	1,333	0	6,253	0	6,253
28585	香美町	6,934	3,764	3,764	0	0	0	0	3,170	0	3,170
28586	新温泉町	6,818	3,254	2,894	360	3,564	0	3,564	0	0	0
兵庫県合計		552,830	91,010	76,751	14,259	194,773	145,723	49,050	267,047	33,425	233,622

表9　し尿処理の状況（平成１７年度実績）

コード	市町村名	し尿処理量（し尿+浄化槽汚泥+自家処理量）								
		合計	し尿（し尿処理施設+ごみ堆肥化施設+メタン化施設+下水道投入+海洋投入+農地還元+その他）							
			合計	し尿処理施設	ごみ堆肥化施設	メタン化施設	下水道投入	海洋投入	農地還元	その他
		（ｋｌ）	（ｋｌ）	（ｋｌ）	（ｋｌ）	（ｋｌ）	（ｋｌ）	（ｋｌ）	（ｋｌ）	（ｋｌ）
28100	神戸市	27,175	6,475	0	0	0	6,475	0	0	0
28201	姫路市	62,274	30,806	30,806	0	0	0	0	0	0
28202	尼崎市	8,128	1,652	1,652	0	0	0	0	0	0
28203	明石市	17,884	6,545	6,545	0	0	0	0	0	0
28204	西宮市	4,356	1,862	0	0	0	1,862	0	0	0
28205	洲本市	18,074	8,353	8,353	0	0	0	0	0	0
28206	芦屋市	213	15	0	0	0	15	0	0	0
28207	伊丹市	2,118	1,222	0	0	0	1,222	0	0	0
28208	相生市	2,511	1,110	1,110	0	0	0	0	0	0
28209	豊岡市	20,508	9,989	9,989	0	0	0	0	0	0
28210	加古川市	62,923	45,054	45,054	0	0	0	0	0	0
28212	赤穂市	2,699	1,178	0	0	0	1,178	0	0	0
28213	西脇市	15,010	9,648	9,648	0	0	0	0	0	0
28214	宝塚市	5,295	2,531	2,531	0	0	0	0	0	0
28215	三木市	21,996	10,713	9,882	0	0	831	0	0	0
28216	高砂市	23,344	11,520	11,520	0	0	0	0	0	0
28217	川西市	5,713	3,816	0	0	0	3,816	0	0	0
28218	小野市	10,113	5,636	5,636	0	0	0	0	0	0
28219	三田市	13,326	3,090	3,090	0	0	0	0	0	0
28220	加西市	22,123	13,969	13,969	0	0	0	0	0	0
28221	篠山市	9,343	3,552	3,552	0	0	0	0	0	0
28222	養父市	3,295	1,665	1,665	0	0	0	0	0	0
28223	丹波市	20,137	4,618	4,618	0	0	0	0	0	0
28224	南あわじ市	20,227	10,168	10,168	0	0	0	0	0	0
28225	朝来市	5,966	1,518	1,518	0	0	0	0	0	0
28226	淡路市	15,192	4,820	0	0	0	908	3,912	0	0
28227	宍粟市	12,475	3,401	3,401	0	0	0	0	0	0
28228	加東市	16,701	8,798	8,798	0	0	0	0	0	0
28229	たつの市	13,141	5,875	5,875	0	0	0	0	0	0
28301	猪名川町	874	734	0	0	0	734	0	0	0
28365	多可町	8,534	2,137	2,137	0	0	0	0	0	0
28381	稲美町	12,045	8,713	8,713	0	0	0	0	0	0
28382	播磨町	6,318	2,025	2,025	0	0	0	0	0	0
28442	市川町	8,965	2,811	2,811	0	0	0	0	0	0
28443	福崎町	13,716	6,188	6,061	0	0	0	79	48	0
28446	神河町	9,452	253	253	0	0	0	0	0	0
28464	太子町	5,445	2,484	2,484	0	0	0	0	0	0
28481	上郡町	6,130	2,964	2,964	0	0	0	0	0	0
28501	佐用町	7,586	1,333	1,333	0	0	0	0	0	0
28585	香美町	7,028	3,764	3,764	0	0	0	0	0	0
28586	新温泉町	6,818	2,894	2,894	0	0	0	0	0	0
兵庫県合計		555,171	255,899	234,819	0	0	17,041	3,991	48	0

表9　し尿処理の状況（平成17年度実績）

コード	市町村名	し尿処理量（し尿+浄化槽汚泥+自家処理量）・つづき										
		浄化槽汚泥（し尿処理施設+ごみ堆肥化施設+メタン化施設+下水道投入+海洋投入+農地還元+その他）								自家処理量（し尿+浄化槽汚泥）		
		合計	し尿処理施設	ごみ堆肥化施設	メタン化施設	下水道投入	海洋投入	農地還元	その他	合計	し尿	浄化槽汚泥
		（ｋｌ）	（ｋｌ）	（ｋｌ）	（ｋｌ）	（ｋｌ）	（ｋｌ）	（ｋｌ）	（ｋｌ）	（ｋｌ）	（ｋｌ）	（ｋｌ）
28100	神戸市	20,481	0	0	0	20,481	0	0	0	219	219	0
28201	姫路市	31,468	31,468	0	0	0	0	0	0	0	0	0
28202	尼崎市	4,824	4,824	0	0	0	0	0	0	1,652	1,652	0
28203	明石市	11,339	11,339	0	0	0	0	0	0	0	0	0
28204	西宮市	2,494	0	0	0	2,494	0	0	0	0	0	0
28205	洲本市	9,670	9,670	0	0	0	0	0	0	51	51	0
28206	芦屋市	198	0	0	0	198	0	0	0	0	0	0
28207	伊丹市	896	0	0	0	896	0	0	0	0	0	0
28208	相生市	1,401	1,401	0	0	0	0	0	0	0	0	0
28209	豊岡市	10,519	8,275	0	0	2,244	0	0	0	0	0	0
28210	加古川市	17,869	17,869	0	0	0	0	0	0	0	0	0
28212	赤穂市	1,521	0	0	0	1,521	0	0	0	0	0	0
28213	西脇市	5,362	5,362	0	0	0	0	0	0	0	0	0
28214	宝塚市	2,764	2,764	0	0	0	0	0	0	0	0	0
28215	三木市	11,283	10,524	0	0	759	0	0	0	0	0	0
28216	高砂市	11,824	11,824	0	0	0	0	0	0	0	0	0
28217	川西市	1,897	0	0	0	1,897	0	0	0	0	0	0
28218	小野市	4,477	4,477	0	0	0	0	0	0	0	0	0
28219	三田市	10,147	10,147	0	0	0	0	0	0	89	89	0
28220	加西市	8,154	8,154	0	0	0	0	0	0	0	0	0
28221	篠山市	5,791	5,791	0	0	0	0	0	0	0	0	0
28222	養父市	1,551	1,551	0	0	0	0	0	0	79	79	0
28223	丹波市	15,432	15,432	0	0	0	0	0	0	87	87	0
28224	南あわじ市	10,059	10,059	0	0	0	0	0	0	0	0	0
28225	朝来市	4,448	4,448	0	0	0	0	0	0	0	0	0
28226	淡路市	10,372	0	0	0	1,731	8,641	0	0	0	0	0
28227	宍粟市	9,074	9,074	0	0	0	0	0	0	0	0	0
28228	加東市	7,903	7,903	0	0	0	0	0	0	0	0	0
28229	たつの市	7,266	7,266	0	0	0	0	0	0	0	0	0
28301	猪名川町	140	0	0	0	140	0	0	0	0	0	0
28365	多可町	6,397	6,397	0	0	0	0	0	0	0	0	0
28381	稲美町	3,332	3,332	0	0	0	0	0	0	0	0	0
28382	播磨町	4,293	4,293	0	0	0	0	0	0	0	0	0
28442	市川町	6,144	6,144	0	0	0	0	0	0	10	10	0
28443	福崎町	7,480	7,480	0	0	0	0	0	0	48	48	0
28446	神河町	9,199	9,199	0	0	0	0	0	0	0	0	0
28464	太子町	2,961	2,961	0	0	0	0	0	0	0	0	0
28481	上郡町	3,154	3,154	0	0	0	0	0	0	12	12	0
28501	佐用町	6,253	6,253	0	0	0	0	0	0	0	0	0
28585	香美町	3,170	3,170	0	0	0	0	0	0	94	94	0
28586	新温泉町	3,924	3,924	0	0	0	0	0	0	0	0	0
兵庫県合計		296,931	255,929	0	0	32,361	8,641	0	0	2,341	2,341	0

３　廃棄物処理事業経費

表１０　兵庫県廃棄物処理事業経費（平成１７年度実績）

（単位：千円）

歳入		ごみ	し尿
国庫支出金		3,030,335	341,242
都道府県支出金		65,889	18,542
地方債		5,616,000	1,041,300
使用料・手数料		6,723,519	1,909,356
（市町分担金）		4,609,930	634,907
その他		3,096,767	1,340,693
小計（分担金含む）		23,142,440	5,286,040
	分担金除く	18,532,510	4,651,133
一般財源		61,917,147	6,703,804
合計		85,059,587	11,989,844
	分担金除く	80,449,657	11,354,937

歳入の市町分担金	4,609,930	634,907
歳出の組合分担金	5,266,539	634,907

歳出			ごみ	し尿
建設・改良費	工事費	中間処理費	5,298,840	1,531,947
		最終処分場	4,490,853	122,782
		その他	114,208	15,157
	調査費		130,492	45
	（組合分担金）		696,169	7,350
	小計		10,730,562	1,677,281
		分担金除く	10,034,393	1,669,931
処理及び維持管理費	人件費		31,553,344	2,589,696
	処理費	収集運搬費	3,364,070	287,361
		中間処理費	12,278,042	1,801,778
		最終処分費	1,084,270	170,940
	車両等購入費		610,438	5,385
	委託費	収集運搬費	8,270,664	1,168,078
		中間処理費	6,563,223	826,032
		最終処分費	2,474,335	518,867
		その他	467,878	71,840
	（組合分担金）		4,570,370	627,557
	調査研究費		0	0
	小計		71,236,634	8,067,534
		分担金除く	66,666,264	7,439,977
その他			3,092,391	2,245,029
合計			85,059,587	11,989,844
		分担金除く	79,793,048	11,354,937

表11 廃棄物処理事業経費（市町村）【歳入】（平成17年度実績）

コード	市町村・事務組合名	ごみ								
		合計（特定財源(市町村分担金を除く)+一般財源）								
			特定財源（市町村分担金を除く）							一般財源
				国庫支出金	都道府県支出金	地方債	使用料及び手数料	（市区町村分担金）	その他	
		（千円）	（千円）	（千円）	（千円）	（千円）	（千円）	（千円）	（千円）	（千円）
28100	神戸市	23,929,872	2,866,471	0	55,074	207,000	1,365,522	－	1,238,875	21,063,401
28201	姫路市	7,592,845	2,302,846	424,192	5,000	1,043,200	661,735	－	168,719	5,289,999
28202	尼崎市	5,501,171	958,347	0	3,210	76,000	647,083	－	232,054	4,542,824
28203	明石市	4,311,651	1,755,129	555,417	5	612,700	352,363	－	234,644	2,556,522
28204	西宮市	4,907,731	822,399	10,724	0	40,100	467,715	－	303,860	4,085,332
28205	洲本市	560,690	32,873	0	0	0	30,444	－	2,429	527,817
28206	芦屋市	1,382,969	143,715	3,027	0	0	129,582	－	11,106	1,239,254
28207	伊丹市	1,255,954	51,537	0	0	45,200	6,282	－	55	1,204,417
28208	相生市	398,128	78,117	0	0	0	63,254	－	14,863	320,011
28209	豊岡市	1,533,391	942,931	536,320	0	0	387,983	－	18,628	590,460
28210	加古川市	2,798,753	382,369	0	2,600	25,800	288,223	－	65,746	2,416,384
28212	赤穂市	447,059	45,510	0	0	14,900	30,600	－	10	401,549
28213	西脇市	445,853	0	0	0	0	0	－	0	445,853
28214	宝塚市	2,579,053	231,194	0	0	30,600	200,534	－	60	2,347,859
28215	三木市	916,481	134,181	0	0	6,700	87,547	－	39,934	782,300
28216	高砂市	1,318,785	152,705	0	0	10,200	75,644	－	66,861	1,166,080
28217	川西市	2,859,036	246,491	0	0	0	70,655	－	175,836	2,612,545
28218	小野市	392,874	40,446	2,080	0	10,600	6,389	－	21,377	352,428
28219	三田市	1,340,539	183,589	0	0	0	113,933	－	69,656	1,156,950
28220	加西市	628,880	164,010	0	0	82,600	81,085	－	325	464,870
28221	篠山市	611,014	273,392	1,505	0	0	108,391	－	163,496	337,622
28222	養父市	301,475	81,833	0	0	0	81,833	0	0	219,642
28223	丹波市	1,569,764	217,872	0	0	0	203,456	0	14,416	1,351,892
28224	南あわじ市	635,623	131,304	16,497	0	14,000	89,216	－	11,591	504,319
28225	朝来市	324,688	158,685	0	0	0	153,022	－	5,663	166,003
28226	淡路市	626,248	183,443	69,652	0	42,100	63,459	－	8,232	442,805
28227	宍粟市	622,442	0	0	0	0	0	－	0	622,442
28228	加東市	309,681	24,533	0	0	0	24,533	0	0	285,148
28229	たつの市	966,952	44,768	0	0	0	25,400	－	19,368	922,184
28301	猪名川町	435,618	12,471	0	0	0	9,913	－	2,558	423,147
28365	多可町	192,664	0	0	0	0	0	－	0	192,664
28381	稲美町	337,197	20,348	0	0	0	20,318	－	30	316,849
28382	播磨町	438,477	24,192	0	0	0	18,008	－	6,184	414,285
28442	市川町	183,420	0	0	0	0	0	－	0	183,420
28443	福崎町	193,060	2,493	0	0	0	188	－	2,305	190,567
28446	神河町	212,664	0	0	0	0	0	－	0	212,664
28464	太子町	292,864	4,040	0	0	0	3,925	－	115	288,824
28481	上郡町	223,721	62,612	0	0	22,500	35,239	－	4,873	161,109
28501	佐用町	365,126	46,744	0	0	0	46,702	－	42	318,382
28585	香美町	250,720	86,260	0	0	5,100	24,299	－	56,861	164,460
28586	新温泉町	212,597	53,071	0	0	0	47,112	－	5,959	159,526

表11 廃棄物処理事業経費（市町村）【歳入】（平成17年度実績）

コード	市町村・事務組合名	ごみ								
		合計（特定財源(市町村分担金を除く)+一般財源）								
			特定財源（市町村分担金を除く）							一般財源
				国庫支出金	都道府県支出金	地方債	使用料及び手数料	（市区町村分担金）	その他	
		（千円）	（千円）	（千円）	（千円）	（千円）	（千円）	（千円）	（千円）	（千円）
28810	北播衛生事務組合	0	0	0	0	0	0	0	0	0
28817	揖龍保健衛生施設事務組合	557,648	345,954	0	0	0	345,954	806,273	0	211,694
28829	北播磨清掃事務組合	520,315	362,190	72,940	0	196,200	49,500	743,848	43,550	158,125
28853	中播衛生施設事務組合	0	0	0	0	0	0	0	0	0
28858	佐用郡広域行政事務組合	71,211	21,787	0	0	0	21,745	38,920	42	49,424
28861	美西衛生施設一部事務組合	12,484	12,484	0	0	0	6,353	51,873	6,131	0
28869	氷上多可衛生事務組合	0	0	0	0	0	0	0	0	0
28886	淡路市・洲本市広域事務組合	15,652	15,652	0	0	0	15,652	267,227	0	0
28890	洲本市・南あわじ市衛生事務組合	56,506	39,282	0	0	0	39,282	255,867	0	17,224
28902	加古郡衛生事務組合	1,317	1,317	0	0	0	1,317	125,874	0	0
28904	淡路広域行政事務組合	54,395	54,395	0	0	0	54,395	83,591	0	0
28905	南但広域行政事務組合	2,828	2,828	0	0	0	1,311	24,821	1,517	0
28910	宍粟環境事務組合	1,418,066	1,418,066	358,042	0	998,200	14,617	592,143	47,207	0
28925	中播北部行政事務組合	32,450	32,450	0	0	0	14,259	396,084	18,191	0
28932	小野加東環境施設事務組合	111,459	96,402	0	0	0	85,600	306,621	10,802	15,057
28951	くれさか環境事務組合	916,003	901,843	0	0	847,300	51,947	410,728	2,596	14,160
28955	北但行政事務組合	2,690	0	0	0	0	0	118,043	0	2,690
28967	猪名川上流広域ごみ処理施設組合	2,267,103	2,264,939	979,939	0	1,285,000	0	308,034	0	2,164
28970	にしはりま環境事務組合	1,800	0	0	0	0	0	79,983	0	1,800
兵庫県合計		80,449,657	18,532,510	3,030,335	65,889	5,616,000	6,723,519	4,609,930	3,096,767	61,917,147

表11 廃棄物処理事業経費（市町村）【歳入】（平成17年度実績）

コード	市町村・事務組合名	し尿								
		合計（特定財源(市町村分担金を除く)+一般財源）								
			特定財源（市町村分担金を除く）							一般財源
				国庫支出金	都道府県支出金	地方債	使用料及び手数料	（市区町村分担金）	その他	
		（千円）	（千円）	（千円）	（千円）	（千円）	（千円）	（千円）	（千円）	（千円）
28100	神戸市	238,507	2,627	0	0	0	1,881	－	746	235,880
28201	姫路市	3,375,902	1,628,801	0	0	0	329,226	－	1,299,575	1,747,101
28202	尼崎市	174,670	12,181	0	0	0	12,169	－	12	162,489
28203	明石市	475,564	28,444	0	465	0	27,927	－	52	447,120
28204	西宮市	86,430	7,841	0	0	0	7,157	－	684	78,589
28205	洲本市	206,673	121,192	0	0	0	87,570	－	33,622	85,481
28206	芦屋市	0	0	0	0	0	0	－	0	0
28207	伊丹市	62,720	7,137	0	0	0	7,117	－	20	55,583
28208	相生市	180,070	11,963	0	0	0	11,963	－	0	168,107
28209	豊岡市	157,445	98,522	0	0	0	98,490	－	32	58,923
28210	加古川市	869,767	103,290	0	777	3,100	99,413	－	0	766,477
28212	赤穂市	28,168	8,482	0	0	0	8,482	－	0	19,686
28213	西脇市	182,605	79,944	0	0	0	79,944	－	0	102,661
28214	宝塚市	127,046	6,595	0	0	0	6,555	－	40	120,451
28215	三木市	387,729	226,302	0	0	180,100	45,802	－	400	161,427
28216	高砂市	347,341	41,133	1,317	0	10,000	29,766	－	50	306,208
28217	川西市	111,680	16,609	0	0	0	16,578	－	31	95,071
28218	小野市	161,166	36,273	0	0	0	36,063	－	210	124,893
28219	三田市	289,978	51,412	0	0	0	50,758	－	654	238,566
28220	加西市	274,929	121,179	0	0	0	121,179	－	0	153,750
28221	篠山市	198,205	87,586	0	0	0	87,586	－	0	110,619
28222	養父市	99,678	64,447	0	0	0	64,250	0	197	35,231
28223	丹波市	120,619	54,640	0	0	0	53,800	0	840	65,979
28224	南あわじ市	1,277,107	1,129,875	339,925	17,300	712,100	60,501	－	49	147,232
28225	朝来市	137,218	87,894	0	0	0	87,894	－	0	49,324
28226	淡路市	253,540	26,574	0	0	0	26,574	－	0	226,966
28227	宍粟市	131,616	0	0	0	0	0	－	0	131,616
28228	加東市	147,232	0	0	0	0	0	0	0	147,232
28229	たつの市	0	0	0	0	0	0	－	0	0
28301	猪名川町	49,686	3,299	0	0	0	3,299	－	0	46,387
28365	多可町	30,708	0	0	0	0	0	－	0	30,708
28381	稲美町	124,438	1,364	0	0	0	1,334	－	30	123,074
28382	播磨町	82,205	4,008	0	0	0	4,008	－	0	78,197
28442	市川町	23,101	0	0	0	0	0	－	0	23,101
28443	福崎町	73,406	28,559	0	0	0	28,559	－	0	44,847
28446	神河町	21,545	1,540	0	0	0	1,540	－	0	20,005
28464	太子町	0	0	0	0	0	0	－	0	0
28481	上郡町	88,334	30,095	0	0	0	30,095	－	0	58,239
28501	佐用町	87,506	26,073	0	0	0	26,073	－	0	61,433
28585	香美町	106,658	77,909	0	0	0	77,909	－	0	28,749
28586	新温泉町	53,254	27,100	0	0	0	26,954	－	146	26,154

表11 廃棄物処理事業経費（市町村）【歳入】（平成17年度実績）

コード	市町村・事務組合名	し尿								
		合計（特定財源(市町村分担金を除く)+一般財源）								
			特定財源（市町村分担金を除く）							一般財源
				国庫支出金	都道府県支出金	地方債	使用料及び手数料	（市区町村分担金）	その他	
		（千円）	（千円）	（千円）	（千円）	（千円）	（千円）	（千円）	（千円）	（千円）
28810	北播衛生事務組合	34,973	29,820	0	0	0	29,676	210,421	144	5,153
28817	揖龍保健衛生施設事務組合	250,209	75,056	0	0	0	75,056	0	0	175,153
28829	北播磨清掃事務組合	0	0	0	0	0	0	0	0	0
28853	中播衛生施設事務組合	49,186	49,186	0	0	0	46,671	113,231	2,515	0
28858	佐用郡広域行政事務組合	26,132	11,594	0	0	0	11,594	10,188	0	14,538
28861	美西衛生施設一部事務組合	26,062	26,062	0	0	0	25,931	13,699	131	0
28869	氷上多可衛生事務組合	60,238	60,238	0	0	0	59,725	113,870	513	0
28886	淡路市・洲本市広域事務組合	0	0	0	0	0	0	0	0	0
28890	洲本市・南あわじ市衛生事務組合	0	0	0	0	0	0	0	0	0
28902	加古郡衛生事務組合	138,287	138,287	0	0	136,000	2,287	173,498	0	0
28904	淡路広域行政事務組合	0	0	0	0	0	0	0	0	0
28905	南但広域行政事務組合	0	0	0	0	0	0	0	0	0
28910	宍粟環境事務組合	0	0	0	0	0	0	0	0	0
28925	中播北部行政事務組合	0	0	0	0	0	0	0	0	0
28932	小野加東環境施設事務組合	0	0	0	0	0	0	0	0	0
28951	くれさか環境事務組合	0	0	0	0	0	0	0	0	0
28955	北但行政事務組合	0	0	0	0	0	0	0	0	0
28967	猪名川上流広域ごみ処理施設組合	0	0	0	0	0	0	0	0	0
28970	にしはりま環境事務組合	0	0	0	0	0	0	0	0	0
兵庫県合計		11,429,533	4,651,133	341,242	18,542	1,041,300	1,909,356	634,907	1,340,693	6,778,400

表11 廃棄物処理事業経費（市町村）【歳入】（平成17年度実績）

コード	市町村・事務組合名	合計								
		合計（特定財源(市町村分担金を除く)+一般財源）								
			特定財源（市町村分担金を除く）							一般財源
				国庫支出金	都道府県支出金	地方債	使用料及び手数料	（市区町村分担金）	その他	
		（千円）	（千円）	（千円）	（千円）	（千円）	（千円）	（千円）	（千円）	（千円）
28100	神戸市	24,168,379	2,869,098	0	55,074	207,000	1,367,403	－	1,239,621	21,299,281
28201	姫路市	10,968,747	3,931,647	424,192	5,000	1,043,200	990,961	－	1,468,294	7,037,100
28202	尼崎市	5,675,841	970,528	0	3,210	76,000	659,252	－	232,066	4,705,313
28203	明石市	4,787,215	1,783,573	555,417	470	612,700	380,290	－	234,696	3,003,642
28204	西宮市	4,994,161	830,240	10,724	0	40,100	474,872	－	304,544	4,163,921
28205	洲本市	767,363	154,065	0	0	0	118,014	－	36,051	613,298
28206	芦屋市	1,382,969	143,715	3,027	0	0	129,582	－	11,106	1,239,254
28207	伊丹市	1,318,674	58,674	0	0	45,200	13,399	－	75	1,260,000
28208	相生市	578,198	90,080	0	0	0	75,217	－	14,863	488,118
28209	豊岡市	1,690,836	1,041,453	536,320	0	0	486,473	－	18,660	649,383
28210	加古川市	3,668,520	485,659	0	3,377	28,900	387,636	－	65,746	3,182,861
28212	赤穂市	475,227	53,992	0	0	14,900	39,082	－	10	421,235
28213	西脇市	628,458	79,944	0	0	0	79,944	－	0	548,514
28214	宝塚市	2,706,099	237,789	0	0	30,600	207,089	－	100	2,468,310
28215	三木市	1,304,210	360,483	0	0	186,800	133,349	－	40,334	943,727
28216	高砂市	1,666,126	193,838	1,317	0	20,200	105,410	－	66,911	1,472,288
28217	川西市	2,970,716	263,100	0	0	0	87,233	－	175,867	2,707,616
28218	小野市	554,040	76,719	2,080	0	10,600	42,452	－	21,587	477,321
28219	三田市	1,630,517	235,001	0	0	0	164,691	－	70,310	1,395,516
28220	加西市	903,809	285,189	0	0	82,600	202,264	－	325	618,620
28221	篠山市	809,219	360,978	1,505	0	0	195,977	－	163,496	448,241
28222	養父市	401,153	146,280	0	0	0	146,083	0	197	254,873
28223	丹波市	1,690,383	272,512	0	0	0	257,256	0	15,256	1,417,871
28224	南あわじ市	1,912,730	1,261,179	356,422	17,300	726,100	149,717	－	11,640	651,551
28225	朝来市	461,906	246,579	0	0	0	240,916	－	5,663	215,327
28226	淡路市	879,788	210,017	69,652	0	42,100	90,033	－	8,232	669,771
28227	宍粟市	754,058	0	0	0	0	0	－	0	754,058
28228	加東市	456,913	24,533	0	0	0	24,533	0	0	432,380
28229	たつの市	966,952	44,768	0	0	0	25,400	－	19,368	922,184
28301	猪名川町	485,304	15,770	0	0	0	13,212	－	2,558	469,534
28365	多可町	223,372	0	0	0	0	0	－	0	223,372
28381	稲美町	461,635	21,712	0	0	0	21,652	－	60	439,923
28382	播磨町	520,682	28,200	0	0	0	22,016	－	6,184	492,482
28442	市川町	206,521	0	0	0	0	0	－	0	206,521
28443	福崎町	266,466	31,052	0	0	0	28,747	－	2,305	235,414
28446	神河町	234,209	1,540	0	0	0	1,540	－	0	232,669
28464	太子町	292,864	4,040	0	0	0	3,925	－	115	288,824
28481	上郡町	312,055	92,707	0	0	22,500	65,334	－	4,873	219,348
28501	佐用町	452,632	72,817	0	0	0	72,775	－	42	379,815
28585	香美町	357,378	164,169	0	0	5,100	102,208	－	56,861	193,209
28586	新温泉町	265,851	80,171	0	0	0	74,066	－	6,105	185,680

表11 廃棄物処理事業経費（市町村）【歳入】（平成17年度実績）

コード	市町村・事務組合名	合計								
		合計（特定財源(市町村分担金を除く)+一般財源）								
			特定財源（市町村分担金を除く）							一般財源
				国庫支出金	都道府県支出金	地方債	使用料及び手数料	（市区町村分担金）	その他	
		（千円）	（千円）	（千円）	（千円）	（千円）	（千円）	（千円）	（千円）	（千円）
28810	北播衛生事務組合	34,973	29,820	0	0	0	29,676	210,421	144	5,153
28817	揖龍保健衛生施設事務組合	807,857	421,010	0	0	0	421,010	806,273	0	386,847
28829	北播磨清掃事務組合	520,315	362,190	72,940	0	196,200	49,500	743,848	43,550	158,125
28853	中播衛生施設事務組合	49,186	49,186	0	0	0	46,671	113,231	2,515	0
28858	佐用郡広域行政事務組合	97,343	33,381	0	0	0	33,339	49,108	42	63,962
28861	美西衛生施設一部事務組合	38,546	38,546	0	0	0	32,284	65,572	6,262	0
28869	氷上多可衛生事務組合	60,238	60,238	0	0	0	59,725	113,870	513	0
28886	淡路市・洲本市広域事務組合	15,652	15,652	0	0	0	15,652	267,227	0	0
28890	洲本市・南あわじ市衛生事務組合	56,506	39,282	0	0	0	39,282	255,867	0	17,224
28902	加古郡衛生事務組合	139,604	139,604	0	0	136,000	3,604	299,372	0	0
28904	淡路広域行政事務組合	54,395	54,395	0	0	0	54,395	83,591	0	0
28905	南但広域行政事務組合	2,828	2,828	0	0	0	1,311	24,821	1,517	0
28910	宍粟環境事務組合	1,418,066	1,418,066	358,042	0	998,200	14,617	592,143	47,207	0
28925	中播北部行政事務組合	32,450	32,450	0	0	0	14,259	396,084	18,191	0
28932	小野加東環境施設事務組合	111,459	96,402	0	0	0	85,600	306,621	10,802	15,057
28951	くれさか環境事務組合	916,003	901,843	0	0	847,300	51,947	410,728	2,596	14,160
28955	北但行政事務組合	2,690	0	0	0	0	0	118,043	0	2,690
28967	猪名川上流広域ごみ処理施設組合	2,267,103	2,264,939	979,939	0	1,285,000	0	308,034	0	2,164
28970	にしはりま環境事務組合	1,800	0	0	0	0	0	79,983	0	1,800
兵庫県合計		91,879,190	23,183,643	3,371,577	84,431	6,657,300	8,632,875	5,244,837	4,437,460	68,695,547

表１２　廃棄物処理事業経費（市町村）【歳出】（平成１７年度実績）

コード	市町村・事務組合名	ごみ（建設改良費＋処理維持管理費＋その他）						
		建設改良費（工事費+調査費）						
		合計	工事費（中間処理施設+最終処分場+その他）				調査費	（建設改良費組合分担金）
			合計	中間処理施設	最終処分場	その他		
		（千円）	（千円）	（千円）	（千円）	（千円）	（千円）	（千円）
28100	神戸市	353,718	353,718	284,582	69,136	0	0	0
28201	姫路市	2,313,121	2,226,036	741,711	1,484,325	0	87,085	89,236
28202	尼崎市	225,388	225,388	220,662	4,726	0	0	0
28203	明石市	1,212,966	1,212,966	0	1,212,966	0	0	0
28204	西宮市	32,172	0	0	0	0	32,172	0
28205	洲本市	998	998	0	0	998	0	0
28206	芦屋市	1,251	1,251	0	1,251	0	0	0
28207	伊丹市	0	0	0	0	0	0	8,516
28208	相生市	0	0	0	0	0	0	0
28209	豊岡市	0	0	0	0	0	0	75,770
28210	加古川市	0	0	0	0	0	0	0
28212	赤穂市	49,457	49,457	42,761	6,696	0	0	0
28213	西脇市	0	0	0	0	0	0	20,008
28214	宝塚市	0	0	0	0	0	0	0
28215	三木市	0	0	0	0	0	0	0
28216	高砂市	0	0	0	0	0	0	0
28217	川西市	1,134	1,134	0	1,134	0	0	202,614
28218	小野市	5,799	5,799	5,799	0	0	0	0
28219	三田市	0	0	0	0	0	0	0
28220	加西市	220,125	220,125	58,000	162,125	0	0	0
28221	篠山市	22,245	17,730	14,704	72	2,954	4,515	0
28222	養父市	27,038	27,038	0	27,038	0	0	0
28223	丹波市	0	0	0	0	0	0	0
28224	南あわじ市	42,143	42,143	42,143	0	0	0	0
28225	朝来市	0	0	0	0	0	0	0
28226	淡路市	71,038	71,038	0	0	71,038	0	0
28227	宍粟市	0	0	0	0	0	0	112,454
28228	加東市	0	0	0	0	0	0	5,718
28229	たつの市	21,672	21,672	0	3,218	18,454	0	11,067
28301	猪名川町	0	0	0	0	0	0	46,808
28365	多可町	0	0	0	0	0	0	13,508
28381	稲美町	0	0	0	0	0	0	0
28382	播磨町	0	0	0	0	0	0	0
28442	市川町	0	0	0	0	0	0	0
28443	福崎町	0	0	0	0	0	0	36,441
28446	神河町	0	0	0	0	0	0	0
28464	太子町	0	0	0	0	0	0	0
28481	上郡町	22,575	22,575	22,575	0	0	0	11,604
28501	佐用町	0	0	0	0	0	0	20,152
28585	香美町	0	0	0	0	0	0	24,176
28586	新温泉町	0	0	0	0	0	0	18,097

表１２　廃棄物処理事業経費（市町村）【歳出】（平成１７年度実績）

コード	市町村・事務組合名	ごみ（建設改良費＋処理維持管理費＋その他）						
		建設改良費（工事費+調査費）						
		合計	工事費（中間処理施設+最終処分場+その他）				調査費	（建設改良費組合分担金）
			合計	中間処理施設	最終処分場	その他		
		（千円）	（千円）	（千円）	（千円）	（千円）	（千円）	（千円）
28810	北播衛生事務組合	0	0	0	0	0	0	－
28817	揖龍保健衛生施設事務組合	83,637	83,637	62,873	0	20,764	0	－
28829	北播磨清掃事務組合	476,503	472,933	447,580	25,353	0	3,570	－
28853	中播衛生施設事務組合	0	0	0	0	0	0	－
28858	佐用郡広域行政事務組合	0	0	0	0	0	0	－
28861	美西衛生施設一部事務組合	0	0	0	0	0	0	－
28869	氷上多可衛生事務組合	0	0	0	0	0	0	－
28886	淡路市・洲本市広域事務組合	0	0	0	0	0	0	－
28890	洲本市・南あわじ市衛生事務組合	0	0	0	0	0	0	－
28902	加古郡衛生事務組合	0	0	0	0	0	0	－
28904	淡路広域行政事務組合	0	0	0	0	0	0	－
28905	南但広域行政事務組合	0	0	0	0	0	0	－
28910	宍粟環境事務組合	1,492,813	1,492,813	0	1,492,813	0	0	－
28925	中播北部行政事務組合	0	0	0	0	0	0	－
28932	小野加東環境施設事務組合	0	0	0	0	0	0	－
28951	くれさか環境事務組合	955,200	955,200	955,200	0	0	0	－
28955	北但行政事務組合	0	0	0	0	0	0	－
28967	猪名川上流広域ごみ処理施設組合	2,400,250	2,400,250	2,400,250	0	0	0	－
28970	にしはりま環境事務組合	3,150	0	0	0	0	3,150	－
兵庫県合計		10,034,393	9,903,901	5,298,840	4,490,853	114,208	130,492	696,169

表１２　廃棄物処理事業経費（市町村）【歳出】（平成１７年度実績）

コード	市町村・事務組合名	ごみ（建設改良費＋処理維持管理費＋その他）・つづき					
		処理及び維持管理費（人件費+処理費+車両購入費+委託費+調査研究費）					
		合計	人件費	処理費（収集運搬費+中間処理費+最終処分費）			
				合計	収集運搬費	中間処理費	最終処分費
		（千円）	（千円）	（千円）	（千円）	（千円）	（千円）
28100	神戸市	22,258,607	15,205,256	5,682,319	1,900,080	3,192,218	590,021
28201	姫路市	4,879,729	1,993,835	764,678	150,347	598,092	16,239
28202	尼崎市	5,275,783	2,184,937	947,655	104,321	843,334	0
28203	明石市	3,055,826	1,304,694	615,211	57,754	506,516	50,941
28204	西宮市	4,875,559	2,459,614	1,402,341	52,827	1,349,514	0
28205	洲本市	263,869	86,302	40,467	36,613	3,270	584
28206	芦屋市	1,381,718	455,314	341,565	135,686	195,806	10,073
28207	伊丹市	527,440	573	21,185	21,185	0	0
28208	相生市	397,664	195,544	126,117	8,440	115,907	1,770
28209	豊岡市	1,457,621	65,596	334,743	5,380	295,906	33,457
28210	加古川市	2,780,523	906,975	777,664	136,043	584,243	57,378
28212	赤穂市	371,002	199,925	93,801	13,600	64,042	16,159
28213	西脇市	0	0	0	0	0	0
28214	宝塚市	2,511,750	907,084	483,297	9,975	470,521	2,801
28215	三木市	916,481	360,577	249,097	41,234	190,325	17,538
28216	高砂市	1,318,785	539,379	339,301	8,475	318,705	12,121
28217	川西市	2,655,288	1,091,774	453,233	38,757	377,536	36,940
28218	小野市	181,639	67,663	71,748	64,719	0	7,029
28219	三田市	1,228,070	534,295	282,232	13,309	267,879	1,044
28220	加西市	395,089	174,540	102,333	6,254	86,546	9,533
28221	篠山市	586,182	183,493	154,893	32,842	28,103	93,948
28222	養父市	270,633	133,617	115,123	32,779	82,344	0
28223	丹波市	900,378	236,963	207,863	26,506	159,520	21,837
28224	南あわじ市	439,627	111,869	143,572	4,042	139,530	0
28225	朝来市	270,263	176,603	93,660	10,520	76,824	6,316
28226	淡路市	295,795	15,071	59,008	0	59,008	0
28227	宍粟市	104,557	50,465	5,457	5,457	0	0
28228	加東市	87,128	54,828	6,757	4,968	0	1,789
28229	たつの市	338,166	46,051	131,883	127,426	0	4,457
28301	猪名川町	388,810	172,453	135,556	27,111	108,445	0
28365	多可町	0	0	0	0	0	0
28381	稲美町	283,306	6,115	192,550	192,550	0	0
28382	播磨町	366,494	69,263	192,701	6,889	178,727	7,085
28442	市川町	0	0	0	0	0	0
28443	福崎町	54,345	24,657	3,095	2,948	0	147
28446	神河町	0	0	0	0	0	0
28464	太子町	22,103	7,494	8,353	0	0	8,353
28481	上郡町	185,812	117,315	35,069	13,430	4,188	17,451
28501	佐用町	301,233	144,215	142,781	3,444	127,018	12,319
28585	香美町	226,374	54,386	165,058	51,444	108,712	4,902
28586	新温泉町	140,803	31,411	61,746	329	61,417	0

表１２　廃棄物処理事業経費（市町村）【歳出】（平成１７年度実績）

コード	市町村・事務組合名	ごみ（建設改良費＋処理維持管理費＋その他）・つづき					
		処理及び維持管理費（人件費+処理費+車両購入費+委託費+調査研究費）					
		合計	人件費	処理費（収集運搬費+中間処理費+最終処分費）			
				合計	収集運搬費	中間処理費	最終処分費
		（千円）	（千円）	（千円）	（千円）	（千円）	（千円）
28810	北播衛生事務組合	0	0	0	0	0	0
28817	揖龍保健衛生施設事務組合	1,280,284	254,821	336,432	0	336,432	0
28829	北播磨清掃事務組合	748,539	261,724	309,776	15,069	278,895	15,812
28853	中播衛生施設事務組合	0	0	0	0	0	0
28858	佐用郡広域行政事務組合	108,209	72,023	29,620	1,219	20,586	7,815
28861	美西衛生施設一部事務組合	62,826	33,409	12,045	98	11,375	572
28869	氷上多可衛生事務組合	0	0	0	0	0	0
28886	淡路市・洲本市広域事務組合	282,879	106,535	176,344	0	176,344	0
28890	洲本市・南あわじ市衛生事務組合	312,373	134,260	139,937	0	139,937	0
28902	加古郡衛生事務組合	127,191	21,158	26,934	0	26,934	0
28904	淡路広域行政事務組合	87,377	25,416	25,895	0	9,553	16,342
28905	南但広域行政事務組合	27,649	11,838	15,796	0	15,796	0
28910	宍粟環境事務組合	517,396	71,400	269,501	0	269,501	0
28925	中播北部行政事務組合	392,327	5,786	136,853	0	136,853	0
28932	小野加東環境施設事務組合	402,561	36,594	187,384	0	187,384	0
28951	くれさか環境事務組合	315,719	141,752	75,753	0	74,256	1,497
28955	北但行政事務組合	0	0	0	0	0	0
28967	猪名川上流広域ごみ処理施設組合	0	0	0	0	0	0
28970	にしはりま環境事務組合	6,482	6,482	0	0	0	0
兵庫県合計		66,666,264	31,553,344	16,726,382	3,364,070	12,278,042	1,084,270

表１２　廃棄物処理事業経費（市町村）【歳出】（平成１７年度実績）

コード	市町村・事務組合名	ごみ（建設改良費＋処理維持管理費＋その他）・つづき									
		処理及び維持管理費（人件費+処理費+車両購入費+委託費+調査研究費）・つづき								その他	合計
		車両等購入費	委託費（収集運搬費+中間処理費+最終処分費+その他）					(組合分担金)	調査研究費		
				収集運搬費	中間処理費	最終処分費	その他				
		（千円）	（千円）	（千円）	（千円）	（千円）	（千円）	（千円）	（千円）	（千円）	（千円）
28100	神戸市	158,659	1,212,373	0	433,251	742,305	36,817	0	0	1,317,547	23,929,872
28201	姫路市	59,301	2,061,915	1,741,784	288,226	13,659	18,246	294,195	0	16,564	7,209,414
28202	尼崎市	0	2,143,191	1,005,476	291,910	845,805	0	0	0	0	5,501,171
28203	明石市	56,162	1,079,759	302,740	724,987	31,794	20,238	0	0	42,859	4,311,651
28204	西宮市	41,150	972,454	972,454	0	0	0	0	0	0	4,907,731
28205	洲本市	0	137,100	111,961	16,803	5,772	2,564	295,823	0	0	264,867
28206	芦屋市	9,817	575,022	195,419	351,405	28,198	0	0	0	0	1,382,969
28207	伊丹市	65,292	440,390	440,390	0	0	0	706,705	0	13,293	540,733
28208	相生市	0	76,003	0	73,372	2,631	0	0	0	464	398,128
28209	豊岡市	0	1,057,282	425,873	392,231	41,477	197,701	0	0	0	1,457,621
28210	加古川市	32,253	1,063,631	404,962	629,581	29,088	0	0	0	18,230	2,798,753
28212	赤穂市	13,274	64,002	0	61,027	2,879	96	0	0	26,600	447,059
28213	西脇市	0	0	0	0	0	0	425,845	0	0	0
28214	宝塚市	51,483	1,069,886	630,726	407,382	1,144	30,634	0	0	67,303	2,579,053
28215	三木市	8,957	297,850	45,987	237,728	12,409	1,726	0	0	0	916,481
28216	高砂市	10,290	429,815	175,593	234,383	19,839	0	0	0	0	1,318,785
28217	川西市	25,232	1,085,049	554,015	67,125	463,909	0	0	0	0	2,656,422
28218	小野市	9,986	32,242	27,846	0	4,396	0	205,436	0	0	187,438
28219	三田市	0	411,543	151,838	160,568	65,049	34,088	0	0	112,469	1,340,539
28220	加西市	7,940	110,276	28,682	66,788	8,357	6,449	0	0	13,666	628,880
28221	篠山市	0	247,796	22,588	201,360	19,833	4,015	0	0	2,587	611,014
28222	養父市	0	21,893	0	13,230	8,663	0	0	0	3,804	301,475
28223	丹波市	0	455,552	148,676	284,804	22,072	0	0	0	669,386	1,569,764
28224	南あわじ市	0	184,186	159,582	9,966	8,394	6,244	51,447	0	102,406	584,176
28225	朝来市	0	0	0	0	0	0	24,821	0	29,604	299,867
28226	淡路市	2,919	218,797	218,797	0	0	0	259,415	0	0	366,833
28227	宍粟市	3,599	45,036	45,036	0	0	0	405,431	0	0	104,557
28228	加東市	4,461	21,082	13,982	0	0	7,100	200,798	0	16,037	103,165
28229	たつの市	0	160,232	0	145,553	11,348	3,331	543,709	0	52,338	412,176
28301	猪名川町	0	80,801	27,949	45,889	6,963	0	0	0	0	388,810
28365	多可町	0	0	0	0	0	0	179,156	0	0	0
28381	稲美町	0	84,641	0	73,729	10,912	0	53,891	0	0	283,306
28382	播磨町	14,462	90,068	0	84,720	3,558	1,790	71,983	0	0	366,494
28442	市川町	0	0	0	0	0	0	183,420	0	0	0
28443	福崎町	0	26,593	19,603	0	4,040	2,950	102,274	0	0	54,345
28446	神河町	0	0	0	0	0	0	212,664	0	0	0
28464	太子町	0	6,256	0	0	6,256	0	262,564	0	8,197	30,300
28481	上郡町	0	33,428	1,096	31,513	819	0	0	0	3,730	212,117
28501	佐用町	2,646	11,591	0	11,591	0	0	38,920	0	4,821	306,054
28585	香美町	6,930	0	0	0	0	0	0	0	170	226,544
28586	新温泉町	0	47,646	47,348	0	298	0	51,873	0	1,824	142,627

表１２　廃棄物処理事業経費（市町村）【歳出】（平成１７年度実績）

コード	市町村・事務組合名	ごみ（建設改良費＋処理維持管理費＋その他）・つづき									
		処理及び維持管理費（人件費+処理費+車両購入費+委託費+調査研究費）・つづき								その他	合計
		車両等購入費	委託費（収集運搬費+中間処理費+最終処分費+その他）					(組合分担金)	調査研究費		
				収集運搬費	中間処理費	最終処分費	その他				
		（千円）	（千円）	（千円）	（千円）	（千円）	（千円）	（千円）	（千円）	（千円）	（千円）
28810	北播衛生事務組合	0	0	0	0	0	0	－	－	0	0
28817	揖龍保健衛生施設事務組合	12,174	676,857	233,031	426,323	15,030	2,473	－	－	0	1,363,921
28829	北播磨清掃事務組合	10,805	166,234	41,630	117,704	6,900	0	－	－	39,121	1,264,163
28853	中播衛生施設事務組合	0	0	0	0	0	0	－	－	0	0
28858	佐用郡広域行政事務組合	2,646	3,920	0	3,920	0	0	－	－	1,922	110,131
28861	美西衛生施設一部事務組合	0	17,372	0	17,372	0	0	－	－	1,531	64,357
28869	氷上多可衛生事務組合	0	0	0	0	0	0	－	－	0	0
28886	淡路市・洲本市広域事務組合	0	0	0	0	0	0	－	－	0	282,879
28890	洲本市・南あわじ市衛生事務組合	0	38,176	0	0	0	38,176	－	－	0	312,373
28902	加古郡衛生事務組合	0	79,099	0	79,099	0	0	－	－	0	127,191
28904	淡路広域行政事務組合	0	36,066	0	26,431	0	9,635	－	－	50,609	137,986
28905	南但広域行政事務組合	0	15	0	0	0	15	－	－	0	27,649
28910	宍粟環境事務組合	0	176,495	0	176,495	0	0	－	－	0	2,010,209
28925	中播北部行政事務組合	0	249,688	75,600	99,960	30,538	43,590	－	－	36,207	428,534
28932	小野加東環境施設事務組合	0	178,583	0	178,583	0	0	－	－	15,519	418,080
28951	くれさか環境事務組合	0	98,214	0	98,214	0	0	－	－	55,812	1,326,731
28955	北但行政事務組合	0	0	0	0	0	0	－	－	120,733	120,733
28967	猪名川上流広域ごみ処理施設組合	0	0	0	0	0	0	－	－	174,887	2,575,137
28970	にしはりま環境事務組合	0	0	0	0	0	0	－	－	72,151	81,783
兵庫県合計		610,438	17,776,100	8,270,664	6,563,223	2,474,335	467,878	4,570,370	0	3,092,391	79,793,048

表１２　廃棄物処理事業経費（市町村）【歳出】（平成１７年度実績）

コード	市町村・事務組合名	し尿（建設改良費＋処理維持管理費＋その他）						
		建設改良費（工事費+調査費）						
		合計	工事費（中間処理施設+最終処分場+その他）				調査費	（建設改良費組合分担金）
			合計	中間処理施設	最終処分場	その他		
		（千円）	（千円）	（千円）	（千円）	（千円）	（千円）	（千円）
28100	神戸市	0	0	0	0	0	0	0
28201	姫路市	45,738	45,738	39,533	0	6,205	0	0
28202	尼崎市	0	0	0	0	0	0	0
28203	明石市	17,517	17,517	17,517	0	0	0	0
28204	西宮市	0	0	0	0	0	0	0
28205	洲本市	7,218	7,218	2,783	0	4,435	0	0
28206	芦屋市	0	0	0	0	0	0	0
28207	伊丹市	0	0	0	0	0	0	0
28208	相生市	122,782	122,782	0	122,782	0	0	0
28209	豊岡市	0	0	0	0	0	0	0
28210	加古川市	0	0	0	0	0	0	0
28212	赤穂市	0	0	0	0	0	0	0
28213	西脇市	0	0	0	0	0	0	588
28214	宝塚市	0	0	0	0	0	0	0
28215	三木市	177,450	177,450	177,450	0	0	0	0
28216	高砂市	0	0	0	0	0	0	0
28217	川西市	0	0	0	0	0	0	0
28218	小野市	0	0	0	0	0	0	0
28219	三田市	0	0	0	0	0	0	0
28220	加西市	25,347	25,347	23,002	0	2,345	0	0
28221	篠山市	0	0	0	0	0	0	0
28222	養父市	1,095	1,050	1,050	0	0	45	0
28223	丹波市	2,172	2,172	0	0	2,172	0	4,918
28224	南あわじ市	1,110,842	1,110,842	1,110,842	0	0	0	0
28225	朝来市	0	0	0	0	0	0	0
28226	淡路市	0	0	0	0	0	0	0
28227	宍粟市	0	0	0	0	0	0	0
28228	加東市	0	0	0	0	0	0	0
28229	たつの市	0	0	0	0	0	0	0
28301	猪名川町	0	0	0	0	0	0	0
28365	多可町	0	0	0	0	0	0	1,844
28381	稲美町	0	0	0	0	0	0	0
28382	播磨町	0	0	0	0	0	0	0
28442	市川町	0	0	0	0	0	0	0
28443	福崎町	0	0	0	0	0	0	0
28446	神河町	0	0	0	0	0	0	0
28464	太子町	0	0	0	0	0	0	0
28481	上郡町	0	0	0	0	0	0	0
28501	佐用町	0	0	0	0	0	0	0
28585	香美町	0	0	0	0	0	0	0
28586	新温泉町	0	0	0	0	0	0	0

表１２　廃棄物処理事業経費（市町村）【歳出】（平成１７年度実績）

コード	市町村・事務組合名	し尿（建設改良費＋処理維持管理費＋その他）						
		建設改良費（工事費+調査費）						
		合計	工事費（中間処理施設+最終処分場+その他）				調査費	（建設改良費組合分担金）
			合計	中間処理施設	最終処分場	その他		
		（千円）	（千円）	（千円）	（千円）	（千円）	（千円）	（千円）
28810	北播衛生事務組合	0	0	0	0	0	0	－
28817	揖龍保健衛生施設事務組合	0	0	0	0	0	0	－
28829	北播磨清掃事務組合	0	0	0	0	0	0	－
28853	中播衛生施設事務組合	0	0	0	0	0	0	－
28858	佐用郡広域行政事務組合	0	0	0	0	0	0	－
28861	美西衛生施設一部事務組合	0	0	0	0	0	0	－
28869	氷上多可衛生事務組合	7,350	7,350	7,350	0	0	0	－
28886	淡路市・洲本市広域事務組合	0	0	0	0	0	0	－
28890	洲本市・南あわじ市衛生事務組合	0	0	0	0	0	0	－
28902	加古郡衛生事務組合	152,420	152,420	152,420	0	0	0	－
28904	淡路広域行政事務組合	0	0	0	0	0	0	－
28905	南但広域行政事務組合	0	0	0	0	0	0	－
28910	宍粟環境事務組合	0	0	0	0	0	0	－
28925	中播北部行政事務組合	0	0	0	0	0	0	－
28932	小野加東環境施設事務組合	0	0	0	0	0	0	－
28951	くれさか環境事務組合	0	0	0	0	0	0	－
28955	北但行政事務組合	0	0	0	0	0	0	－
28967	猪名川上流広域ごみ処理施設組合	0	0	0	0	0	0	－
28970	にしはりま環境事務組合	0	0	0	0	0	0	－
兵庫県合計		1,669,931	1,669,886	1,531,947	122,782	15,157	45	7,350

表１２　廃棄物処理事業経費（市町村）【歳出】（平成１７年度実績）

コード	市町村・事務組合名	し尿（建設改良費＋処理維持管理費＋その他）・つづき						
		処理及び維持管理費（人件費+処理費+車両購入費+委託費+調査研究費）						
		合計	人件費	処理費（収集運搬費+中間処理費+最終処分費）				車両等購入費
				合計	収集運搬費	中間処理費	最終処分費	
		（千円）	（千円）	（千円）	（千円）	（千円）	（千円）	（千円）
28100	神戸市	218,924	9,990	159,430	138,947	20,483	0	12
28201	姫路市	1,148,093	331,764	393,514	34,539	276,345	82,630	783
28202	尼崎市	174,670	11,031	15,745	5,291	10,454	0	0
28203	明石市	458,047	350,135	77,345	18,652	58,693	0	0
28204	西宮市	86,430	33,853	3,037	3,037	0	0	0
28205	洲本市	199,455	22,278	42,747	3,844	38,903	0	0
28206	芦屋市	0	0	0	0	0	0	0
28207	伊丹市	62,720	15	26,333	0	26,333	0	0
28208	相生市	57,288	24,005	3,060	1,291	1,769	0	0
28209	豊岡市	157,445	48,264	48,810	0	48,810	0	0
28210	加古川市	865,071	461,400	30,428	6,490	23,938	0	4,255
28212	赤穂市	28,070	25,016	3,054	2,029	1,025	0	0
28213	西脇市	97,616	0	0	0	0	0	0
28214	宝塚市	126,701	58,272	23,209	0	23,209	0	335
28215	三木市	210,279	18,907	62,324	0	62,324	0	0
28216	高砂市	347,341	142,288	90,419	3,309	0	87,110	0
28217	川西市	111,680	0	24,981	0	24,981	0	0
28218	小野市	96,751	66,250	17,753	17,753	0	0	0
28219	三田市	289,978	159,802	130,176	7,661	122,515	0	0
28220	加西市	249,582	136,929	93,545	9,703	83,842	0	0
28221	篠山市	198,205	108,685	77,372	8,311	68,652	409	0
28222	養父市	98,583	43,856	34,076	8,170	25,906	0	0
28223	丹波市	40,270	18,306	10,404	3,121	7,283	0	0
28224	南あわじ市	138,422	25,458	81,075	0	80,284	791	0
28225	朝来市	132,109	60,959	71,150	5,151	65,999	0	0
28226	淡路市	253,540	7,609	55,307	0	55,307	0	0
28227	宍粟市	131,616	65,727	763	763	0	0	0
28228	加東市	3,138	0	3,138	3,138	0	0	0
28229	たつの市	0	0	0	0	0	0	0
28301	猪名川町	44,686	0	9,221	0	9,221	0	0
28365	多可町	0	0	0	0	0	0	0
28381	稲美町	18,110	68	44	0	44	0	0
28382	播磨町	15,035	0	0	0	0	0	0
28442	市川町	0	0	0	0	0	0	0
28443	福崎町	35,643	0	3,859	0	3,859	0	0
28446	神河町	1,415	0	0	0	0	0	0
28464	太子町	0	0	0	0	0	0	0
28481	上郡町	88,334	0	31,571	0	31,571	0	0
28501	佐用町	76,852	32,048	31,678	0	31,678	0	0
28585	香美町	106,658	51,710	54,948	3,234	51,714	0	0
28586	新温泉町	39,405	25,532	12,938	823	12,115	0	0

表１２　廃棄物処理事業経費（市町村）【歳出】（平成１７年度実績）

コード	市町村・事務組合名	し尿（建設改良費＋処理維持管理費＋その他）・つづき						
		処理及び維持管理費（人件費+処理費+車両購入費+委託費+調査研究費）						
		合計	人件費	処理費（収集運搬費+中間処理費+最終処分費）				車両等購入費
				合計	収集運搬費	中間処理費	最終処分費	
		（千円）	（千円）	（千円）	（千円）	（千円）	（千円）	（千円）
28810	北播衛生事務組合	227,303	13,389	90,422	320	90,102	0	0
28817	揖龍保健衛生施設事務組合	250,209	63,362	102,248	0	102,248	0	0
28829	北播磨清掃事務組合	0	0	0	0	0	0	0
28853	中播衛生施設事務組合	153,207	36,936	106,430	0	106,430	0	0
28858	佐用郡広域行政事務組合	35,979	16,005	14,455	0	14,455	0	0
28861	美西衛生施設一部事務組合	38,994	28,141	10,262	1,784	8,478	0	0
28869	氷上多可衛生事務組合	166,758	20,435	146,323	0	146,323	0	0
28886	淡路市・洲本市広域事務組合	0	0	0	0	0	0	0
28890	洲本市・南あわじ市衛生事務組合	0	0	0	0	0	0	0
28902	加古郡衛生事務組合	159,365	71,271	66,485	0	66,485	0	0
28904	淡路広域行政事務組合	0	0	0	0	0	0	0
28905	南但広域行政事務組合	0	0	0	0	0	0	0
28910	宍粟環境事務組合	0	0	0	0	0	0	0
28925	中播北部行政事務組合	0	0	0	0	0	0	0
28932	小野加東環境施設事務組合	0	0	0	0	0	0	0
28951	くれさか環境事務組合	0	0	0	0	0	0	0
28955	北但行政事務組合	0	0	0	0	0	0	0
28967	猪名川上流広域ごみ処理施設組合	0	0	0	0	0	0	0
28970	にしはりま環境事務組合	0	0	0	0	0	0	0
兵庫県合計		7,439,977	2,589,696	2,260,079	287,361	1,801,778	170,940	5,385

表１２　廃棄物処理事業経費（市町村）【歳出】（平成１７年度実績）

コード	市町村・事務組合名	し尿（建設改良費＋処理維持管理費＋その他）・つづき								
		処理及び維持管理費（人件費+処理費+車両購入費+委託費+調査研究費）・つづき							その他	合計
		委託費（収集運搬費+中間処理費+最終処分費+その他）					（組合分担金）	調査研究費		
			収集運搬費	中間処理費	最終処分費	その他				
		（千円）	（千円）	（千円）	（千円）	（千円）	（千円）	（千円）	（千円）	（千円）
28100	神戸市	49,492	0	49,468	0	24	0	0	19,583	238,507
28201	姫路市	422,032	223,145	126,941	71,120	826	32,237	0	2,149,834	3,343,665
28202	尼崎市	147,894	50,196	97,698	0	0	0	0	0	174,670
28203	明石市	30,567	18,464	12,103	0	0	0	0	0	475,564
28204	西宮市	49,540	49,540	0	0	0	0	0	0	86,430
28205	洲本市	134,430	42,352	36,481	13,282	42,315	0	0	0	206,673
28206	芦屋市	0	0	0	0	0	0	0	0	0
28207	伊丹市	36,372	17,702	18,670	0	0	0	0	0	62,720
28208	相生市	30,223	0	0	30,223	0	0	0	0	180,070
28209	豊岡市	60,371	52,442	0	0	7,929	0	0	0	157,445
28210	加古川市	368,988	171,162	9,648	184,562	3,616	0	0	4,696	869,767
28212	赤穂市	0	0	0	0	0	0	0	98	28,168
28213	西脇市	97,616	97,616	0	0	0	84,401	0	0	97,616
28214	宝塚市	44,885	41,440	0	0	3,445	0	0	345	127,046
28215	三木市	129,048	0	129,048	0	0	0	0	0	387,729
28216	高砂市	114,634	74,675	39,959	0	0	0	0	0	347,341
28217	川西市	86,699	86,699	0	0	0	0	0	0	111,680
28218	小野市	12,748	9,460	3,288	0	0	64,415	0	0	96,751
28219	三田市	0	0	0	0	0	0	0	0	289,978
28220	加西市	19,108	19,108	0	0	0	0	0	0	274,929
28221	篠山市	12,148	0	12,148	0	0	0	0	0	198,205
28222	養父市	20,651	0	20,651	0	0	0	0	0	99,678
28223	丹波市	11,560	4,433	1,727	641	4,759	71,307	0	1,952	44,394
28224	南あわじ市	31,889	0	3,474	28,415	0	0	0	27,843	1,277,107
28225	朝来市	0	0	0	0	0	0	0	5,109	137,218
28226	淡路市	190,624	0	0	190,624	0	0	0	0	253,540
28227	宍粟市	65,126	29,974	35,152	0	0	0	0	0	131,616
28228	加東市	0	0	0	0	0	67,954	0	1,544	4,682
28229	たつの市	0	0	0	0	0	0	0	0	0
28301	猪名川町	35,465	16,196	19,269	0	0	0	0	5,000	49,686
28365	多可町	0	0	0	0	0	28,864	0	0	0
28381	稲美町	17,998	17,998	0	0	0	106,328	0	0	18,110
28382	播磨町	15,035	15,035	0	0	0	67,170	0	0	15,035
28442	市川町	0	0	0	0	0	23,101	0	0	0
28443	福崎町	31,784	25,506	2,592	0	3,686	37,763	0	0	35,643
28446	神河町	1,415	1,415	0	0	0	20,130	0	0	1,415
28464	太子町	0	0	0	0	0	0	0	0	0
28481	上郡町	56,763	24,381	32,382	0	0	0	0	0	88,334
28501	佐用町	13,126	9,331	3,795	0	0	10,188	0	466	77,318
28585	香美町	0	0	0	0	0	0	0	0	106,658
28586	新温泉町	935	0	935	0	0	13,699	0	150	39,555

表１２　廃棄物処理事業経費（市町村）【歳出】（平成１７年度実績）

コード	市町村・事務組合名	し尿（建設改良費＋処理維持管理費＋その他）・つづき								
		処理及び維持管理費（人件費+処理費+車両購入費+委託費+調査研究費）・つづき							その他	合計
		委託費（収集運搬費+中間処理費+最終処分費+その他）					（組合分担金）	調査研究費		
			収集運搬費	中間処理費	最終処分費	その他				
		（千円）	（千円）	（千円）	（千円）	（千円）	（千円）	（千円）	（千円）	（千円）
28810	北播衛生事務組合	123,492	0	119,750	0	3,742	－	－	18,091	245,394
28817	揖龍保健衛生施設事務組合	84,599	65,429	17,672	0	1,498	－	－	0	250,209
28829	北播磨清掃事務組合	0	0	0	0	0	－	－	0	0
28853	中播衛生施設事務組合	9,841	0	9,841	0	0	－	－	9,210	162,417
28858	佐用郡広域行政事務組合	5,519	4,379	1,140	0	0	－	－	341	36,320
28861	美西衛生施設一部事務組合	591	0	591	0	0	－	－	767	39,761
28869	氷上多可衛生事務組合	0	0	0	0	0	－	－	0	174,108
28886	淡路市・洲本市広域事務組合	0	0	0	0	0	－	－	0	0
28890	洲本市・南あわじ市衛生事務組合	0	0	0	0	0	－	－	0	0
28902	加古郡衛生事務組合	21,609	0	21,609	0	0	－	－	0	311,785
28904	淡路広域行政事務組合	0	0	0	0	0	－	－	0	0
28905	南但広域行政事務組合	0	0	0	0	0	－	－	0	0
28910	宍粟環境事務組合	0	0	0	0	0	－	－	0	0
28925	中播北部行政事務組合	0	0	0	0	0	－	－	0	0
28932	小野加東環境施設事務組合	0	0	0	0	0	－	－	0	0
28951	くれさか環境事務組合	0	0	0	0	0	－	－	0	0
28955	北但行政事務組合	0	0	0	0	0	－	－	0	0
28967	猪名川上流広域ごみ処理施設組合	0	0	0	0	0	－	－	0	0
28970	にしはりま環境事務組合	0	0	0	0	0	－	－	0	0
兵庫県合計		2,584,817	1,168,078	826,032	518,867	71,840	627,557	0	2,245,029	11,354,937

表１２　廃棄物処理事業経費（市町村）【歳出】（平成１７年度実績）

コード	市町村・事務組合名	合計（建設改良費＋処理維持管理費＋その他）						
		建設改良費（工事費+調査費）						
		合計	工事費（中間処理施設+最終処分場+その他）				調査費	（建設改良費組合分担金）
			合計	中間処理施設	最終処分場	その他		
		（千円）	（千円）	（千円）	（千円）	（千円）	（千円）	（千円）
28100	神戸市	353,718	353,718	284,582	69,136	0	0	0
28201	姫路市	2,358,859	2,271,774	781,244	1,484,325	6,205	87,085	89,236
28202	尼崎市	225,388	225,388	220,662	4,726	0	0	0
28203	明石市	1,230,483	1,230,483	17,517	1,212,966	0	0	0
28204	西宮市	32,172	0	0	0	0	32,172	0
28205	洲本市	8,216	8,216	2,783	0	5,433	0	0
28206	芦屋市	1,251	1,251	0	1,251	0	0	0
28207	伊丹市	0	0	0	0	0	0	8,516
28208	相生市	122,782	122,782	0	122,782	0	0	0
28209	豊岡市	0	0	0	0	0	0	75,770
28210	加古川市	0	0	0	0	0	0	0
28212	赤穂市	49,457	49,457	42,761	6,696	0	0	0
28213	西脇市	0	0	0	0	0	0	20,596
28214	宝塚市	0	0	0	0	0	0	0
28215	三木市	177,450	177,450	177,450	0	0	0	0
28216	高砂市	0	0	0	0	0	0	0
28217	川西市	1,134	1,134	0	1,134	0	0	202,614
28218	小野市	5,799	5,799	5,799	0	0	0	0
28219	三田市	0	0	0	0	0	0	0
28220	加西市	245,472	245,472	81,002	162,125	2,345	0	0
28221	篠山市	22,245	17,730	14,704	72	2,954	4,515	0
28222	養父市	28,133	28,088	1,050	27,038	0	45	0
28223	丹波市	2,172	2,172	0	0	2,172	0	4,918
28224	南あわじ市	1,152,985	1,152,985	1,152,985	0	0	0	0
28225	朝来市	0	0	0	0	0	0	0
28226	淡路市	71,038	71,038	0	0	71,038	0	0
28227	宍粟市	0	0	0	0	0	0	112,454
28228	加東市	0	0	0	0	0	0	5,718
28229	たつの市	21,672	21,672	0	3,218	18,454	0	11,067
28301	猪名川町	0	0	0	0	0	0	46,808
28365	多可町	0	0	0	0	0	0	15,352
28381	稲美町	0	0	0	0	0	0	0
28382	播磨町	0	0	0	0	0	0	0
28442	市川町	0	0	0	0	0	0	0
28443	福崎町	0	0	0	0	0	0	36,441
28446	神河町	0	0	0	0	0	0	0
28464	太子町	0	0	0	0	0	0	0
28481	上郡町	22,575	22,575	22,575	0	0	0	11,604
28501	佐用町	0	0	0	0	0	0	20,152
28585	香美町	0	0	0	0	0	0	24,176
28586	新温泉町	0	0	0	0	0	0	18,097

表１２　廃棄物処理事業経費（市町村）【歳出】（平成１７年度実績）

コード	市町村・事務組合名	合計（建設改良費＋処理維持管理費＋その他）						
		建設改良費（工事費+調査費）						
		合計	工事費（中間処理施設+最終処分場+その他）				調査費	（建設改良費組合分担金）
			合計	中間処理施設	最終処分場	その他		
		（千円）	（千円）	（千円）	（千円）	（千円）	（千円）	（千円）
28810	北播衛生事務組合	0	0	0	0	0	0	－
28817	揖龍保健衛生施設事務組合	83,637	83,637	62,873	0	20,764	0	－
28829	北播磨清掃事務組合	476,503	472,933	447,580	25,353	0	3,570	－
28853	中播衛生施設事務組合	0	0	0	0	0	0	－
28858	佐用郡広域行政事務組合	0	0	0	0	0	0	－
28861	美西衛生施設一部事務組合	0	0	0	0	0	0	－
28869	氷上多可衛生事務組合	7,350	7,350	7,350	0	0	0	－
28886	淡路市・洲本市広域事務組合	0	0	0	0	0	0	－
28890	洲本市・南あわじ市衛生事務組合	0	0	0	0	0	0	－
28902	加古郡衛生事務組合	152,420	152,420	152,420	0	0	0	－
28904	淡路広域行政事務組合	0	0	0	0	0	0	－
28905	南但広域行政事務組合	0	0	0	0	0	0	－
28910	宍粟環境事務組合	1,492,813	1,492,813	0	1,492,813	0	0	－
28925	中播北部行政事務組合	0	0	0	0	0	0	－
28932	小野加東環境施設事務組合	0	0	0	0	0	0	－
28951	くれさか環境事務組合	955,200	955,200	955,200	0	0	0	－
28955	北但行政事務組合	0	0	0	0	0	0	－
28967	猪名川上流広域ごみ処理施設組合	2,400,250	2,400,250	2,400,250	0	0	0	－
28970	にしはりま環境事務組合	3,150	0	0	0	0	3,150	－
兵庫県合計		11,704,324	11,573,787	6,830,787	4,613,635	129,365	130,537	703,519

表１２　廃棄物処理事業経費（市町村）【歳出】（平成１７年度実績）

コード	市町村・事務組合名	合計（建設改良費＋処理維持管理費＋その他）・つづき						
		処理及び維持管理費（人件費+処理費+車両購入費+委託費+調査研究費）						
		合計	人件費	処理費（収集運搬費+中間処理費+最終処分費）				車両等購入費
				合計	収集運搬費	中間処理費	最終処分費	
		（千円）	（千円）	（千円）	（千円）	（千円）	（千円）	（千円）
28100	神戸市	22,477,531	15,215,246	5,841,749	2,039,027	3,212,701	590,021	158,671
28201	姫路市	6,027,822	2,325,599	1,158,192	184,886	874,437	98,869	60,084
28202	尼崎市	5,450,453	2,195,968	963,400	109,612	853,788	0	0
28203	明石市	3,513,873	1,654,829	692,556	76,406	565,209	50,941	56,162
28204	西宮市	4,961,989	2,493,467	1,405,378	55,864	1,349,514	0	41,150
28205	洲本市	463,324	108,580	83,214	40,457	42,173	584	0
28206	芦屋市	1,381,718	455,314	341,565	135,686	195,806	10,073	9,817
28207	伊丹市	590,160	588	47,518	21,185	26,333	0	65,292
28208	相生市	454,952	219,549	129,177	9,731	117,676	1,770	0
28209	豊岡市	1,615,066	113,860	383,553	5,380	344,716	33,457	0
28210	加古川市	3,645,594	1,368,375	808,092	142,533	608,181	57,378	36,508
28212	赤穂市	399,072	224,941	96,855	15,629	65,067	16,159	13,274
28213	西脇市	97,616	0	0	0	0	0	0
28214	宝塚市	2,638,451	965,356	506,506	9,975	493,730	2,801	51,818
28215	三木市	1,126,760	379,484	311,421	41,234	252,649	17,538	8,957
28216	高砂市	1,666,126	681,667	429,720	11,784	318,705	99,231	10,290
28217	川西市	2,766,968	1,091,774	478,214	38,757	402,517	36,940	25,232
28218	小野市	278,390	133,913	89,501	82,472	0	7,029	9,986
28219	三田市	1,518,048	694,097	412,408	20,970	390,394	1,044	0
28220	加西市	644,671	311,469	195,878	15,957	170,388	9,533	7,940
28221	篠山市	784,387	292,178	232,265	41,153	96,755	94,357	0
28222	養父市	369,216	177,473	149,199	40,949	108,250	0	0
28223	丹波市	940,648	255,269	218,267	29,627	166,803	21,837	0
28224	南あわじ市	578,049	137,327	224,647	4,042	219,814	791	0
28225	朝来市	402,372	237,562	164,810	15,671	142,823	6,316	0
28226	淡路市	549,335	22,680	114,315	0	114,315	0	2,919
28227	宍粟市	236,173	116,192	6,220	6,220	0	0	3,599
28228	加東市	90,266	54,828	9,895	8,106	0	1,789	4,461
28229	たつの市	338,166	46,051	131,883	127,426	0	4,457	0
28301	猪名川町	433,496	172,453	144,777	27,111	117,666	0	0
28365	多可町	0	0	0	0	0	0	0
28381	稲美町	301,416	6,183	192,594	192,550	44	0	0
28382	播磨町	381,529	69,263	192,701	6,889	178,727	7,085	14,462
28442	市川町	0	0	0	0	0	0	0
28443	福崎町	89,988	24,657	6,954	2,948	3,859	147	0
28446	神河町	1,415	0	0	0	0	0	0
28464	太子町	22,103	7,494	8,353	0	0	8,353	0
28481	上郡町	274,146	117,315	66,640	13,430	35,759	17,451	0
28501	佐用町	378,085	176,263	174,459	3,444	158,696	12,319	2,646
28585	香美町	333,032	106,096	220,006	54,678	160,426	4,902	6,930
28586	新温泉町	180,208	56,943	74,684	1,152	73,532	0	0

表１２　廃棄物処理事業経費（市町村）【歳出】（平成１７年度実績）

コード	市町村・事務組合名	合計（建設改良費＋処理維持管理費＋その他）・つづき						
		処理及び維持管理費（人件費+処理費+車両購入費+委託費+調査研究費）						
		合計	人件費	処理費（収集運搬費+中間処理費+最終処分費）				車両等購入費
				合計	収集運搬費	中間処理費	最終処分費	
		（千円）	（千円）	（千円）	（千円）	（千円）	（千円）	（千円）
28810	北播衛生事務組合	227,303	13,389	90,422	320	90,102	0	0
28817	揖龍保健衛生施設事務組合	1,530,493	318,183	438,680	0	438,680	0	12,174
28829	北播磨清掃事務組合	748,539	261,724	309,776	15,069	278,895	15,812	10,805
28853	中播衛生施設事務組合	153,207	36,936	106,430	0	106,430	0	0
28858	佐用郡広域行政事務組合	144,188	88,028	44,075	1,219	35,041	7,815	2,646
28861	美西衛生施設一部事務組合	101,820	61,550	22,307	1,882	19,853	572	0
28869	氷上多可衛生事務組合	166,758	20,435	146,323	0	146,323	0	0
28886	淡路市・洲本市広域事務組合	282,879	106,535	176,344	0	176,344	0	0
28890	洲本市・南あわじ市衛生事務組合	312,373	134,260	139,937	0	139,937	0	0
28902	加古郡衛生事務組合	286,556	92,429	93,419	0	93,419	0	0
28904	淡路広域行政事務組合	87,377	25,416	25,895	0	9,553	16,342	0
28905	南但広域行政事務組合	27,649	11,838	15,796	0	15,796	0	0
28910	宍粟環境事務組合	517,396	71,400	269,501	0	269,501	0	0
28925	中播北部行政事務組合	392,327	5,786	136,853	0	136,853	0	0
28932	小野加東環境施設事務組合	402,561	36,594	187,384	0	187,384	0	0
28951	くれさか環境事務組合	315,719	141,752	75,753	0	74,256	1,497	0
28955	北但行政事務組合	0	0	0	0	0	0	0
28967	猪名川上流広域ごみ処理施設組合	0	0	0	0	0	0	0
28970	にしはりま環境事務組合	6,482	6,482	0	0	0	0	0
兵庫県合計		74,106,241	34,143,040	18,986,461	3,651,431	14,079,820	1,255,210	615,823

表１２　廃棄物処理事業経費（市町村）【歳出】（平成１７年度実績）

コード	市町村・事務組合名	合計（建設改良費＋処理維持管理費＋その他）・つづき								
		処理及び維持管理費（人件費+処理費+車両購入費+委託費+調査研究費）・つづき							その他	合計
		委託費（収集運搬費+中間処理費+最終処分費+その他）					（組合分担金）	調査研究費		
			収集運搬費	中間処理費	最終処分費	その他				
		（千円）	（千円）	（千円）	（千円）	（千円）	（千円）	（千円）	（千円）	（千円）
28100	神戸市	1,261,865	0	482,719	742,305	36,841	0	0	1,337,130	24,168,379
28201	姫路市	2,483,947	1,964,929	415,167	84,779	19,072	326,432	0	2,166,398	10,553,079
28202	尼崎市	2,291,085	1,055,672	389,608	845,805	0	0	0	0	5,675,841
28203	明石市	1,110,326	321,204	737,090	31,794	20,238	0	0	42,859	4,787,215
28204	西宮市	1,021,994	1,021,994	0	0	0	0	0	0	4,994,161
28205	洲本市	271,530	154,313	53,284	19,054	44,879	295,823	0	0	471,540
28206	芦屋市	575,022	195,419	351,405	28,198	0	0	0	0	1,382,969
28207	伊丹市	476,762	458,092	18,670	0	0	706,705	0	13,293	603,453
28208	相生市	106,226	0	73,372	32,854	0	0	0	464	578,198
28209	豊岡市	1,117,653	478,315	392,231	41,477	205,630	0	0	0	1,615,066
28210	加古川市	1,432,619	576,124	639,229	213,650	3,616	0	0	22,926	3,668,520
28212	赤穂市	64,002	0	61,027	2,879	96	0	0	26,698	475,227
28213	西脇市	97,616	97,616	0	0	0	510,246	0	0	97,616
28214	宝塚市	1,114,771	672,166	407,382	1,144	34,079	0	0	67,648	2,706,099
28215	三木市	426,898	45,987	366,776	12,409	1,726	0	0	0	1,304,210
28216	高砂市	544,449	250,268	274,342	19,839	0	0	0	0	1,666,126
28217	川西市	1,171,748	640,714	67,125	463,909	0	0	0	0	2,768,102
28218	小野市	44,990	37,306	3,288	4,396	0	269,851	0	0	284,189
28219	三田市	411,543	151,838	160,568	65,049	34,088	0	0	112,469	1,630,517
28220	加西市	129,384	47,790	66,788	8,357	6,449	0	0	13,666	903,809
28221	篠山市	259,944	22,588	213,508	19,833	4,015	0	0	2,587	809,219
28222	養父市	42,544	0	33,881	8,663	0	0	0	3,804	401,153
28223	丹波市	467,112	153,109	286,531	22,713	4,759	71,307	0	671,338	1,614,158
28224	南あわじ市	216,075	159,582	13,440	36,809	6,244	51,447	0	130,249	1,861,283
28225	朝来市	0	0	0	0	0	24,821	0	34,713	437,085
28226	淡路市	409,421	218,797	0	190,624	0	259,415	0	0	620,373
28227	宍粟市	110,162	75,010	35,152	0	0	405,431	0	0	236,173
28228	加東市	21,082	13,982	0	0	7,100	268,752	0	17,581	107,847
28229	たつの市	160,232	0	145,553	11,348	3,331	543,709	0	52,338	412,176
28301	猪名川町	116,266	44,145	65,158	6,963	0	0	0	5,000	438,496
28365	多可町	0	0	0	0	0	208,020	0	0	0
28381	稲美町	102,639	17,998	73,729	10,912	0	160,219	0	0	301,416
28382	播磨町	105,103	15,035	84,720	3,558	1,790	139,153	0	0	381,529
28442	市川町	0	0	0	0	0	206,521	0	0	0
28443	福崎町	58,377	45,109	2,592	4,040	6,636	140,037	0	0	89,988
28446	神河町	1,415	1,415	0	0	0	232,794	0	0	1,415
28464	太子町	6,256	0	0	6,256	0	262,564	0	8,197	30,300
28481	上郡町	90,191	25,477	63,895	819	0	0	0	3,730	300,451
28501	佐用町	24,717	9,331	15,386	0	0	49,108	0	5,287	383,372
28585	香美町	0	0	0	0	0	0	0	170	333,202
28586	新温泉町	48,581	47,348	935	298	0	65,572	0	1,974	182,182

表１２　廃棄物処理事業経費（市町村）【歳出】（平成１７年度実績）

コード	市町村・事務組合名	合計（建設改良費＋処理維持管理費＋その他）・つづき								
		処理及び維持管理費（人件費+処理費+車両購入費+委託費+調査研究費）・つづき							その他	合計
		委託費（収集運搬費+中間処理費+最終処分費+その他）					（組合分担金）	調査研究費		
			収集運搬費	中間処理費	最終処分費	その他				
		（千円）	（千円）	（千円）	（千円）	（千円）	（千円）	（千円）	（千円）	（千円）
28810	北播衛生事務組合	123,492	0	119,750	0	3,742	－	－	18,091	245,394
28817	揖龍保健衛生施設事務組合	761,456	298,460	443,995	15,030	3,971	－	－	0	1,614,130
28829	北播磨清掃事務組合	166,234	41,630	117,704	6,900	0	－	－	39,121	1,264,163
28853	中播衛生施設事務組合	9,841	0	9,841	0	0	－	－	9,210	162,417
28858	佐用郡広域行政事務組合	9,439	4,379	5,060	0	0	－	－	2,263	146,451
28861	美西衛生施設一部事務組合	17,963	0	17,963	0	0	－	－	2,298	104,118
28869	氷上多可衛生事務組合	0	0	0	0	0	－	－	0	174,108
28886	淡路市・洲本市広域事務組合	0	0	0	0	0	－	－	0	282,879
28890	洲本市・南あわじ市衛生事務組合	38,176	0	0	0	38,176	－	－	0	312,373
28902	加古郡衛生事務組合	100,708	0	100,708	0	0	－	－	0	438,976
28904	淡路広域行政事務組合	36,066	0	26,431	0	9,635	－	－	50,609	137,986
28905	南但広域行政事務組合	15	0	0	0	15	－	－	0	27,649
28910	宍粟環境事務組合	176,495	0	176,495	0	0	－	－	0	2,010,209
28925	中播北部行政事務組合	249,688	75,600	99,960	30,538	43,590	－	－	36,207	428,534
28932	小野加東環境施設事務組合	178,583	0	178,583	0	0	－	－	15,519	418,080
28951	くれさか環境事務組合	98,214	0	98,214	0	0	－	－	55,812	1,326,731
28955	北但行政事務組合	0	0	0	0	0	－	－	120,733	120,733
28967	猪名川上流広域ごみ処理施設組合	0	0	0	0	0	－	－	174,887	2,575,137
28970	にしはりま環境事務組合	0	0	0	0	0	－	－	72,151	81,783
兵庫県合計		20,360,917	9,438,742	7,389,255	2,993,202	539,718	5,197,927	0	5,337,420	91,147,985

４　収集体制

表13　廃棄物処理従事職員数（平成17年度実績）

コード	市町村・事務組合名	ごみ（一般職+技術職）								
		合計	一般職（事務系+技術系）			技能職（収集運搬+中間処理+最終処分+その他）				
			合計	事務系	技術系	合計	収集運搬	中間処理	最終処分	その他
		（人）	（人）	（人）	（人）	（人）	（人）	（人）	（人）	（人）
28100	神戸市	1,522	221	124	97	1,301	864	334	18	85
28201	姫路市	192	15	12	3	177	94	81	2	0
28202	尼崎市	243	44	17	27	199	148	51	0	0
28203	明石市	149	44	27	17	105	88	15	2	0
28204	西宮市	304	53	36	17	251	170	81	0	0
28205	洲本市	13	4	4	0	9	8	1	0	0
28206	芦屋市	50	8	6	2	42	33	8	0	1
28207	伊丹市	75	6	6	0	69	69	0	0	0
28208	相生市	37	5	5	0	32	22	3	5	2
28209	豊岡市	13	7	6	1	6	3	0	0	3
28210	加古川市	104	21	15	6	83	60	23	0	0
28212	赤穂市	43	6	4	2	37	23	11	3	0
28213	西脇市	1	1	1	0	0	0	0	0	0
28214	宝塚市	104	25	20	5	79	68	11	0	0
28215	三木市	52	6	4	2	46	36	7	3	0
28216	高砂市	65	12	4	8	53	24	26	3	0
28217	川西市	132	19	9	10	113	85	28	0	0
28218	小野市	9	2	2	0	7	6	0	1	0
28219	三田市	73	7	6	1	66	39	24	0	3
28220	加西市	23	6	5	1	17	9	7	1	0
28221	篠山市	37	9	9	0	28	16	9	3	0
28222	養父市	25	5	5	0	20	15	5	0	0
28223	丹波市	36	8	8	0	28	4	20	4	0
28224	南あわじ市	20	4	4	0	16	7	9	0	0
28225	朝来市	32	3	1	2	29	23	5	1	0
28226	淡路市	2	0	0	0	2	0	2	0	0
28227	宍粟市	6	0	0	0	6	6	0	0	0
28228	加東市	10	2	2	0	8	7	0	1	0
28229	たつの市	0	0	0	0	0	0	0	0	0
28301	猪名川町	26	3	3	0	23	12	11	0	0
28365	多可町	0	0	0	0	0	0	0	0	0
28381	稲美町	3	2	2	0	1	0	1	0	0
28382	播磨町	12	2	2	0	10	10	0	0	0
28442	市川町	1	1	1	0	0	0	0	0	0
28443	福崎町	5	1	1	0	4	3	0	1	0
28446	神河町	1	1	1	0	0	0	0	0	0
28464	太子町	0	0	0	0	0	0	0	0	0
28481	上郡町	23	3	3	0	20	14	5	1	0
28501	佐用町	18	2	2	0	16	8	4	4	0
28585	香美町	22	6	5	1	16	9	6	1	0
28586	新温泉町	13	6	6	0	7	0	7	0	0
兵庫県合計		3,496	570	368	202	2,926	1,983	795	54	94

表13　廃棄物処理従事職員数（平成17年度実績）

コード	市町村・事務組合名	し尿（一般職+技術職）								
		合計	一般職（事務系+技術系）			技能職（収集運搬+中間処理+最終処分+その他）				
			合計	事務系	技術系	合計	収集運搬	中間処理	最終処分	その他
		（人）	（人）	（人）	（人）	（人）	（人）	（人）	（人）	（人）
28100	神戸市	1	0	0	0	1	1	0	0	0
28201	姫路市	39	5	5	0	34	26	8	0	0
28202	尼崎市	1	0	0	0	1	0	0	0	1
28203	明石市	35	13	8	5	22	13	8	0	1
28204	西宮市	4	2	2	0	2	0	2	0	0
28205	洲本市	2	2	1	1	0	0	0	0	0
28206	芦屋市	0	0	0	0	0	0	0	0	0
28207	伊丹市	2	2	2	0	0	0	0	0	0
28208	相生市	6	2	2	0	4	3	1	0	0
28209	豊岡市	9	3	3	0	6	0	6	0	0
28210	加古川市	50	13	10	3	37	32	5	0	0
28212	赤穂市	5	1	1	0	4	4	0	0	0
28213	西脇市	1	1	1	0	0	0	0	0	0
28214	宝塚市	4	1	0	1	3	0	3	0	0
28215	三木市	0	0	0	0	0	0	0	0	0
28216	高砂市	17	4	1	3	13	12	0	1	0
28217	川西市	1	1	1	0	0	0	0	0	0
28218	小野市	8	2	2	0	6	6	0	0	0
28219	三田市	18	4	3	1	14	12	2	0	0
28220	加西市	14	1	0	1	13	10	3	0	0
28221	篠山市	13	3	3	0	10	5	5	0	0
28222	養父市	13	1	1	0	12	2	1	0	9
28223	丹波市	2	2	2	0	0	0	0	0	0
28224	南あわじ市	6	1	1	0	5	0	5	0	0
28225	朝来市	10	2	1	1	8	3	5	0	0
28226	淡路市	1	0	0	0	1	0	1	0	0
28227	宍粟市	9	4	4	0	5	2	3	0	0
28228	加東市	2	2	2	0	0	0	0	0	0
28229	たつの市	0	0	0	0	0	0	0	0	0
28301	猪名川町	0	0	0	0	0	0	0	0	0
28365	多可町	0	0	0	0	0	0	0	0	0
28381	稲美町	1	1	1	0	0	0	0	0	0
28382	播磨町	0	0	0	0	0	0	0	0	0
28442	市川町	1	1	1	0	0	0	0	0	0
28443	福崎町	1	1	1	0	0	0	0	0	0
28446	神河町	1	1	1	0	0	0	0	0	0
28464	太子町	0	0	0	0	0	0	0	0	0
28481	上郡町	0	0	0	0	0	0	0	0	0
28501	佐用町	4	1	1	0	3	0	3	0	0
28585	香美町	8	2	1	1	6	3	3	0	0
28586	新温泉町	9	2	2	0	7	5	2	0	0
兵庫県合計		298	81	64	17	217	139	66	1	11

表13　廃棄物処理従事職員数（平成17年度実績）

コード	市町村・事務組合名	合計（一般職+技術職）	一般職（事務系+技術系）			技能職（収集運搬+中間処理+最終処分+その他）				
			合計	事務系	技術系	合計	収集運搬	中間処理	最終処分	その他
		（人）	（人）	（人）	（人）	（人）	（人）	（人）	（人）	（人）
28100	神戸市	1,523	221	124	97	1,302	865	334	18	85
28201	姫路市	231	20	17	3	211	120	89	2	0
28202	尼崎市	244	44	17	27	200	148	51	0	1
28203	明石市	184	57	35	22	127	101	23	2	1
28204	西宮市	308	55	38	17	253	170	83	0	0
28205	洲本市	15	6	5	1	9	8	1	0	0
28206	芦屋市	50	8	6	2	42	33	8	0	1
28207	伊丹市	77	8	8	0	69	69	0	0	0
28208	相生市	43	7	7	0	36	25	4	5	2
28209	豊岡市	22	10	9	1	12	3	6	0	3
28210	加古川市	154	34	25	9	120	92	28	0	0
28212	赤穂市	48	7	5	2	41	27	11	3	0
28213	西脇市	2	2	2	0	0	0	0	0	0
28214	宝塚市	108	26	20	6	82	68	14	0	0
28215	三木市	52	6	4	2	46	36	7	3	0
28216	高砂市	82	16	5	11	66	36	26	4	0
28217	川西市	133	20	10	10	113	85	28	0	0
28218	小野市	17	4	4	0	13	12	0	1	0
28219	三田市	91	11	9	2	80	51	26	0	3
28220	加西市	37	7	5	2	30	19	10	1	0
28221	篠山市	50	12	12	0	38	21	14	3	0
28222	養父市	38	6	6	0	32	17	6	0	9
28223	丹波市	38	10	10	0	28	4	20	4	0
28224	南あわじ市	26	5	5	0	21	7	14	0	0
28225	朝来市	42	5	2	3	37	26	10	1	0
28226	淡路市	3	0	0	0	3	0	3	0	0
28227	宍粟市	15	4	4	0	11	8	3	0	0
28228	加東市	12	4	4	0	8	7	0	1	0
28229	たつの市	0	0	0	0	0	0	0	0	0
28301	猪名川町	26	3	3	0	23	12	11	0	0
28365	多可町	0	0	0	0	0	0	0	0	0
28381	稲美町	4	3	3	0	1	0	1	0	0
28382	播磨町	12	2	2	0	10	10	0	0	0
28442	市川町	2	2	2	0	0	0	0	0	0
28443	福崎町	6	2	2	0	4	3	0	1	0
28446	神河町	2	2	2	0	0	0	0	0	0
28464	太子町	0	0	0	0	0	0	0	0	0
28481	上郡町	23	3	3	0	20	14	5	1	0
28501	佐用町	22	3	3	0	19	8	7	4	0
28585	香美町	30	8	6	2	22	12	9	1	0
28586	新温泉町	22	8	8	0	14	5	9	0	0
兵庫県合計		3,794	651	432	219	3,143	2,122	861	55	105

表１３　廃棄物処理従事職員数（平成１７年度実績）

コード	市町村・事務組合名	ごみ（一般職+技術職）								
		合計	一般職（事務系+技術系）			技能職（収集運搬+中間処理+最終処分+その他）				
			合計	事務系	技術系	合計	収集運搬	中間処理	最終処分	その他
		（人）	（人）	（人）	（人）	（人）	（人）	（人）	（人）	（人）
28810	北播衛生事務組合	0	0	0	0	0	0	0	0	0
28817	揖龍保健衛生施設事務組合	44	5	2	3	39	29	10	0	0
28829	北播磨清掃事務組合	49	8	6	2	41	31	8	2	0
28853	中播衛生施設事務組合	0	0	0	0	0	0	0	0	0
28858	佐用郡広域行政事務組合	18	2	2	0	16	8	4	4	0
28861	美西衛生施設一部事務組合	12	5	5	0	7	0	7	0	0
28869	氷上多可衛生事務組合	0	0	0	0	0	0	0	0	0
28886	淡路市・洲本市広域事務組合	16	4	4	0	12	0	12	0	0
28890	洲本市・南あわじ市衛生事務組合	12	3	2	1	9	0	9	0	0
28902	加古郡衛生事務組合	4	2	1	1	2	0	2	0	0
28904	淡路広域行政事務組合	8	1	1	0	7	0	7	0	0
28905	南但広域行政事務組合	2	1	1	0	1	0	1	0	0
28910	宍粟環境事務組合	10	4	4	0	6	0	6	0	0
28925	中播北部行政事務組合	5	5	5	0	0	0	0	0	0
28932	小野加東環境施設事務組合	4	4	3	1	0	0	0	0	0
28951	くれさか環境事務組合	18	6	6	0	12	0	10	2	0
28955	北但行政事務組合	0	0	0	0	0	0	0	0	0
28967	猪名川上流広域ごみ処理施設組合	12	12	5	7	0	0	0	0	0
28970	にしはりま環境事務組合	6	6	4	2	0	0	0	0	0
兵庫県合計		220	68	51	17	152	68	76	8	0

表13　廃棄物処理従事職員数（平成17年度実績）

コード	市町村・事務組合名	し尿（一般職+技術職）								
		合計	一般職（事務系+技術系）			技能職（収集運搬+中間処理+最終処分+その他）				
			合計	事務系	技術系	合計	収集運搬	中間処理	最終処分	その他
		（人）	（人）	（人）	（人）	（人）	（人）	（人）	（人）	（人）
28810	北播衛生事務組合	3	3	3	0	0	0	0	0	0
28817	揖龍保健衛生施設事務組合	8	4	2	2	4	0	4	0	0
28829	北播磨清掃事務組合	0	0	0	0	0	0	0	0	0
28853	中播衛生施設事務組合	7	7	7	0	0	0	0	0	0
28858	佐用郡広域行政事務組合	4	1	1	0	3	0	3	0	0
28861	美西衛生施設一部事務組合	8	1	1	0	7	5	2	0	0
28869	氷上多可衛生事務組合	7	3	2	1	4	0	4	0	0
28886	淡路市・洲本市広域事務組合	0	0	0	0	0	0	0	0	0
28890	洲本市・南あわじ市衛生事務組合	0	0	0	0	0	0	0	0	0
28902	加古郡衛生事務組合	7	4	3	1	3	0	3	0	0
28904	淡路広域行政事務組合	0	0	0	0	0	0	0	0	0
28905	南但広域行政事務組合	0	0	0	0	0	0	0	0	0
28910	宍粟環境事務組合	0	0	0	0	0	0	0	0	0
28925	中播北部行政事務組合	0	0	0	0	0	0	0	0	0
28932	小野加東環境施設事務組合	0	0	0	0	0	0	0	0	0
28951	くれさか環境事務組合	0	0	0	0	0	0	0	0	0
28955	北但行政事務組合	0	0	0	0	0	0	0	0	0
28967	猪名川上流広域ごみ処理施設組合	0	0	0	0	0	0	0	0	0
28970	にしはりま環境事務組合	0	0	0	0	0	0	0	0	0
兵庫県合計		44	23	19	4	21	5	16	0	0

表１３　廃棄物処理従事職員数（平成１７年度実績）

コード	市町村・事務組合名	合計（一般職+技術職）								
			一般職（事務系+技術系）			技能職（収集運搬+中間処理+最終処分+その他）				
			合計	事務系	技術系	合計	収集運搬	中間処理	最終処分	その他
		（人）	（人）	（人）	（人）	（人）	（人）	（人）	（人）	（人）
28810	北播衛生事務組合	3	3	3	0	0	0	0	0	0
28817	揖龍保健衛生施設事務組合	52	9	4	5	43	29	14	0	0
28829	北播磨清掃事務組合	49	8	6	2	41	31	8	2	0
28853	中播衛生施設事務組合	7	7	7	0	0	0	0	0	0
28858	佐用郡広域行政事務組合	22	3	3	0	19	8	7	4	0
28861	美西衛生施設一部事務組合	20	6	6	0	14	5	9	0	0
28869	氷上多可衛生事務組合	7	3	2	1	4	0	4	0	0
28886	淡路市・洲本市広域事務組合	16	4	4	0	12	0	12	0	0
28890	洲本市・南あわじ市衛生事務組合	12	3	2	1	9	0	9	0	0
28902	加古郡衛生事務組合	11	6	4	2	5	0	5	0	0
28904	淡路広域行政事務組合	8	1	1	0	7	0	7	0	0
28905	南但広域行政事務組合	2	1	1	0	1	0	1	0	0
28910	宍粟環境事務組合	10	4	4	0	6	0	6	0	0
28925	中播北部行政事務組合	5	5	5	0	0	0	0	0	0
28932	小野加東環境施設事務組合	4	4	3	1	0	0	0	0	0
28951	くれさか環境事務組合	18	6	6	0	12	0	10	2	0
28955	北但行政事務組合	0	0	0	0	0	0	0	0	0
28967	猪名川上流広域ごみ処理施設組合	12	12	5	7	0	0	0	0	0
28970	にしはりま環境事務組合	6	6	4	2	0	0	0	0	0
兵庫県合計		264	91	70	21	173	73	92	8	0

表14　委託･許可件数（平成17年度実績）

コード	市町村・事務組合名	ごみ							
		委託件数（収集運搬+中間処理+最終処分）				許可件数（収集運搬+中間処理+最終処分）			
		合計（件）	収集運搬（件）	中間処理（件）	最終処分（件）	合計（件）	収集運搬（件）	中間処理（件）	最終処分（件）
28100	神戸市	0	0	0	0	24	24	0	0
28201	姫路市	30	13	16	1	60	50	10	0
28202	尼崎市	11	11	0	0	12	12	0	0
28203	明石市	13	8	5	0	14	13	1	0
28204	西宮市	5	1	2	2	6	6	0	0
28205	洲本市	7	5	2	0	9	9	0	0
28206	芦屋市	5	2	2	1	7	7	0	0
28207	伊丹市	2	2	0	0	11	11	0	0
28208	相生市	1	1	0	0	28	28	0	0
28209	豊岡市	10	8	1	1	27	27	0	0
28210	加古川市	6	6	0	0	16	16	0	0
28212	赤穂市	0	0	0	0	24	21	3	0
28213	西脇市	0	0	0	0	0	0	0	0
28214	宝塚市	4	4	0	0	13	13	0	0
28215	三木市	1	1	0	0	13	13	0	0
28216	高砂市	1	1	0	0	3	3	0	0
28217	川西市	4	3	0	1	13	13	0	0
28218	小野市	4	4	0	0	6	6	0	0
28219	三田市	4	3	1	0	3	3	0	0
28220	加西市	0	0	0	0	0	0	0	0
28221	篠山市	4	4	0	0	13	13	0	0
28222	養父市	0	0	0	0	0	0	0	0
28223	丹波市	4	4	0	0	0	0	0	0
28224	南あわじ市	4	4	0	0	25	23	2	0
28225	朝来市	0	0	0	0	0	0	0	0
28226	淡路市	7	7	0	0	12	12	0	0
28227	宍粟市	4	4	0	0	44	44	0	0
28228	加東市	6	6	0	0	15	15	0	0
28229	たつの市	0	0	0	0	0	0	0	0
28301	猪名川町	2	2	0	0	4	4	0	0
28365	多可町	0	0	0	0	0	0	0	0
28381	稲美町	1	1	0	0	1	1	0	0
28382	播磨町	0	0	0	0	5	5	0	0
28442	市川町	0	0	0	0	12	12	0	0
28443	福崎町	3	2	1	0	8	8	0	0
28446	神河町	0	0	0	0	7	7	0	0
28464	太子町	0	0	0	0	0	0	0	0
28481	上郡町	0	0	0	0	16	16	0	0
28501	佐用町	0	0	0	0	22	22	0	0
28585	香美町	0	0	0	0	1	1	0	0
28586	新温泉町	0	0	0	0	0	0	0	0
兵庫県合計		143	107	30	6	474	458	16	0

表14　委託･許可件数（平成17年度実績）

コード	市町村・事務組合名	し尿							
		委託件数（収集運搬+中間処理+最終処分）				許可件数（収集運搬+中間処理+最終処分）			
		合計（件）	収集運搬（件）	中間処理（件）	最終処分（件）	合計（件）	収集運搬（件）	中間処理（件）	最終処分（件）
28100	神戸市	1	1	0	0	12	12	0	0
28201	姫路市	12	12	0	0	3	3	0	0
28202	尼崎市	1	1	0	0	7	7	0	0
28203	明石市	2	2	0	0	7	7	0	0
28204	西宮市	1	1	0	0	7	7	0	0
28205	洲本市	3	3	0	0	4	4	0	0
28206	芦屋市	1	1	0	0	1	1	0	0
28207	伊丹市	1	1	0	0	4	4	0	0
28208	相生市	0	0	0	0	7	7	0	0
28209	豊岡市	1	1	0	0	2	2	0	0
28210	加古川市	11	9	0	2	12	12	0	0
28212	赤穂市	0	0	0	0	5	5	0	0
28213	西脇市	1	1	0	0	8	8	0	0
28214	宝塚市	4	4	0	0	6	6	0	0
28215	三木市	0	0	0	0	0	0	0	0
28216	高砂市	1	1	0	0	2	2	0	0
28217	川西市	1	1	0	0	1	1	0	0
28218	小野市	1	1	0	0	6	6	0	0
28219	三田市	0	0	0	0	0	0	0	0
28220	加西市	1	1	0	0	0	0	0	0
28221	篠山市	0	0	0	0	8	8	0	0
28222	養父市	0	0	0	0	0	0	0	0
28223	丹波市	0	0	0	0	4	4	0	0
28224	南あわじ市	0	0	0	0	10	10	0	0
28225	朝来市	0	0	0	0	0	0	0	0
28226	淡路市	0	0	0	0	8	8	0	0
28227	宍粟市	4	4	0	0	18	18	0	0
28228	加東市	2	2	0	0	12	12	0	0
28229	たつの市	0	0	0	0	0	0	0	0
28301	猪名川町	1	1	0	0	2	2	0	0
28365	多可町	0	0	0	0	0	0	0	0
28381	稲美町	2	2	0	0	3	3	0	0
28382	播磨町	1	1	0	0	5	5	0	0
28442	市川町	1	1	0	0	3	3	0	0
28443	福崎町	1	1	0	0	4	4	0	0
28446	神河町	1	1	0	0	5	5	0	0
28464	太子町	0	0	0	0	0	0	0	0
28481	上郡町	1	1	0	0	7	7	0	0
28501	佐用町	2	2	0	0	11	11	0	0
28585	香美町	0	0	0	0	0	0	0	0
28586	新温泉町	0	0	0	0	2	2	0	0
兵庫県合計		59	57	0	2	196	196	0	0

表14　委託･許可件数（平成17年度実績）

コード	市町村・事務組合名	ごみ							
		委託件数（収集運搬+中間処理+最終処分）				許可件数（収集運搬+中間処理+最終処分）			
		合計（件）	収集運搬（件）	中間処理（件）	最終処分（件）	合計（件）	収集運搬（件）	中間処理（件）	最終処分（件）
28810	北播衛生事務組合	0	0	0	0	0	0	0	0
28817	揖龍保健衛生施設事務組合	2	2	0	0	0	0	0	0
28829	北播磨清掃事務組合	8	1	7	0	8	8	0	0
28853	中播衛生施設事務組合	0	0	0	0	0	0	0	0
28858	佐用郡広域行政事務組合	0	0	0	0	22	22	0	0
28861	美西衛生施設一部事務組合	0	0	0	0	0	0	0	0
28869	氷上多可衛生事務組合	0	0	0	0	0	0	0	0
28886	淡路市・洲本市広域事務組合	0	0	0	0	0	0	0	0
28890	洲本市・南あわじ市衛生事務組合	0	0	0	0	0	0	0	0
28902	加古郡衛生事務組合	0	0	0	0	0	0	0	0
28904	淡路広域行政事務組合	1	1	0	0	0	0	0	0
28905	南但広域行政事務組合	0	0	0	0	0	0	0	0
28910	宍粟環境事務組合	3	0	1	2	0	0	0	0
28925	中播北部行政事務組合	4	1	2	1	0	0	0	0
28932	小野加東環境施設事務組合	0	0	0	0	0	0	0	0
28951	くれさか環境事務組合	1	0	1	0	0	0	0	0
28955	北但行政事務組合	0	0	0	0	0	0	0	0
28967	猪名川上流広域ごみ処理施設組合	0	0	0	0	0	0	0	0
28970	にしはりま環境事務組合	0	0	0	0	0	0	0	0
兵庫県合計		19	5	11	3	30	30	0	0

表14　委託･許可件数（平成17年度実績）

コード	市町村・事務組合名	し尿							
		委託件数（収集運搬+中間処理+最終処分）				許可件数（収集運搬+中間処理+最終処分）			
		合計（件）	収集運搬（件）	中間処理（件）	最終処分（件）	合計（件）	収集運搬（件）	中間処理（件）	最終処分（件）
28810	北播衛生事務組合	1	0	1	0	0	0	0	0
28817	揖龍保健衛生施設事務組合	2	2	0	0	3	3	0	0
28829	北播磨清掃事務組合	0	0	0	0	0	0	0	0
28853	中播衛生施設事務組合	0	0	0	0	0	0	0	0
28858	佐用郡広域行政事務組合	2	2	0	0	11	11	0	0
28861	美西衛生施設一部事務組合	0	0	0	0	0	0	0	0
28869	氷上多可衛生事務組合	0	0	0	0	0	0	0	0
28886	淡路市・洲本市広域事務組合	0	0	0	0	0	0	0	0
28890	洲本市・南あわじ市衛生事務組合	0	0	0	0	0	0	0	0
28902	加古郡衛生事務組合	0	0	0	0	0	0	0	0
28904	淡路広域行政事務組合	0	0	0	0	0	0	0	0
28905	南但広域行政事務組合	0	0	0	0	0	0	0	0
28910	宍粟環境事務組合	0	0	0	0	0	0	0	0
28925	中播北部行政事務組合	0	0	0	0	0	0	0	0
28932	小野加東環境施設事務組合	0	0	0	0	0	0	0	0
28951	くれさか環境事務組合	0	0	0	0	0	0	0	0
28955	北但行政事務組合	0	0	0	0	0	0	0	0
28967	猪名川上流広域ごみ処理施設組合	0	0	0	0	0	0	0	0
28970	にしはりま環境事務組合	0	0	0	0	0	0	0	0
兵庫県合計		5	4	1	0	14	14	0	0

表15　収集運搬機材の状況（平成17年度実績）

コード	市町村名・事務組合名	ごみ																	
		直営						委託						許可					
		収集車		運搬車		運搬船等の船舶		収集車		運搬車		運搬船等の船舶		収集車		運搬車		運搬船等の船舶	
		（台）	（t）	（台）	（t）	（隻）	（t）	（台）	（t）	（台）	（t）	（隻）	（t）	（台）	（t）	（台）	（t）	（隻）	（t）
28100	神戸市	316	754	52	83	0	0	0	0	0	0	0	0	196	784	0	0	0	0
28201	姫路市	41	86	19	50	1	98	57	103	0	0	0	0	302	750	0	0	0	0
28202	尼崎市	71	199	0	0	0	0	0	0	0	0	0	0	113	266	0	0	0	0
28203	明石市	46	110	0	0	0	0	22	57	0	0	0	0	86	193	0	0	0	0
28204	西宮市	62	151	0	0	0	0	48	190	0	0	0	0	70	223	0	0	0	0
28205	洲本市	2	4	3	5	0	0	15	41	5	7	0	0	3	8	1	4	0	0
28206	芦屋市	14	28	2	4	0	0	12	29	0	0	0	0	18	39	0	0	0	0
28207	伊丹市	33	71	0	0	0	0	21	64	0	0	0	0	90	236	0	0	0	0
28208	相生市	13	26	1	4	0	0	0	0	0	0	0	0	75	164	15	130	0	0
28209	豊岡市	2	4	0	0	0	0	45	102	0	0	0	0	61	161	0	0	0	0
28210	加古川市	26	47	11	51	0	0	19	41	19	60	0	0	70	155	21	63	0	0
28212	赤穂市	16	30	4	14	0	0	0	0	0	0	0	0	24	51	42	52	0	0
28213	西脇市	0	0	0	0	0	0	0	0	0	0	0	0	0	0	0	0	0	0
28214	宝塚市	50	100	1	1	0	0	39	78	0	0	0	0	34	78	0	0	0	0
28215	三木市	16	36	3	6	0	0	2	4	1	2	0	0	37	89	35	91	0	0
28216	高砂市	9	24	4	7	0	0	14	34	1	1	0	0	11	27	3	7	0	0
28217	川西市	35	70	0	0	0	0	35	58	3	24	0	0	51	96	0	0	0	0
28218	小野市	7	24	4	7	0	0	9	21	3	10	0	0	15	35	14	35	0	0
28219	三田市	14	35	0	0	0	0	9	30	1	10	0	0	14	41	0	0	0	0
28220	加西市	8	15	1	2	0	0	34	94	0	0	0	0	127	229	24	46	0	0
28221	篠山市	8	20	0	0	0	0	4	10	0	0	0	0	90	271	0	0	0	0
28222	養父市	14	41	1	2	0	0	0	0	0	0	0	0	0	0	0	0	0	0
28223	丹波市	6	13	0	0	0	0	20	43	0	0	0	0	0	0	0	0	0	0
28224	南あわじ市	6	12	2	6	0	0	29	61	15	52	0	0	38	81	81	219	0	0
28225	朝来市	12	25	1	4	0	0	0	0	0	0	0	0	0	0	0	0	0	0
28226	淡路市	0	0	0	0	0	0	74	178	0	0	0	0	0	0	0	0	0	0
28227	宍粟市	2	4	2	4	0	0	6	12	5	14	0	0	15	36	38	209	0	0
28228	加東市	6	17	4	7	0	0	3	9	4	13	0	0	61	185	36	81	0	0
28229	たつの市	0	0	0	0	0	0	0	0	0	0	0	0	0	0	0	0	0	0
28301	猪名川町	6	16	8	10	0	0	2	5	1	2	0	0	8	15	3	6	0	0
28365	多可町	0	0	0	0	0	0	0	0	0	0	0	0	0	0	0	0	0	0
28381	稲美町	0	0	0	0	0	0	4	13	3	7	0	0	4	13	0	0	0	0
28382	播磨町	8	19	0	0	0	0	0	0	0	0	0	0	12	12	0	0	0	0
28442	市川町	0	0	0	0	0	0	0	0	0	0	0	0	16	46	20	66	0	0
28443	福崎町	3	7	0	0	0	0	5	13	0	0	0	0	50	136	0	0	0	0
28446	神河町	0	0	0	0	0	0	0	0	0	0	0	0	23	57	30	105	0	0
28464	太子町	0	0	0	0	0	0	0	0	0	0	0	0	0	0	0	0	0	0
28481	上郡町	6	27	5	11	0	0	0	0	0	0	0	0	42	91	37	105	0	0
28501	佐用町	5	10	0	0	0	0	0	0	0	0	0	0	55	133	0	0	0	0
28585	香美町	7	20	1	2	0	0	3	12	0	0	0	0	3	6	1	1	0	0
28586	新温泉町	5	15	0	0	0	0	6	18	0	0	0	0	0	0	0	0	0	0
兵庫県合計		875	2,060	129	280	1	98	537	1,320	61	202	0	0	1,814	4,707	401	1,220	0	0

表15　収集運搬機材の状況（平成17年度実績）

コード	市町村名・事務組合名	し尿									
		直営									
		収集車				運搬車		運搬船等の船舶		海洋投入船	
		バキューム車		その他							
		（台）	（kl）	（台）	（kl）	（台）	（kl）	（隻）	（kl）	（隻）	（kl）
28100	神戸市	12	18	0	0	0	0	0	0	0	0
28201	姫路市	12	22	0	0	1	2	0	0	0	0
28202	尼崎市	0	0	0	0	0	0	0	0	0	0
28203	明石市	10	22	0	0	2	6	0	0	0	0
28204	西宮市	1	2	0	0	0	0	0	0	0	0
28205	洲本市	0	0	0	0	0	0	0	0	0	0
28206	芦屋市	0	0	0	0	0	0	0	0	0	0
28207	伊丹市	0	0	0	0	0	0	0	0	0	0
28208	相生市	3	8	0	0	0	0	0	0	0	0
28209	豊岡市	0	0	0	0	0	0	0	0	0	0
28210	加古川市	16	39	0	0	0	0	0	0	0	0
28212	赤穂市	5	12	0	0	0	0	0	0	0	0
28213	西脇市	0	0	0	0	0	0	0	0	0	0
28214	宝塚市	0	0	0	0	0	0	0	0	0	0
28215	三木市	0	0	0	0	0	0	0	0	0	0
28216	高砂市	4	7	0	0	1	2	0	0	0	0
28217	川西市	0	0	0	0	0	0	0	0	0	0
28218	小野市	4	7	0	0	0	0	0	0	0	0
28219	三田市	5	15	0	0	0	0	0	0	0	0
28220	加西市	5	13	0	0	0	0	0	0	0	0
28221	篠山市	4	9	0	0	0	0	0	0	0	0
28222	養父市	4	14	1	1	2	5	0	0	0	0
28223	丹波市	0	0	0	0	0	0	0	0	0	0
28224	南あわじ市	0	0	0	0	1	4	0	0	0	0
28225	朝来市	6	19	0	0	1	2	0	0	0	0
28226	淡路市	0	0	0	0	0	0	0	0	0	0
28227	宍粟市	1	2	0	0	0	0	0	0	0	0
28228	加東市	0	0	0	0	0	0	0	0	0	0
28229	たつの市	0	0	0	0	0	0	0	0	0	0
28301	猪名川町	0	0	0	0	0	0	0	0	0	0
28365	多可町	0	0	0	0	0	0	0	0	0	0
28381	稲美町	0	0	0	0	0	0	0	0	0	0
28382	播磨町	0	0	0	0	0	0	0	0	0	0
28442	市川町	0	0	0	0	0	0	0	0	0	0
28443	福崎町	0	0	0	0	0	0	0	0	0	0
28446	神河町	0	0	0	0	0	0	0	0	0	0
28464	太子町	0	0	0	0	0	0	0	0	0	0
28481	上郡町	0	0	0	0	0	0	0	0	0	0
28501	佐用町	0	0	0	0	0	0	0	0	0	0
28585	香美町	4	13	0	0	0	0	0	0	0	0
28586	新温泉町	3	7	0	0	1	1	0	0	0	0
兵庫県合計		99	229	1	1	9	22	0	0	0	0

表15　収集運搬機材の状況（平成17年度実績）

コード	市町村名・事務組合名	し尿・つづき									
		委託									
		収集車				運搬車		運搬船等の船舶		海洋投入船	
		バキューム車		その他							
		（台）	（kl）	（台）	（kl）	（台）	（kl）	（隻）	（kl）	（隻）	（kl）
28100	神戸市	0	0	0	0	0	0	0	0	0	0
28201	姫路市	49	137	0	0	0	0	0	0	0	0
28202	尼崎市	5	13	0	0	0	0	0	0	0	0
28203	明石市	5	14	0	0	0	0	0	0	0	0
28204	西宮市	5	14	0	0	0	0	0	0	0	0
28205	洲本市	9	20	0	0	0	0	0	0	0	0
28206	芦屋市	1	3	0	0	0	0	0	0	0	0
28207	伊丹市	1	2	0	0	0	0	0	0	0	0
28208	相生市	0	0	0	0	0	0	0	0	0	0
28209	豊岡市	5	18	0	0	0	0	0	0	0	0
28210	加古川市	26	103	0	0	3	21	0	0	1	1,546
28212	赤穂市	0	0	0	0	0	0	0	0	0	0
28213	西脇市	8	22	0	0	0	0	0	0	0	0
28214	宝塚市	3	8	0	0	0	0	0	0	0	0
28215	三木市	1	3	0	0	0	0	0	0	0	0
28216	高砂市	5	29	0	0	0	0	0	0	0	0
28217	川西市	2	6	0	0	0	0	0	0	0	0
28218	小野市	3	7	0	0	0	0	0	0	0	0
28219	三田市	0	0	0	0	0	0	0	0	0	0
28220	加西市	2	4	0	0	0	0	0	0	0	0
28221	篠山市	0	0	0	0	0	0	0	0	0	0
28222	養父市	0	0	0	0	0	0	0	0	0	0
28223	丹波市	0	0	0	0	0	0	0	0	0	0
28224	南あわじ市	0	0	0	0	0	0	0	0	0	0
28225	朝来市	0	0	0	0	0	0	0	0	0	0
28226	淡路市	0	0	0	0	0	0	0	0	0	0
28227	宍粟市	4	8	0	0	0	0	0	0	0	0
28228	加東市	12	49	0	0	0	0	0	0	0	0
28229	たつの市	0	0	0	0	0	0	0	0	0	0
28301	猪名川町	2	4	0	0	0	0	0	0	0	0
28365	多可町	0	0	0	0	0	0	0	0	0	0
28381	稲美町	11	28	0	0	0	0	0	0	0	0
28382	播磨町	4	12	0	0	0	0	0	0	0	0
28442	市川町	14	45	0	0	0	0	0	0	0	0
28443	福崎町	13	51	0	0	0	0	0	0	0	0
28446	神河町	14	54	0	0	0	0	0	0	0	0
28464	太子町	0	0	0	0	0	0	0	0	0	0
28481	上郡町	3	6	0	0	0	0	0	0	0	0
28501	佐用町	7	18	0	0	0	0	0	0	0	0
28585	香美町	0	0	0	0	0	0	0	0	0	0
28586	新温泉町	0	0	0	0	0	0	0	0	0	0
兵庫県合計		214	678	0	0	3	21	0	0	1	1,546

表15　収集運搬機材の状況（平成17年度実績）

コード	市町村名・事務組合名	し尿・つづき									
		許可									
		収集車				運搬車		運搬船等の船舶		海洋投入船	
		バキューム車		その他							
		（台）	（kl）	（台）	（kl）	（台）	（kl）	（隻）	（kl）	（隻）	（kl）
28100	神戸市	32	109	0	0	0	0	0	0	0	0
28201	姫路市	96	320	3	8	0	0	0	0	0	0
28202	尼崎市	18	52	0	0	0	0	0	0	0	0
28203	明石市	19	76	0	0	0	0	0	0	0	0
28204	西宮市	9	29	0	0	0	0	0	0	0	0
28205	洲本市	7	23	0	0	0	0	0	0	0	0
28206	芦屋市	2	4	0	0	0	0	0	0	0	0
28207	伊丹市	6	20	1	3	0	0	0	0	0	0
28208	相生市	41	143	0	0	0	0	0	0	0	0
28209	豊岡市	9	27	0	0	0	0	0	0	0	0
28210	加古川市	17	63	0	0	0	0	0	0	0	0
28212	赤穂市	4	19	0	0	0	0	0	0	0	0
28213	西脇市	18	52	0	0	1	10	0	0	0	0
28214	宝塚市	4	12	0	0	0	0	0	0	0	0
28215	三木市	8	17	0	0	0	0	0	0	0	0
28216	高砂市	9	32	0	0	0	0	0	0	0	0
28217	川西市	1	7	0	0	0	0	0	0	0	0
28218	小野市	3	7	0	0	0	0	0	0	0	0
28219	三田市	5	18	0	0	0	0	0	0	0	0
28220	加西市	0	0	0	0	0	0	0	0	0	0
28221	篠山市	22	96	0	0	0	0	0	0	0	0
28222	養父市	0	0	0	0	0	0	0	0	0	0
28223	丹波市	10	32	0	0	0	0	0	0	0	0
28224	南あわじ市	40	122	0	0	0	0	0	0	0	0
28225	朝来市	0	0	0	0	0	0	0	0	0	0
28226	淡路市	32	93	0	0	0	0	0	0	0	0
28227	宍粟市	16	34	0	0	0	0	0	0	0	0
28228	加東市	43	166	1	3	1	2	0	0	0	0
28229	たつの市	0	0	0	0	0	0	0	0	0	0
28301	猪名川町	3	7	0	0	0	0	0	0	0	0
28365	多可町	0	0	0	0	0	0	0	0	0	0
28381	稲美町	0	0	0	0	0	0	0	0	0	0
28382	播磨町	11	34	0	0	0	0	0	0	0	0
28442	市川町	17	74	0	0	0	0	0	0	0	0
28443	福崎町	17	73	0	0	0	0	0	0	0	0
28446	神河町	34	133	0	0	0	0	0	0	0	0
28464	太子町	0	0	0	0	0	0	0	0	0	0
28481	上郡町	20	85	0	0	0	0	0	0	0	0
28501	佐用町	58	219	0	0	0	0	0	0	0	0
28585	香美町	11	36	0	0	0	0	0	0	0	0
28586	新温泉町	0	0	0	0	0	0	0	0	0	0
兵庫県合計		642	2,234	5	14	2	12	0	0	0	0

表15　収集運搬機材の状況（平成17年度実績

コード	市町村名・事務組合名	ごみ																	
		直営						委託						許可					
		収集車		運搬車		運搬船等の船舶		収集車		運搬車		運搬船等の船舶		収集車		運搬車		運搬船等の船舶	
		（台）	（ｔ）	（台）	（ｔ）	（隻）	（ｔ）	（台）	（ｔ）	（台）	（ｔ）	（隻）	（ｔ）	（台）	（ｔ）	（台）	（ｔ）	（隻）	（ｔ）
28810	北播衛生事務組合	0	0	0	0	0	0	0	0	0	0	0	0	0	0	0	0	0	0
28817	揖龍保健衛生施設事務組合	4	15	0	0	0	0	18	44	0	0	0	0	0	0	0	0	0	0
28829	北播磨清掃事務組合	12	37	6	18	0	0	3	10	0	0	0	0	16	38	12	18	0	0
28853	中播衛生施設事務組合	0	0	0	0	0	0	0	0	0	0	0	0	0	0	0	0	0	0
28858	佐用郡広域行政事務組合	5	10	0	0	0	0	0	0	0	0	0	0	55	133	0	0	0	0
28861	美西衛生施設一部事務組合	0	0	1	4	0	0	0	0	0	0	0	0	0	0	0	0	0	0
28869	氷上多可衛生事務組合	0	0	0	0	0	0	0	0	0	0	0	0	0	0	0	0	0	0
28886	淡路市・洲本市広域事務組合	0	0	0	0	0	0	0	0	0	0	0	0	0	0	0	0	0	0
28890	洲本市・南あわじ市衛生事務組合	0	0	0	0	0	0	0	0	0	0	0	0	0	0	0	0	0	0
28902	加古郡衛生事務組合	0	0	0	0	0	0	0	0	0	0	0	0	0	0	0	0	0	0
28904	淡路広域行政事務組合	0	0	0	0	0	0	0	0	0	0	0	0	0	0	0	0	0	0
28905	南但広域行政事務組合	0	0	1	4	0	0	0	0	0	0	0	0	0	0	0	0	0	0
28910	宍粟環境事務組合	0	0	0	0	0	0	0	0	0	0	0	0	0	0	0	0	0	0
28925	中播北部行政事務組合	10	30	2	13	0	0	0	0	0	0	0	0	0	0	0	0	0	0
28932	小野加東環境施設事務組合	0	0	0	0	0	0	0	0	0	0	0	0	0	0	0	0	0	0
28951	くれさか環境事務組合	0	0	0	0	0	0	0	0	0	0	0	0	0	0	0	0	0	0
28955	北但行政事務組合	0	0	0	0	0	0	0	0	0	0	0	0	0	0	0	0	0	0
28967	猪名川上流広域ごみ処理施設組合	0	0	0	0	0	0	0	0	0	0	0	0	0	0	0	0	0	0
28970	にしはりま環境事務組合	0	0	0	0	0	0	0	0	0	0	0	0	0	0	0	0	0	0
兵庫県合計		31	92	10	39	0	0	21	54	0	0	0	0	71	171	12	18	0	0

表15　収集運搬機材の状況（平成17年度実績

コード	市町村名・事務組合名	し尿									
		直営									
		収集車				運搬車		運搬船等の船舶		海洋投入船	
		バキューム車		その他							
		（台）	（kl）	（台）	（kl）	（台）	（kl）	（隻）	（kl）	（隻）	（kl）
28810	北播衛生事務組合	0	0	0	0	1	3	0	0	0	0
28817	揖龍保健衛生施設事務組合	0	0	0	0	0	0	0	0	0	0
28829	北播磨清掃事務組合	0	0	0	0	0	0	0	0	0	0
28853	中播衛生施設事務組合	0	0	0	0	0	0	0	0	0	0
28858	佐用郡広域行政事務組合	0	0	0	0	0	0	0	0	0	0
28861	美西衛生施設一部事務組合	3	7	0	0	1	1	0	0	0	0
28869	氷上多可衛生事務組合	0	0	0	0	0	0	0	0	0	0
28886	淡路市・洲本市広域事務組合	0	0	0	0	0	0	0	0	0	0
28890	洲本市・南あわじ市衛生事務組合	0	0	0	0	0	0	0	0	0	0
28902	加古郡衛生事務組合	0	0	0	0	0	0	0	0	0	0
28904	淡路広域行政事務組合	0	0	0	0	0	0	0	0	0	0
28905	南但広域行政事務組合	0	0	0	0	0	0	0	0	0	0
28910	宍粟環境事務組合	0	0	0	0	0	0	0	0	0	0
28925	中播北部行政事務組合	0	0	0	0	0	0	0	0	0	0
28932	小野加東環境施設事務組合	0	0	0	0	0	0	0	0	0	0
28951	くれさか環境事務組合	0	0	0	0	0	0	0	0	0	0
28955	北但行政事務組合	0	0	0	0	0	0	0	0	0	0
28967	猪名川上流広域ごみ処理施設組合	0	0	0	0	0	0	0	0	0	0
28970	にしはりま環境事務組合	0	0	0	0	0	0	0	0	0	0
兵庫県合計		3	7	0	0	2	4	0	0	0	0

表15　収集運搬機材の状況（平成17年度実績

コード	市町村名・事務組合名	し尿・つづき									
		委託									
		収集車				運搬車		運搬船等の船舶		海洋投入船	
		バキューム車		その他							
		（台）	（kl）	（台）	（kl）	（台）	（kl）	（隻）	（kl）	（隻）	（kl）
28810	北播衛生事務組合	0	0	0	0	0	0	0	0	0	0
28817	揖龍保健衛生施設事務組合	7	16	0	0	0	0	0	0	0	0
28829	北播磨清掃事務組合	0	0	0	0	0	0	0	0	0	0
28853	中播衛生施設事務組合	0	0	0	0	0	0	0	0	0	0
28858	佐用郡広域行政事務組合	7	18	0	0	0	0	0	0	0	0
28861	美西衛生施設一部事務組合	0	0	0	0	0	0	0	0	0	0
28869	氷上多可衛生事務組合	0	0	0	0	0	0	0	0	0	0
28886	淡路市・洲本市広域事務組合	0	0	0	0	0	0	0	0	0	0
28890	洲本市・南あわじ市衛生事務組合	0	0	0	0	0	0	0	0	0	0
28902	加古郡衛生事務組合	0	0	0	0	0	0	0	0	0	0
28904	淡路広域行政事務組合	0	0	0	0	0	0	0	0	0	0
28905	南但広域行政事務組合	0	0	0	0	0	0	0	0	0	0
28910	宍粟環境事務組合	0	0	0	0	0	0	0	0	0	0
28925	中播北部行政事務組合	0	0	0	0	0	0	0	0	0	0
28932	小野加東環境施設事務組合	0	0	0	0	0	0	0	0	0	0
28951	くれさか環境事務組合	0	0	0	0	0	0	0	0	0	0
28955	北但行政事務組合	0	0	0	0	0	0	0	0	0	0
28967	猪名川上流広域ごみ処理施設組合	0	0	0	0	0	0	0	0	0	0
28970	にしはりま環境事務組合	0	0	0	0	0	0	0	0	0	0
兵庫県合計		14	34	0	0	0	0	0	0	0	0

表15　収集運搬機材の状況（平成17年度実績

コード	市町村名・事務組合名	し尿・つづき									
		許可									
		収集車				運搬車		運搬船等の船舶		海洋投入船	
		バキューム車		その他							
		（台）	（kl）	（台）	（kl）	（台）	（kl）	（隻）	（kl）	（隻）	（kl）
28810	北播衛生事務組合	0	0	0	0	0	0	0	0	0	0
28817	揖龍保健衛生施設事務組合	9	23	0	0	0	0	0	0	0	0
28829	北播磨清掃事務組合	0	0	0	0	0	0	0	0	0	0
28853	中播衛生施設事務組合	0	0	0	0	0	0	0	0	0	0
28858	佐用郡広域行政事務組合	58	219	0	0	0	0	0	0	0	0
28861	美西衛生施設一部事務組合	0	0	0	0	0	0	0	0	0	0
28869	氷上多可衛生事務組合	0	0	0	0	0	0	0	0	0	0
28886	淡路市・洲本市広域事務組合	0	0	0	0	0	0	0	0	0	0
28890	洲本市・南あわじ市衛生事務組合	0	0	0	0	0	0	0	0	0	0
28902	加古郡衛生事務組合	0	0	0	0	0	0	0	0	0	0
28904	淡路広域行政事務組合	0	0	0	0	0	0	0	0	0	0
28905	南但広域行政事務組合	0	0	0	0	0	0	0	0	0	0
28910	宍粟環境事務組合	0	0	0	0	0	0	0	0	0	0
28925	中播北部行政事務組合	0	0	0	0	0	0	0	0	0	0
28932	小野加東環境施設事務組合	0	0	0	0	0	0	0	0	0	0
28951	くれさか環境事務組合	0	0	0	0	0	0	0	0	0	0
28955	北但行政事務組合	0	0	0	0	0	0	0	0	0	0
28967	猪名川上流広域ごみ処理施設組合	0	0	0	0	0	0	0	0	0	0
28970	にしはりま環境事務組合	0	0	0	0	0	0	0	0	0	0
兵庫県合計		67	242	0	0	0	0	0	0	0	0

表16　処理業者と従業員数（平成17年度実績）

コード	市町村名	業者数（ごみ+し尿）			従業員数（収集運搬+中間処理+最終処分）			
		合計	ごみ	し尿	合計	収集運搬	中間処理	最終処分
		（件）	（件）	（件）	（人）	（人）	（人）	（人）
28100	神戸市	33	22	12	0	696	0	0
28201	姫路市	44	36	15	569	400	169	0
28202	尼崎市	19	12	7	286	286	0	0
28203	明石市	27	21	7	287	301	58	0
28204	西宮市	13	6	7	284	284	0	0
28205	洲本市	5	5	0	0	51	0	0
28206	芦屋市	6	5	1	0	25	33	0
28207	伊丹市	3	3	1	53	53	0	0
28208	相生市	14	13	1	91	80	0	11
28209	豊岡市	21	20	1	192	161	26	5
28210	加古川市	28	15	13	309	299	0	10
28212	赤穂市	12	11	1	71	63	8	0
28213	西脇市	10	7	5	77	77	0	0
28214	宝塚市	22	17	6	160	160	0	0
28215	三木市	6	3	3	0	34	0	0
28216	高砂市	5	3	2	39	39	0	0
28217	川西市	8	8	1	99	99	0	0
28218	小野市	5	5	1	44	44	0	0
28219	三田市	4	2	2	53	53	0	0
28220	加西市	0	0	0	0	48	2	0
28221	篠山市	0	6	8	0	57	0	0
28222	養父市	0	0	0	0	0	0	0
28223	丹波市	4	4	4	36	36	0	0
28224	南あわじ市	28	22	9	143	143	10	0
28225	朝来市	0	0	0	0	0	0	0
28226	淡路市	20	12	8	0	83	0	0
28227	宍粟市	34	28	6	0	72	0	0
28228	加東市	4	3	2	30	39	0	0
28229	たつの市		1	2	0	33	0	0
28301	猪名川町	4	3	1	8	8	0	0
28365	多可町	0	0	0	0	0	0	0
28381	稲美町	4	1	3	0	20	0	0
28382	播磨町	4	2	2	30	30	0	0
28442	市川町	3	2	1	45	7	21	17
28443	福崎町	0	4	0	10	10	0	0
28446	神河町	1	1	0	15	15	0	0
28464	太子町	0	1	0	0	20	0	0
28481	上郡町	4	2	3	18	22	0	0
28501	佐用町	4	3	2	0	14	0	0
28585	香美町	2	2	0	7	7	0	0
28586	新温泉町	4	2	2	57	18	20	19
兵庫県合計		405	313	139	3,013	3,887	347	62

表17　ごみ収集運搬の状況【生活系ごみ】（平成17年度実績）

コード	市町村名	生活系ごみの収集運搬															
		混合ごみ								可燃ごみ							
		収集運搬				収集回数（回/週）		収集方式		収集運搬				収集回数（回/週）		収集方式	
		直営	委託	許可	無し	有り	無し	有り	無し	直営	委託	許可	無し	有り	無し	有り	無し
28100	神戸市				○		○		○	○				2回		ｽﾃｰｼｮﾝ	
28201	姫路市				○		○		○	○	○			2回		ｽﾃｰｼｮﾝ	
28202	尼崎市				○		○		○	○	○			3回		各戸収集	
28203	明石市				○		○		○	○	○			2回		ｽﾃｰｼｮﾝ	
28204	西宮市				○		○		○	○	○			2回		ｽﾃｰｼｮﾝ	
28205	洲本市				○		○		○		○			2回		併用	
28206	芦屋市				○		○		○	○				2回		ｽﾃｰｼｮﾝ	
28207	伊丹市				○		○		○	○				2回		ｽﾃｰｼｮﾝ	
28208	相生市				○		○		○	○				2回		ｽﾃｰｼｮﾝ	
28209	豊岡市				○		○		○		○			2回		併用	
28210	加古川市				○		○		○	○	○			2回		ｽﾃｰｼｮﾝ	
28212	赤穂市				○		○		○	○				2回		ｽﾃｰｼｮﾝ	
28213	西脇市				○		○		○	○				2回		ｽﾃｰｼｮﾝ	
28214	宝塚市				○		○		○	○				3回		ｽﾃｰｼｮﾝ	
28215	三木市				○		○		○	○	○	○		2回		ｽﾃｰｼｮﾝ	
28216	高砂市				○		○		○	○	○			2回		ｽﾃｰｼｮﾝ	
28217	川西市				○		○		○	○				3回		ｽﾃｰｼｮﾝ	
28218	小野市				○		○		○	○				2回		ｽﾃｰｼｮﾝ	
28219	三田市				○		○		○	○	○			2回		ｽﾃｰｼｮﾝ	
28220	加西市				○		○		○	○				2回		ｽﾃｰｼｮﾝ	
28221	篠山市				○		○		○	○				2回		ｽﾃｰｼｮﾝ	
28222	養父市				○		○		○	○				3回		ｽﾃｰｼｮﾝ	
28223	丹波市				○		○		○		○			2回		ｽﾃｰｼｮﾝ	
28224	南あわじ市				○		○		○		○			2回		併用	
28225	朝来市				○		○		○	○				2回		ｽﾃｰｼｮﾝ	
28226	淡路市				○		○		○		○			6回		併用	
28227	宍粟市				○		○		○		○			5回		ｽﾃｰｼｮﾝ	
28228	加東市				○		○		○	○				2回		ｽﾃｰｼｮﾝ	
28229	たつの市	○				2回		ｽﾃｰｼｮﾝ					○		○		○
28301	猪名川町				○		○		○	○				2回		ｽﾃｰｼｮﾝ	
28365	多可町				○		○		○		○			2回		ｽﾃｰｼｮﾝ	
28381	稲美町				○		○		○		○			2回		ｽﾃｰｼｮﾝ	
28382	播磨町				○		○		○	○				2回		ｽﾃｰｼｮﾝ	
28442	市川町				○		○		○		○			2回		ｽﾃｰｼｮﾝ	
28443	福崎町				○		○		○		○			2回		ｽﾃｰｼｮﾝ	
28446	神河町				○		○		○		○			2回		ｽﾃｰｼｮﾝ	
28464	太子町		○			1回		ｽﾃｰｼｮﾝ					○		○		○
28481	上郡町				○		○		○	○				2回		ｽﾃｰｼｮﾝ	
28501	佐用町				○		○		○	○				1回		ｽﾃｰｼｮﾝ	
28585	香美町				○		○		○	○				2回		ｽﾃｰｼｮﾝ	
28586	新温泉町				○		○		○		○			2回		ｽﾃｰｼｮﾝ	
兵庫県合計		1	1	0	39	2	39	2	39	27	20	1	2	39	2	39	2

表17　ごみ収集運搬の状況【生活系ごみ】（平成17年度実績）

コード	市町村名	生活系ごみの収集運搬・つづき															
		不燃ごみ								資源ごみ							
										紙							
		収集運搬				収集回数（回/月）		収集方式		収集運搬				収集回数（回/月）		収集方式	
		直営	委託	許可	無し	有り	無し	有り	無し	直営	委託	許可	無し	有り	無し	有り	無し
28100	神戸市	○				1回		ｽﾃｰｼｮﾝ					○		○		○
28201	姫路市	○	○		○	2回		ｽﾃｰｼｮﾝ		○	○		○	2回		ｽﾃｰｼｮﾝ	
28202	尼崎市				○		○		○		○			2回		各戸収集	
28203	明石市	○	○			2回		ｽﾃｰｼｮﾝ			○			1回		ｽﾃｰｼｮﾝ	
28204	西宮市	○	○			4回		ｽﾃｰｼｮﾝ		○	○			3回		ｽﾃｰｼｮﾝ	
28205	洲本市		○			4回		併用		○				７回以上		ｽﾃｰｼｮﾝ	
28206	芦屋市	○				2回		ｽﾃｰｼｮﾝ		○				4回		ｽﾃｰｼｮﾝ	
28207	伊丹市		○			4回		ｽﾃｰｼｮﾝ		○				1回		ｽﾃｰｼｮﾝ	
28208	相生市	○				1回		ｽﾃｰｼｮﾝ		○				1回		ｽﾃｰｼｮﾝ	
28209	豊岡市		○			1回		併用			○			1回		併用	
28210	加古川市	○				1回		ｽﾃｰｼｮﾝ			○			1回		ｽﾃｰｼｮﾝ	
28212	赤穂市	○				1回		ｽﾃｰｼｮﾝ		○				1回		ｽﾃｰｼｮﾝ	
28213	西脇市	○				１回未満		ｽﾃｰｼｮﾝ					○		○		○
28214	宝塚市	○				2回		ｽﾃｰｼｮﾝ		○				2回		ｽﾃｰｼｮﾝ	
28215	三木市	○	○	○		2回		ｽﾃｰｼｮﾝ					○		○		○
28216	高砂市		○			1回		ｽﾃｰｼｮﾝ					○		○		○
28217	川西市	○				2回		ｽﾃｰｼｮﾝ					○		○		○
28218	小野市		○			1回		ｽﾃｰｼｮﾝ					○		○		○
28219	三田市	○	○			2回		ｽﾃｰｼｮﾝ					○		○		○
28220	加西市	○				1回		ｽﾃｰｼｮﾝ					○		○		○
28221	篠山市	○				1回		ｽﾃｰｼｮﾝ					○		○		○
28222	養父市				○		○		○	○				1回		ｽﾃｰｼｮﾝ	
28223	丹波市		○			1回		その他			○			１回未満		その他	
28224	南あわじ市		○			2回		ｽﾃｰｼｮﾝ			○			1回		ｽﾃｰｼｮﾝ	
28225	朝来市	○				2回		ｽﾃｰｼｮﾝ					○		○		○
28226	淡路市		○			6回		併用			○			2回		ｽﾃｰｼｮﾝ	
28227	宍粟市		○			2回		ｽﾃｰｼｮﾝ			○			2回		ｽﾃｰｼｮﾝ	
28228	加東市	○				1回		ｽﾃｰｼｮﾝ					○		○		○
28229	たつの市				○		○		○	○				2回		ｽﾃｰｼｮﾝ	
28301	猪名川町	○				2回		ｽﾃｰｼｮﾝ		○				1回		ｽﾃｰｼｮﾝ	
28365	多可町		○			１回未満		ｽﾃｰｼｮﾝ					○		○		○
28381	稲美町		○			1回		ｽﾃｰｼｮﾝ			○			1回		ｽﾃｰｼｮﾝ	
28382	播磨町	○				1回		ｽﾃｰｼｮﾝ			○			1回		ｽﾃｰｼｮﾝ	
28442	市川町		○			2回		ｽﾃｰｼｮﾝ			○			4回		ｽﾃｰｼｮﾝ	
28443	福崎町	○				1回		ｽﾃｰｼｮﾝ			○			1回		ｽﾃｰｼｮﾝ	
28446	神河町		○			2回		ｽﾃｰｼｮﾝ			○			4回		ｽﾃｰｼｮﾝ	
28464	太子町				○		○		○		○			2回		ｽﾃｰｼｮﾝ	
28481	上郡町	○				1回		ｽﾃｰｼｮﾝ		○				1回		ｽﾃｰｼｮﾝ	
28501	佐用町	○				1回		ｽﾃｰｼｮﾝ					○		○		○
28585	香美町				○		○		○	○				1回		その他	
28586	新温泉町		○			4回		ｽﾃｰｼｮﾝ			○			1回		ｽﾃｰｼｮﾝ	
兵庫県合計		22	19	1	6	36	5	36	5	13	17	0	14	28	13	28	13

表17　ごみ収集運搬の状況【生活系ごみ】（平成17年度実績）

コード	市町村名	生活系ごみの収集運搬・つづき															
		資源ごみ・つづき															
		金属								ガラス							
		収集運搬				収集回数（回/月）		収集方式		収集運搬				収集回数（回/月）		収集方式	
		直営	委託	許可	無し	有り	無し	有り	無し	直営	委託	許可	無し	有り	無し	有り	無し
28100	神戸市	○				2回		ｽﾃｰｼｮﾝ		○				2回		ｽﾃｰｼｮﾝ	
28201	姫路市	○	○		○	2回		ｽﾃｰｼｮﾝ		○	○			2回		ｽﾃｰｼｮﾝ	
28202	尼崎市	○	○			4回		各戸収集		○	○			4回		各戸収集	
28203	明石市	○	○			2回		ｽﾃｰｼｮﾝ		○	○			2回		ｽﾃｰｼｮﾝ	
28204	西宮市				○		○		○				○		○		○
28205	洲本市	○				7回以上		ｽﾃｰｼｮﾝ		○				7回以上		ｽﾃｰｼｮﾝ	
28206	芦屋市	○				1回		ｽﾃｰｼｮﾝ		○				2回		ｽﾃｰｼｮﾝ	
28207	伊丹市				○		○		○		○			4回		ｽﾃｰｼｮﾝ	
28208	相生市	○				1回		ｽﾃｰｼｮﾝ		○				1回		ｽﾃｰｼｮﾝ	
28209	豊岡市		○			2回		併用			○			2回		併用	
28210	加古川市		○			1回		ｽﾃｰｼｮﾝ			○			1回		ｽﾃｰｼｮﾝ	
28212	赤穂市	○				1回		ｽﾃｰｼｮﾝ		○				1回		ｽﾃｰｼｮﾝ	
28213	西脇市	○				4回		ｽﾃｰｼｮﾝ		○				5回		ｽﾃｰｼｮﾝ	
28214	宝塚市	○				2回		ｽﾃｰｼｮﾝ		○				2回		ｽﾃｰｼｮﾝ	
28215	三木市				○		○		○				○		○		○
28216	高砂市		○			1回		ｽﾃｰｼｮﾝ			○			1回		ｽﾃｰｼｮﾝ	
28217	川西市				○		○		○		○			2回		ｽﾃｰｼｮﾝ	
28218	小野市		○			2回		ｽﾃｰｼｮﾝ			○			1回		ｽﾃｰｼｮﾝ	
28219	三田市				○		○		○		○			1回		ｽﾃｰｼｮﾝ	
28220	加西市		○			1回		ｽﾃｰｼｮﾝ			○			1回		ｽﾃｰｼｮﾝ	
28221	篠山市	○				1回		ｽﾃｰｼｮﾝ		○				1回		ｽﾃｰｼｮﾝ	
28222	養父市	○				1回		ｽﾃｰｼｮﾝ		○				1回		ｽﾃｰｼｮﾝ	
28223	丹波市		○			1回		その他			○			1回		その他	
28224	南あわじ市		○			2回		ｽﾃｰｼｮﾝ			○			2回		ｽﾃｰｼｮﾝ	
28225	朝来市	○				2回		ｽﾃｰｼｮﾝ		○				1回		ｽﾃｰｼｮﾝ	
28226	淡路市		○			6回		ｽﾃｰｼｮﾝ			○			6回		ｽﾃｰｼｮﾝ	
28227	宍粟市				○		○		○		○			2回		ｽﾃｰｼｮﾝ	
28228	加東市	○	○			1回		ｽﾃｰｼｮﾝ		○	○			1回		ｽﾃｰｼｮﾝ	
28229	たつの市	○				2回		ｽﾃｰｼｮﾝ			○			2回		ｽﾃｰｼｮﾝ	
28301	猪名川町	○				2回		ｽﾃｰｼｮﾝ		○				2回		ｽﾃｰｼｮﾝ	
28365	多可町		○			4回		ｽﾃｰｼｮﾝ			○			5回		ｽﾃｰｼｮﾝ	
28381	稲美町		○			1回		ｽﾃｰｼｮﾝ			○			1回		ｽﾃｰｼｮﾝ	
28382	播磨町	○				1回		ｽﾃｰｼｮﾝ			○			1回		ｽﾃｰｼｮﾝ	
28442	市川町		○			1回		ｽﾃｰｼｮﾝ					○		○		○
28443	福崎町		○			1回		ｽﾃｰｼｮﾝ			○			1回		ｽﾃｰｼｮﾝ	
28446	神河町		○			1回		ｽﾃｰｼｮﾝ					○		○		○
28464	太子町		○			2回		ｽﾃｰｼｮﾝ			○			2回		ｽﾃｰｼｮﾝ	
28481	上郡町	○				1回		ｽﾃｰｼｮﾝ		○				1回		ｽﾃｰｼｮﾝ	
28501	佐用町				○		○		○				○		○		○
28585	香美町	○				3回		ｽﾃｰｼｮﾝ		○				3回		ｽﾃｰｼｮﾝ	
28586	新温泉町		○			4回		ｽﾃｰｼｮﾝ			○			4回		ｽﾃｰｼｮﾝ	
兵庫県合計		19	19	0	8	34	7	34	7	17	23	0	5	36	5	36	5

表17　ごみ収集運搬の状況【生活系ごみ】（平成17年度実績）

コード	市町村名	生活系ごみの収集運搬・つづき															
		資源ごみ・つづき															
		ﾍﾟｯﾄﾎﾞﾄﾙ								ﾌﾟﾗｽﾁｯｸ							
		収集運搬				収集回数（回/月）		収集方式		収集運搬				収集回数（回/月）		収集方式	
		直営	委託	許可	無し	有り	無し	有り	無し	直営	委託	許可	無し	有り	無し	有り	無し
28100	神戸市	○				2回		ｽﾃｰｼｮﾝ					○		○		○
28201	姫路市	○	○		○	2回		ｽﾃｰｼｮﾝ		○	○		○	4回		ｽﾃｰｼｮﾝ	
28202	尼崎市	○	○			4回		各戸収集					○		○		○
28203	明石市	○	○			2回		ｽﾃｰｼｮﾝ			○			4回		ｽﾃｰｼｮﾝ	
28204	西宮市	○	○			2回		ｽﾃｰｼｮﾝ					○		○		○
28205	洲本市	○				7回以上		ｽﾃｰｼｮﾝ					○		○		○
28206	芦屋市	○				1回		ｽﾃｰｼｮﾝ					○		○		○
28207	伊丹市		○			4回		ｽﾃｰｼｮﾝ		○				4回		ｽﾃｰｼｮﾝ	
28208	相生市	○				1回		ｽﾃｰｼｮﾝ		○				1回		ｽﾃｰｼｮﾝ	
28209	豊岡市		○			1回		併用			○			2回		併用	
28210	加古川市		○			1回		ｽﾃｰｼｮﾝ					○		○		○
28212	赤穂市	○				1回		ｽﾃｰｼｮﾝ		○				2回		ｽﾃｰｼｮﾝ	
28213	西脇市	○				1回		ｽﾃｰｼｮﾝ					○		○		○
28214	宝塚市	○				2回		ｽﾃｰｼｮﾝ					○		○		○
28215	三木市		○			1回未満		ｽﾃｰｼｮﾝ					○		○		○
28216	高砂市		○			1回		ｽﾃｰｼｮﾝ					○		○		○
28217	川西市	○				2回		ｽﾃｰｼｮﾝ		○				2回		ｽﾃｰｼｮﾝ	
28218	小野市		○			1回		ｽﾃｰｼｮﾝ					○		○		○
28219	三田市	○	○			1回		ｽﾃｰｼｮﾝ					○		○		○
28220	加西市		○			1回		ｽﾃｰｼｮﾝ			○			1回		ｽﾃｰｼｮﾝ	
28221	篠山市	○				1回		ｽﾃｰｼｮﾝ			○			4回		ｽﾃｰｼｮﾝ	
28222	養父市	○				1回		ｽﾃｰｼｮﾝ					○		○		○
28223	丹波市		○			1回		その他			○			4回		ｽﾃｰｼｮﾝ	
28224	南あわじ市		○			1回		ｽﾃｰｼｮﾝ					○		○		○
28225	朝来市	○				1回		ｽﾃｰｼｮﾝ		○				1回		ｽﾃｰｼｮﾝ	
28226	淡路市		○			6回		ｽﾃｰｼｮﾝ					○		○		○
28227	宍粟市		○			1回未満		ｽﾃｰｼｮﾝ					○		○		○
28228	加東市	○	○			1回		ｽﾃｰｼｮﾝ					○		○		○
28229	たつの市	○				2回		ｽﾃｰｼｮﾝ			○			4回		ｽﾃｰｼｮﾝ	
28301	猪名川町	○				2回		ｽﾃｰｼｮﾝ		○				1回		ｽﾃｰｼｮﾝ	
28365	多可町	○				1回		ｽﾃｰｼｮﾝ					○		○		○
28381	稲美町		○			1回		ｽﾃｰｼｮﾝ			○			1回		ｽﾃｰｼｮﾝ	
28382	播磨町	○				1回		ｽﾃｰｼｮﾝ		○				4回		ｽﾃｰｼｮﾝ	
28442	市川町		○			2回		ｽﾃｰｼｮﾝ			○			2回		ｽﾃｰｼｮﾝ	
28443	福崎町		○			1回		ｽﾃｰｼｮﾝ					○		○		○
28446	神河町		○			2回		ｽﾃｰｼｮﾝ			○			2回		ｽﾃｰｼｮﾝ	
28464	太子町		○			2回		ｽﾃｰｼｮﾝ			○			4回		ｽﾃｰｼｮﾝ	
28481	上郡町	○				1回		ｽﾃｰｼｮﾝ		○				1回		ｽﾃｰｼｮﾝ	
28501	佐用町				○		○		○				○		○		○
28585	香美町	○				4回		ｽﾃｰｼｮﾝ		○				4回		ｽﾃｰｼｮﾝ	
28586	新温泉町		○			4回		ｽﾃｰｼｮﾝ					○		○		○
兵庫県合計		23	23	0	2	40	1	40	1	10	11	0	22	20	21	20	21

表17　ごみ収集運搬の状況【生活系ごみ】（平成17年度実績）

コード	市町村名	生活系ごみの収集運搬・つづき															
		資源ごみ・つづき															
		布類								生ごみ							
		収集運搬				収集回数（回/月）		収集方式		収集運搬				収集回数（回/月）		収集方式	
		直営	委託	許可	無し	有り	無し	有り	無し	直営	委託	許可	無し	有り	無し	有り	無し
28100	神戸市				○		○		○				○		○		○
28201	姫路市		○		○	2回		ｽﾃｰｼｮﾝ					○		○		○
28202	尼崎市		○			2回		各戸収集					○		○		○
28203	明石市		○			1回		ｽﾃｰｼｮﾝ					○		○		○
28204	西宮市	○	○			1回		ｽﾃｰｼｮﾝ					○		○		○
28205	洲本市	○				7回以上		ｽﾃｰｼｮﾝ					○		○		○
28206	芦屋市				○		○		○	○				2回		ｽﾃｰｼｮﾝ	
28207	伊丹市	○				1回		ｽﾃｰｼｮﾝ					○		○		○
28208	相生市	○				1回		ｽﾃｰｼｮﾝ					○		○		○
28209	豊岡市				○		○		○				○		○		○
28210	加古川市		○			1回		ｽﾃｰｼｮﾝ					○		○		○
28212	赤穂市				○		○		○				○		○		○
28213	西脇市				○		○		○				○		○		○
28214	宝塚市	○				2回		ｽﾃｰｼｮﾝ					○		○		○
28215	三木市				○		○		○				○		○		○
28216	高砂市				○		○		○				○		○		○
28217	川西市				○		○		○				○		○		○
28218	小野市				○		○		○				○		○		○
28219	三田市				○		○		○				○		○		○
28220	加西市				○		○		○				○		○		○
28221	篠山市				○		○		○				○		○		○
28222	養父市				○		○		○				○		○		○
28223	丹波市				○		○		○				○		○		○
28224	南あわじ市		○			1回		ｽﾃｰｼｮﾝ					○		○		○
28225	朝来市				○		○		○				○		○		○
28226	淡路市				○		○		○				○		○		○
28227	宍粟市				○		○		○				○		○		○
28228	加東市				○		○		○				○		○		○
28229	たつの市		○			1回		ｽﾃｰｼｮﾝ					○		○		○
28301	猪名川町	○				1回		ｽﾃｰｼｮﾝ					○		○		○
28365	多可町				○		○		○				○		○		○
28381	稲美町		○			1回		ｽﾃｰｼｮﾝ					○		○		○
28382	播磨町		○			1回		ｽﾃｰｼｮﾝ					○		○		○
28442	市川町		○			1回		ｽﾃｰｼｮﾝ			○			7回以上		ｽﾃｰｼｮﾝ	
28443	福崎町				○		○		○				○		○		○
28446	神河町		○			1回		ｽﾃｰｼｮﾝ			○			7回以上		ｽﾃｰｼｮﾝ	
28464	太子町		○			1回		ｽﾃｰｼｮﾝ					○		○		○
28481	上郡町	○				1回		ｽﾃｰｼｮﾝ					○		○		○
28501	佐用町				○		○		○				○		○		○
28585	香美町				○		○		○				○		○		○
28586	新温泉町				○		○		○				○		○		○
兵庫県合計		7	12	0	24	18	23	18	23	1	2	0	38	3	38	3	38

表17 ごみ収集運搬の状況【生活系ごみ】（平成17年度実績）

コード	市町村名	生活系ごみの収集運搬・つづき															
		資源ごみ・つづき								その他収集ごみ							
		その他															
		収集運搬				収集回数（回/月）		収集方式		収集運搬				収集回数（回/月）		収集方式	
		直営	委託	許可	無し	有り	無し	有り	無し	直営	委託	許可	無し	有り	無し	有り	無し
28100	神戸市				○		○		○				○		○		○
28201	姫路市		○		○	2回		ｽﾃｰｼｮﾝ					○		○		○
28202	尼崎市				○		○		○	○	○			1回		各戸収集	
28203	明石市			○		2回		ｽﾃｰｼｮﾝ			○			不定期		その他	
28204	西宮市				○		○		○				○		○		○
28205	洲本市		○			4回		ｽﾃｰｼｮﾝ					○		○		○
28206	芦屋市				○		○		○				○		○		○
28207	伊丹市				○		○		○				○		○		○
28208	相生市	○				1回		ｽﾃｰｼｮﾝ					○		○		○
28209	豊岡市				○		○		○				○		○		○
28210	加古川市				○		○		○				○		○		○
28212	赤穂市				○		○		○				○		○		○
28213	西脇市				○		○		○				○		○		○
28214	宝塚市				○		○		○				○		○		○
28215	三木市		○			１回未満		ｽﾃｰｼｮﾝ					○		○		○
28216	高砂市		○			１回未満		ｽﾃｰｼｮﾝ			○			１回未満		ｽﾃｰｼｮﾝ	
28217	川西市				○		○		○				○		○		○
28218	小野市				○		○		○	○				１回未満		ｽﾃｰｼｮﾝ	
28219	三田市				○		○		○				○		○		○
28220	加西市				○		○		○				○		○		○
28221	篠山市	○				1回		ｽﾃｰｼｮﾝ					○		○		○
28222	養父市				○		○		○	○				1回		ｽﾃｰｼｮﾝ	
28223	丹波市		○			１回未満		その他					○		○		○
28224	南あわじ市		○			1回		ｽﾃｰｼｮﾝ			○			1回		ｽﾃｰｼｮﾝ	
28225	朝来市				○		○		○				○		○		○
28226	淡路市		○			1回		ｽﾃｰｼｮﾝ			○			6回		ｽﾃｰｼｮﾝ	
28227	宍粟市				○		○		○				○		○		○
28228	加東市	○			○	1回		ｽﾃｰｼｮﾝ		○			○	4回		ｽﾃｰｼｮﾝ	
28229	たつの市				○		○		○				○		○		○
28301	猪名川町				○		○		○				○		○		○
28365	多可町				○		○		○				○		○		○
28381	稲美町				○		○		○		○			1回		ｽﾃｰｼｮﾝ	
28382	播磨町	○				2回		ｽﾃｰｼｮﾝ					○		○		○
28442	市川町		○			1回		ｽﾃｰｼｮﾝ			○			2回		各戸収集	
28443	福崎町				○		○		○				○		○		○
28446	神河町		○			1回		ｽﾃｰｼｮﾝ			○			2回		ｽﾃｰｼｮﾝ	
28464	太子町				○		○		○				○		○		○
28481	上郡町				○		○		○				○		○		○
28501	佐用町				○		○		○				○		○		○
28585	香美町	○				1回		ｽﾃｰｼｮﾝ					○		○		○
28586	新温泉町				○		○		○		○			4回		ｽﾃｰｼｮﾝ	
兵庫県合計		5	9	1	28	15	26	15	26	4	9	0	30	12	29	12	29

表17　ごみ収集運搬の状況【生活系ごみ】（平成17年度実績）

コード	市町村名	生活系ごみの収集運搬・つづき							
		粗大ごみ							
		収集運搬				収集回数（回/月）		収集方式	
		直営	委託	許可	無し	有り	無し	有り	無し
28100	神戸市	○				1回		ｽﾃｰｼｮﾝ	
28201	姫路市	○	○			2回		ｽﾃｰｼｮﾝ	
28202	尼崎市	○	○			不定期		各戸収集	
28203	明石市	○				不定期		各戸収集	
28204	西宮市	○				不定期		各戸収集	
28205	洲本市		○			4回		併用	
28206	芦屋市	○				不定期		その他	
28207	伊丹市	○				1回		その他	
28208	相生市	○				1回		ｽﾃｰｼｮﾝ	
28209	豊岡市				○		○		○
28210	加古川市	○				１回未満		ｽﾃｰｼｮﾝ	
28212	赤穂市	○				1回		ｽﾃｰｼｮﾝ	
28213	西脇市	○				不定期		各戸収集	
28214	宝塚市	○				不定期		各戸収集	
28215	三木市		○	○		1回		ｽﾃｰｼｮﾝ	
28216	高砂市		○			1回		ｽﾃｰｼｮﾝ	
28217	川西市	○				2回		ｽﾃｰｼｮﾝ	
28218	小野市	○				１回未満		ｽﾃｰｼｮﾝ	
28219	三田市	○				不定期		各戸収集	
28220	加西市				○		○		○
28221	篠山市		○			1回		各戸収集	
28222	養父市	○				１回未満		ｽﾃｰｼｮﾝ	
28223	丹波市				○		○		○
28224	南あわじ市		○			1回		その他	
28225	朝来市				○		○		○
28226	淡路市		○			2回		ｽﾃｰｼｮﾝ	
28227	宍粟市		○			2回		ｽﾃｰｼｮﾝ	
28228	加東市	○	○			不定期		その他	
28229	たつの市	○				1回		ｽﾃｰｼｮﾝ	
28301	猪名川町				○		○		○
28365	多可町	○				不定期		ｽﾃｰｼｮﾝ	
28381	稲美町		○			1回		ｽﾃｰｼｮﾝ	
28382	播磨町	○				1回		ｽﾃｰｼｮﾝ	
28442	市川町				○		○		○
28443	福崎町		○			1回		ｽﾃｰｼｮﾝ	
28446	神河町				○		○		○
28464	太子町		○			1回		ｽﾃｰｼｮﾝ	
28481	上郡町	○				1回		ｽﾃｰｼｮﾝ	
28501	佐用町	○				不定期		ｽﾃｰｼｮﾝ	
28585	香美町	○				1回		ｽﾃｰｼｮﾝ	
28586	新温泉町		○			不定期		ｽﾃｰｼｮﾝ	
兵庫県合計		23	14	1	7	34	7	34	7

表18　ごみ収集運搬の状況【事業系ごみ】（平成17年度実績）

コード	市町村名	事業系ごみの収集運搬															
		混合ごみ								可燃ごみ							
		収集運搬				収集回数（回/週）		収集方式		収集運搬				収集回数（回/週）		収集方式	
		直営	委託	許可	無し	有り	無し	有り	無し	直営	委託	許可	無し	有り	無し	有り	無し
28100	神戸市				○		○		○			○		6回		各戸収集	
28201	姫路市				○		○		○			○	○	不定期		各戸収集	
28202	尼崎市				○		○		○			○		不定期		その他	
28203	明石市				○		○		○			○		不定期		併用	
28204	西宮市				○		○		○			○		不定期		各戸収集	
28205	洲本市				○		○		○		○			2回		各戸収集	
28206	芦屋市				○		○		○			○		不定期		各戸収集	
28207	伊丹市				○		○		○			○		不定期		各戸収集	
28208	相生市				○		○		○			○		不定期		各戸収集	
28209	豊岡市				○		○		○			○		不定期		各戸収集	
28210	加古川市				○		○		○			○		不定期		併用	
28212	赤穂市				○		○		○			○		不定期		各戸収集	
28213	西脇市				○		○		○				○		○		○
28214	宝塚市				○		○		○			○		6回		各戸収集	
28215	三木市				○		○		○			○		不定期		各戸収集	
28216	高砂市				○		○		○			○		不定期		その他	
28217	川西市				○		○		○			○		不定期		その他	
28218	小野市				○		○		○				○		○		○
28219	三田市				○		○		○			○		不定期		その他	
28220	加西市				○		○		○			○		不定期		その他	
28221	篠山市				○		○		○			○		不定期		各戸収集	
28222	養父市				○		○		○	○				3回		併用	
28223	丹波市				○		○		○				○		○		○
28224	南あわじ市				○		○		○				○		○		○
28225	朝来市				○		○		○	○				2回		ｽﾃｰｼｮﾝ	
28226	淡路市				○		○		○			○		不定期		各戸収集	
28227	宍粟市				○		○		○			○		不定期		その他	
28228	加東市				○		○		○			○	○	不定期		各戸収集	
28229	たつの市			○		不定期		各戸収集					○		○		○
28301	猪名川町				○		○		○			○		6回		各戸収集	
28365	多可町				○		○		○				○		○		○
28381	稲美町				○		○		○			○		不定期		各戸収集	
28382	播磨町				○		○		○			○		不定期		各戸収集	
28442	市川町				○		○		○			○		不定期		各戸収集	
28443	福崎町				○		○		○			○		不定期		各戸収集	
28446	神河町				○		○		○			○		不定期		各戸収集	
28464	太子町			○		不定期		各戸収集					○		○		○
28481	上郡町				○		○		○				○		○		○
28501	佐用町				○		○		○			○		不定期		各戸収集	
28585	香美町				○		○		○	○				2回		ｽﾃｰｼｮﾝ	
28586	新温泉町				○		○		○		○			2回		ｽﾃｰｼｮﾝ	
兵庫県合計		0	0	2	39	2	39	2	39	3	2	28	10	33	8	33	8

表１８　ごみ収集運搬の状況【事業系ごみ】（平成１７年度実績）

コード	市町村名	事業系ごみの収集運搬・つづき															
		不燃ごみ								資源ごみ							
										紙							
		収集運搬				収集回数（回/月）		収集方式		収集運搬				収集回数（回/月）		収集方式	
		直営	委託	許可	無し	有り	無し	有り	無し	直営	委託	許可	無し	有り	無し	有り	無し
28100	神戸市			○		不定期		各戸収集					○		○		○
28201	姫路市				○		○		○			○	○	不定期		各戸収集	
28202	尼崎市				○		○		○				○		○		○
28203	明石市			○		不定期		併用					○		○		○
28204	西宮市			○		不定期		各戸収集					○		○		○
28205	洲本市		○			4回		各戸収集		○				７回以上		ｽﾃｰｼｮﾝ	
28206	芦屋市			○		不定期		各戸収集				○		不定期		各戸収集	
28207	伊丹市			○		不定期		各戸収集					○		○		○
28208	相生市			○		不定期		各戸収集				○		不定期		各戸収集	
28209	豊岡市			○		不定期		各戸収集				○		不定期		各戸収集	
28210	加古川市			○		不定期		併用					○		○		○
28212	赤穂市			○		不定期		各戸収集				○		不定期		各戸収集	
28213	西脇市				○		○		○				○		○		○
28214	宝塚市			○		1回		各戸収集				○		1回		各戸収集	
28215	三木市			○		不定期		各戸収集					○		○		○
28216	高砂市			○		不定期		その他					○		○		○
28217	川西市			○		不定期		その他					○		○		○
28218	小野市				○		○		○				○		○		○
28219	三田市			○		不定期		その他					○		○		○
28220	加西市			○		不定期		その他					○		○		○
28221	篠山市			○		不定期		各戸収集					○		○		○
28222	養父市				○		○		○	○				1回		併用	
28223	丹波市				○		○		○				○		○		○
28224	南あわじ市				○		○		○				○		○		○
28225	朝来市	○				2回		ｽﾃｰｼｮﾝ					○		○		○
28226	淡路市			○		不定期		各戸収集				○		不定期		各戸収集	
28227	宍粟市			○		不定期		その他					○		○		○
28228	加東市				○		○		○			○	○	不定期		各戸収集	
28229	たつの市				○		○		○			○		不定期		各戸収集	
28301	猪名川町			○		2回		各戸収集				○		７回以上		各戸収集	
28365	多可町				○		○		○				○		○		○
28381	稲美町			○		不定期		各戸収集					○		○		○
28382	播磨町			○		不定期		各戸収集				○		不定期		各戸収集	
28442	市川町			○		不定期		各戸収集					○		○		○
28443	福崎町			○		不定期		各戸収集					○		○		○
28446	神河町			○		不定期		各戸収集					○		○		○
28464	太子町				○		○		○			○		不定期		各戸収集	
28481	上郡町				○		○		○				○		○		○
28501	佐用町			○		不定期		各戸収集					○		○		○
28585	香美町				○		○		○	○				1回		その他	
28586	新温泉町		○			4回		ｽﾃｰｼｮﾝ			○			1回		ｽﾃｰｼｮﾝ	
兵庫県合計		1	2	25	13	28	13	28	13	3	1	12	27	16	25	16	25

表18　ごみ収集運搬の状況【事業系ごみ】（平成17年度実績）

コード	市町村名	事業系ごみの収集運搬・つづき															
		資源ごみ・つづき															
		金属								ガラス							
		収集運搬				収集回数（回/月）		収集方式		収集運搬				収集回数（回/月）		収集方式	
		直営	委託	許可	無し	有り	無し	有り	無し	直営	委託	許可	無し	有り	無し	有り	無し
28100	神戸市			○		不定期		各戸収集				○		不定期		各戸収集	
28201	姫路市				○		○		○				○		○		○
28202	尼崎市			○		不定期		その他				○		不定期		その他	
28203	明石市				○		○		○				○		○		○
28204	西宮市				○		○		○				○		○		○
28205	洲本市	○				7回以上		ｽﾃｰｼｮﾝ		○				7回以上		ｽﾃｰｼｮﾝ	
28206	芦屋市			○		不定期		各戸収集				○		不定期		各戸収集	
28207	伊丹市				○		○		○				○		○		○
28208	相生市			○		不定期		各戸収集				○		不定期		各戸収集	
28209	豊岡市			○		不定期		各戸収集				○		不定期		各戸収集	
28210	加古川市				○		○		○				○		○		○
28212	赤穂市			○		不定期		各戸収集				○		不定期		各戸収集	
28213	西脇市				○		○		○				○		○		○
28214	宝塚市			○		2回		各戸収集				○		2回		各戸収集	
28215	三木市				○		○		○				○		○		○
28216	高砂市				○		○		○				○		○		○
28217	川西市				○		○		○			○		不定期		その他	
28218	小野市				○		○		○				○		○		○
28219	三田市				○		○		○			○		不定期		その他	
28220	加西市				○		○		○				○		○		○
28221	篠山市			○		不定期		各戸収集				○		不定期		各戸収集	
28222	養父市	○				1回		併用		○				1回		併用	
28223	丹波市				○		○		○				○		○		○
28224	南あわじ市				○		○		○				○		○		○
28225	朝来市	○				2回		ｽﾃｰｼｮﾝ		○				1回		ｽﾃｰｼｮﾝ	
28226	淡路市			○		不定期		各戸収集				○		不定期		各戸収集	
28227	宍粟市				○		○		○				○		○		○
28228	加東市			○	○	不定期		各戸収集				○	○	不定期		各戸収集	
28229	たつの市			○		不定期		各戸収集				○		不定期		各戸収集	
28301	猪名川町			○		1回		各戸収集				○		不定期		各戸収集	
28365	多可町				○		○		○				○		○		○
28381	稲美町				○		○		○				○		○		○
28382	播磨町			○		不定期		各戸収集				○		不定期		各戸収集	
28442	市川町				○		○		○				○		○		○
28443	福崎町				○		○		○				○		○		○
28446	神河町				○		○		○				○		○		○
28464	太子町			○		不定期		各戸収集				○		不定期		各戸収集	
28481	上郡町				○		○		○				○		○		○
28501	佐用町				○		○		○				○		○		○
28585	香美町	○				1回		ｽﾃｰｼｮﾝ		○				3回		ｽﾃｰｼｮﾝ	
28586	新温泉町		○			4回		ｽﾃｰｼｮﾝ			○			4回		ｽﾃｰｼｮﾝ	
兵庫県合計		4	1	14	23	19	22	19	22	4	1	16	21	21	20	21	20

表18　ごみ収集運搬の状況【事業系ごみ】（平成17年度実績）

コード	市町村名	事業系ごみの収集運搬・つづき															
		資源ごみ・つづき															
		ﾍﾟｯﾄﾎﾞﾄﾙ								ﾌﾟﾗｽﾁｯｸ							
		収集運搬				収集回数（回/月）		収集方式		収集運搬				収集回数（回/月）		収集方式	
		直営	委託	許可	無し	有り	無し	有り	無し	直営	委託	許可	無し	有り	無し	有り	無し
28100	神戸市			○		不定期		各戸収集					○		○		○
28201	姫路市				○		○		○				○		○		○
28202	尼崎市			○		不定期		その他					○		○		○
28203	明石市				○		○		○				○		○		○
28204	西宮市				○		○		○				○		○		○
28205	洲本市	○				7回以上		ｽﾃｰｼｮﾝ					○		○		○
28206	芦屋市			○		不定期		各戸収集					○		○		○
28207	伊丹市				○		○		○				○		○		○
28208	相生市			○		不定期		各戸収集				○		不定期		各戸収集	
28209	豊岡市			○		不定期		各戸収集				○		不定期		各戸収集	
28210	加古川市				○		○		○				○		○		○
28212	赤穂市			○		不定期		各戸収集				○		不定期		各戸収集	
28213	西脇市				○		○		○				○		○		○
28214	宝塚市			○		1回		各戸収集					○		○		○
28215	三木市			○		不定期		各戸収集					○		○		○
28216	高砂市				○		○		○				○		○		○
28217	川西市			○		不定期		その他				○		不定期		その他	
28218	小野市				○		○		○				○		○		○
28219	三田市			○		不定期		その他					○		○		○
28220	加西市				○		○		○				○		○		○
28221	篠山市			○		不定期		各戸収集				○		不定期		各戸収集	
28222	養父市	○				1回		併用					○		○		○
28223	丹波市				○		○		○				○		○		○
28224	南あわじ市				○		○		○				○		○		○
28225	朝来市	○				1回		ｽﾃｰｼｮﾝ		○				1回		ｽﾃｰｼｮﾝ	
28226	淡路市			○		不定期		各戸収集				○		不定期		各戸収集	
28227	宍粟市				○		○		○				○		○		○
28228	加東市				○		○		○				○		○		○
28229	たつの市			○		不定期		各戸収集				○		不定期		各戸収集	
28301	猪名川町			○		不定期		各戸収集				○		4回		各戸収集	
28365	多可町				○		○		○				○		○		○
28381	稲美町				○		○		○				○		○		○
28382	播磨町			○		不定期		各戸収集				○		不定期		各戸収集	
28442	市川町				○		○		○				○		○		○
28443	福崎町				○		○		○				○		○		○
28446	神河町				○		○		○				○		○		○
28464	太子町			○		不定期		各戸収集				○		不定期		各戸収集	
28481	上郡町				○		○		○				○		○		○
28501	佐用町				○		○		○				○		○		○
28585	香美町	○				4回		ｽﾃｰｼｮﾝ		○				4回		ｽﾃｰｼｮﾝ	
28586	新温泉町		○			4回		ｽﾃｰｼｮﾝ					○		○		○
兵庫県合計		4	1	16	20	21	20	21	20	2	0	10	29	12	29	12	29

表18　ごみ収集運搬の状況【事業系ごみ】（平成17年度実績）

コード	市町村名	事業系ごみの収集運搬・つづき															
		資源ごみ・つづき															
		布類								生ごみ							
		収集運搬				収集回数（回/月）		収集方式		収集運搬				収集回数（回/月）		収集方式	
		直営	委託	許可	無し	有り	無し	有り	無し	直営	委託	許可	無し	有り	無し	有り	無し
28100	神戸市				○		○		○				○		○		○
28201	姫路市			○	○	不定期		各戸収集					○		○		○
28202	尼崎市				○		○		○				○		○		○
28203	明石市				○		○		○				○		○		○
28204	西宮市				○		○		○				○		○		○
28205	洲本市	○				7回以上		ｽﾃｰｼｮﾝ					○		○		○
28206	芦屋市				○		○		○			○		不定期		各戸収集	
28207	伊丹市				○		○		○				○		○		○
28208	相生市			○		不定期		各戸収集					○		○		○
28209	豊岡市				○		○		○				○		○		○
28210	加古川市				○		○		○				○		○		○
28212	赤穂市				○		○		○				○		○		○
28213	西脇市				○		○		○				○		○		○
28214	宝塚市			○		1回		各戸収集					○		○		○
28215	三木市				○		○		○				○		○		○
28216	高砂市				○		○		○				○		○		○
28217	川西市				○		○		○				○		○		○
28218	小野市				○		○		○				○		○		○
28219	三田市				○		○		○				○		○		○
28220	加西市				○		○		○				○		○		○
28221	篠山市				○		○		○				○		○		○
28222	養父市				○		○		○				○		○		○
28223	丹波市				○		○		○				○		○		○
28224	南あわじ市				○		○		○				○		○		○
28225	朝来市				○		○		○				○		○		○
28226	淡路市			○		不定期		各戸収集				○		不定期		各戸収集	
28227	宍粟市				○		○		○				○		○		○
28228	加東市				○		○		○				○		○		○
28229	たつの市			○		不定期		各戸収集					○		○		○
28301	猪名川町			○		7回以上		各戸収集				○		7回以上		各戸収集	
28365	多可町				○		○		○				○		○		○
28381	稲美町				○		○		○				○		○		○
28382	播磨町			○		不定期		各戸収集					○		○		○
28442	市川町				○		○		○			○		不定期		各戸収集	
28443	福崎町				○		○		○				○		○		○
28446	神河町				○		○		○			○		不定期		各戸収集	
28464	太子町				○		○		○				○		○		○
28481	上郡町				○		○		○				○		○		○
28501	佐用町				○		○		○				○		○		○
28585	香美町				○		○		○				○		○		○
28586	新温泉町				○		○		○				○		○		○
兵庫県合計		1	0	7	34	8	33	8	33	0	0	5	36	5	36	5	36

表１８　ごみ収集運搬の状況【事業系ごみ】（平成１７年度実績）

コード	市町村名	事業系ごみの収集運搬・つづき															
		資源ごみ・つづき								その他							
		その他															
		収集運搬				収集回数（回/月）		収集方式		収集運搬				収集回数（回/月）		収集方式	
		直営	委託	許可	無し	有り	無し	有り	無し	直営	委託	許可	無し	有り	無し	有り	無し
28100	神戸市				○		○		○				○		○		○
28201	姫路市				○		○		○				○		○		○
28202	尼崎市				○		○		○				○		○		○
28203	明石市				○		○		○				○		○		○
28204	西宮市				○		○		○				○		○		○
28205	洲本市				○		○		○				○		○		○
28206	芦屋市				○		○		○				○		○		○
28207	伊丹市				○		○		○				○		○		○
28208	相生市			○		1回		各戸収集					○		○		○
28209	豊岡市				○		○		○				○		○		○
28210	加古川市				○		○		○				○		○		○
28212	赤穂市				○		○		○				○		○		○
28213	西脇市				○		○		○				○		○		○
28214	宝塚市				○		○		○				○		○		○
28215	三木市				○		○		○				○		○		○
28216	高砂市				○		○		○				○		○		○
28217	川西市				○		○		○				○		○		○
28218	小野市				○		○		○				○		○		○
28219	三田市				○		○		○				○		○		○
28220	加西市				○		○		○				○		○		○
28221	篠山市				○		○		○				○		○		○
28222	養父市				○		○		○	○				1回		併用	
28223	丹波市				○		○		○				○		○		○
28224	南あわじ市				○		○		○				○		○		○
28225	朝来市				○		○		○				○		○		○
28226	淡路市			○		不定期		各戸収集				○		不定期		各戸収集	
28227	宍粟市				○		○		○				○		○		○
28228	加東市			○	○	不定期		各戸収集					○		○		○
28229	たつの市				○		○		○				○		○		○
28301	猪名川町				○		○		○				○		○		○
28365	多可町				○		○		○				○		○		○
28381	稲美町				○		○		○				○		○		○
28382	播磨町			○		不定期		各戸収集					○		○		○
28442	市川町				○		○		○				○		○		○
28443	福崎町				○		○		○				○		○		○
28446	神河町				○		○		○				○		○		○
28464	太子町			○		不定期		各戸収集					○		○		○
28481	上郡町				○		○		○				○		○		○
28501	佐用町				○		○		○				○		○		○
28585	香美町	○				1回		ｽﾃｰｼｮﾝ					○		○		○
28586	新温泉町				○		○		○		○			4回		ｽﾃｰｼｮﾝ	
兵庫県合計		1	0	5	36	6	35	6	35	1	1	1	38	3	38	3	38

表18　ごみ収集運搬の状況【事業系ごみ】（平成17年度実績）

コード	市町村名	事業系ごみの収集運搬・つづき							
		粗大ごみ							
		収集運搬				収集回数（回/月）		収集方式	
		直営	委託	許可	無し	有り	無し	有り	無し
28100	神戸市			○		不定期		各戸収集	
28201	姫路市			○	○	不定期		各戸収集	
28202	尼崎市				○		○		○
28203	明石市				○		○		○
28204	西宮市			○		不定期		各戸収集	
28205	洲本市				○		○		○
28206	芦屋市				○		○		○
28207	伊丹市			○		不定期		各戸収集	
28208	相生市				○		○		○
28209	豊岡市				○		○		○
28210	加古川市			○		不定期		併用	
28212	赤穂市			○		不定期		各戸収集	
28213	西脇市				○		○		○
28214	宝塚市			○		不定期		各戸収集	
28215	三木市			○		不定期		各戸収集	
28216	高砂市			○		不定期		その他	
28217	川西市			○		不定期		その他	
28218	小野市				○		○		○
28219	三田市			○		不定期		その他	
28220	加西市				○		○		○
28221	篠山市			○		不定期		各戸収集	
28222	養父市	○				1回未満		併用	
28223	丹波市				○		○		○
28224	南あわじ市				○		○		○
28225	朝来市				○		○		○
28226	淡路市			○		不定期		各戸収集	
28227	宍粟市			○		不定期		その他	
28228	加東市			○	○	不定期		各戸収集	
28229	たつの市			○		不定期		各戸収集	
28301	猪名川町				○		○		○
28365	多可町				○		○		○
28381	稲美町				○		○		○
28382	播磨町			○		不定期		各戸収集	
28442	市川町				○		○		○
28443	福崎町				○		○		○
28446	神河町				○		○		○
28464	太子町			○		不定期		各戸収集	
28481	上郡町				○		○		○
28501	佐用町				○		○		○
28585	香美町	○				1回		ｽﾃｰｼｮﾝ	
28586	新温泉町		○			不定期		ｽﾃｰｼｮﾝ	
兵庫県合計		2	1	18	22	21	20	21	20

表19　ごみ分別数と処理の実施形態の状況（平成17年度実績）

コード	市町村名	ごみの分別数																				
		１種類	２種類	３種類	４種類	５種類	６種類	７種類	８種類	９種類	10種類	11種類	12種類	13種類	14種類	15種類	16種類	17種類	18種類	19種類	20種類	21種類
28100	神戸市				○																	
28201	姫路市																		○			
28202	尼崎市						○															
28203	明石市									○												
28204	西宮市						○															
28205	洲本市																	○				
28206	芦屋市												○									
28207	伊丹市											○										
28208	相生市																		○			
28209	豊岡市						○															
28210	加古川市								○													
28212	赤穂市								○													
28213	西脇市								○													
28214	宝塚市										○											
28215	三木市									○												
28216	高砂市						○															
28217	川西市					○																
28218	小野市									○												
28219	三田市					○																
28220	加西市								○													
28221	篠山市						○															
28222	養父市								○													
28223	丹波市													○								
28224	南あわじ市																		○			
28225	朝来市							○														
28226	淡路市																		○			
28227	宍粟市							○														
28228	加東市									○												
28229	たつの市								○													
28301	猪名川町															○						
28365	多可町								○													
28381	稲美町															○						
28382	播磨町																○					
28442	市川町											○										
28443	福崎町									○												
28446	神河町											○										
28464	太子町								○													
28481	上郡町										○											
28501	佐用町			○																		
28585	香美町						○															
28586	新温泉町													○								
兵庫県合計		0	0	1	1	2	6	2	8	5	2	3	1	2	0	2	1	1	4	0	0	0

表19　ごみ分別数と処理の実施形態の状況（平成17年度実績）

コード	市町村名	ごみの収集区分																			
		混合ごみ					可燃ごみ					不燃ごみ					資源ごみ				
		ペットボトル	容器包装プラ	白色トレー	上記以外のプラ	生ごみ	ペットボトル	容器包装プラ	白色トレー	上記以外のプラ	生ごみ	ペットボトル	容器包装プラ	白色トレー	上記以外のプラ	生ごみ	ペットボトル	容器包装プラ	白色トレー	上記以外のプラ	生ごみ
28100	神戸市										○		○	○	○		○				
28201	姫路市						○	○	○	○	○						○	○	○		
28202	尼崎市							○	○	○	○						○				
28203	明石市							○	○	○	○						○	○			
28204	西宮市							○	○	○	○						○				
28205	洲本市							○		○	○						○		○		
28206	芦屋市								○	○	○						○	○			
28207	伊丹市										○				○		○	○	○		
28208	相生市										○				○		○	○	○		
28209	豊岡市									○	○						○	○	○		
28210	加古川市							○	○	○	○						○				
28212	赤穂市									○	○						○	○	○		
28213	西脇市							○	○	○	○						○				
28214	宝塚市										○						○				
28215	三木市										○		○	○	○		○				
28216	高砂市							○	○	○	○						○				
28217	川西市										○						○	○	○	○	
28218	小野市							○	○	○	○						○				
28219	三田市							○	○	○	○						○				
28220	加西市							○			○				○		○		○		
28221	篠山市								○	○	○						○	○			
28222	養父市							○	○	○	○						○				
28223	丹波市										○						○	○	○	○	
28224	南あわじ市							○		○	○						○		○		
28225	朝来市							○		○	○						○		○		
28226	淡路市							○		○	○						○		○		
28227	宍粟市							○		○	○						○		○		
28228	加東市							○	○	○	○						○				
28229	たつの市				○	○											○	○	○		
28301	猪名川町										○				○		○	○	○		○
28365	多可町							○	○	○	○						○				
28381	稲美町										○						○	○	○	○	
28382	播磨町										○						○	○	○	○	
28442	市川町										○						○	○	○	○	
28443	福崎町							○	○	○	○						○				
28446	神河町									○	○						○	○	○		
28464	太子町				○	○											○	○	○		
28481	上郡町									○	○						○	○	○		
28501	佐用町						○	○	○	○	○										
28585	香美町										○						○	○	○	○	
28586	新温泉町							○	○	○	○						○				
兵庫県合計		0	0	0	2	2	2	21	17	26	39	0	2	2	6	0	40	19	22	6	1

表19　ごみ分別数と処理の実施形態の状況（平成17年度実績）

コード	市町村名	混合ごみ								可燃ごみ							
		中間処理				最終処分				中間処理				最終処分			
		直営	委託	許可	無し	直営	委託	許可	無し	直営	委託	許可	無し	直営	委託	許可	無し
28100	神戸市				○				○	○				○			
28201	姫路市				○				○	○				○	○		
28202	尼崎市				○				○	○					○		
28203	明石市				○				○	○				○			
28204	西宮市				○				○	○					○		
28205	洲本市				○				○	○					○		
28206	芦屋市				○				○		○				○		
28207	伊丹市				○				○	○				○			
28208	相生市				○				○		○			○			
28209	豊岡市				○				○		○				○		
28210	加古川市				○				○		○			○	○		
28212	赤穂市				○				○	○				○			
28213	西脇市				○				○	○					○		
28214	宝塚市				○				○	○					○		
28215	三木市				○				○		○			○			
28216	高砂市				○				○	○					○		
28217	川西市				○				○	○					○		
28218	小野市				○				○	○					○		
28219	三田市				○				○		○				○		
28220	加西市				○				○	○					○		
28221	篠山市				○				○	○				○			
28222	養父市				○				○	○					○		
28223	丹波市				○				○	○					○		
28224	南あわじ市				○				○	○					○		
28225	朝来市				○				○	○				○			
28226	淡路市				○				○		○				○		
28227	宍粟市				○				○	○					○		
28228	加東市				○				○	○					○		
28229	たつの市	○				○							○				○
28301	猪名川町				○				○	○					○		
28365	多可町				○				○	○					○		
28381	稲美町				○				○		○				○		
28382	播磨町				○				○	○					○		
28442	市川町				○				○	○					○		
28443	福崎町				○				○	○				○			
28446	神河町				○				○	○					○		
28464	太子町	○					○						○				○
28481	上郡町				○				○	○				○			
28501	佐用町				○				○	○				○			
28585	香美町				○				○	○				○			
28586	新温泉町				○				○	○				○			
兵庫県合計		2	0	0	39	1	1	0	39	31	8	0	2	15	26	0	2

表19　ごみ分別数と処理の実施形態の状況（平成17年度実績）

コード	市町村名	不燃ごみ								資源ごみ 紙							
		中間処理				最終処分				中間処理				最終処分			
		直営	委託	許可	無し	直営	委託	許可	無し	直営	委託	許可	無し	直営	委託	許可	無し
28100	神戸市				○	○							○				○
28201	姫路市	○			○	○	○		○	○	○		○				○
28202	尼崎市				○				○				○				○
28203	明石市		○			○							○				○
28204	西宮市	○					○						○				○
28205	洲本市	○					○				○				○		
28206	芦屋市		○				○						○				○
28207	伊丹市	○				○				○				○			
28208	相生市	○				○				○					○		
28209	豊岡市		○				○				○						○
28210	加古川市	○				○					○				○		
28212	赤穂市		○			○					○				○		
28213	西脇市				○	○							○				○
28214	宝塚市	○					○				○				○		
28215	三木市				○	○							○				○
28216	高砂市	○				○							○				○
28217	川西市		○				○						○				○
28218	小野市	○				○							○				○
28219	三田市	○					○						○				○
28220	加西市	○							○				○				○
28221	篠山市	○				○							○				○
28222	養父市				○				○	○					○		
28223	丹波市	○				○							○		○		
28224	南あわじ市		○				○				○				○		
28225	朝来市	○				○							○				○
28226	淡路市		○				○			○					○		
28227	宍粟市	○					○			○					○		
28228	加東市				○	○	○						○				○
28229	たつの市				○				○	○							○
28301	猪名川町	○					○						○				○
28365	多可町				○	○							○				○
28381	稲美町		○				○				○						○
28382	播磨町	○					○				○				○		
28442	市川町	○					○			○							○
28443	福崎町	○				○							○				○
28446	神河町	○					○			○							○
28464	太子町				○	○					○						○
28481	上郡町	○				○							○		○		
28501	佐用町		○			○							○				○
28585	香美町				○				○				○				○
28586	新温泉町	○				○				○					○		
兵庫県合計		22	9	0	11	21	17	0	6	10	10	0	23	1	13	0	27

表19　ごみ分別数と処理の実施形態の状況（平成17年度実績）

コード	市町村名	資源ごみ・つづき															
		金属								ガラス							
		中間処理				最終処分				中間処理				最終処分			
		直営	委託	許可	無し	直営	委託	許可	無し	直営	委託	許可	無し	直営	委託	許可	無し
28100	神戸市		○			○					○			○			
28201	姫路市		○		○	○			○		○			○			○
28202	尼崎市	○							○	○							○
28203	明石市		○			○					○			○			
28204	西宮市		○						○				○				○
28205	洲本市		○				○				○				○		
28206	芦屋市		○				○				○				○		
28207	伊丹市				○				○	○					○		
28208	相生市	○					○			○					○		
28209	豊岡市		○						○		○				○		
28210	加古川市		○				○				○				○		
28212	赤穂市		○						○		○						○
28213	西脇市	○					○						○		○		
28214	宝塚市	○					○				○				○		
28215	三木市				○				○				○				○
28216	高砂市	○							○	○							○
28217	川西市				○				○		○				○		
28218	小野市				○				○				○				○
28219	三田市				○				○		○				○		
28220	加西市		○						○		○						○
28221	篠山市	○					○			○					○		
28222	養父市		○				○				○				○		
28223	丹波市	○					○						○		○		
28224	南あわじ市		○				○				○				○		
28225	朝来市	○				○				○				○			
28226	淡路市	○					○				○				○		
28227	宍粟市				○				○		○				○		
28228	加東市	○	○				○		○		○		○		○		○
28229	たつの市	○							○	○							○
28301	猪名川町	○							○				○				○
28365	多可町	○					○						○		○		
28381	稲美町				○				○				○				○
28382	播磨町	○					○				○				○		
28442	市川町	○							○				○				○
28443	福崎町				○				○		○				○		
28446	神河町	○							○				○				○
28464	太子町		○						○		○						○
28481	上郡町	○					○						○		○		
28501	佐用町				○				○				○				○
28585	香美町	○				○				○				○			
28586	新温泉町	○					○			○					○		
兵庫県合計		19	14	0	10	5	16	0	22	9	20	0	13	5	22	0	16

表19　ごみ分別数と処理の実施形態の状況（平成17年度実績）

コード	市町村名	資源ごみ・つづき															
		ﾍﾟｯﾄﾎﾞﾄﾙ								ﾌﾟﾗｽﾁｯｸ							
		中間処理				最終処分				中間処理				最終処分			
		直営	委託	許可	無し	直営	委託	許可	無し	直営	委託	許可	無し	直営	委託	許可	無し
28100	神戸市		○			○							○				○
28201	姫路市	○	○		○	○			○		○		○				○
28202	尼崎市	○							○				○				○
28203	明石市		○			○					○				○		
28204	西宮市	○							○		○						○
28205	洲本市		○				○						○				○
28206	芦屋市		○				○						○				○
28207	伊丹市	○					○			○					○		
28208	相生市	○					○			○					○		
28209	豊岡市		○						○		○						○
28210	加古川市		○				○						○				○
28212	赤穂市		○				○				○				○		
28213	西脇市	○					○						○				○
28214	宝塚市		○				○						○				○
28215	三木市	○							○				○				○
28216	高砂市	○							○				○				○
28217	川西市		○				○				○				○		
28218	小野市	○							○				○				○
28219	三田市	○	○				○						○				○
28220	加西市		○						○		○						○
28221	篠山市	○					○			○					○		
28222	養父市	○					○						○				○
28223	丹波市				○		○			○					○		
28224	南あわじ市		○				○						○				○
28225	朝来市	○				○				○				○			
28226	淡路市		○				○						○		○		
28227	宍粟市		○				○						○				○
28228	加東市	○					○						○				○
28229	たつの市	○							○	○							○
28301	猪名川町		○						○				○				○
28365	多可町	○					○						○				○
28381	稲美町				○		○			○					○		
28382	播磨町	○					○			○					○		
28442	市川町	○					○			○					○		
28443	福崎町		○				○						○				○
28446	神河町	○					○			○					○		
28464	太子町		○						○		○						○
28481	上郡町	○					○			○					○		
28501	佐用町				○				○				○				○
28585	香美町	○				○				○				○			
28586	新温泉町	○					○						○				○
兵庫県合計		22	18	0	4	5	25	0	12	12	8	0	22	2	13	0	26

表19　ごみ分別数と処理の実施形態の状況（平成17年度実績）

コード	市町村名	資源ごみ・つづき															
		布類								生ごみ							
		中間処理				最終処分				中間処理				最終処分			
		直営	委託	許可	無し	直営	委託	許可	無し	直営	委託	許可	無し	直営	委託	許可	無し
28100	神戸市				○				○				○				○
28201	姫路市		○		○				○				○				○
28202	尼崎市				○				○				○				○
28203	明石市				○				○				○				○
28204	西宮市				○				○		○						○
28205	洲本市		○				○						○				○
28206	芦屋市				○				○		○				○		
28207	伊丹市	○				○							○				○
28208	相生市	○					○						○				○
28209	豊岡市				○				○				○				○
28210	加古川市		○				○						○				○
28212	赤穂市				○				○				○				○
28213	西脇市				○				○				○				○
28214	宝塚市		○				○						○				○
28215	三木市				○				○				○				○
28216	高砂市				○				○				○				○
28217	川西市				○				○				○				○
28218	小野市				○				○				○				○
28219	三田市				○				○				○				○
28220	加西市				○				○				○				○
28221	篠山市				○				○				○				○
28222	養父市				○				○				○				○
28223	丹波市				○				○				○				○
28224	南あわじ市		○				○						○				○
28225	朝来市				○				○				○				○
28226	淡路市				○		○						○		○		
28227	宍粟市				○				○				○				○
28228	加東市				○				○				○				○
28229	たつの市	○							○				○				○
28301	猪名川町				○				○				○				○
28365	多可町				○				○				○				○
28381	稲美町		○						○				○				○
28382	播磨町		○				○						○				○
28442	市川町	○					○			○					○		
28443	福崎町				○				○				○				○
28446	神河町	○					○			○					○		
28464	太子町		○						○				○				○
28481	上郡町				○		○						○				○
28501	佐用町				○				○				○				○
28585	香美町				○				○				○				○
28586	新温泉町				○				○				○				○
兵庫県合計		5	8	0	29	1	10	0	30	2	2	0	37	0	4	0	37

表19　ごみ分別数と処理の実施形態の状況（平成17年度実績）

コード	市町村名	資源ごみ・つづき								その他収集ごみ							
		その他															
		中間処理				最終処分				中間処理				最終処分			
		直営	委託	許可	無し	直営	委託	許可	無し	直営	委託	許可	無し	直営	委託	許可	無し
28100	神戸市				○				○				○				○
28201	姫路市		○		○				○				○				○
28202	尼崎市				○				○	○					○		
28203	明石市				○				○		○			○			
28204	西宮市				○				○				○				○
28205	洲本市		○				○				○				○		
28206	芦屋市				○				○				○				○
28207	伊丹市				○				○				○				○
28208	相生市	○					○						○				○
28209	豊岡市				○				○				○				○
28210	加古川市				○				○				○				○
28212	赤穂市				○				○				○				○
28213	西脇市				○				○				○				○
28214	宝塚市				○				○				○				○
28215	三木市	○							○				○				○
28216	高砂市				○				○				○				○
28217	川西市				○				○				○				○
28218	小野市				○				○				○				○
28219	三田市				○				○				○				○
28220	加西市				○				○				○				○
28221	篠山市	○				○							○				○
28222	養父市				○				○		○				○		
28223	丹波市				○		○						○				○
28224	南あわじ市		○				○				○				○		
28225	朝来市				○				○				○				○
28226	淡路市	○					○				○				○		
28227	宍粟市				○				○				○				○
28228	加東市		○				○		○	○			○		○		○
28229	たつの市				○				○				○				○
28301	猪名川町				○				○				○				○
28365	多可町				○				○				○				○
28381	稲美町				○				○				○				○
28382	播磨町		○				○						○				○
28442	市川町	○					○			○					○		
28443	福崎町				○				○				○				○
28446	神河町	○					○			○					○		
28464	太子町				○				○				○				○
28481	上郡町				○				○				○				○
28501	佐用町				○				○				○				○
28585	香美町	○				○							○				○
28586	新温泉町				○				○	○					○		
兵庫県合計		7	5	0	30	2	9	0	31	5	5	0	32	1	9	0	32

表19　ごみ分別数と処理の実施形態の状況（平成17年度実績）

コード	市町村名	粗大ごみ							
		中間処理				最終処分			
		直営	委託	許可	無し	直営	委託	許可	無し
28100	神戸市	○				○			
28201	姫路市	○				○	○		
28202	尼崎市	○					○		
28203	明石市		○			○			
28204	西宮市	○					○		
28205	洲本市	○					○		
28206	芦屋市				○				○
28207	伊丹市	○				○			
28208	相生市		○			○			
28209	豊岡市				○				○
28210	加古川市	○				○			
28212	赤穂市		○						○
28213	西脇市	○					○		
28214	宝塚市	○					○		
28215	三木市	○				○			
28216	高砂市	○					○		
28217	川西市	○					○		
28218	小野市	○							○
28219	三田市	○					○		
28220	加西市	○					○		
28221	篠山市	○				○			
28222	養父市		○				○		
28223	丹波市				○				○
28224	南あわじ市		○				○		
28225	朝来市				○				○
28226	淡路市		○				○		
28227	宍粟市	○					○		
28228	加東市	○					○		
28229	たつの市	○				○			
28301	猪名川町	○					○		
28365	多可町	○				○			
28381	稲美町	○				○			
28382	播磨町	○					○		
28442	市川町	○					○		
28443	福崎町	○				○			
28446	神河町	○					○		
28464	太子町	○							○
28481	上郡町				○		○		
28501	佐用町		○				○		
28585	香美町	○				○			
28586	新温泉町	○					○		
兵庫県合計		29	7	0	5	13	22	0	7

表20　ごみ手数料の状況【生活系ごみ】（平成17年度実績）

コード	市町村名	混合ごみ															
										直接搬入ごみ							
		手数料				徴収方法				手数料				徴収方法			
		有料	無料	一部有料	収集無し	従量制	定額制	超過量制	負担補助	有料	無料	一部有料	収集無し	従量制	定額制	超過量制	負担補助
28100	神戸市				○								○				
28201	姫路市				○								○				
28202	尼崎市				○								○				
28203	明石市				○								○				
28204	西宮市				○								○				
28205	洲本市				○								○				
28206	芦屋市				○								○				
28207	伊丹市				○								○				
28208	相生市				○								○				
28209	豊岡市				○								○				
28210	加古川市				○								○				
28212	赤穂市				○								○				
28213	西脇市				○								○				
28214	宝塚市				○								○				
28215	三木市				○								○				
28216	高砂市				○								○				
28217	川西市				○								○				
28218	小野市				○								○				
28219	三田市				○								○				
28220	加西市				○								○				
28221	篠山市				○								○				
28222	養父市				○								○				
28223	丹波市				○								○				
28224	南あわじ市				○								○				
28225	朝来市				○								○				
28226	淡路市				○								○				
28227	宍粟市				○								○				
28228	加東市				○								○				
28229	たつの市		○							○				○			
28301	猪名川町				○								○				
28365	多可町				○								○				
28381	稲美町				○								○				
28382	播磨町				○								○				
28442	市川町				○								○				
28443	福崎町				○								○				
28446	神河町				○								○				
28464	太子町		○							○				○			
28481	上郡町				○								○				
28501	佐用町				○								○				
28585	香美町				○								○				
28586	新温泉町				○								○				
兵庫県合計		0	2	0	39	0	0	0	0	2	0	0	39	2	0	0	0

表２０　ごみ手数料の状況【生活系ごみ】（平成１７年度実績）

コード	市町村名	可燃ごみ															
										直接搬入ごみ							
		手数料				徴収方法				手数料				徴収方法			
		有料	無料	一部有料	収集無し	従量制	定額制	超過量制	負担補助	有料	無料	一部有料	収集無し	従量制	定額制	超過量制	負担補助
28100	神戸市		○							○				○			
28201	姫路市	○				○				○				○			
28202	尼崎市		○							○				○			
28203	明石市		○							○				○			
28204	西宮市		○								○						
28205	洲本市	○				○				○				○			
28206	芦屋市		○									○		○			
28207	伊丹市		○							○				○			
28208	相生市	○				○				○				○			
28209	豊岡市	○				○				○				○			
28210	加古川市		○									○				○	
28212	赤穂市		○							○				○			
28213	西脇市		○									○				○	
28214	宝塚市		○								○						
28215	三木市		○									○		○			
28216	高砂市		○							○				○			
28217	川西市		○							○				○			
28218	小野市		○									○			○		
28219	三田市		○							○				○			
28220	加西市		○							○				○			
28221	篠山市	○					○			○				○			
28222	養父市	○				○				○				○			
28223	丹波市	○				○				○				○			
28224	南あわじ市	○				○				○				○			
28225	朝来市	○				○				○				○			
28226	淡路市	○				○				○				○			
28227	宍粟市		○								○						
28228	加東市	○				○						○				○	
28229	たつの市				○								○				
28301	猪名川町		○									○				○	
28365	多可町	○				○						○				○	
28381	稲美町		○								○						
28382	播磨町		○								○						
28442	市川町	○				○				○				○			
28443	福崎町		○								○						
28446	神河町		○							○				○			
28464	太子町				○								○				
28481	上郡町	○					○			○				○			
28501	佐用町	○				○				○				○			
28585	香美町	○				○				○				○			
28586	新温泉町	○				○				○				○			
兵庫県合計		17	22	0	2	15	2	0	0	25	6	8	2	27	1	5	0

表２０　ごみ手数料の状況【生活系ごみ】（平成１７年度実績）

コード	市町村名	不燃ごみ															
										直接搬入ごみ							
		手数料				徴収方法				手数料				徴収方法			
		有料	無料	一部有料	収集無し	従量制	定額制	超過量制	負担補助	有料	無料	一部有料	収集無し	従量制	定額制	超過量制	負担補助
28100	神戸市		○							○				○			
28201	姫路市	○				○				○				○			
28202	尼崎市				○								○				
28203	明石市		○							○				○			
28204	西宮市		○								○						
28205	洲本市			○				○		○				○			
28206	芦屋市		○									○		○			
28207	伊丹市		○							○				○			
28208	相生市	○				○				○				○			
28209	豊岡市	○				○				○				○			
28210	加古川市		○									○				○	
28212	赤穂市		○							○				○			
28213	西脇市		○									○				○	
28214	宝塚市		○								○						
28215	三木市		○									○		○			
28216	高砂市		○							○				○			
28217	川西市		○							○				○			
28218	小野市		○									○			○		
28219	三田市		○							○				○			
28220	加西市		○							○				○			
28221	篠山市	○					○			○				○			
28222	養父市				○								○				
28223	丹波市		○							○				○			
28224	南あわじ市		○										○				
28225	朝来市		○							○				○			
28226	淡路市		○							○				○			
28227	宍粟市		○								○						
28228	加東市		○									○				○	
28229	たつの市				○								○				
28301	猪名川町		○									○				○	
28365	多可町		○									○				○	
28381	稲美町		○								○						
28382	播磨町		○								○						
28442	市川町	○				○				○				○			
28443	福崎町		○								○						
28446	神河町		○							○				○			
28464	太子町				○								○				
28481	上郡町	○					○			○				○			
28501	佐用町	○				○				○				○			
28585	香美町				○								○				
28586	新温泉町		○							○				○			
兵庫県合計		7	28	1	5	5	2	1	0	21	6	8	6	23	1	5	0

表20　ごみ手数料の状況【生活系ごみ】（平成17年度実績）

コード	市町村名	資源ごみ															
		紙															
										直接搬入ごみ							
		手数料				徴収方法				手数料				徴収方法			
		有料	無料	一部有料	収集無し	従量制	定額制	超過量制	負担補助	有料	無料	一部有料	収集無し	従量制	定額制	超過量制	負担補助
28100	神戸市				○								○				
28201	姫路市	○				○				○				○			
28202	尼崎市		○							○				○			
28203	明石市		○										○				
28204	西宮市		○										○				
28205	洲本市		○								○						
28206	芦屋市		○									○		○			
28207	伊丹市		○										○				
28208	相生市		○								○						
28209	豊岡市	○				○				○				○			
28210	加古川市		○										○				
28212	赤穂市		○							○				○			
28213	西脇市				○							○				○	
28214	宝塚市		○								○						
28215	三木市				○								○				
28216	高砂市				○								○				
28217	川西市				○								○				
28218	小野市				○							○			○		
28219	三田市				○								○				
28220	加西市				○					○				○			
28221	篠山市				○								○				
28222	養父市		○								○						
28223	丹波市		○							○				○			
28224	南あわじ市		○								○						
28225	朝来市				○						○						
28226	淡路市		○								○						
28227	宍粟市		○								○						
28228	加東市				○							○				○	
28229	たつの市		○							○				○			
28301	猪名川町		○									○				○	
28365	多可町				○							○				○	
28381	稲美町		○								○						
28382	播磨町		○								○						
28442	市川町	○				○				○				○			
28443	福崎町		○								○						
28446	神河町		○							○				○			
28464	太子町		○							○				○			
28481	上郡町		○								○						
28501	佐用町				○								○				
28585	香美町		○										○				
28586	新温泉町			○		○				○				○			
兵庫県合計		3	24	1	13	4	0	0	0	11	12	6	12	12	1	4	0

表２０　ごみ手数料の状況【生活系ごみ】（平成１７年度実績）

コード	市町村名	資源ごみ・つづき															
		金属															
										直接搬入ごみ							
		手数料				徴収方法				手数料				徴収方法			
		有料	無料	一部有料	収集無し	従量制	定額制	超過量制	負担補助	有料	無料	一部有料	収集無し	従量制	定額制	超過量制	負担補助
28100	神戸市		○							○				○			
28201	姫路市	○				○				○				○			
28202	尼崎市		○							○				○			
28203	明石市		○										○				
28204	西宮市				○								○				
28205	洲本市		○								○						
28206	芦屋市		○									○		○			
28207	伊丹市				○								○				
28208	相生市		○								○						
28209	豊岡市	○				○				○				○			
28210	加古川市		○										○				
28212	赤穂市		○							○				○			
28213	西脇市		○									○				○	
28214	宝塚市		○								○						
28215	三木市				○								○				
28216	高砂市		○										○				
28217	川西市				○								○				
28218	小野市		○									○			○		
28219	三田市				○								○				
28220	加西市		○							○				○			
28221	篠山市	○					○			○				○			
28222	養父市	○				○				○				○			
28223	丹波市		○							○				○			
28224	南あわじ市		○								○						
28225	朝来市		○								○						
28226	淡路市		○								○						
28227	宍粟市				○								○				
28228	加東市		○									○				○	
28229	たつの市		○							○				○			
28301	猪名川町		○									○				○	
28365	多可町		○									○				○	
28381	稲美町		○								○						
28382	播磨町		○								○						
28442	市川町	○				○				○				○			
28443	福崎町		○								○						
28446	神河町		○							○				○			
28464	太子町		○							○				○			
28481	上郡町		○								○						
28501	佐用町				○								○				
28585	香美町	○				○				○				○			
28586	新温泉町		○							○				○			
兵庫県合計		6	28	0	7	5	1	0	0	15	10	6	10	16	1	4	0

表２０　ごみ手数料の状況【生活系ごみ】（平成１７年度実績）

コード	市町村名	資源ごみ・つづき															
		ガラス															
										直接搬入ごみ							
		手数料				徴収方法				手数料				徴収方法			
		有料	無料	一部有料	収集無し	従量制	定額制	超過量制	負担補助	有料	無料	一部有料	収集無し	従量制	定額制	超過量制	負担補助
28100	神戸市		○							○				○			
28201	姫路市	○				○				○				○			
28202	尼崎市		○							○				○			
28203	明石市		○										○				
28204	西宮市				○								○				
28205	洲本市		○								○						
28206	芦屋市		○									○		○			
28207	伊丹市		○										○				
28208	相生市		○								○						
28209	豊岡市	○				○				○				○			
28210	加古川市		○										○				
28212	赤穂市		○							○				○			
28213	西脇市		○									○				○	
28214	宝塚市		○								○						
28215	三木市				○								○				
28216	高砂市		○										○				
28217	川西市		○							○				○			
28218	小野市		○									○			○		
28219	三田市		○							○				○			
28220	加西市		○							○				○			
28221	篠山市	○					○			○				○			
28222	養父市	○				○				○				○			
28223	丹波市		○							○				○			
28224	南あわじ市		○								○						
28225	朝来市		○								○						
28226	淡路市		○								○						
28227	宍粟市		○								○						
28228	加東市		○									○				○	
28229	たつの市		○							○				○			
28301	猪名川町		○									○				○	
28365	多可町		○									○				○	
28381	稲美町		○								○						
28382	播磨町		○								○						
28442	市川町				○					○				○			
28443	福崎町		○								○						
28446	神河町				○								○				
28464	太子町		○							○				○			
28481	上郡町		○								○						
28501	佐用町				○								○				
28585	香美町	○				○				○				○			
28586	新温泉町		○							○				○			
兵庫県合計		5	31	0	5	4	1	0	0	16	11	6	8	17	1	4	0

表20　ごみ手数料の状況【生活系ごみ】（平成17年度実績）

コード	市町村名	資源ごみ・つづき															
		ﾍﾟｯﾄﾎﾞﾄﾙ															
										直接搬入ごみ							
		手数料				徴収方法				手数料				徴収方法			
		有料	無料	一部有料	収集無し	従量制	定額制	超過量制	負担補助	有料	無料	一部有料	収集無し	従量制	定額制	超過量制	負担補助
28100	神戸市		○							○				○			
28201	姫路市		○							○				○			
28202	尼崎市		○							○				○			
28203	明石市		○										○				
28204	西宮市		○										○				
28205	洲本市		○								○						
28206	芦屋市		○									○		○			
28207	伊丹市		○										○				
28208	相生市		○								○						
28209	豊岡市	○				○				○				○			
28210	加古川市		○										○				
28212	赤穂市		○							○				○			
28213	西脇市		○									○				○	
28214	宝塚市		○								○						
28215	三木市		○									○		○			
28216	高砂市		○										○				
28217	川西市		○							○				○			
28218	小野市		○									○			○		
28219	三田市		○							○				○			
28220	加西市		○							○				○			
28221	篠山市	○					○			○				○			
28222	養父市		○								○						
28223	丹波市		○							○				○			
28224	南あわじ市		○								○						
28225	朝来市		○								○						
28226	淡路市		○								○						
28227	宍粟市		○								○						
28228	加東市		○									○				○	
28229	たつの市		○							○				○			
28301	猪名川町		○									○				○	
28365	多可町		○									○				○	
28381	稲美町		○								○						
28382	播磨町		○								○						
28442	市川町	○				○				○				○			
28443	福崎町		○								○						
28446	神河町		○							○				○			
28464	太子町		○							○				○			
28481	上郡町		○								○						
28501	佐用町				○								○				
28585	香美町	○				○				○				○			
28586	新温泉町		○							○				○			
兵庫県合計		4	36	0	1	3	1	0	0	16	12	7	6	18	1	4	0

表２０　ごみ手数料の状況【生活系ごみ】（平成１７年度実績）

コード	市町村名	資源ごみ・つづき															
		ﾌﾟﾗｽﾁｯｸ															
										直接搬入ごみ							
		手数料				徴収方法				手数料				徴収方法			
		有料	無料	一部有料	収集無し	従量制	定額制	超過量制	負担補助	有料	無料	一部有料	収集無し	従量制	定額制	超過量制	負担補助
28100	神戸市				○								○				
28201	姫路市		○							○				○			
28202	尼崎市				○								○				
28203	明石市		○										○				
28204	西宮市				○								○				
28205	洲本市				○								○				
28206	芦屋市				○								○				
28207	伊丹市		○										○				
28208	相生市		○								○						
28209	豊岡市	○				○				○				○			
28210	加古川市				○								○				
28212	赤穂市		○							○				○			
28213	西脇市				○							○				○	
28214	宝塚市				○								○				
28215	三木市				○								○				
28216	高砂市				○								○				
28217	川西市		○							○				○			
28218	小野市				○								○				
28219	三田市				○								○				
28220	加西市		○							○				○			
28221	篠山市	○					○			○				○			
28222	養父市				○								○				
28223	丹波市	○				○				○				○			
28224	南あわじ市				○								○				
28225	朝来市		○								○						
28226	淡路市				○								○				
28227	宍粟市				○								○				
28228	加東市				○							○				○	
28229	たつの市		○							○				○			
28301	猪名川町		○									○				○	
28365	多可町				○							○				○	
28381	稲美町		○								○						
28382	播磨町		○								○						
28442	市川町	○				○				○				○			
28443	福崎町				○								○				
28446	神河町		○							○				○			
28464	太子町		○							○				○			
28481	上郡町		○								○						
28501	佐用町				○								○				
28585	香美町	○				○				○				○			
28586	新温泉町				○								○				
兵庫県合計		5	15	0	21	4	1	0	0	12	5	4	20	12	0	4	0

表２０　ごみ手数料の状況【生活系ごみ】（平成１７年度実績）

コード	市町村名	資源ごみ・つづき															
		布類															
										直接搬入ごみ							
		手数料				徴収方法				手数料				徴収方法			
		有料	無料	一部有料	収集無し	従量制	定額制	超過量制	負担補助	有料	無料	一部有料	収集無し	従量制	定額制	超過量制	負担補助
28100	神戸市				○								○				
28201	姫路市		○							○				○			
28202	尼崎市		○										○				
28203	明石市		○										○				
28204	西宮市		○										○				
28205	洲本市		○								○						
28206	芦屋市				○								○				
28207	伊丹市		○										○				
28208	相生市		○								○						
28209	豊岡市				○								○				
28210	加古川市		○										○				
28212	赤穂市				○								○				
28213	西脇市				○							○				○	
28214	宝塚市		○								○						
28215	三木市				○								○				
28216	高砂市				○								○				
28217	川西市				○								○				
28218	小野市				○								○				
28219	三田市				○								○				
28220	加西市				○								○				○
28221	篠山市				○								○				
28222	養父市				○								○				
28223	丹波市				○								○				
28224	南あわじ市		○								○						
28225	朝来市				○								○				
28226	淡路市				○								○				
28227	宍粟市				○								○				
28228	加東市				○							○				○	
28229	たつの市		○							○				○			
28301	猪名川町		○									○				○	
28365	多可町				○							○				○	
28381	稲美町		○								○						
28382	播磨町		○								○						
28442	市川町	○				○				○				○			
28443	福崎町				○								○				
28446	神河町		○							○				○			
28464	太子町		○							○				○			
28481	上郡町		○								○						
28501	佐用町				○								○				
28585	香美町				○								○				
28586	新温泉町				○								○				
兵庫県合計		1	17	0	23	1	0	0	0	5	7	4	25	5	0	4	1

表２０　ごみ手数料の状況【生活系ごみ】（平成１７年度実績）

コード	市町村名	資源ごみ・つづき															
		生ごみ															
										直接搬入ごみ							
		手数料				徴収方法				手数料				徴収方法			
		有料	無料	一部有料	収集無し	従量制	定額制	超過量制	負担補助	有料	無料	一部有料	収集無し	従量制	定額制	超過量制	負担補助
28100	神戸市				○								○				
28201	姫路市				○								○				
28202	尼崎市				○								○				
28203	明石市				○								○				
28204	西宮市				○								○				
28205	洲本市				○								○				
28206	芦屋市		○									○		○			
28207	伊丹市				○								○				
28208	相生市				○								○				
28209	豊岡市				○								○				
28210	加古川市				○								○				
28212	赤穂市				○								○				
28213	西脇市				○							○				○	
28214	宝塚市				○								○				
28215	三木市				○								○				
28216	高砂市				○								○				
28217	川西市				○								○				
28218	小野市				○								○				
28219	三田市				○								○				
28220	加西市				○								○				○
28221	篠山市				○								○				
28222	養父市				○								○				
28223	丹波市				○								○				
28224	南あわじ市				○								○				
28225	朝来市				○								○				
28226	淡路市				○								○				
28227	宍粟市				○								○				
28228	加東市				○							○				○	
28229	たつの市				○								○				
28301	猪名川町				○							○				○	
28365	多可町				○							○				○	
28381	稲美町				○								○				
28382	播磨町				○								○				
28442	市川町	○				○				○				○			
28443	福崎町				○								○				
28446	神河町		○							○				○			
28464	太子町				○					○				○			
28481	上郡町				○								○				
28501	佐用町				○								○				
28585	香美町				○								○				
28586	新温泉町				○								○				
兵庫県合計		1	2	0	38	1	0	0	0	3	0	5	33	4	0	4	1

表２０　ごみ手数料の状況【生活系ごみ】（平成１７年度実績）

コード	市町村名	資源ごみ・つづき															
		その他															
										直接搬入ごみ							
		手数料				徴収方法				手数料				徴収方法			
		有料	無料	一部有料	収集無し	従量制	定額制	超過量制	負担補助	有料	無料	一部有料	収集無し	従量制	定額制	超過量制	負担補助
28100	神戸市				○								○				
28201	姫路市	○				○				○				○			
28202	尼崎市				○								○				
28203	明石市	○				○							○				
28204	西宮市				○								○				
28205	洲本市		○							○				○			
28206	芦屋市				○								○				
28207	伊丹市				○								○				
28208	相生市		○								○						
28209	豊岡市				○								○				
28210	加古川市				○								○				
28212	赤穂市				○								○				
28213	西脇市				○								○				
28214	宝塚市				○								○				
28215	三木市		○									○		○			
28216	高砂市		○										○				
28217	川西市				○								○				
28218	小野市				○								○				
28219	三田市				○								○				
28220	加西市				○								○				○
28221	篠山市	○					○			○				○			
28222	養父市				○								○				
28223	丹波市		○							○				○			
28224	南あわじ市		○								○						
28225	朝来市				○								○				
28226	淡路市		○								○						
28227	宍粟市				○								○				
28228	加東市		○										○				
28229	たつの市				○								○				
28301	猪名川町				○							○				○	
28365	多可町				○								○				
28381	稲美町				○								○				
28382	播磨町		○								○						
28442	市川町	○				○				○				○			
28443	福崎町				○								○				
28446	神河町		○							○				○			
28464	太子町				○					○				○			
28481	上郡町				○								○				
28501	佐用町				○								○				
28585	香美町	○				○				○				○			
28586	新温泉町				○								○				
兵庫県合計		5	10	0	26	4	1	0	0	8	4	2	27	9	0	1	1

表２０　ごみ手数料の状況【生活系ごみ】（平成１７年度実績）

コード	市町村名	その他収集ごみ															
										直接搬入ごみ							
		手数料				徴収方法				手数料				徴収方法			
		有料	無料	一部有料	収集無し	従量制	定額制	超過量制	負担補助	有料	無料	一部有料	収集無し	従量制	定額制	超過量制	負担補助
28100	神戸市				○								○				
28201	姫路市				○								○				
28202	尼崎市		○							○				○			
28203	明石市			○			○						○				
28204	西宮市				○								○				
28205	洲本市				○								○				
28206	芦屋市				○								○				
28207	伊丹市				○								○				
28208	相生市				○					○				○			
28209	豊岡市				○								○				
28210	加古川市				○								○				
28212	赤穂市				○								○				
28213	西脇市				○								○				
28214	宝塚市				○								○				
28215	三木市				○								○				
28216	高砂市		○										○				
28217	川西市				○								○				
28218	小野市		○									○			○		
28219	三田市				○								○				
28220	加西市				○								○				○
28221	篠山市				○								○				
28222	養父市	○				○				○				○			
28223	丹波市				○								○				
28224	南あわじ市		○										○				
28225	朝来市				○								○				
28226	淡路市		○										○				
28227	宍粟市				○								○				
28228	加東市	○				○						○				○	
28229	たつの市				○								○				
28301	猪名川町				○							○				○	
28365	多可町				○								○				
28381	稲美町		○								○						
28382	播磨町				○								○				
28442	市川町	○				○				○				○			
28443	福崎町				○								○				
28446	神河町		○							○				○			
28464	太子町				○								○				
28481	上郡町				○								○				
28501	佐用町				○								○				
28585	香美町				○								○				
28586	新温泉町		○										○				
兵庫県合計		3	8	1	29	3	1	0	0	5	1	3	32	5	1	2	1

表20　ごみ手数料の状況【生活系ごみ】（平成17年度実績）

コード	市町村名	粗大ごみ															
										直接搬入ごみ							
		手数料				徴収方法				手数料				徴収方法			
		有料	無料	一部有料	収集無し	従量制	定額制	超過量制	負担補助	有料	無料	一部有料	収集無し	従量制	定額制	超過量制	負担補助
28100	神戸市		○							○				○			
28201	姫路市	○				○				○				○			
28202	尼崎市	○				○				○				○			
28203	明石市	○					○						○				
28204	西宮市	○					○			○				○			
28205	洲本市		○							○				○			
28206	芦屋市	○					○					○		○			
28207	伊丹市	○				○				○				○			
28208	相生市	○				○				○				○			
28209	豊岡市				○								○				
28210	加古川市		○									○				○	
28212	赤穂市			○			○			○				○			
28213	西脇市	○				○				○				○			
28214	宝塚市	○					○			○				○			
28215	三木市		○									○		○			
28216	高砂市		○							○				○			
28217	川西市		○							○				○			
28218	小野市		○									○			○		
28219	三田市	○				○				○				○			
28220	加西市				○					○				○			
28221	篠山市	○					○			○				○			
28222	養父市			○			○			○				○			
28223	丹波市				○								○				
28224	南あわじ市		○								○						
28225	朝来市				○					○					○		
28226	淡路市		○										○				
28227	宍粟市		○								○						
28228	加東市	○				○				○				○			
28229	たつの市		○							○				○			
28301	猪名川町				○							○				○	
28365	多可町	○				○				○				○			
28381	稲美町		○								○						
28382	播磨町		○								○						
28442	市川町				○					○				○			
28443	福崎町			○		○						○		○			
28446	神河町				○					○				○			
28464	太子町		○							○				○			
28481	上郡町	○				○				○				○			
28501	佐用町	○					○			○				○			
28585	香美町	○				○				○				○			
28586	新温泉町	○				○				○				○			
兵庫県合計		17	14	3	7	12	8	0	0	27	4	6	4	29	2	2	0

表21　ごみ手数料の状況【事業系ごみ】（平成17年度実績）

コード	市町村名	混合ごみ															
										直接搬入ごみ							
		手数料				徴収方法				手数料				徴収方法			
		有料	無料	一部有料	収集無し	従量制	定額制	超過量制	負担補助	有料	無料	一部有料	収集無し	従量制	定額制	超過量制	負担補助
28100	神戸市				○								○				
28201	姫路市				○								○				
28202	尼崎市				○								○				
28203	明石市				○								○				
28204	西宮市				○								○				
28205	洲本市				○								○				
28206	芦屋市				○								○				
28207	伊丹市				○								○				
28208	相生市				○								○				
28209	豊岡市				○								○				
28210	加古川市				○								○				
28212	赤穂市				○								○				
28213	西脇市				○								○				
28214	宝塚市				○								○				
28215	三木市				○								○				
28216	高砂市				○								○				
28217	川西市				○								○				
28218	小野市				○								○				
28219	三田市				○								○				
28220	加西市				○								○				
28221	篠山市				○								○				
28222	養父市				○								○				
28223	丹波市				○								○				
28224	南あわじ市				○								○				
28225	朝来市				○								○				
28226	淡路市				○								○				
28227	宍粟市				○								○				
28228	加東市				○								○				
28229	たつの市				○					○				○			
28301	猪名川町				○								○				
28365	多可町				○								○				
28381	稲美町				○								○				
28382	播磨町				○								○				
28442	市川町				○								○				
28443	福崎町				○								○				
28446	神河町				○								○				
28464	太子町	○				○				○				○			
28481	上郡町				○								○				
28501	佐用町				○								○				
28585	香美町				○								○				
28586	新温泉町				○								○				
兵庫県合計		1	0	0	40	1	0	0	0	2	0	0	39	2	0	0	0

表21　ごみ手数料の状況【事業系ごみ】（平成17年度実績）

コード	市町村名	可燃ごみ															
										直接搬入ごみ							
		手数料				徴収方法				手数料				徴収方法			
		有料	無料	一部有料	収集無し	従量制	定額制	超過量制	負担補助	有料	無料	一部有料	収集無し	従量制	定額制	超過量制	負担補助
28100	神戸市	○				○				○				○			
28201	姫路市	○				○				○				○			
28202	尼崎市	○				○				○				○			
28203	明石市	○				○				○				○			
28204	西宮市	○				○				○				○			
28205	洲本市	○				○				○				○			
28206	芦屋市	○				○						○		○			
28207	伊丹市	○				○				○				○			
28208	相生市	○				○				○				○			
28209	豊岡市	○				○				○				○			
28210	加古川市	○				○				○				○			
28212	赤穂市	○				○				○				○			
28213	西脇市				○					○				○			
28214	宝塚市	○				○				○				○			
28215	三木市	○				○				○				○			
28216	高砂市	○				○				○				○			
28217	川西市	○				○				○				○			
28218	小野市				○					○				○			
28219	三田市	○				○				○				○			
28220	加西市	○				○				○				○			
28221	篠山市	○				○				○				○			
28222	養父市	○				○				○				○			
28223	丹波市				○					○				○			
28224	南あわじ市				○					○				○			
28225	朝来市	○				○				○				○			
28226	淡路市	○				○				○				○			
28227	宍粟市	○				○				○				○			
28228	加東市	○				○				○				○			
28229	たつの市				○								○				
28301	猪名川町	○				○				○				○			
28365	多可町				○					○				○			
28381	稲美町	○				○				○				○			
28382	播磨町	○				○				○				○			
28442	市川町	○				○				○				○			
28443	福崎町	○				○				○				○			
28446	神河町	○				○				○				○			
28464	太子町				○								○				
28481	上郡町				○					○				○			
28501	佐用町	○					○			○				○			
28585	香美町	○				○				○				○			
28586	新温泉町	○				○				○				○			
兵庫県合計		33	0	0	8	32	1	0	0	38	0	1	2	39	0	0	0

表21　ごみ手数料の状況【事業系ごみ】（平成17年度実績）

コード	市町村名	不燃ごみ															
										直接搬入ごみ							
		手数料				徴収方法				手数料				徴収方法			
		有料	無料	一部有料	収集無し	従量制	定額制	超過量制	負担補助	有料	無料	一部有料	収集無し	従量制	定額制	超過量制	負担補助
28100	神戸市	○				○				○				○			
28201	姫路市				○								○				
28202	尼崎市				○								○				
28203	明石市	○				○				○				○			
28204	西宮市	○				○				○				○			
28205	洲本市	○				○				○				○			
28206	芦屋市	○				○						○		○			
28207	伊丹市	○				○				○				○			
28208	相生市	○				○				○				○			
28209	豊岡市	○				○				○				○			
28210	加古川市	○				○				○				○			
28212	赤穂市	○				○				○				○			
28213	西脇市				○					○				○			
28214	宝塚市	○				○				○				○			
28215	三木市	○				○				○				○			
28216	高砂市	○				○				○				○			
28217	川西市	○				○				○				○			
28218	小野市				○					○				○			
28219	三田市	○				○				○				○			
28220	加西市	○				○				○				○			
28221	篠山市	○				○				○				○			
28222	養父市				○								○				
28223	丹波市				○					○				○			
28224	南あわじ市				○								○				
28225	朝来市		○							○				○			
28226	淡路市	○				○				○				○			
28227	宍粟市	○				○				○				○			
28228	加東市				○					○				○			
28229	たつの市				○								○				
28301	猪名川町	○				○				○				○			
28365	多可町				○					○				○			
28381	稲美町	○				○				○				○			
28382	播磨町	○				○				○				○			
28442	市川町	○				○				○				○			
28443	福崎町	○				○				○				○			
28446	神河町	○				○				○				○			
28464	太子町				○								○				
28481	上郡町				○					○				○			
28501	佐用町	○					○			○				○			
28585	香美町				○								○				
28586	新温泉町		○							○				○			
兵庫県合計		26	2	0	13	25	1	0	0	33	0	1	7	34	0	0	0

表21　ごみ手数料の状況【事業系ごみ】（平成17年度実績）

コード	市町村名	資源ごみ															
		紙															
										直接搬入ごみ							
		手数料				徴収方法				手数料				徴収方法			
		有料	無料	一部有料	収集無し	従量制	定額制	超過量制	負担補助	有料	無料	一部有料	収集無し	従量制	定額制	超過量制	負担補助
28100	神戸市				○								○				
28201	姫路市	○				○				○				○			
28202	尼崎市				○								○				
28203	明石市				○								○				
28204	西宮市				○								○				
28205	洲本市		○							○				○			
28206	芦屋市	○				○						○		○			
28207	伊丹市				○								○				
28208	相生市	○				○				○				○			
28209	豊岡市	○				○				○				○			
28210	加古川市				○								○				
28212	赤穂市	○				○				○				○			
28213	西脇市				○								○				
28214	宝塚市	○				○				○				○			
28215	三木市				○								○				
28216	高砂市				○								○				
28217	川西市				○								○				
28218	小野市				○					○				○			
28219	三田市				○								○				
28220	加西市				○								○				
28221	篠山市				○								○				
28222	養父市		○								○						
28223	丹波市				○					○				○			
28224	南あわじ市				○								○				
28225	朝来市				○						○						
28226	淡路市	○				○							○				
28227	宍粟市				○								○				
28228	加東市	○				○				○				○			
28229	たつの市				○								○				
28301	猪名川町	○				○				○				○			
28365	多可町				○								○				
28381	稲美町				○								○				
28382	播磨町		○								○						
28442	市川町				○					○				○			
28443	福崎町				○								○				
28446	神河町				○					○				○			
28464	太子町	○				○				○				○			
28481	上郡町				○						○						
28501	佐用町				○								○				
28585	香美町		○										○				
28586	新温泉町			○		○				○				○			
兵庫県合計		10	4	1	26	11	0	0	0	14	4	1	22	15	0	0	0

表21　ごみ手数料の状況【事業系ごみ】（平成17年度実績）

コード	市町村名	資源ごみ・つづき															
		金属															
										直接搬入ごみ							
		手数料				徴収方法				手数料				徴収方法			
		有料	無料	一部有料	収集無し	従量制	定額制	超過量制	負担補助	有料	無料	一部有料	収集無し	従量制	定額制	超過量制	負担補助
28100	神戸市	○				○				○				○			
28201	姫路市				○								○				
28202	尼崎市	○				○							○				
28203	明石市				○								○				
28204	西宮市				○								○				
28205	洲本市		○							○				○			
28206	芦屋市	○				○						○		○			
28207	伊丹市				○								○				
28208	相生市	○				○				○				○			
28209	豊岡市	○				○				○				○			
28210	加古川市				○								○				
28212	赤穂市	○				○				○				○			
28213	西脇市				○					○				○			
28214	宝塚市	○				○				○				○			
28215	三木市				○								○				
28216	高砂市				○								○				
28217	川西市				○								○				
28218	小野市				○					○				○			
28219	三田市				○								○				
28220	加西市				○								○				
28221	篠山市	○				○				○				○			
28222	養父市	○				○				○				○			
28223	丹波市				○					○				○			
28224	南あわじ市				○								○				
28225	朝来市		○								○						
28226	淡路市	○				○							○				
28227	宍粟市				○								○				
28228	加東市	○				○				○				○			
28229	たつの市				○								○				
28301	猪名川町	○				○				○				○			
28365	多可町				○					○				○			
28381	稲美町				○								○				
28382	播磨町	○				○				○				○			
28442	市川町				○					○				○			
28443	福崎町				○								○				
28446	神河町				○					○				○			
28464	太子町	○				○				○				○			
28481	上郡町				○						○						
28501	佐用町				○								○				
28585	香美町	○				○				○				○			
28586	新温泉町		○							○				○			
兵庫県合計		15	3	0	23	15	0	0	0	20	2	1	18	21	0	0	0

表21　ごみ手数料の状況【事業系ごみ】（平成17年度実績）

コード	市町村名	資源ごみ・つづき															
		ガラス															
										直接搬入ごみ							
		手数料				徴収方法				手数料				徴収方法			
		有料	無料	一部有料	収集無し	従量制	定額制	超過量制	負担補助	有料	無料	一部有料	収集無し	従量制	定額制	超過量制	負担補助
28100	神戸市	○				○				○				○			
28201	姫路市				○								○				
28202	尼崎市	○				○							○				
28203	明石市				○								○				
28204	西宮市				○								○				
28205	洲本市		○							○				○			
28206	芦屋市	○				○						○		○			
28207	伊丹市				○								○				
28208	相生市	○				○				○				○			
28209	豊岡市	○				○				○				○			
28210	加古川市				○								○				
28212	赤穂市	○				○				○				○			
28213	西脇市				○					○				○			
28214	宝塚市	○				○				○				○			
28215	三木市				○								○				
28216	高砂市				○								○				
28217	川西市	○				○				○				○			
28218	小野市				○					○				○			
28219	三田市	○				○				○				○			
28220	加西市				○								○				
28221	篠山市	○				○				○				○			
28222	養父市	○				○				○				○			
28223	丹波市				○					○				○			
28224	南あわじ市				○								○				
28225	朝来市		○								○						
28226	淡路市	○				○							○				
28227	宍粟市				○								○				
28228	加東市	○				○				○				○			
28229	たつの市				○								○				
28301	猪名川町	○				○				○				○			
28365	多可町				○					○				○			
28381	稲美町				○								○				
28382	播磨町	○				○				○				○			
28442	市川町				○					○				○			
28443	福崎町				○								○				
28446	神河町				○								○				
28464	太子町	○				○				○				○			
28481	上郡町				○						○						
28501	佐用町				○								○				
28585	香美町	○				○				○				○			
28586	新温泉町		○							○				○			
兵庫県合計		17	3	0	21	17	0	0	0	21	2	1	17	22	0	0	0

表21　ごみ手数料の状況【事業系ごみ】（平成17年度実績）

コード	市町村名	資源ごみ・つづき															
		ﾍﾟｯﾄﾎﾞﾄﾙ															
										直接搬入ごみ							
		手数料				徴収方法				手数料				徴収方法			
		有料	無料	一部有料	収集無し	従量制	定額制	超過量制	負担補助	有料	無料	一部有料	収集無し	従量制	定額制	超過量制	負担補助
28100	神戸市	○				○				○				○			
28201	姫路市				○								○				
28202	尼崎市	○				○							○				
28203	明石市				○								○				
28204	西宮市				○								○				
28205	洲本市		○							○				○			
28206	芦屋市	○				○						○		○			
28207	伊丹市				○								○				
28208	相生市	○				○				○				○			
28209	豊岡市	○				○				○				○			
28210	加古川市				○								○				
28212	赤穂市	○				○				○				○			
28213	西脇市				○								○				
28214	宝塚市	○				○				○				○			
28215	三木市	○				○				○				○			
28216	高砂市				○								○				
28217	川西市	○				○				○				○			
28218	小野市				○					○				○			
28219	三田市	○				○				○				○			
28220	加西市				○								○				
28221	篠山市	○				○				○				○			
28222	養父市		○								○						
28223	丹波市				○					○				○			
28224	南あわじ市				○								○				
28225	朝来市		○								○						
28226	淡路市	○				○							○				
28227	宍粟市				○								○				
28228	加東市				○								○				
28229	たつの市				○								○				
28301	猪名川町	○				○				○				○			
28365	多可町				○								○				
28381	稲美町				○								○				
28382	播磨町	○				○				○				○			
28442	市川町				○					○				○			
28443	福崎町				○								○				
28446	神河町				○					○				○			
28464	太子町	○				○				○				○			
28481	上郡町				○						○						
28501	佐用町				○								○				
28585	香美町	○				○				○				○			
28586	新温泉町		○							○				○			
兵庫県合計		16	4	0	21	16	0	0	0	19	3	1	18	20	0	0	0

表21　ごみ手数料の状況【事業系ごみ】（平成17年度実績）

コード	市町村名	資源ごみ・つづき															
		ﾌﾟﾗｽﾁｯｸ															
										直接搬入ごみ							
		手数料				徴収方法				手数料				徴収方法			
		有料	無料	一部有料	収集無し	従量制	定額制	超過量制	負担補助	有料	無料	一部有料	収集無し	従量制	定額制	超過量制	負担補助
28100	神戸市				○								○				
28201	姫路市				○								○				
28202	尼崎市				○								○				
28203	明石市				○								○				
28204	西宮市				○								○				
28205	洲本市				○								○				
28206	芦屋市				○								○				
28207	伊丹市				○								○				
28208	相生市	○				○				○				○			
28209	豊岡市	○				○				○				○			
28210	加古川市				○								○				
28212	赤穂市	○				○				○				○			
28213	西脇市				○								○				
28214	宝塚市				○								○				
28215	三木市				○								○				
28216	高砂市				○								○				
28217	川西市	○				○				○				○			
28218	小野市				○								○				
28219	三田市				○								○				
28220	加西市				○								○				
28221	篠山市	○				○				○				○			
28222	養父市				○								○				
28223	丹波市				○					○				○			
28224	南あわじ市				○								○				
28225	朝来市		○								○						
28226	淡路市	○				○							○				
28227	宍粟市				○								○				
28228	加東市				○								○				
28229	たつの市				○								○				
28301	猪名川町	○				○				○				○			
28365	多可町				○								○				
28381	稲美町				○								○				
28382	播磨町	○				○				○				○			
28442	市川町				○					○				○			
28443	福崎町				○								○				
28446	神河町				○					○				○			
28464	太子町	○				○				○				○			
28481	上郡町				○						○						
28501	佐用町				○								○				
28585	香美町	○				○				○				○			
28586	新温泉町				○								○				
兵庫県合計		10	1	0	30	10	0	0	0	12	2	0	27	12	0	0	0

表21　ごみ手数料の状況【事業系ごみ】（平成17年度実績）

コード	市町村名	資源ごみ・つづき															
		布類															
										直接搬入ごみ							
		手数料				徴収方法				手数料				徴収方法			
		有料	無料	一部有料	収集無し	従量制	定額制	超過量制	負担補助	有料	無料	一部有料	収集無し	従量制	定額制	超過量制	負担補助
28100	神戸市				○								○				
28201	姫路市	○				○				○				○			
28202	尼崎市				○								○				
28203	明石市				○								○				
28204	西宮市				○								○				
28205	洲本市		○							○				○			
28206	芦屋市				○								○				
28207	伊丹市				○								○				
28208	相生市	○				○				○				○			
28209	豊岡市				○								○				
28210	加古川市				○								○				
28212	赤穂市				○								○				
28213	西脇市				○					○				○			
28214	宝塚市	○				○				○				○			
28215	三木市				○								○				
28216	高砂市				○								○				
28217	川西市				○								○				
28218	小野市				○								○				
28219	三田市				○								○				
28220	加西市				○								○				
28221	篠山市				○								○				
28222	養父市				○								○				
28223	丹波市				○								○				
28224	南あわじ市				○								○				
28225	朝来市				○								○				
28226	淡路市	○				○							○				
28227	宍粟市				○								○				
28228	加東市				○					○				○			
28229	たつの市				○								○				
28301	猪名川町	○				○				○				○			
28365	多可町				○					○				○			
28381	稲美町				○								○				
28382	播磨町		○								○						
28442	市川町				○					○				○			
28443	福崎町				○								○				
28446	神河町				○					○				○			
28464	太子町				○								○				
28481	上郡町				○						○						
28501	佐用町				○								○				
28585	香美町				○								○				
28586	新温泉町				○								○				
兵庫県合計		5	2	0	34	5	0	0	0	10	2	0	29	10	0	0	0

表21　ごみ手数料の状況【事業系ごみ】（平成17年度実績）

コード	市町村名	資源ごみ・つづき															
		生ごみ															
										直接搬入ごみ							
		手数料				徴収方法				手数料				徴収方法			
		有料	無料	一部有料	収集無し	従量制	定額制	超過量制	負担補助	有料	無料	一部有料	収集無し	従量制	定額制	超過量制	負担補助
28100	神戸市				○								○				
28201	姫路市				○								○				
28202	尼崎市				○								○				
28203	明石市				○								○				
28204	西宮市				○								○				
28205	洲本市				○								○				
28206	芦屋市	○				○						○		○			
28207	伊丹市				○								○				
28208	相生市				○								○				
28209	豊岡市				○								○				
28210	加古川市				○								○				
28212	赤穂市				○								○				
28213	西脇市				○					○				○			
28214	宝塚市				○								○				
28215	三木市				○								○				
28216	高砂市				○								○				
28217	川西市				○								○				
28218	小野市				○								○				
28219	三田市				○								○				
28220	加西市				○								○				
28221	篠山市				○								○				
28222	養父市				○								○				
28223	丹波市				○								○				
28224	南あわじ市				○								○				
28225	朝来市				○								○				
28226	淡路市	○				○							○				
28227	宍粟市				○								○				
28228	加東市				○					○				○			
28229	たつの市				○								○				
28301	猪名川町	○				○				○				○			
28365	多可町				○					○				○			
28381	稲美町				○								○				
28382	播磨町				○								○				
28442	市川町	○				○				○				○			
28443	福崎町				○								○				
28446	神河町	○				○				○				○			
28464	太子町				○								○				
28481	上郡町				○								○				
28501	佐用町				○								○				
28585	香美町				○								○				
28586	新温泉町				○								○				
兵庫県合計		5	0	0	36	5	0	0	0	6	0	1	34	7	0	0	0

表21　ごみ手数料の状況【事業系ごみ】（平成17年度実績）

コード	市町村名	資源ごみ・つづき															
		その他															
										直接搬入ごみ							
		手数料				徴収方法				手数料				徴収方法			
		有料	無料	一部有料	収集無し	従量制	定額制	超過量制	負担補助	有料	無料	一部有料	収集無し	従量制	定額制	超過量制	負担補助
28100	神戸市				○								○				
28201	姫路市				○								○				
28202	尼崎市				○								○				
28203	明石市				○								○				
28204	西宮市				○								○				
28205	洲本市				○					○				○			
28206	芦屋市				○								○				
28207	伊丹市				○								○				
28208	相生市	○				○				○				○			
28209	豊岡市				○								○				
28210	加古川市				○								○				
28212	赤穂市				○								○				
28213	西脇市				○								○				
28214	宝塚市				○								○				
28215	三木市				○					○				○			
28216	高砂市				○								○				
28217	川西市				○								○				
28218	小野市				○								○				
28219	三田市				○								○				
28220	加西市				○								○				
28221	篠山市				○					○				○			
28222	養父市				○								○				
28223	丹波市				○					○				○			
28224	南あわじ市				○								○				
28225	朝来市				○								○				
28226	淡路市	○				○							○				
28227	宍粟市				○								○				
28228	加東市	○				○							○				
28229	たつの市				○								○				
28301	猪名川町				○					○				○			
28365	多可町				○								○				
28381	稲美町				○								○				
28382	播磨町	○				○							○				
28442	市川町				○					○				○			
28443	福崎町				○								○				
28446	神河町				○					○				○			
28464	太子町	○				○				○				○			
28481	上郡町				○								○				
28501	佐用町				○								○				
28585	香美町	○				○				○				○			
28586	新温泉町				○								○				
兵庫県合計		6	0	0	35	6	0	0	0	10	0	0	31	10	0	0	0

表21　ごみ手数料の状況【事業系ごみ】（平成17年度実績）

コード	市町村名	その他収集ごみ															
										直接搬入ごみ							
		手数料				徴収方法				手数料				徴収方法			
		有料	無料	一部有料	収集無し	従量制	定額制	超過量制	負担補助	有料	無料	一部有料	収集無し	従量制	定額制	超過量制	負担補助
28100	神戸市				○								○				
28201	姫路市				○								○				
28202	尼崎市				○								○				
28203	明石市				○								○				
28204	西宮市				○								○				
28205	洲本市				○					○				○			
28206	芦屋市				○								○				
28207	伊丹市				○								○				
28208	相生市				○												
28209	豊岡市				○								○				
28210	加古川市				○								○				
28212	赤穂市				○								○				
28213	西脇市				○								○				
28214	宝塚市				○								○				
28215	三木市				○								○				
28216	高砂市				○								○				
28217	川西市				○								○				
28218	小野市				○					○				○			
28219	三田市				○								○				
28220	加西市				○								○				
28221	篠山市				○								○				
28222	養父市	○				○				○				○			
28223	丹波市				○								○				
28224	南あわじ市				○								○				
28225	朝来市				○								○				
28226	淡路市	○				○							○				
28227	宍粟市				○								○				
28228	加東市				○								○				
28229	たつの市				○								○				
28301	猪名川町				○					○				○			
28365	多可町				○								○				
28381	稲美町				○								○				
28382	播磨町				○								○				
28442	市川町				○					○				○			
28443	福崎町				○								○				
28446	神河町				○					○				○			
28464	太子町				○								○				
28481	上郡町				○								○				
28501	佐用町				○								○				
28585	香美町				○								○				
28586	新温泉町		○							○				○			
兵庫県合計		2	1	0	38	2	0	0	0	7	0	0	33	7	0	0	0

表21　ごみ手数料の状況【事業系ごみ】（平成17年度実績）

コード	市町村名	粗大ごみ															
										直接搬入ごみ							
		手数料				徴収方法				手数料				徴収方法			
		有料	無料	一部有料	収集無し	従量制	定額制	超過量制	負担補助	有料	無料	一部有料	収集無し	従量制	定額制	超過量制	負担補助
28100	神戸市	○				○				○				○			
28201	姫路市	○				○				○				○			
28202	尼崎市				○								○				
28203	明石市				○								○				
28204	西宮市	○				○				○				○			
28205	洲本市				○					○				○			
28206	芦屋市				○							○		○			
28207	伊丹市	○				○				○				○			
28208	相生市				○												
28209	豊岡市				○								○				
28210	加古川市	○				○				○				○			
28212	赤穂市	○				○				○				○			
28213	西脇市				○								○				
28214	宝塚市	○				○				○				○			
28215	三木市	○				○				○				○			
28216	高砂市	○				○				○				○			
28217	川西市	○				○				○				○			
28218	小野市				○					○				○			
28219	三田市	○				○				○				○			
28220	加西市				○								○				
28221	篠山市	○				○				○				○			
28222	養父市			○			○			○				○			
28223	丹波市				○								○				
28224	南あわじ市				○								○				
28225	朝来市				○					○					○		
28226	淡路市	○				○							○				
28227	宍粟市	○				○				○				○			
28228	加東市	○				○				○				○			
28229	たつの市				○					○				○			
28301	猪名川町				○					○				○			
28365	多可町				○								○				
28381	稲美町				○								○				
28382	播磨町	○				○				○				○			
28442	市川町				○					○				○			
28443	福崎町				○								○				
28446	神河町				○					○				○			
28464	太子町	○				○				○				○			
28481	上郡町				○					○				○			
28501	佐用町				○								○				
28585	香美町	○				○				○				○			
28586	新温泉町	○					○			○				○			
兵庫県合計		19	0	1	21	18	2	0	0	27	0	1	12	27	1	0	0

５　各市町の環境施策

表22　ごみの分別品目（平成18年4月1日）

市町名	分別数	分別の内容
神戸市	6	①可燃②不燃③粗大・金属系（小型家電・小型金属類）④びん・缶・PET⑤カセットボンベ・スプレー缶⑥大型家具・自転車
姫路市	18	①可燃②不燃③粗大（木製品類、金属、プラ、布団・じゅうたん類)④資源（プラスチック製容器包装、雑紙、びん類3種、缶類、PET、紙パック、新聞、雑誌類、段ボール、乾電池）
尼崎市	5	①可燃②びん・缶・PET③紙類・衣類④金属製小型⑤大型
明石市	9	①可燃②不燃③資源(びん、缶、PET)④紙類・布類（新聞、雑誌、段ボール、紙パック）⑤粗大
西宮市	6	①可燃②不燃③資源A（新聞、紙パック、段ボール、古着）④資源B(雑誌、チラシ)⑤PET⑥粗大
洲本市	18	①可燃②不燃③資源(びん類3種、缶、PET、新聞、段ボール、紙類、紙パック、古着類)④大型（可燃・不燃）⑤有害危険（電池、蛍光灯、体温計など）
芦屋市	4	①可燃②不燃③資源（びん3種、缶、PET、新聞、段ボール、紙パック、雑誌・チラシ）④粗大
伊丹市	11	①可燃②不燃③資源1（びん、PET、プラ）④資源2（新聞、雑誌、段ボール、古着、紙パック）⑤大型（可燃）
相生市	16	①可燃②粗大③資源（新聞、雑誌、布類、紙パック、段ボール、発泡スチロール、プラ、PET、びん類3種、缶、金属、乾電池）
豊岡市	6	①可燃②不燃③びん・缶④紙製容器包装⑤プラ製容器包装⑥PET
加古川市	8	①可燃②不燃③粗大④資源(びん類3種、缶、PET、新聞、段ボール、衣類)
赤穂市	8	①可燃②不燃③粗大④びん・缶⑤段ボール・紙パック⑥紙製容器包装⑦プラ製容器包装⑧PET
西脇市	8	①可燃②不燃③資源(びん類3種、金属類、PET）④粗大
宝塚市	9	①可燃②小型不燃③びん・缶④PET⑤新聞⑥段ボール⑦雑紙（雑誌、チラシ、紙製容器包装、紙パック）⑧可燃粗大⑨不燃粗大
三木市	5	①可燃②粗ごみ③埋立④PET・紙パック⑤びん
高砂市	6	①可燃②不燃・粗大③缶④びん⑤PET⑥乾電池
川西市	10	①可燃②粗大(可燃、不燃)③プラ④びん・ガラス類⑤缶⑥紙類（新聞、雑誌、段ボール）
小野市	9	①可燃②不燃③缶・小物金属類④びん類3種⑤PET⑥電池⑦粗大
三田市	5	①可燃②不燃③粗大④PET⑤びん類3種
加西市	11	①可燃②不燃③埋立④資源（びん類3種、金属類、PET、発泡スチロール、紙パック・トレイ）⑤粗大
篠山市	7	①可燃②資源（びん類3種・缶、PET、金属類、プラ）③埋立（乾電池、蛍光灯、ガラス類、陶器類）④粗大
養父市	8	①可燃②不燃③資源（びん類3種、缶、PET、新聞・雑誌、段ボール、電気製品、家庭用器具等）
丹波市	13	①可燃②不燃③資源（びん類3種、缶・金属、プラ、PET、発泡スチロール、紙パック）④有害（乾電池、蛍光灯）
南あわじ市	18	①可燃②不燃③資源（びん類3種、缶、PET、新聞、雑誌、段ボール、古繊維、紙パック、トレイ）④粗大⑤有害
朝来市	9	①可燃②不燃③資源（びん類3種、缶、PET、トレイ）
淡路市	17	①可燃②不燃③資源（びん類3種、缶、PET、新聞、雑誌、段ボール、紙パック）④粗大⑤有害（乾電池、蛍光灯、体温計など）⑥危険（スプレー缶）⑦廃食用油
宍粟市	7	一宮、波賀、千種地区 ①可燃②びん③アルミ③不燃④粗大⑤粗大⑥ＰＥＴ⑦乾電池
	5	山崎地区 ①カ年②びん・缶③不燃④粗大⑤乾電池
加東市	11	①可燃②不燃③資源（びん類3種、缶、PET、乾電池、蛍光灯）④粗大
たつの市	3	①普通（炊事ごみ、ガラス類、プラ、小型家電）②資源（びん、缶、PET、紙製容器包装、プラ製容器包装、紙パック）③大型
猪名川町	7	①可燃②不燃③びん類3種④缶⑤PET⑥プラ製容器包装⑦粗大
多可町	8	①可燃②不燃③資源（金属類、びん類3種、PET）④粗大
稲美町	10	①可燃②不燃③びん類3種④缶⑤PET⑥プラ製容器包装⑦古紙類（新聞、紙パック、段ボール）⑧布類⑨スプレー缶⑩粗大
播磨町	16	①可燃②不燃③資源（びん類3種、缶、PET、プラ製容器包装、紙製容器包装、紙パック、段ボール、新聞、布類、蛍光灯）④粗大⑤その他（廃食用油）
市川町	11	①可燃②布類③古紙（新聞、雑誌、段ボール）④びん・缶類⑤PET⑥プラ製容器包装⑦塩ビ製品⑧ガラス・陶器類⑨蛍光灯・乾電池⑩金属・小型家電・その他⑪粗大
福崎町	4	①可燃②不燃③資源（びん、缶、PET、新聞、雑誌、段ボール）④粗大
神河町	11	①可燃②不燃③PET④プラ・塩ビ⑤粗大
太子町	12	①混合②資源（びん、缶、PET、プラ、紙パック、紙製容器包装、新聞、雑誌、段ボール、布）③粗大
上郡町	16	①可燃②不燃③資源(びん類3種、缶、PET、プラせい容器包装、新聞、雑誌、段ボール、紙パック、紙製容器包装、布)④粗大
香美町	6	①可燃②資源（びん・缶、PET、プラ、新聞、雑誌、段ボール）③粗大（陶器類、金属類ガラス類、家具、家電）④危険（乾電池、体温計など）
佐用町	3	①可燃②不燃③粗大（電気製品、家庭用器具）
新温泉町	13	①可燃②びん類③缶類（缶、金属混合、乾電池、PET）④紙類（紙パック、段ボール、紙製容器包装）⑤粗大

表23　ごみ有料化の状況（平成19年4月1日）

市町名	可燃ごみ等について						粗大ごみ有料化について
	有料化		収入の有無	種別	サイズ	１枚あたりの単価	
	指定袋制	ステッカー制					
神戸市	無						無
姫路市	○	無	無	可燃（大）	45L	7～10円	無
				可燃（中）	30L	6～9円	
				可燃（小）	20L	5～8円	
				プラ容器（大）	45L	7～10円	
				プラ容器（中）	30L	6～9円	
				プラ容器（小）	20L	5～8円	
尼崎市	○	無	無	大	45L	市場価格	○
				中	30L	市場価格	
				小	10L	市場価格	
明石市	無						○
西宮市	無						○
洲本市	○	無	有	可燃大	45L	35円	無
				不燃大	45L	35円	
				可燃小	20L	15円	
				不燃小	20L	15円	
芦屋市	無						○
伊丹市	無						○
相生市	○	無	有	可燃大	45L	45円	○
				可燃中	30L	30円	
				可燃小	20L	20円	
豊岡市	○	○	有	燃やすごみ	45L	50円	○
				燃やすごみ	30L	35円	
				燃やすごみ	20L	25円	
				燃やさないごみ	45L	50円	
				燃やさないごみ	30L	35円	
				燃やさないごみ	20L	25円	
				資源ごみ	45L	15円	
				資源ごみ	30L	10円	
				ステッカー		100円	
加古川市	無						無
赤穂市	無						無
西脇市	○	無	有	可燃ごみ大	45L	35円	○
				可燃ごみ中	30L	25円	
				可燃ごみ小	20L	15円	
				容器包装プラ・ペット大	45L	25円	
				容器包装プラ・ペット中	30L	15円	
宝塚市	無						○
三木市	無						無
高砂市	無						無
川西市	無						無
小野市	無						○
三田市	○	無	無	可燃大	45L	15円	○
				可燃小	20L	11円	
				不燃大	40L	15円	
				不燃小	20L	11円	
				ペットボトル大	40L	15円	
				ペットボトル小	20L	11円	
加西市	無	○	有	ステッカー		100円	○
篠山市	○	無	有	可燃大	45L	45円	○
				可燃小	23L	40円	
				資源	30L	45円	
				埋立	30L	45円	
養父市	○	無	有	可燃（大）	45L	60円	○
				可燃（小）	20L	40円	
				不燃（大）	45L	70円	
				不燃（小）	20L	50円	
				指定ごみシール		1500円	
丹波市	○	無	有	可燃大	45L	100円	○
				可燃中	30L	70円	
				可燃小	20L	40円	
				プラスチック系大	45L	50円	
				プラスチック系中	30L	30円	

表23　ごみ有料化の状況（平成19年4月1日）

市町名	可燃ごみ等について						粗大ごみ有料化について
	有料化		収入の有無	種別	サイズ	１枚あたりの単価	
	指定袋制	ステッカー制					
南あわじ市	○	無	有	可燃大	45L	31.5円	無
				可燃小	30L	21円	
朝来市	○	無	有	可燃（大）	45L	80円	○
				可燃（小）	30L	50円	
淡路市	○	無	有	可燃大	65×80(cm)	42円	無
				可燃中	45×80(cm)	36円	
				可燃小	40×55(cm)	31円	
				可燃特小	30×40(cm)	26円	
宍粟市	○	○	有	可燃大		25円	○
				可燃小		20円	
				ビン袋		20円	
				ビン・カン袋		20円	
				アルミ袋		20円	
				ペットボトル袋		30円	
加東市	○	無	有	可燃大	45L	30円	無
				可燃中	30L	20円	
				廃プラスチック	45L	30円	
たつの市	○	無	無	普通大	45L	10円	無
				普通中	30L	7円	
				普通小	20L	6円	
猪名川町	無						無
多可町	○	無	有	可燃大	45L	35円	○
				可燃中	30L	25円	
				可燃小	20L	15円	
				容器包装プラ・ペット大	45L	25円	
				容器包装プラ・ペット中	30L	15円	
稲美町	無						無
播磨町	無						無
市川町	○	無	無	可燃普	65×80(cm)	18円	○
				可燃小	45×70(cm)	12円	
				可燃特小	40×50(cm)	8円	
				資源普	65×80(cm)	18円	
				資源小	45×70(cm)	12円	
				資源特小	40×50(cm)	8円	
福崎町	無						無
神河町	○	無	無	可燃大	46L	16円	○
				可燃中	32L	13円	
				可燃小	20L	10円	
				資源大	46L	16円	
				資源中	32L	13円	
				資源小	20L	10円	
太子町	○	無	無	収集袋（大）	45L	10円	○
				収集袋（中）	30L	7円	
				収集袋（小）	20L	6円	
上郡町	○	無	有	可燃大	45L	35円	○
				可燃小	25L	20円	
				不燃		70円	
				シール	10kg	70円	
佐用町	○	無	有	可燃	60×65(cm)	40円	○
				可燃小	55×45(cm)	25円	
				不燃	62×45(cm)	40円	
香美町	○	無	有	可燃大	65×80(cm)	60円	○
				可燃小	45×70(cm)	45円	
				不燃大	65×80(cm)	60円	
				不燃小	45×70(cm)	45円	
				可燃・不燃共通シール		100円	
新温泉町	○	無	有	燃えるごみ用（大）	45L	50円	○
				燃えるごみ用（小）	35L	30円	

表２４　集団回収の実績と助成内容（平成１７年度実績）

市町名	助成実績等			助成の概要
	回収量（t）	団体数	助成額(千円)	
神戸市	56,838	1,932	21,885	・拠点回収方式…古紙（新聞・雑誌・段ボール）2円/kg その他（古着・古布等）3円/kg ・各戸回収方式…古紙（新聞・雑誌・段ボール）1円/kg
姫路市	17,856	576	53,359	新聞、雑誌、段ボール3円/kg
尼崎市	12,127	549	36,382	紙類、衣類、缶類、びん類3円/kg
明石市	10,609	449	53,045	新聞、雑誌、段ボール、牛乳パック、古布、アルミ缶、スチール缶、その他金属、生きびん、カレット5円/kg
西宮市	14,298	511	42,179	新聞、雑誌、ダンボール、布類3円/kg、アルミ缶、スチール缶3円/kg、瓶3円/kg
洲本市	402	31	1,482	新聞、雑誌、段ボール、布3円/kg、アルミ缶30円/kg
芦屋市	4,593	140	18,374	新聞、雑誌、段ボール、その他紙類4円/kg、紙パック類4円/kg、古着4円/kg、カン、ビン4円/kg
伊丹市	7,979	293	31,915	新聞、雑誌、ダンボール4円/kg、古布4円/kg、缶類4円/kg、紙パック4円/kg
相生市	586	33	4,102	紙類7円/kg、布類7円/kg
豊岡市	3,990	延べ612	22,917	新聞、雑誌、段ボール5円/kg＋（引き取り手数料上限2円/kg）、布、びん、かん、牛乳パック6円/kg
加古川市	12,858	1,027	89,171	新聞、雑誌、段ボール7円/kg、布類7円/kg、アルミ缶0円/kg、スチール缶0円/kg
赤穂市	3,101	86	15,496	新聞、雑誌、段ボール、牛乳パック、布類5円/kg
西脇市	2,603	67	13,290	①集団回収奨励金集団回収１回につき　3,000円（集団回収の実績に応じて加算)、②回収量に応じた助成金年間3回実施：集めた対象品目100kgにつき400円年間4回以上実施：集めた対象品目100kgにつき、500円助成金対象品目：新聞・雑誌・ダンボール・古紙類・ぼろ③逆有償に対する加算額ぼろ（古布）１ｋｇ当たり2円
宝塚市	10,704	284	32,114	新聞、雑紙、段ボール、布、アルミ缶3円/kg
三木市	1,861	69	11,364	紙類４円/kg、布類4円/kg、空き缶5円/kg、空きびん5円/kg
高砂市	4,193	111	25,158	紙類、布類、金属類6円/kg、リターナブルビン6円/kg
川西市	6,788	156	33,355	新聞、雑誌、段ボール、古布、アルミ缶、牛乳パック、金属4円/kg、新聞、雑誌、段ボール再生トイレットペーパー1個/kg
小野市	1,751	14	4,796	紙パック、新聞、雑誌、ダンボール、ぼろ布、アルミ缶、スチール缶、トラクターの爪、バッテリー4円/kg
三田市	6,246	68	49,082	紙類、布類、びん類、空き缶類6円/kg（逆有償補填：上限2円/kg）
加西市	2,687	18	11,856	紙類（新聞、雑誌、段ボール）4円/kg、布類5円/kg、アルミ缶0円/kg、金属類5円/kg
篠山市	1,778	40	7,906	新聞、雑誌、段ボール、布、空缶3円/kg、ビン2円/本、新聞、雑誌、段ボール5円以内/kg（逆有償の場合補填する）
養父市	750	12	1,194	金属類3円/kg　※有償引取の場合は差額助成、紙類4円/kg、びん類3円/kg　※有償引取の場合は差額助成
丹波市	2,905	125	14,844	新聞、雑誌、段ボール、衣類5円/kg
南あわじ市	305	16	914	新聞、雑誌、段ボール3円/kg、アルミ缶3円/kg、スチール缶3円/kg
朝来市	1,496	31	5,938	金属類（アルミ缶、スチール缶）2円/kg、紙類（新聞、雑誌、ダンボール、紙パック）4円/kg、繊維類4円/kg、びん類2円/本
淡路市	306	37	2,794	新聞、雑誌、段ボール、牛乳パック5円/kg、白色トレイ1,000円/kg、アルミ缶10円/kg、スチール缶5円/kg
宍粟市	1,500	49	14,594	新聞、雑誌、段ボール10円/kg、布10円/kg、アルミ5円/kg、びん5円/kg
加東市	922	14	4,650	新聞・雑誌・段ボール・紙パック、布類、アルミ缶、鉄類、びん3円/kg 逆有償があれば1～5円/kg以内で逆有償加算
たつの市	3,055	延べ270	22,215	（市町合併以降）新聞、雑誌、段ボール、布類、アルミ缶8円/kg （市町合併前）新聞、雑誌、段ボール、布類、紙パック6円/kg 3回目まで（8円/kg 4回目以降）、アルミ缶50円/kg
猪名川町	1,639	35	13,109	新聞、雑誌、段ボール、布類、アルミ缶8円/kg
多可町	1,254	51	6,118	新聞紙・段ボール・雑誌・古ボール・牛乳パック・年3回実施で4円/kg、年4回以上実施で5円/kg・集団回収1回につき3,000円・逆有償に関しては、みどり園が団体からの委任状を受け直接回収業者へ支払う。
稲美町	1,938	57	18,058	新聞、雑誌、段ボール7円/kg（+引き取りが有償の場合最高３円/kg)、布類7円/kg、アルミ缶7円/kg、スチール缶7円/kg、金属類7円/kg、ビン類7円/kg、飲料用紙パック10円/kg
播磨町	1,534	延べ186	15,467	新聞・雑誌・段ボール・布10円/kg、布類10円/kg、アルミ缶10円/kg、スチール缶10円/kg、紙パック10円/kg、紙パック（直接持ち込みのみ）25円/kg
市川町	149	延べ55	479	新聞、雑誌、段ボール、布類、スチール缶等最高限度額　8,000円
福崎町	484	141	1,930	スチール缶5円/kg、アルミ缶20円/kg、紙4円/kg、衣類1円/kg
神河町	72	32	358	新聞、雑誌、段ボール4円/kg、アルミ缶20円/kg（合併前大河内町30円/kg、神崎町20円/kg）
太子町	1,500	154	7,499	新聞、雑誌、段ボール、布5円/kg
上郡町	662	9	3,535	新聞、雑誌3円/kg（逆有償相当額を補填）、段ボール、布、鉄3円/kg、ビン3円/本、アルミ10円/kg
佐用町	698	20	3,726	新聞、雑誌、段ボール、布類、アルミ缶、ビン類5円/kg
香美町	411	13	1,274	新聞、雑誌、段ボール、紙パック3円/kg、布類3円/kg、アルミニウム3円/kg、ビン類3円/1本
新温泉町	1,005	27	4,605	紙・布類4円/kg、金属類3円/kg（旧浜坂町紙・布類4円/kg、金属類3円/kg　旧温泉町：紙・布・金属類7円/kg）

表25　コンポスト等への助成内容（平成18年4月1日）

市町名	助成対象品	助成率	助成額上限（円）	条件等
神戸市	無し			
姫路市	電動式生ごみ処理機	2分の1	20,000	1世帯につき1基。
尼崎市	生ゴミ処理機	2分の1	10,000	1世帯につき1基。 電気やエンジンを使用しないものについては1世帯2基。
	生ゴミ堆肥化容器	2分の1	10,000	1世帯につき1基。 電気やエンジンを使用しないものについては1世帯2基。
	剪定枝粉砕器	2分の1	10,000	1世帯につき1基。 電気やエンジンを使用しないものについては1世帯2基。
明石市	コンポスト	2分の1	20,000	ボカシあえ容器とあわせて1世帯につき1基。
	ボカシあえ容器	2分の1	20,000	コンポストとあわせて1世帯につき1基。
	電動式生ごみ処理機	2分の1	20,000	処理量500g以上。1世帯につき1基。
西宮市	生ごみ堆肥化容器 （コンポスト、ＥＭ菌等）	2分の1	4,000	1世帯につき1基。
	生ごみ処理機	2分の1	20,000	1世帯につき1基
洲本市	生ごみ処理(堆肥化)容器	2分の1	5,000	1世帯につき2基。
	生ごみ処理(堆肥化)機器	2分の1	15,000	1世帯につき1基。
芦屋市	コンポスト		4,000	1世帯につき2基。
伊丹市	生ごみ処理機（電動式）	2分の1	20,000	1世帯につき1基。
	生ごみ処理機（コンポスト式）	2分の1	5,000	1世帯につき2基。
	生ごみ処理機（密閉式）	2分の1	5,000	1世帯につき2基。
相生市	コンポスター容器 生ごみ処理容器	2分の1	3,000	1世帯につき2基。
	生ごみ処理機器	2分の1	20,000	1世帯につき1基。
豊岡市	電気式生ごみ処理機	2分の1	30,000	1世帯につき1基。
加古川市	コンポスト	2分の1	3,000	1世帯につき2基。指定店で購入。
	発酵菌容器	2分の1	3,000	1世帯につき2基。指定店で購入。
	生ごみ堆肥化装置	2分の1	15,000	1世帯につき1基。指定店で購入。
	電動式生ごみ処理機	2分の1	30,000	1世帯につき1基。市税滞納なし。市内3ヶ月以上居住。
赤穂市	生ごみ堆肥化容器	2分の1	3,000	1世帯につき1基。
	生ごみ処理機	2分の1	20,000	1世帯につき1基。
西脇市	無し			
宝塚市	生ごみ処理機 （手動又は電動により撹拌する機器）	2分の1	20,000	1世帯につき1基。年間100基。
				市内に住所を有し、かつ居住していること。
				自己の責任において機器を設置し、これを適切に維持管理できること。
				処理機から生成された堆肥等を自らが適正に処理できること。
				前回の助成を受けた日から5年以上経過していること。
	コンポスト容器及びＥＭボカシ菌	購入斡旋	市価の半値以下	
三木市	コンポスト	一律	3,000	1世帯につき2基。(ボカシ容器と併せて)
	電動式生ごみ処理機	2分の1	25,000	1世帯につき1基。
	ボカシ容器	一律	1,000	1世帯につき2基。(コンポストと併せて)
	空き缶つぶし器	一律	3,000	1世帯につき1基。
高砂市	無し			
川西市	生ごみ処理機	2分の1	10,000	1世帯につき1機。
	土上設置型コンポスト化容器	2分の1	10,000	1世帯につき2基。
	密閉式コンポスト化容器	2分の1	10,000	1世帯につき2基。
小野市	コンポスト容器	2分の1	3,000	各年度1基。1世帯につき2基。
	生ごみ処理容器	2分の1	3,000	各年度1基。1世帯につき2基。
	生ごみ処理機器	2分の1	50,000	能力1日又は1回につき500g以上。1世帯につき1基。
三田市	生ゴミ処理容器 （自然堆肥型コンポスト）	購入価格	5,000	1世帯につき2基。
	生ゴミ処理容器 （ＥＭ菌等を使った密封容器）	購入価格	3,000	1世帯につき2基。
	生ごみ処理機器 （電動式処理機等）	2分の1	20,000	1世帯につき2基。
加西市	電動式生ごみ処理機	2分の1	30,000	1世帯につき1基、処理能力1日または1回につき500g。
	生ごみ処理容器（バケツ式）	2分の1		1世帯につき2基。
	コンポスター容器		2,500	1世帯につき2基、100Ｌ以上。

表25　コンポスト等への助成内容（平成18年4月1日）

市町名	助成対象品	助成率	助成額上限（円）	条件等
篠山市	コンポスト容器	消費税を除く購入金額の2分の1以内	20,000	1世帯につき2基。
	生ごみ処理容器		20,000	1世帯につき2基。
	生ごみ処理機器		20,000	1世帯につき1基。
養父市	無し			
丹波市	無し			
南あわじ市	コンポスト	2分の1	4000	1世帯につき1基。
	電動式生ごみ処理機	2分の1	40000	1世帯につき1基。
朝来市	生ごみ減量化機器	2分の1	30,000	1世帯につき1基。購入は市内取扱店に限る。
淡路市	コンポスト	2分の1	5,000	1世帯につき1基。
	電動式生ごみ処理機	2分の1	20,000	1世帯につき1基。
宍粟市	生ゴミ処理機	2分の1	20,000	
加東市	生ごみ処理機	2分の1	40,000	1世帯につき1基。
たつの市	生ゴミ処理機	2分の1	30,000	1世帯につき1基。
	コンポスト		3,000	1世帯につき2基。容量100L以上。
	コンポスト・ＥＭ容器		1,000	1世帯につき2基。
猪名川町	コンポスト	5分の4	40,000	1世帯につき2基。
	電動式生ごみ処理機	5分の4	40,000	1世帯につき1基。
多可町	無し			
稲美町	コンポスト容器	-	3,000	1世帯につき2基。消費税を除く。
	ＥＭぼかし容器	2分の1	3,000	1世帯につき2基。消費税を除く。
	生ごみ処理機	2分の1	20,000	1世帯につき1基。消費税を除く。
播磨町	コンポスト	2分の1	7,000	1世帯につき2基。
	生ごみ処理機	2分の1	20,000	1世帯につき1基。
市川町	コンポスト		3,000	1世帯につき1基。
	電動生ごみ処理機		10,000	1世帯につき1基。
福崎町	生ゴミ処理容器	2分の1	2,500	1世帯につき2基。5年間再申請できない。
	電気式生ゴミ処理機	2分の1	20,000	1世帯につき1基。10年間再申請できない。
神河町	無し			
太子町	無し			
上郡町	コンポスト	2分の1	5,000	1世帯につき2基。
	生ごみ処理機	2分の1	20,000	1世帯につき1基。
佐用町	コンポスト	2分の1	3,000	1世帯につき2基。
香美町	無し			
新温泉町	コンポスター	2分の1	5,000	1世帯につき1基。
	屋内用ぼかし容器	2分の1	3,000	1世帯につき1基。10Ｌ以上の容器2個セット。
	電機式生ゴミ処理機	2分の1	25,000	1世帯につき1基。

表26　環境美化条例の策定状況（平成18年4月1日）

市町名	条例名	制定日	施行改正日	罰則	公表	命令	勧告	美化区域の指定		糞害
								有無	区域数	
神戸市	神戸市たばこの吸い殻及び空き缶等の投げ捨ての防止等に関する条例	H09.04.10	H09.06.01	有	/	/	/	○	19	/
姫路市	姫路のまちを美しくする条例	H08.03.26	H08.04.01	有	○	○	○	○	18	○
尼崎市	尼崎市空き缶等の散乱防止に関する条例	H08.02.28	H08.05.30	無	○	○	○	/	/	/
明石市	明石市空き缶等の散乱及びふん害の防止に関する条例	H11.06.30	H11.10.01	有	○	○	○	○	5	○
西宮市	市民生活の確保に関する条例	H12.03.30	H17.3.30	有	/	/	○	/	/	○
洲本市	洲本市ポイ捨て等防止条例	H11.12.27	H112.03.01	無	○	○	○	○	1	○
芦屋市	芦屋市清潔で安全･快適な生活環境の確保に関する条例	H19.3.20	H19.6.1	有	/	○	○	○	/	○
伊丹市	該当無し									
相生市	相生市廃棄物の処理及び清掃に関する条例	S47.3.30	S47.4.1	無	/	/	○	/		/
豊岡市	該当無し									
加古川市	加古川市空き缶等の散乱及び飼い犬のふんの放置の防止に関する条例	H13.03.29	H13.10.01	有	○	○	○	○	2	/
赤穂市	赤穂市生活環境の保全に関する条例	H1.3.14	H18.3.30	無	○	○	○	/	/	/
西脇市	西脇市民の環境を守る条例	H17.10.1	H17.10.1	有	/	○	○			
宝塚市	宝塚市都市の清潔に関する条例	S57.10.01	H08.10.01	無	○	○	○	/	/	/
	宝塚市空き缶等の散乱防止及びその再資源化の促進に関する条例	H06.09.30	H08.10.01	有	○	○	○	/	/	/
三木市	該当無し									
高砂市	該当無し									
川西市	該当無し									
小野市	該当無し									
三田市	三田市空き缶及びたばこの吸殻等ポイ捨て防止に関する条例	H09.03.31	H12.03.31	有	○	○	○	○	7	/
加西市	加西市民の美しい環境をまもる条例	H16.12.21	H17.04.01	無	/	/	○	/	/	/
篠山市	篠山市ポイ捨て等防止条例	H11.04.01	H13.07.01	有	/	○	○	○	0	○
養父市	養父市環境保全条例	H16.04.01	H16.04.01	無	○	○	○	/		○
丹波市	丹波市美しいまちづくり条例	H16.11.01	H16.11.01	無	/	/	/	/		○
南あわじ市	ポイ捨てをなくす南あわじ市美しい島づくり条例	H17.01.11	H17.01.11	無	○	○	○	○	0	○
朝来市	和田山町民の環境を守る条例（暫定）	S49.03.15	S49.03.15	無	/	/	/	/	/	/
	朝来町環境保全条例（暫定）	H07.01.04	H07.01.04	無	/	/	/	/	/	/

市町名	条例名	制定日	施行改正日	罰則	公表	命令	勧告	美化区域の指定		糞害
								有無	区域数	
淡路市	ポイ捨てをなくす淡路市美しい島づくり条例	H17.04.01	H17.04.01	無	○	○	○	○	1	○
宍粟市	宍粟市環境基本条例	H17.04.01	H17.04.01	無	/	/	/	○	0	無
加東市	加東市良好な環境の保護に関する条例	H18.03.20	H18.03.20	無	/	/	/	/	/	/
たつの市	たつの市廃棄物の処理及び清掃に関する条例	H17.10.01	H17.10.01	無	○	/	/	/		○
猪名川町	猪名川町環境の保全と創造に関する条例	H12.03.28	H12.10.01	無	○	/	○	/	/	/
	猪名川町不法投棄防止条例	H16.06.24	H16.07.01	無	/	/	/	/	/	/
多可町	中町美しい町づくり条例	H14.10.08	H14.10.08	有	/	○	○	/	/	/
	全町公園化条例	H04.03.31	H04.03.31	無	/	/	/	/	/	/
	加美町さわやか条例	H03.06.26	H03.06.26	無	/	/	/	/	/	/
稲美町	該当無し									
播磨町	該当無し									
市川町	市川町廃棄物の処理及び清掃に関する条例	S50.12.19	H16.04.01	無	/	/	/	/	/	/
福崎町	該当無し									
神河町	神河町環境にやさしい町づくり条例	H17.11.07		無	/	/	○	/	/	○
太子町	該当無し									
上郡町	該当無し									
香美町	該当無し									
佐用町	該当無し									
新温泉町	該当無し									
兵庫県	環境の保全と創造に関する条例	H7.07.08	H8.01.17	無	/	/	/	○	154	/

表27　一般廃棄物とあわせて処理される産業廃棄物（平成17年度実績）

（単位：ｔ）

市町名	搬入量					処理量		
		焼却量	埋立	資源化	その他	焼却残渣	残渣埋立量	残渣資源化量
明石市	1324	1181	143	0	0	204	204	0
西宮市	151	134	3	14		24	24	
豊岡市	297		297					
赤穂市	559		559					
西脇市	20		20					
三木市	2086	565	1521	0	0	73	73	0
高砂市	2845.75	2743.28	64.6	20.16	17.71	349.3	209.5	139.8
篠山市	6325	5776	359	190	0	721	288	433
養父市	9	9				0.5	0.5	
朝来市	3027		3027					
たつの市	1281	1281				225	66	159
太子町	37	37			0	7	2	5
合計	17961.75	11726.28	5993.6	224.16	17.71	1603.8	867	736.8

併せ産廃の受け入れを行っている市町のみ記載

6　廃棄物処理施設

表２８　ごみ焼却・溶融施設一覧（平成19年4月1日）

No.	地方公共団体名	施設名称	処理能力 (t/日)	炉型式	処理方式	集じん機	着工年月日	竣工年月日	施行会社名	総事業費（千円）	国庫補助金（千円）	施設住所	電話番号	備考
1	神戸市	落合クリーンセンター	450.00	全連	ｽﾄｰｶ	ＢＦ	S49.12.21	S54.12.1	川崎重工業㈱	8,957,228	1,355,400	神戸市須磨区中落合3丁目1-1	078-792-3824	
2	神戸市	東クリーンセンター	900.00	全連	ｽﾄｰｶ	ＢＦ	H7.12.23	H12.3.31	川崎重工業㈱	46,439,680	8,682,825	神戸市東灘区魚崎浜町1丁目7	078-452-4100	
3	神戸市	港島クリーンセンター	450.00	全連	ｽﾄｰｶ	ＥＰ	S55.4.1	S59.3.31	三菱重工業㈱	12,501,825	2,887,500	神戸市中央区港島中町8丁目3	078-302-0740	
4	神戸市	苅藻島クリーンセンター	600.00	全連	ｽﾄｰｶ	ＥＰ	S61.9.26	H2.3.31	川崎重工業㈱	17,718,249	1,858,067	神戸市長田区苅藻島3丁目12	078-652-3398	
5	神戸市	西クリーンセンター	600.00	全連	ｽﾄｰｶ	ＢＦ	H2.9.22	H6.12.31	三菱重工業㈱	31,593,481	5,106,031	神戸市西区伊川谷町井吹字3	078-974-2005	
6	姫路市	市川美化センター	330.00	全連	ｽﾄｰｶ	ＥＰ	S63.6.24	H4.3.31	三菱重工業㈱	6,376,000	3,160,391	姫路市東郷町1451-3	079-282-5389	
7	姫路市	南部美化センター	300.00	全連	ｽﾄｰｶ	ＢＦ	S56.11.7	S59.2.29	三菱重工業㈱	6,715,277	2,100,000	姫路市飾磨区今在家字 近藤新田1351-27	0792-34-8211	
8	姫路市	家島美化センター	18.00	ﾊﾞｯﾁ	ｽﾄｰｶ	ＢＦ	H1.6.28	H3.11.30	㈱タクマ	596,250	198,750	姫路市家島町宮海山2144-20	07932-5-2133	
*	尼崎市	クリーンセンター第一工場 第一機械炉	150.00	全連	ｽﾄｰｶ	ＥＰ	S49.4.1	S51.5.31	㈱タクマ	2,126,900	316,200	尼崎市大高洲町8	06-6409-0102	休止
9	尼崎市	クリーンセンター第一工場 第二機械炉一号機	195.00	全連	ｽﾄｰｶ	ＥＰ	S61.12.24	H2.2.28	日立造船㈱	5,409,015	1,507,628	尼崎市大高洲町8	06-6409-0102	
10	尼崎市	クリーンセンター第一工場 第二機械炉二号機	150.00	全連	ｽﾄｰｶ	ＢＦ	H8.9.30	H12.3.31	日立、三井、山本 共同企業体	11,037,317	1,564,799	尼崎市大高洲町8番地 及び2番地	06-6409-0102	
11	尼崎市	クリーンセンター第二工場	480.00	全連	ｽﾄｰｶ	ＢＦ	H12.10.10	H17.3.31	㈱タクマ	41,085,003	13,204,853	尼崎市東海岸町	06-6409-1701	
*	尼崎市	クリーンセンター第三工場	300.00	全連	ｽﾄｰｶ	ＥＰ	S55.8.1	S57.11.30	㈱クボタ	6,407,404	2,100,000	尼崎市大高洲町2	06-6409-0103	休止
*	明石市	大久保清掃工場	450.00	全連	ｽﾄｰｶ	ＥＰ	S50.4.2	S52.3.25	川崎重工業	4,275,390	1,355,400	明石市大久保町松陰1131	078-918-5790	休止
12	明石市	明石クリーンセンター	480.00	全連	ｽﾄｰｶ	ＢＦ	H8.1.31	H11.3.31	住友重機械工業㈱	21,882,889	4,297,094	明石市大久保町松陰1131	078-918-5790	
13	西宮市	西部総合処理センター	525.00	全連	ｽﾄｰｶ	ＢＦ	H5.6.25	H9.8.31	三菱重工業㈱	42,262,243	4,508,512	西宮市西宮浜3丁目8	0798-22-6600	
14	西宮市	西部工場	240.00	全連	ｽﾄｰｶ	ＢＦ	S56.9.30	S58.11.30	日本鋼管㈱	2,530,839	1,149,960	西宮市浜松原町3-1	0798-26-5043	
15	芦屋市	環境処理センター	230.00	全連	ｽﾄｰｶ	ＢＦ	H4.6.24	H8.3.31	日本鋼管㈱	12,494,641	2,492,614	芦屋市浜風町31-1	0797-32-5391	
16	相生市	美化センター	62.00	准連	流動床	ＢＦ	H5.6.28	H7.3.30	石川島播磨重工業㈱	4,136,400	248,913	相生市佐方字峯浦753-1	0791-22-7160	
17	豊岡市	豊岡市立豊岡清掃センター	140.00	全連	ｽﾄｰｶ	ＥＰ	S62.6.7	H2.3.10	㈱クボタ	2,909,222	614,894	豊岡市岩井150	0796-24-5477	
18	加古川市	新クリーンセンター	432.00	全連	流動床	ＢＦ	H11.6.10	H15.3.20	㈱神戸製鋼	25,761,100	12,465,490	加古川市平荘町上原4番3	079-428-3211	
19	赤穂市	ごみ焼却場	80.00	准連	流動床	ＢＦ	H3.12.2	H6.3.15	ユニチカ㈱	2,994,779	323,000	赤穂市中広字東沖1494	0791-42-3841	

表２８　ごみ焼却・溶融施設一覧（平成19年4月1日）

No.	地方公共団体名	施設名称	処理能力 (t/日)	炉型式	処理方式	集じん機	着工年月日	竣工年月日	施行会社名	総事業費（千円）	国庫補助金（千円）	施設住所	電話番号	備考
20	宝塚市	クリーンセンター	320.00	全連	ｽﾄｰｶ	ＢＦ	S60.8.8	S63.3.31	三菱重工業㈱	6,186,365	2,660,000	宝塚市小浜1丁目2-15	0797-84-6363	
21	三木市	清掃センター	117.00	准連	流動床	ＢＦ	H7.7.25	H10.3.31	石川島播磨重工業㈱	5,837,717	562,790	三木市加佐字八家王山1199	0794-83-2608	
*	三木市	吉川クリーンセンター	20.00	ﾊﾞｯﾁ	ｽﾄｰｶ	ＢＦ	H6.12.22	H8.3.31	近畿工業㈱	1,419,265	104,470	三木市吉川町豊岡1375	0794-72-0148	休止
22	高砂市	ごみ焼却処理施設	194.00	全連	流動床	ＢＦ	H12.7.13	H15.3.26	バブコック日立㈱	4,551,261	1,959,754	高砂市梅井6丁目1-1	079-447-1760	
23	川西市	南部処理センター	75.00	全連	ｽﾄｰｶ	ＥＰ	S52.4.4	S53.11.30	川崎重工業㈱	669,000	331,889	川西市加茂6丁目10-13	0727-58-0137	
24	川西市	北部処理センター	150.00	全連	ｽﾄｰｶ	ＥＰ	S57.10.13	S59.11.30	荏原ｲﾝﾌｨﾙｺ㈱	2,699,083	1,147,500	川西市丸山台3丁目43	0727-94-3500	
25	三田市	クリーンセンター ごみ焼却処理施設	210.00	全連	ｽﾄｰｶ	ＢＦ	H1.9.21	H4.3.20	日立造船㈱	4,757,935	2,167,968	三田市香下1676番地	0795-63-5551	
26	加西市	クリーンセンター	62.00	准連	ｽﾄｰｶ	ＢＦ	H4.6.17	H7.1.31	住友重機械工業㈱	3,017,900	0	加西市中山町520-15	0790-46-0602	
27	篠山市	清掃センター焼却施設	80.00	全連	ｽﾄｰｶ	ＢＦ	H12.5.22	H14.12.27	日本鋼管㈱	－	0	篠山市大山下168-2	0795-96-0844	
28	養父市	琴弾クリーンセンター	36.00	ﾊﾞｯﾁ	ｽﾄｰｶ	ＢＦ	S62.7.8	H1.1.19	㈱タクマ	677,011	154,630	養父市大屋町宮垣字天満山224-1	0796-69-0229	
29	丹波市	ひかみクリーンセンター	42.00	ﾊﾞｯﾁ	ｽﾄｰｶ	ＢＦ	S60.12.16	S62.3.31	㈱タクマ	1,222,679	268,237	丹波市氷上町稲継512-1	0795-82-0066	
30	丹波市	春日クリーンセンター	15.00	ﾊﾞｯﾁ	ｽﾄｰｶ	ＢＦ	H7.1	H8.7.31	日立造船㈱	1,288,260	78,352	丹波市春日町下三井庄848	0795-75-2020	
31	丹波市	市島クリーンセンターさつき苑	12.00	ﾊﾞｯﾁ	ｽﾄｰｶ	ＢＦ	H9.6.24	H11.3.25	日立造船㈱	1,244,160	77,180	丹波市市島町岩戸字南ヶ谷52	0795-85-2310	
32	南あわじ市	南あわじ市清掃センター	60.00	准連	ｽﾄｰｶ	ＢＦ	S61.1.15	S62.3.31	㈱タクマ	1,339,511	120,000	南あわじ市八木寺内1718	0799-42-1356	
33	朝来市	クリーンセンター 朝来事業所	40.00	ﾊﾞｯﾁ	ｽﾄｰｶ	ＢＦ	S62.7.7	H1.1.21	内海築炉工業㈱	598,060	117,728	朝来市朝来町大字岩津字堤168	0796-77-0242	
34	淡路市	夕陽が丘クリーンセンター	80.00	准連	ｽﾄｰｶ	ＢＦ	H8.7.10	H11.3.25	㈱川崎技研	3,921,045	443,305	淡路市野島常磐字長谷26	0799-82-3144	
35	猪名川町	焼却場	30.00	ﾊﾞｯﾁ	ｽﾄｰｶ	ＥＰ	S60.10.1	S62.3.20	㈱タクマ	533,978	215,880	猪名川町槻並字姫ヶ尾2-4	0727-68-0818	
36	稲美町	清掃センター 可燃ごみ処理施設	30.00	ﾊﾞｯﾁ	ｽﾄｰｶ	ＢＦ	H6.7.23	H8.3.31	内海プラント㈱	1,447,562	313,410	稲美町加古624-1	079-495-0035	
37	播磨町	塵芥処理センター	60.00	准連	ｽﾄｰｶ	ＥＰ	H2.7.26	H4.3.20	川崎重工業㈱	2,490,540	368,703	播磨町新島59	079-435-2562	
38	上郡町	クリーンセンター	30.00	ﾊﾞｯﾁ	ｽﾄｰｶ	ＢＦ	S53.7.20	S55.4.1	内海築炉工業㈱	356,221	85,374	上郡町竹万字大開650	0791-52-0096	
39	佐用町	佐用クリーンセンター	30.00	ﾊﾞｯﾁ	ｽﾄｰｶ	ＢＦ	H5.7.16	H7.8.31	㈱荏原製作所	2,185,660	155,466	佐用町佐用3280番地の238	0790-82-0293	
40	香美町	矢田川レインボー	28.00	ﾊﾞｯﾁ	ｽﾄｰｶ	ＢＦ	H3.12.13	H6.2.28	㈱タクマ	2,029,942	113,049	香美町香住区大野165-2	0796-36-4572	

表２８　ごみ焼却・溶融施設一覧（平成19年4月1日）

No.	地方公共団体名	施設名称	処理能力(t/日)	炉型式	処理方式	集じん機	着工年月日	竣工年月日	施行会社名	総事業費(千円)	国庫補助金(千円)	施設住所	電話番号	備考
41	新温泉町	新温泉町クリーンセンター	30.00	ﾊﾞｯﾁ	ｽﾄｰｶ	ＢＦ	H2.10.24	H4.3.20	㈱クボタ	1,645,504	159,750	新温泉町田井250-1	0796-82-1571	
42	揖龍保健衛生施設事務組合	揖龍クリーンセンター	120.00	全連	ｼｬﾌﾄ	ＢＦ	H6.8.1	H9.3.31	新日本製鐵㈱	8,264,407	1,000,895	たつの市揖西町前地513-1	0791-64-8018	
43	北播磨清掃事務組合	ごみ処理施設	88.00	准連	流動床	ＢＦ	H5.12.28	H8.2.29	㈱神戸製鋼所	3,580,500	436,344	西脇市富吉南町262番地の１	0795-23-2808	
44	洲本市・南あわじ市衛生事務組合	やまなみ苑	90.00	准連	ｽﾄｰｶ	ＢＦ	H4.10.17	H7.3.31	㈱クボタ	4,583,330	0	南あわじ市広田字つづら谷1174	0799-45-0534	
45	小野加東環境施設事務組合	ごみ焼却施設	60.00	准連	ｽﾄｰｶ	ＢＦ	S62.10.1	H1.2.28	㈱タクマ	1,436,686	270,000	小野市天神町538-1	0794-62-6250	
46	小野加東環境施設事務組合	ごみ焼却施設	50.00	准連	ｽﾄｰｶ	ＢＦ	H8.7.1	H10.3.25	㈱タクマ	3,287,500	325,486	小野市天神町538-1	0794-62-6250	
47	くれさか環境事務組合	くれさかクリーンセンター	80.00	准連	流動床	ＢＦ	H5.6.17	H8.3.20	ユニチカ㈱	4,557,721	399,031	姫路市夢前町宮置803	07933-5-3670	
48	豊中市伊丹市クリーンランド	焼却施設（1～3号炉）	675.00	全連	ｽﾄｰｶ	ＥＰ	S47.12	S50.4	日立造船㈱	4,096,541	774,878	伊丹市岩屋字狐403	06-6841-5394	1～3号炉
49	豊中市伊丹市クリーンランド	焼却施設（4号炉）	195.00	全連	ｽﾄｰｶ	ＢＦ	H4.6	H7.3	日立造船㈱	11,330,000	1,653,697	伊丹市岩屋字狐403	06-6841-5394	4号炉
*	猪名川上流広域ごみ処理施設組合	国崎クリーンセンター	235.00	全連	ｽﾄｰｶ+灰溶融	ＢＦ	H17.3.29	H21.3.31	JFE環境ソリューションズ・前田建設特定建設JV	-17,385,085	-6,427,110	川西市国崎字小路１３	072-740-1237	建設中
*	姫路市	エコパークあぼし	402.00	全連	シャフト式ガス化溶融炉	ＢＦ	H19.3	H22.3	SPC（新日鉄エンジニアリング、日鉄環境プラントサービス(株)、極東開発工業(株)、三井住友建設(株)、(株)神崎組他3社）	-	-	姫路市網干区網干浜4-1		建設中

表２９　ごみ燃料化施設一覧（平成１９年４月１日）

No.	地方公共団体名	施設名称	処理能力(t/日)	処理方式	着工年月日	竣工年月日	施行会社名	総事業費(千円)	国庫補助金(千円)	施設住所	電話番号	備考
1	宍粟環境事務組合	ごみ固形燃料化施設	30.00	RDF化	H10.2.4	H11.1.31	㈱神戸製鋼所	2,134,495	524,445	宍粟市千種町岩野辺字内海177-157	0790-76-2688	
2	中播北部行政事務組合	中播北部クリーンセンター	27.00	RDF化	H13.9.1	H15.3.31	㈱ 神戸製鋼	2,861,400	751,231	神河町福本1247-60	0790-32-2888	

表30　ごみ焼却･溶融施設の処理実績

No.	地方公共団体名	施設名称	年間処理量(t/年度)	資源化量(t/年度)	焼却対象廃棄物	処理能力(t/日)	炉数	余熱利用の状況	発電能力(kW)	発電効率(%)	総発電量(MWh)	灰処理設備の有無(焼却灰)	灰処理設備の有無(飛灰)	運転管理の体制	施設の改廃等	産廃混合の有無	一廃割合
1	神戸市	神戸市落合クリーンセンター	103,737	0	可燃ごみ ごみ処理残渣	450	3	場内温水 場内蒸気 場外蒸気	0	0	0	無し	薬剤処理	一部委託		無し	
2	神戸市	神戸市東クリーンセンター	213,267	0	可燃ごみ ごみ処理残渣	900	3	場内温水 場内蒸気 発電(場内利用) 発電(場外利用)	20,000	13	85,396	無し	薬剤処理	一部委託		無し	
3	神戸市	神戸市港島クリーンセンター	103,627	0	可燃ごみ ごみ処理残渣	450	3	場内温水 場内蒸気 発電(場内利用) 発電(場外利用) 場外蒸気	2,800	7	21,734	無し	薬剤処理	一部委託		無し	
4	神戸市	神戸市苅藻島クリーンセンター	143,349	0	可燃ごみ ごみ処理残渣	600	3	場内温水 場内蒸気 発電(場内利用) 発電(場外利用) 場外蒸気	4,950	7	38,894	無し	薬剤処理	一部委託		無し	
5	神戸市	神戸市西クリーンセンター	144,802	0	可燃ごみ ごみ処理残渣	600	3	場内温水 場内蒸気 発電(場内利用)	6,500	12	44,155	無し	セメント固化 薬剤処理	一部委託		無し	
6	姫路市	市川美化センター	93,425	0	可燃ごみ	330	2	場内温水 発電(場内利用)	1,200	6	8,408	無し	無し	直営		無し	
7	姫路市	南部美化センター	71,466	0	可燃ごみ 直接搬入ごみ 粗大ごみ ごみ処理残渣	300	2	場内温水 場内蒸気	0	0	0	その他	薬剤処理	一部委託		無し	
8	姫路市	家島美化センター	2,450	0	可燃ごみ 直接搬入ごみ	18	2	場内温水	0	0	0	無し	薬剤処理	直営		無し	
＊	尼崎市	クリーンセンター第一工場第一機械炉	0	0	可燃ごみ 直接搬入ごみ ごみ処理残渣	150	1	無し	0	0	0	無し	無し	直営	廃止	無し	
9	尼崎市	クリーンセンター第一工場第二機械炉一号機	6,947	22	可燃ごみ 直接搬入ごみ ごみ処理残渣	195	1	場内温水 場内蒸気 発電(場内利用) 発電(場外利用)	1,600	6	966	薬剤処理 溶融処理	薬剤処理	一部委託		無し	
10	尼崎市	クリーンセンター第一工場第二機械炉二号機	31,735	0	可燃ごみ 直接搬入ごみ ごみ処理残渣	150	1	場内温水 場内蒸気 発電(場内利用) 発電(場外利用)	2,600	10	8,628	薬剤処理 溶融処理	薬剤処理	一部委託		無し	
11	尼崎市	クリーンセンター第二工場	134,899	2,079	可燃ごみ 直接搬入ごみ ごみ処理残渣	480	2	場内温水 場内蒸気 発電(場内利用) 発電(場外利用)	14,100	17	6,774	薬剤処理 溶融処理	薬剤処理 溶融処理	一部委託		無し	
＊	尼崎市	クリーンセンター第三工場	0	0	可燃ごみ 直接搬入ごみ ごみ処理残渣	300	2	場外蒸気	0	0	0	無し	無し	直営	廃止	無し	
＊	明石市	大久保清掃工場	0	0	可燃ごみ 直接搬入ごみ	450	3	場内温水	0	0	0	無し	無し	直営	休止	無し	
12	明石市	明石クリーンセンター	115,100	0	可燃ごみ 直接搬入ごみ ごみ処理残渣	480	3	場内蒸気 発電(場内利用) 発電(場外利用)	8,000	11	41,556	無し	セメント固化 薬剤処理	直営		有り	99
13	西宮市	西部総合処理センター	137,654	0	可燃ごみ 直接搬入ごみ ごみ処理残渣	525	3	場内蒸気 発電(場内利用) 場外蒸気 発電(場外利用)	6,000	11	47,633	無し	セメント固化 薬剤処理	直営		有り	100
14	西宮市	西部工場	39,365	1,240	可燃ごみ	240	2	無し	0	0	0		無し	直営		無し	
15	芦屋市	環境処理センター	32,906	0	可燃ごみ 直接搬入ごみ 粗大ごみ ごみ処理残渣	230	2	場内温水	0	0	0	無し	薬剤処理	委託		無し	
16	相生市	相生市美化センター	9,531	0	可燃ごみ 直接搬入ごみ ごみ処理残渣	62	2	場内温水	0	0	0	セメント固化	セメント固化	一部委託		無し	
17	豊岡市	豊岡市立豊岡清掃センター	30,830	0	可燃ごみ 直接搬入ごみ ごみ処理残渣	140	2	場内温水	0	0	0	無し	薬剤処理	委託		有り	93
18	加古川市	加古川市新クリーンセンター	94,565	0	可燃ごみ 直接搬入ごみ ごみ処理残渣 し尿処理残渣	432	3	場内温水 場内蒸気 発電(場内利用) 場外温水	4,950	10	25,492	溶融処理	セメント固化 薬剤処理	委託		無し	
19	赤穂市	ごみ焼却場	16,016	48	可燃ごみ ごみ処理残渣	80	2	場内温水	0	0	0	無し	セメント固化	直営		有り	99
20	宝塚市	クリーンセンター	63,860	0	可燃ごみ 直接搬入ごみ 粗大ごみ ごみ処理残渣 し尿処理残渣	320	2	場内温水 場内蒸気 発電(場内利用) 場外温水	800	4	16,911	無し	薬剤処理	委託		無し	
21	三木市	三木市清掃センター	24,502	62	可燃ごみ 直接搬入ごみ ごみ処理残渣 し尿処理残渣	117	3	場内温水	0	0	0	無し	セメント固化 薬剤処理	委託 一部委託		有り	99
＊	三木市	吉川クリーンセンター	1,543	0	可燃ごみ 直接搬入ごみ ごみ処理残渣 し尿処理残渣	20	2	無し	0	0	0	無し	セメント固化 薬剤処理	委託	休止	無し	
22	高砂市	高砂市ごみ焼却処理施設	41,037	2,247	可燃ごみ 直接搬入ごみ ごみ処理残渣 し尿処理残渣	194	2	場内温水 場内蒸気 発電(場内利用)	2,550	10	10,000	無し	セメント固化 薬剤処理	委託		有り	94
23	川西市	川西市南部処理センター	11,390	0	可燃ごみ	75	1	場内温水	0	0	0	無し	その他	直営		無し	
24	川西市	川西市北部処理センター	36,020	0	可燃ごみ 直接搬入ごみ	150	2	場内温水	0	0	0	無し	セメント固化	直営		無し	
25	三田市	三田市クリーンセンターごみ焼却処理施設	34,754	0	可燃ごみ	210	2	場内温水 場外温水	0	0	0	その他	薬剤処理	委託		無し	
26	加西市	加西市クリーンセンター	13,489	0	可燃ごみ 直接搬入ごみ ごみ処理残渣 し尿処理残渣	62	2	場内温水	0	0	0	無し	薬剤処理	委託		無し	

表３０　ごみ焼却･溶融施設の処理実績

No.	地方公共団体名	施設名称	年間処理量(t/年度)	資源化量(t/年度)	焼却対象廃棄物	処理能力(t/日)	炉数	余熱利用の状況	発電能力(kW)	発電効率(%)	総発電量(MWh)	灰処理設備の有無（焼却	灰処理設備の有無（飛灰）	運転管理の体制	施設の改廃等	産廃混合の有無	一廃割合
27	篠山市	清掃センター	14,102	660	可燃ごみ 直接搬入ごみ 粗大ごみ ごみ処理残渣	80	2	場内温水	0	0	0	溶融処理	溶融処理	委託		有り	70
28	養父市	養父市琴弾クリーンセンター	7,426	0	可燃ごみ 直接搬入ごみ	36	2	場内温水	0	0	0	無し	セメント固化	直営		有り	100
29	丹波市	ひかみクリーンセンター	8,187	0	可燃ごみ 直接搬入ごみ	42	2	場内温水	0	0	0	薬剤処理	薬剤処理	直営		無し	
30	丹波市	春日クリーンセンター	2,027	0	可燃ごみ 直接搬入ごみ	15	2	場内温水	0	0	0	無し	薬剤処理	直営		無し	
31	丹波市	市島クリーンセンターさつき苑	1,364	0	可燃ごみ 直接搬入ごみ	12	2	場内温水	0	0	0	無し	無し	直営		無し	
32	南あわじ市	南あわじ市清掃センター	13,128	0	可燃ごみ 直接搬入ごみ ごみ処理残渣 し尿処理残渣	60	2	場内温水	0	0	0	無し	薬剤処理	直営		無し	
33	朝来市	朝来市クリーンセンター朝来事業所	9,390	0	可燃ごみ 直接搬入ごみ	40	2	場内温水	0	0	0	無し	セメント固化	直営		無し	
34	淡路市	夕陽が丘クリーンセンター	17,463	0	可燃ごみ	80	2	場内温水 場外温水	0	0	0	薬剤処理	薬剤処理	直営		無し	
35	猪名川町	焼却場	7,630	0	可燃ごみ ごみ処理残渣 し尿処理残渣	30	2	無し	0	0	0	薬剤処理	薬剤処理	直営		無し	
36	稲美町	稲美町清掃センター	10,706	589	可燃ごみ 直接搬入ごみ	30	2	無し	0	0	0	薬剤処理	薬剤処理	委託		無し	
37	播磨町	播磨町塵芥処理センター	9,311	0	可燃ごみ 直接搬入ごみ ごみ処理残渣 し尿処理残渣	60	2	場内温水	0	0	0	無し	無し	委託		無し	
38	上郡町	上郡町クリーンセンター（ごみ焼却施設）	4,680	0	可燃ごみ 直接搬入ごみ	30	2	無し	0	0	0	その他	セメント固化 薬剤処理	委託		無し	
39	佐用町	佐用クリーンセンター	5,455	0	可燃ごみ	30	2	場内温水	0	0	0	無し	セメント固化	直営		無し	
40	香美町	矢田川レインボー	5,807	0	可燃ごみ 直接搬入ごみ	28	2	場内温水	0	0	0	無し	薬剤処理	直営		無し	
41	新温泉町	新温泉町クリーンセンター	5,601	168	可燃ごみ 直接搬入ごみ 粗大ごみ	30	2	場内温水	0	0	0	無し	無し	直営		無し	
42	揖龍保健衛生施設事務組合	揖龍クリーンセンター	37,068	4,778	可燃ごみ 混合（未分別） ごみ 直接搬入ごみ 粗大ごみ　不燃ごみ ごみ処理残渣 し尿処理残渣	120	2	場内温水 発電（場内利用）	1,100	9	8,045	無し	薬剤処理	委託		有り	96
43	北播磨清掃事務組合	ごみ処理施設	20,066	45	可燃ごみ 直接搬入ごみ 粗大ごみ	88	2	場内温水	0	0	0	無し	薬剤処理	委託		無し	
44	洲本市･南あわじ市衛生事務組合	やまなみ苑	18,850	0	可燃ごみ 直接搬入ごみ	90	2	場内温水	0	0	0	無し	セメント固化	直営		無し	
45	小野加東環境施設事務組合	ごみ焼却処理施設１、２号炉	8,642	0	可燃ごみ 直接搬入ごみ	30	2	場内温水	0	0	0	無し	薬剤処理	委託		無し	
46	小野加東環境施設事務組合	ごみ焼却処理施設３号炉	15,363	0	可燃ごみ 直接搬入ごみ	50	1	場内温水	0	0	0	無し	薬剤処理	委託		無し	
47	くれさか環境事務組合	くれさかクリーンセンター	17,343	46	可燃ごみ 直接搬入ごみ 粗大ごみ 不燃ごみ	80	2	場内温水	0	0	0	セメント固化	セメント固化	直営 一部委託		無し	
48	豊中市伊丹市クリーンランド	焼却施設（1～3号炉）	49,899	0	可燃ごみ 直接搬入ごみ ごみ処理残渣	675	3	場内温水 場内蒸気発電（場内･場外利用）	2,000	2	6,409	薬剤処理	薬剤処理 セメント固化	直営		無し	
49	豊中市伊丹市クリーンランド	焼却施設（4号炉）	17,663	0	可燃ごみ 直接搬入ごみ ごみ処理残渣	195	1	場内温水 場内蒸気発電（場内･場外利用）	5,000	25	35,125	薬剤処理	薬剤処理 セメント固化	直営		無し	
＊	猪名川上流広域ごみ処理施設組合	国崎クリーンセンター	0	0	可燃ごみ 不燃ごみ 資源ごみ 直接搬入ごみ 粗大ごみ その他	235	2	場内温水 発電（場内利用）	5,000	－	－	溶融処理	溶融処理	一部委託			
＊	姫路市	エコパークあぼし	0	0	可燃ごみ 災害ごみ	402	3	発電	－	－	－	溶融処理	溶融処理	委託			

表３１　ごみ燃料化施設の処理実績（平成１７年度実績）

No.	地方公共団体名	施設名	年間処理量(t/年度)	固形化燃料保管量(t)	処理対象廃棄物	処理能力(t/日)	使用開始年度	燃料供給先の利用状況	燃料化量(t/年度)			運転管理	施設の改廃等	産業廃棄物の搬入の有無	一廃割合
										生産量	搬出量				
1	宍粟環境事務組合	ごみ固形燃料化施設	9,165	0	可燃ごみ 直接搬入ごみ	30	1998	発電用	4,987		○	委託		無し	
2	中播北部行政事務組合	中播北部クリーンセンター	5,300	0	可燃ごみ 資源ごみ	27	2003	発電用	2,966	○		委託		無し	

表３２　ごみ焼却施設での余熱利用状況(平成１７年度実績)

市町村・事務組合名	工場名	処理能力（トン／日）	ごみ焼却量（トン／年）	総発電量（キロワット時／年）	うち売電量（キロワット時／年）	売電先	売電収入（千円／年）	売電単価（円／キロワット時）		売電以外の用途		備考
								昼間時間	夜間時間	所内給電	所外給電	
神戸市	苅藻島クリーンセンター	600	143,349	38,894,050	4,525,570	関西電力(株)	34,368	9.3	5.84	○	○	
	西クリーンセンター	600	144,802	44,155,300	25,193,460	関西電力(株)	193,915	9.3	5.84	○		
	東クリーンセンター	900	213,267	85,396,060	22,113,670	関西電力(株)	160,443	8.98	5.64	○	○	
	港島クリーンセンター	450	103,627	21,734,480	1,925,770	関西電力(株)	13,324	8.98	5.84	○	○	
姫路市	市川美化センター	330	93,425	8,408,000	0	―	―	―	―	○		
尼崎市	尼崎市立クリーンセンター第１工場	325	37,348	9,591,000	2,283,640	関西電力(株)	17,308	9.3	5.84	○		
尼崎市	尼崎市立クリーンセンター第2工場	480	134,899	67,744,960	19,469,640	関西電力(株)	141,995	8.98	5.64	○		
明石市	明石クリーンセンター	480	115,100	41,556,360	24,444,238	関西電力(株)	179,102	8.98	5.64	○	○	
西宮市	西部総合処理センター	525	138,637	47,633,000	24,750,000	関西電力(株)	188,092	9.3	5.84	○		
伊丹市	豊中市伊丹市クリーンランド	870	68,493	14,530,025	4,822,682	関西電力(株)	35,087	9.3	5.84	○		
加古川市	新クリーンセンター	432	94,565	25,492,360	170,509	関西電力(株)	13,510	9.3	5.84	○		
宝塚市	宝塚市クリーンセンター	320	66,823	5,999,450	2,710	関西電力(株)	18	9.46	6.03	○		
高砂市	高砂市美化センター	194	38,092	10,189,100	346,350	関西電力(株)	2,411	9.3	5.8	○		
揖龍保健衛生施設事務組合	揖龍クリーンセンター	120	41,141	8,044,800	0	―	―	―	―	○		

表33　粗大ごみ処理施設･不燃ごみ処理施設一覧（平成19年4月1日）

No.	事業主体名	施設名	処理能力 (t/日)	処理方式	着工年月日	竣工年月日	施行会社名	総事業費（千円）	国庫補助金（千円）	施設住所	電話番号	備考
1	神戸市	妙賀山クリーンセンター	100.00	破砕	S57.9.28	S59.3.31	三菱重工業㈱	1,214,480	448,102	神戸市北区山田町小部字妙賀山	078-591-0514	
2	神戸市	布施畑環境センター 破砕選別施設	300.00	破砕	H9.9.23	H11.3.31	三菱重工業㈱	4,049,504	959,374	神戸市西区伊川谷町布施畑字丸畑	078-976-9143	
3	姫路市	南部美化センター 廃棄物運搬中継･中間処理施設	110.00	併用	H1.1.10	H3.3.31	三菱重工業㈱	17,963,434	17,747,607	姫路市飾磨区今在家1351-27	079-234-8211	
4	姫路市	家島美化センター	2.70	破砕	H1.6	H3.11	㈱タクマ	591,250	192,476	姫路市家島町宮2144番地18	079-325-2133	
5	尼崎市	資源リサイクルセンター	140.00	併用	H4.10.5	H7.10.31	㈱タクマ	6,845,220	1,854,510	尼崎市東海岸町23番地の1	06-6409-1512	
＊	明石市	大久保清掃工場	50.00	破砕	S51.4.1	S52.3.31	川崎重工業㈱	224,610	47,750	明石市大久保町松陰1131	078-918-5790	休止
6	明石市	明石クリーンセンター	60.00	併用	H9.7.2	H11.3.25	川崎重工業株式会社	3,946,320	1,944,121	明石市大久保町松陰1131	078-918-5790	
7	西宮市	西部総合処理センター 破砕選別施設	110.00	併用	H6.9.23	H9.8.31	日立造船㈱	5,716,500	2,096,776	西宮市西宮浜3丁目8番	0798-22-6600	
8	芦屋市	環境処理センター	50.00	破砕	S51.7.8	S52.6.20	三菱重工業㈱	59,910	28,645	芦屋市浜風町31-1	0797-32-5391	
9	豊岡市	豊岡市立豊岡清掃センター	40.00	併用	S63.6.9	H2.3.10	㈱クボタ	564,051	140,801	豊岡市岩井150	0796-24-5477	
10	加古川市	加古川市リサイクルセンター	80.00	併用	S62.6.29	S63.7.30	神戸製鋼㈱	1,685,703	758,753	加古川市平荘町磐1146	079-428-2391	
＊	たつの市	一般廃棄物最終処分場	15.00	併用	S60.4.1	S61.2.28	㈱クボタ	187,000	77,165	たつの市龍野町中井1067-1	0791-63-3933	休止
11	赤穂市	粗大ごみ処理施設	23.00	併用	H6.11.1	H8.3.15	ユニチカ㈱	1,184,288	213,363	赤穂市中広字東沖1494	0791-42-3841	
12	宝塚市	クリーンセンター	50.00	破砕	S63.6.11	H2.3.11	三菱重工業㈱	1,870,915	914,705	宝塚市小浜1-2-15	0797-87-3361	
13	三木市	清掃センター	34.00	併用	H7.7.25	H10.3.31	石川島播磨重工業㈱	1,667,893	286,246	三木市加佐八家王山1199	0794-83-2608	
14	高砂市	高砂市リサイクルプラザ （粗大ごみ処理ライン）	21.94	併用	H12.7.13	H15.3.20	バブコック日立㈱	769,735	362,385	高砂市梅井６丁目１番１号	079-447-1760	
15	川西市	粗大ごみ処理施設	30.00	併用	S58.10.12	S60.2.28	荏原ｲﾝﾌｨﾙｺ㈱	415,600	194,026	川西市丸山台3丁目43	0727-94-3500	
16	三田市	三田市クリーンセンター 粗大ごみ処理施設	30.00	併用	H2.9.20	H4.3.20	日立造船㈱	1,085,938	259,870	三田市香下1676	0795-63-5551	
17	加西市	加西市クリーンセンター	13.00	併用	H4.6.17	H7.1.31	住友重機械工業㈱	618,000	0	加西市中山町520-15	0790-46-0602	
18	篠山市	清掃センター	26.60	併用	H12.12.27	H14.3.29	㈱栗本鐵工所	2,425,500	609,406	篠山市大山下168-2	079-596-0844	
19	猪名川町	不燃粗大ごみ中間処理施設	4.00	併用	H7.3.16	H8.1.31	㈱クボタ	684,021	0	猪名川町槻並字姫ヶ尾2-4	0727-68-0818	
20	香美町	矢田川レインボー	13.00	併用	H3.12.13	H6.2.28	㈱タクマ	936,294	82,328	香美町香住区大野165-2	0796-36-4572	

表33　粗大ごみ処理施設･不燃ごみ処理施設一覧（平成19年4月1日）

No.	事業主体名	施設名	処理能力(t/日)	処理方式	着工年月日	竣工年月日	施行会社名	総事業費(千円)	国庫補助金(千円)	施設住所	電話番号	備考
21	揖龍保健衛生施設事務組合	揖龍クリーンセンター	33.00	併用	H6.8.1	H9.3.31	新日本製鐵㈱	480,293	188,556	たつの市揖西町前地513-1	0791-64-8018	
22	加古郡衛生事務組合	加古郡リサイクルプラザ	15.00	破砕	H8.12	H10.3	川崎重工(株)	1,472,227	633,316	加古郡播磨町新島60番地	079-437-7671	
23	淡路広域行政事務組合	粗大ごみ処理場	60.00	併用	H6.9.26	H8.3.20	㈱栗本鉄工所	2,980,350	576,205	洲本市奥畑字西ノ谷394-1	0799-24-1676	
24	南但広域行政事務組合	朝来郡クリーンセンター 山東事業所	50.00	併用	S50.10.15	S51.6.30	極東開発工業㈱	330,846	33,300	朝来市山東町迫間字北浦393	0796-76-3923	
25	宍粟環境事務組合	粗大ごみ処理施設	25.00	併用	S63.6.18	H1.12.25	極東開発工業㈱	418,750	103,061	宍粟市千種町岩野辺字内海177-157	0790-76-2688	
26	小野加東環境施設事務組合	粗大ごみ処理施設	35.00	併用	S62.10.1	H1.2.28	㈱タクマ	458,989	110,811	小野市天神町538-1	0794-62-6250	
27	〈れさか環境事務組合	〈れさかクリーンセンター	17.00	破砕	H5.6.17	H8.3.20	ユニチカ㈱	654,536	119,705	姫路市夢前町宮置803	07933-5-3670	
28	豊中市伊丹市クリーンランド	粗大ごみ処理施設	135.00	併用	H2.7.17	H4.9.30	日立造船㈱	4,207,550	1,382,383	豊中市原田西町2-1	06-6841-4498	

表34　再生利用施設一覧（平成19年4月1日）

⑴ リサイクルプラザ一覧

№	地方公共団体	施設名	処理能力 (t/日)	処理方式	着工 年月日	竣工 年月日	施行会社名	総事業費 (千円)	国庫補助金 (千円)	施設住所	電話番号	備考
1	神戸市	資源リサイクルセンター	90.0	選別 圧縮	H14.9.25	H16.3.31	川崎重工業㈱、 西松・三井住友・溝口JV	6,509,513	2,096,250	神戸市西区見津が丘1丁目	078-795-3323	
2	明石市	明石クリーンセンター	92.0	併用	H9.7.	H11.3.	川崎重工業㈱	3,946,320	1,944,121	明石市大久保町松陰1131	078-918-5790	
3	赤穂市	リサイクルプラザ	6.0	選別 圧縮	H15.9.12	H16.6.25	㈱小西工務店	292,945	64,703	赤穂市中広1499番地	0791-42-3841	
4	高砂市	リサイクルプラザ	30.0	選別 圧縮梱包	H12.7	H15.3	ﾊﾟﾌﾞｺｯｸ日立㈱	769,735	362,385	高砂市梅井6丁目1番1号	079-447-1760	
5	篠山市	清掃センター不燃物処理施設	13.0	選別 圧縮梱包	H11.12.27	H14.3.29	㈱栗本鐵工所	2,481,098	609,406	篠山市大山下168-2	0795-96-0844	
6	養父市	琴弾クリーンセンター	5.0	選別 圧縮梱包	S62.9.1	H1.1.18	㈱タクマ	79,672	19,918	養父市大屋町宮垣字天満山224-1	079-669-0229	
7	北播磨清掃事務組合	リサイクルプラザ	20.0	選別 圧縮梱包	H5.12.28	H8.2.29	㈱神戸製鋼所	897,788	221,255	西脇市富吉南町262-1	0795-23-2808	
8	加古郡衛生事務組合	加古郡リサイクルプラザ	15.0	併用	H8.7.10	H10.3.10	川崎重工業㈱	1,472,228	633,316	播磨町新島60	079-437-7578	
9	中播北部行政事務組合	中播北部クリーンセンター	5.0	選別 圧縮梱包 その他	H14.9.3	H15.12.25	㈱神鋼環境ソリューション	1,307,364	320,541	神河町福本1247-60	0790-32-2888	
＊	猪名川上流広域ごみ処理施設組合	リサイクルプラザ	132.0	併用	H17.3.29	-	ＪＦＥエンジニアリング ・前田建設特定建設ＪＶ	94,000	39,893	川西市国崎字小路２０－１		建設中

⑵ リサイクルセンター一覧

№	地方公共団体	施設名	処理能力 (t/日)	処理方式	着工 年月日	竣工 年月日	施行会社名	総事業費 (千円)	国庫補助金 (千円)	施設住所	電話番号	備考
1	姫路市	家島リサイクルセンター	5.0	選別　圧縮	H11.2.3	H11.8.31	㈱タクマ	170,553	56,851	姫路市家島町宮海山2144-17	079-325-2133	
*	相生市	リサイクルセンター	4.4	選別 圧縮梱包 その他	H10.5.13	H10.9.18	石川島播磨重工業㈱	187,407	46,062	相生市相生字摺鉢山5306番地の9	0791-22-7169	休止
2	三田市	リサイクルセンター	1.0	圧縮梱包	H9.9.25	H10.6.30	藤木・今垣建設共同企業体	475,226	193,106	三田市香下1892	0795-63-5551	
3	加西市	リサイクルセンター	1.0	圧縮梱包	H11.10.12	H12.3.25	西岡・柏原JV	157,588	39,397	加西市中山町520-15	0790-46-0602	
4	丹波市	リサイクルセンター	8.0	選別 圧縮梱包	H11.7.1	H12.2.29	㈱和興建設	125,537	31,384	丹波市氷上町稲継541-1	0795-82-1123	能力変更
5	丹波市	ごみ処理施設九の尾苑	9.0	選別 圧縮梱包 その他	H10.11.11	H12.3.25	但南・開田特別共同企業体	82,662	20,665	丹波市青垣町山垣448	0795-88-0550	
6	丹波市	春日リサイクルセンター	3.0	選別 圧縮梱包	H7.12.22	H8.7.31	日立造船㈱	318,195	79,461	丹波市春日町下三井庄848	0795-75-2020	
7	南あわじ市	リサイクルセンター	3.5	選別 圧縮梱包	H3.10.1	H4.3.20	㈱榎本組	62,749	0	南あわじ市神代社家1894	0799-42-7041	
8	南あわじ市	リサイクルセンター	0.8	圧縮、堆肥化	H12.9.22	H14.3.10	虹技㈱	288,644	96,214	南あわじ市沼島730-1	0799-57-0524	
9	朝来市	朝来市リサイクルセンター	1.0	選別 圧縮梱包	H5.7.30	H6.1.10	日本マグネティックス㈱	32,445	7,751	朝来市山東町迫間字北浦地内	079-672-6121	
10	播磨町	播磨町塵芥処理センター	1.0	選別 圧縮梱包	H4.12.11	H5.3.30	川崎重工業㈱	389,340	75,882	播磨町新島59	079-435-0355	
11	新温泉町	美西リサイクルセンター	2.5	選別 圧縮梱包 その他	H11.3.17	H12.9.28	山陰道路㈱	263,589	59,363	新温泉町久谷118-1	0796-82-4860	
12	小野加東環境施設事務組合	ペットボトル中間処理棟	0.8	圧縮梱包	H11.1.28	H11.10.19	㈱タクマ	180,222	44,979	小野市天神町538-1	0794-62-6250	
13	豊岡市（北但行政事務組合）	北但リサイクルセンター	2.0	選別 圧縮梱包		H11.3.31	川嶋建設			豊岡市岩井150	0796-27-5477	

⑶　ストックヤード等一覧

№	事業主体名	施設名	処理能力 (t／日)	処理方式	着工 年月日	竣工 年月日	施工会社名	総事業費 (千円)	国庫補助金 (千円)	施設住所	電話番号	備考
1	姫路市	西部リサイクルセンター	2.3	選別　圧縮	H9.5.15	H10.3.27	青山建設㈱、前川設備工業㈱、 ㈱飾西電工、三菱重工業㈱	102,117	48,100	姫路市打越1348	079-266-7174	
2	姫路市	ストックヤード	―	圧縮梱包	H12.3.23	H13.12.15	㈱片山建設	64,912	20,947	姫路市家島町宮1968	079-325-2133	
3	西宮市	ストックヤード	2.2	選別　圧縮	H12.6.2	H12.10.16	鎌長製衡㈱	66,098	31,819	西宮市鳴尾浜2丁目1-4	0798-22-6600	

表３４　再生利用施設一覧（平成１９年４月１日）

№	事業主体名	施設名	処理能力（t／日）	処理方式	着工年月日	竣工年月日	施工会社名	総事業費（千円）	国庫補助金（千円）	施設住所	電話番号	備考
4	洲本市	ストックヤード	0.8	保管	H7.8.26	H8.3.20	㈱山田工務店	109,840	23,572	洲本市栄町4丁目3-28	0799-26-1153	
5	宝塚市	ストックヤード	―	選別　圧縮	H10.11.13	H11.4.1	山田建設興業㈱	15,690	7,846	宝塚市小浜1-2-15	0797-87-4844	
6	宝塚市	ストックヤード	―	破砕	H10.10.30	H11.4.1	㈱山英建設、㈱井上工務店	58,310	29,154	宝塚市切畑字長尾山19-25	0797-91-0369	
7	南あわじ市	ストックヤード	―	保管	H10.2.5	H10.3.30	㈱立花組	7,770	471	南あわじ市広田広田1497	0799-42-1356	
8	南あわじ市	ストックヤード	―	保管	H8.1.19	H8.3.29	㈱馬部建設	4,730	0	南あわじ市志知奥786	0799-42-1356	
9	南あわじ市	ストックヤード	―	保管	H8.2.22	H8.3.29	北橋建設㈱	5,640	0	南あわじ市福良甲1490-1	0799-52-0404	
10	淡路市	ストックヤード	3.5	選別　圧縮	H9.8.1	H9.12.26	㈱ツダ	160,610	37,661	淡路市志筑1609-1	0799-62-0001	
11	淡路市	ストックヤード	―	保管	H16.8.20	H16.12.24	㈱森長組・横山工務店	127,520	29,275	淡路市岩屋3242-1	0799-72-3111	
12	淡路市	ほくだんエコセンター	3.7	選別　圧縮	H10.10.2	H11.3.31	常磐興業㈱	187,333	43,928	淡路市斗ノ内101番地	0799-82-2569	
13	上郡町	ストックヤード	1.0	圧縮　梱包	H12.3.23	H12.6.30	鎌長製衡㈱、ﾌｯﾄﾜｰｸ建設㈱	104,475	25,502	上郡町竹万大開650	0791-52-0096	
14	揖龍保健衛生施設事務組合	ストックヤード	―	選別　圧縮	H9.8.1	H9.12.25	㈱龍野工務店	73,326	30,765	たつの市揖西町前地内	0791-64-8018	
15	北播磨清掃事務組合	ストックヤード	―	保管	H17.2.23	H17.9.21	㈱神鋼ソリューション	292,740	72,708	西脇市富吉南町262-1	0795-23-2808	
16	北播磨清掃事務組合	ストックヤード	823m²	選別　圧縮　梱包	H17.2.23	H18.3.20		133,400	33,350	西脇市富吉南町２６３番地の２		
17	加古郡衛生事務組合	ストックヤード	10.0	圧縮　保管	H12.7	H13.2.20	飛鳥建設㈱、鎌長製衡㈱	156,630	58,525	播磨町新島６０番地	079-437-7578	
＊	篠山市	ストックヤード			H17.12.28	H18.3.25		4,515	1,505			建設中交付金

（4）　資源化施設一覧表

№	事業主体名	施設名	処理能力（t／日）	処理方式	着工年月日	竣工年月日	施工会社名	総事業費（千円）	国庫補助金（千円）	施設住所	電話番号	備考
1	神戸市	不燃物処理資源化施設	20.0	選別　圧縮	H5.6.12	H6.3.31	栗本鉄工所㈱：プラント 湊東建設㈱：建築	733,000	357,000	神戸市長田区苅藻島3丁目12番	078-672-8750	
2	神戸市	不燃物処理資源化施設	5.0	選別　圧縮	H9.6.18	H9.9.30	栗本鉄工所㈱	97,650	27,741	神戸市長田区苅藻島3丁目12番	078-672-8750	
3	丹波市	環境クリーンセンター	5.0	圧縮	H5	H5.11	ユニチカ㈱	95,872	22,200	丹波市山南町谷川字二須ヶ峰309-8	0795-77-1595	通産省補助

（5）マテリアルリサイクル推進施設

№	事業主体名	施設名	処理能力（t／日）	処理方式	着工年月日	竣工年月日	施工会社名	総事業費（千円）	国庫補助金（千円）	施設住所	電話番号	備考
1	淡路市	木曽下エコプラザ（ストックヤード）	60m2	保管	H17.12.2	H18.5.31	(株)間組	64,050	58,402	淡路市木曽下709番地3		交付金
2	淡路市	一宮エコプラザ（ストックヤード）	240m2	保管	H18.2.10	H18.7.31	東洋建設(株)	113,505	105,257	淡路市江井368番地1		交付金
3	小野市	ストックヤード	360m2	保管梱包	H18.11.2	H19.3.26	田村組	136,854	44,184	小野市万勝寺町		交付金
4	宝塚市	ストックヤード	1,146m2	保管	H18.9.12	H19.3.22	(株)サン・グリーン	96,915	32,305	宝塚市小浜１－２－１５	0797-84-6363	交付金
5	篠山市	ストックヤード	189.05m2	保管	H18.6.28	H19.3.15	東洋建設(株)	180,285	58,905	篠山市大山下１６８－２		交付金
6	三木市	ストックヤード	300m2	保管	H18.7.7	H19.2.15	岡田組(株)	49,087	16,362	三木市久留美地内		交付金
＊	姫路市	新美化センター	100.0	破砕選別貯留	H18.12.18	H22.3.31	SPC（新日鉄エンジニアリング、日鉄環境プラントサービス(株)、極東開発工業(株)、三井住友建設(株)、(株)神崎組他3社）	-	-	姫路市網干区網干浜4番地1		建設中交付金

平成17年度より廃棄物処理施設整備国庫補助金制度にかわり循環型社会形成推進交付金制度が創設されている。

表35　最終処分場一覧（平成17年度実績）

No.	地方公共団体名	施設名	埋立実績 (m3/年度)	残余容量 (m3)	処理対象廃棄物	埋立地面積 (m2)	全体容積 (m3)	埋立場所	浸出水処理施設	埋立開始年度	埋立終了年度	処分場の現状	産廃混合有無	一廃割合	備考
1	神戸市	神戸市布施畑環境センター	51,000	5,395,000	可燃ごみ 不燃ごみ 資源ごみ その他ごみ 直搬ごみ 粗大ごみ 焼却残渣	1,020,000	23,500,000	山間	有り	1972	2035	埋立中	無し		
2	神戸市	神戸市淡河環境センター	4,000	5,969,000	可燃ごみ 不燃ごみ 資源ごみ その他ごみ 直搬ごみ 粗大ごみ 焼却残渣	355,000	7,700,000	山間	有り	1990	2026	埋立中	無し		
*	姫路市	姫路市福泊最終埋立処分場	0	0	不燃ごみ その他ごみ	74,640	296,000	平地	有り	1982	2009	埋立終了	無し		
*	姫路市	香寺町ごみ処理場	0	0	不燃ごみ	3,000	15,000	平地	無し	1970	2006	埋立終了	無し		
3	姫路市	塩野最終埋立処分場	274	19,430	その他ごみ	7,640	38,842	山間	無し	1998	2028	埋立中	無し		
4	姫路市	横山最終埋立処分場	181	3,646	不燃ごみ 破砕ごみ	19,180	21,500	山間	有り	1982	2007	埋立中	無し		
5	姫路市	土岸最終埋立処分場	466	18,542	粗大ごみ 焼却残渣	13,900	42,500	海面	有り	1993	2008	埋立中	無し		
6	姫路市	姫路市石倉一般廃棄物最終埋立処分場	0	184,766	不燃ごみ その他ごみ	24,460	184,766	山間	有り	2006	2021	埋立中	無し		
7	明石市	明石市一般廃棄物最終処分場	20,027	85,942	不燃ごみ 直搬ごみ 破砕ごみ 焼却残渣	72,000	1,192,000	平地	無し	1984	2006	埋立中	有り	95	
8	明石市	明石市一般廃棄物最終処分場	0	420,000	不燃ごみ 直搬ごみ 破砕ごみ 焼却残渣	59,000	420,000	平地	有り	2007	2025	埋立中	有り	95	併せ産廃モデル施設
9	相生市	相生市最終処分場	1,208	43,700	不燃ごみ 破砕ごみ 焼却残渣	5,105	86,000	山間	有り	1985	2031	埋立中	無し		
10	豊岡市	豊岡市立豊岡最終処分場	7,107	92,465	その他ごみ 破砕ごみ 焼却残渣	16,100	135,000	山間	有り	2000	2010	埋立中	無し		
＊	豊岡市	豊岡市立豊岡第二清掃センター	0	0	その他ごみ 破砕ごみ 焼却残渣	78,861	130,000	山間	有り	1883	2000	埋立終了	無し		
11	加古川市	加古川市竜ヶ池処理場	0	6,083	焼却残渣	10,095	121,600	山間	有り	1979	2020	埋立中	無し		
12	加古川市	加古川市磐東第２不燃物埋立処分場	0	44,100	不燃ごみ 粗大ごみ 破砕ごみ	16,500	120,730	山間	無し	1987	2007	埋立中	無し		減容化事業実施中
13	赤穂市	赤穂市不燃物最終処分場	3,784	42,020	直搬ごみ 破砕ごみ 焼却残渣	35,400	227,500	山間	有り	1985	2025	埋立中	有り	85	
＊	宝塚市	宝塚市不燃物埋立処分地	0	7,299	不燃ごみ	12,950	88,275	山間	有り	1975	2012	休止	無し		
14	三木市	三木市埋立処分場	14,795	36,922	不燃ごみ 直搬ごみ 破砕ごみ 焼却残渣	23,200	269,400	山間	有り	1985	2006	埋立中	有り	76	
15	三木市	吉川町クリーンセンター　最終処分場	1,242	43,839	不燃ごみ 焼却残渣	11,000	55,000	山間	有り	1998	2013	埋立中	無し		
16	高砂市	高砂市不燃物処理場　第5埋立地	458	32,037	可燃ごみ 不燃ごみ 直搬ごみ 破砕ごみ 焼却残渣	43,500	144,600	平地	有り	1992	2043	埋立中	無し		減容化事業実施
17	小野市	小野市一般廃棄物最終処分場	1,167	37,565	不燃ごみ	17,400	61,000	山間	有り	1989	2011	埋立中	無し		
18	加西市	加西市埋立最終処分場	3,784	11,093	不燃ごみ 直搬ごみ	31,685	154,000	山間	有り	1979	2008	埋立中	無し		
19	篠山市	篠山市清掃センター不燃物処理施設	5,333	51,534	不燃ごみ 直搬ごみ 破砕ごみ 焼却残渣	12,000	182,000	山間	有り	1975	2027	埋立中	有り	75	
20	養父市	養父市琴弾クリーンセンター	762	6,876	その他ごみ 破砕ごみ 焼却残渣	19,800	47,993	山間	有り	1986	2009	埋立中	無し		
21	丹波市	氷上リサイクルセンター（旧第1最終処分場）	646	7,991	不燃ごみ 直搬ごみ	8,636	55,000	平地	無し	1972	2008	埋立中	無し		
22	丹波市	青垣町リサイクルセンター（埋立処分地施設）	462	16,098	破砕ごみ	3,400	20,500	山間	有り	2000	2015	埋立中	無し		
23	丹波市	春日町クリーンセンター埋立処分地施設	326	2,748	破砕ごみ 焼却残渣 不燃ごみ	5,500	8,800	平地	有り	1996	2011	埋立中	無し		

表35　最終処分場一覧（平成17年度実績）

No.	地方公共団体名	施設名	埋立実績 (m3/年度)	残余容量 (m3)	処理対象廃棄物	埋立地面積 (m2)	全体容積 (m3)	埋立場所	浸出水処理施設	埋立開始年度	埋立終了年度	処分場の現状	産廃混合有無	一廃割合	備考
＊	丹波市	春日町多田不燃物処理場	0	0	不燃ごみ 直搬ごみ	3,000	6,000	平地	無し	1985	2005	埋立終了	無し		
＊	丹波市	山南太田不燃物投棄所	499	28,275	直搬ごみ	4,493	36,000	平地	無し	1995	2030	埋立終了	無し		
24	南あわじ市	南あわじ市最終処分場	0	4,890	破砕ごみ 焼却残渣	5,804	34,824	山間	有り	1979	2007	埋立中	無し		
＊	朝来市	朝来市迫間最終処分場	0	0	焼却残渣(主灰) 直接搬入ごみ 焼却残渣(飛灰) 破砕ごみ･処理残渣	10,000	110,000	山間	有り	1972	1996	埋立終了	無し		
25	朝来市	朝来市一般廃棄物管理型最終処分場	1,613	50,035	直搬ごみ 破砕ごみ 焼却残渣	11,300	72,600	山間	有り	1994	2030	埋立中	無し		
26	朝来市	朝来市一般廃棄物安定型最終処分場	3,002	18,292	直搬ごみ	8,200	50,000	山間	無し	1994	2013	埋立中	無し		
＊	淡路市	一宮埋立最終処分場	0	0	不燃ごみ	8,300	31,200	山間	無し	1982	2000	埋立終了	無し		
27	宍粟市	山崎町片山一般廃棄物最終処分場	7,000	9,440	不燃ごみ	4,910	16,440	山間	無し	1999	2009	埋立中	無し		
＊	宍粟市	山崎町春安不燃物処理場	0	0	不燃ごみ	3,500	8,000	山間	無し	1987	1999	埋立終了	無し		
28	加東市	上中最終処分場	200	5,508	不燃ごみ その他ごみ	13,303	37,392	山間	無し	1982	2015	埋立中	無し		
＊	たつの市	新宮町不燃物埋立処分場	0	0	不燃ごみ	11,000	40,000	平地	無し	1982	2002	埋立終了	無し		
29	たつの市	たつの市一般廃棄物最終処分場	700	14,401	不燃ごみ 焼却残渣	11,554	82,543	山間	有り	1986	2020	埋立中	無し		
30	たつの市	揖保川町馬場処分場	72	1,000	不燃ごみ 破砕ごみ	4,000	20,000	平地	無し	1973	2007	埋立中	無し		
＊	たつの市	不燃物埋立処分場	0	0	不燃ごみ	11,000	40,000	水面	無し	1982	2002	埋立終了	無し		
＊	猪名川町	猪名川町最終処分場	0	0	不燃ごみ 直搬ごみ 破砕ごみ 焼却残渣	*11,000	*36,000	山間	有り	1987	2001	埋立終了	無し		
31	市川町	一般廃棄物最終埋立処分場	2,490	42,510	不燃ごみ	10,170	45,000	山間	有り	2003	2020	埋立中	無し		
32	太子町	太子町上太田瓦礫処分場	0	18,016	不燃ごみ 直搬ごみ	7,357	36,875	平地	無し	1977	2008	埋立中	無し		
33	上郡町	上郡町最終処分場	1,633	38,473	直搬ごみ 破砕ごみ 焼却残渣	8,825	50,000	山間	有り	2000	2015	埋立中	無し		
＊	上郡町	上郡町環境センター	0	0	不燃ごみ　直搬ごみ　破砕ごみ　焼却残さ	12,000	63,000	平地	有り	1979	2000	埋立終了	無し		
34	佐用町	第2一般廃棄物最終処分場	4,867	100,865	不燃ごみ 直搬ごみ 焼却残渣	27,000	174,000	山間	有り	1992	2008	埋立中	無し		
35	香美町	矢田川レインボー	3,738	35,623	破砕ごみ 焼却残渣	16,800	72,000	山間	有り	1994	2008	埋立中	無し		
36	北播磨清掃事務組合	北播磨清掃事務組合北部クリーンセンター	1,003	5,999	焼却残渣〔主灰〕、焼却残渣〔飛灰〕	3,190	9,030	平地	有り	1992	2010	埋立中	無し		
37	北播磨清掃事務組合	北播磨清掃事務組合南部処理センター（管理型埋立場）	1,627	1,483	不燃ごみ、直搬ごみ、焼却残渣〔主灰〕、焼却残渣〔飛灰〕、破砕ごみ･処理残渣	5,100	15,820	平地	有り	1979	2007	埋立中	無し		
38	宍粟環境事務組合	宍粟環境事務組合埋立処分地施設	0	37,340	破砕ごみ 焼却残渣	9,970	48,340	山間	有り	1990	2003	埋立中	無し		
39	〈れさか環境事務組合	〈れさか環境事務組合〈れさかクリーンセンター	3,337	93,348	直搬ごみ 破砕ごみ 焼却残渣	15,300	127,000	山間	有り	1996	2010	埋立中	無し		
市町設置処分場〔合計〕			148,803	13,084,194	―	2,226,028	36,544,070	―	―	―	―	―	―		
―	大阪湾センター	神戸沖処分場	1,366,726	9,901,760	―	880,000	15,000,000	海面	有り	2002	2021	埋立中	有り	49.7	
―	北播磨清掃事務組合	北播磨清掃事務組合最終処分場	0	24,000	不燃ごみ	5,600	24,000	平地	有り	―	―	建設中	無し		建設中

※　大阪湾センター･神戸沖処分場の兵庫県分の平成17年度埋立実績は、406,286 m^3、残余容量は1,630,411 m^3

表36　し尿処理施設一覧（平成19年4月1日）

No.	市町村・事務組合名	施設名	処理能力（kL/日）	処理方式	着工年月日	竣工年月日	施行会社名	総事業費（千円）	国庫補助金（千円）	施設住所	電話番号	備考
1	神戸市	高松作業所	420.00	下水投入	S61.8.1	S62.11.30		0	0	神戸市兵庫区高松町1番55号	078-652-1100	
2	姫路市	市川衛生センター	360.00	湿式酸化	S52.1.10	S53.12.25	㈱新潟鉄工所	1,333,000	467,100	姫路市阿保甲768番地	0792-82-2255	補助200ｔ／日
3	姫路市	中部衛生センター	120.00	下水投入	S60.4.1	S61.3.31	荏原ｲﾝﾌｨﾙｺ㈱	154,400	0	姫路市飾磨区英賀甲1922	0792-35-7517	補助なし
4	姫路市	家島衛生センター	14.00	高負荷	S63.7.13	H2.9.29	三井三池化工機 新日本製鐵	623,150	311,500	姫路市家島町宮2144の19､20	079-325-2133	
5	尼崎市	し尿処理施設	48.00	その他	－	H11.10.1	大阪富士工業㈱	－	－	尼崎市大高洲町８番地	06-6409-0101	寄贈
6	明石市	魚住清掃工場第１施設	145.00	好希釈	S37.12.15	S39.1.31	三信衛生工業㈱	104,881	31,322	明石市魚住町西岡2119の9	078-942-1613	能力変更
＊	明石市	魚住清掃工場第２施設	75.00	好希釈	S41.2.1	S41.12.1	三信衛生工業㈱	93,456	29,300	明石市魚住町西岡2119の9	078-942-1613	休止
7	西宮市	し尿投入所	146.00	下水投入	H9.11.27	H10.3.18	㈱青木建設	69,944	0	西宮市甲子園浜１丁目８	0798-33-0779	
＊	洲本市	し尿処理場	90.00	嫌気	S41.7.1	S42.12.31	栗田工業㈱	126,500	35,700	洲本市炬口字石ヶ谷383-1	0799-22-4071	廃止
8	洲本市	塩屋衛生センターせいすい苑	50.00	標脱　高負荷 膜分離	H15.6.20	H17.3.25	（株）クボタ	2,619,750	716,415	洲本市塩屋１丁目１－２１	0799-22-4071	
9	相生市	相生市衛生センター	70.00	嫌気	S46.9.1	S48.3.25	荏原ｲﾝﾌｨﾙｺ㈱	171,042	23,000	相生市相生字猪獅子5326番の2	0791-22-7130	補助40KL／日
10	豊岡市	豊岡市立豊岡し尿処理場	125.00	嫌気	S37.10.18	S38.12.30	荏原ｲﾝﾌｨﾙｺ㈱	79,549	14,953	豊岡市一日市1625	0796-22-3901	補助36KL／日
11	加古川市	尾上処理工場	230.00	下水投入	S54.9.21	S56.3.31	荏原ｲﾝﾌｨﾙｺ㈱	1,750,794	806,673	加古川市尾上町養田開拓1650	079-422-5560	補助200KL／日
12	赤穂市	し尿処理（受入）施設	30.00	下水圧送	S49.10.27	S51.3.31	栗山工業(株)	522,040	30,400	赤穂市中広字東沖1862番地	0791-42-3841	
13	宝塚市	クリーンセンター	31.00	その他	S62.7.28	H2.3.10	住友重機械工業㈱	1,602,450	261,975	宝塚市小浜1丁目2番15号	0797-87-4844	
14	三木市	三木市クリーンセンター	130.00	標脱	S59.6.13	S62.2.20	㈱クボタ	1,942,484	523,385	三木市別所町小林字ロハメ谷525-2	0794-83-2212	補助129KL／日
15	三木市	三木市吉川クリーンセンター	18.00	嫌気　高負荷 一次処理	H4.2.1	H5.3.31	アタカ工業㈱	743,997	90,822	三木市吉川町豊岡字西谷1372	0794-72-1604	
16	高砂市	高砂市し尿処理施設	90.00	高負荷 膜分離	H8.9.27	H11.3.19	㈱タクマ	1,276,685	453,409	高砂市梅井6丁目1-1	079-447-1158	補助60KL／日
17	川西市	川西市し尿中継所	100.00	下水投入	S63.8.1	H1.3.31	荏原ｲﾝﾌｨﾙｺ㈱	－	－	川西市加茂6丁目10番6号	0727-59-3244	
18	三田市	三田市環境センター	53.00	標脱	S54.5.28	S56.3.20	㈱クボタ	650,208	295,871	三田市下田中字尼子578	0795-63-4533	
19	加西市	加西市衛生センター	56.50	好二段	S59.12.15	S62.3.10	住友重機械工業㈱	880,192	247,490	加西市鎮岩町699-5	0790-46-0334	
20	篠山市	あさぎり苑	52.00	嫌気　好気 焼却	H4.10.1	H7.3.31	浅野工事㈱	2,509,255	0	篠山市西岡屋749	0795-52-0410	
＊	養父市	衛生公園	50.00	標脱	S58.8.25	S60.3.31	荏原ｲﾝﾌｨﾙｺ㈱	939,628	233,643	養父市八鹿町下網場610-5	0796-62-2562	休止
21	南あわじ市	南あわじ市衛生センター	64.00	高負荷	S58.9.1	S60.2.1	㈱クボタ	640,800	0	南あわじ市志知奥道添谷784	0799-36-5009	
22	朝来市	クリーンセンター和田山事業所	50.00	標脱	S59.7.1	S61.3.31	ｾｷｽｲｴﾝﾊﾞｲﾛﾒﾝﾄ㈱	715,893	198,702	朝来市和田山町枚田212	0796-72-2402	補助49KL／日

表36　し尿処理施設一覧（平成19年4月1日）

No.	市町村・事務組合名	施設名	処理能力（kL/日）	処理方式	着工年月日	竣工年月日	施行会社名	総事業費（千円）	国庫補助金（千円）	施設住所	電話番号	備考
23	宍粟市	山崎浄苑	45.00	好二段	S53.12.28	S55.3.31	㈱ﾕﾆﾁｶ	515,782	154,628	宍粟市山崎町川戸字駒ノ浦1306	0790-62-7850	
24	宍粟市	しそう北クリーンセンター	40.00	高負荷	H6.2.1	H7.8.31	㈱クボタ	1,603,372	231,066	宍粟市一宮町嶋田字下山337-38	0790-72-2606	
25	猪名川町	し尿処理場	15.00	高負荷	S63.6.20	H1.12.20	アタカ工業㈱	386,598	80,000	猪名川町槻並字タカカス11-3	0727-68-0717	
26	上郡町	クリーンセンター（し尿処理施設）	30.00	好二段	S58.8.22	S60.3.31	㈱ｾｷｽｲｴﾝﾊﾞｲﾛﾒﾝﾄ	369,968	113,759	上郡町大字竹万字大開650	0791-52-0096	
27	佐用町	佐用衛生公苑	30.00	標脱	S57.8.21	S59.3.30	山田工業㈱	473,594	144,000	佐用町久崎710	0790-88-0123	
28	香美町	矢田川クリーンセンター	35.00	標脱	S57.7.15	S59.3.31	アタカ工業㈱	628,450	168,000	香美町香住区油良354	0796-36-0649	
29	新温泉町	美西浄化センター	25.00	好希釈	S56.9.16	S58.3.31	㈱西原環境衛生研究所	507,200	113,458	新温泉町浜坂字保呂瀬593-1	0796-82-1662	
30	北播衛生事務組合	南部衛生公園	140.00	標脱 高負荷 膜分離 焼却	S62.8.13	H1.3.31	栗田工業㈱	1,910,188	572,238	加東市西古瀬字戸サキ1169	0795-42-1285	
31	揖龍保健衛生施設事務組合	揖龍衛生処理場	130.00	標脱	S55.12.1	S57.3.31	荏原ｲﾝﾌｨﾙｺ㈱	1,511,405	488,799	たつの市揖西町佐江110-1	0791-66-0038	
32	中播衛生施設事務組合	中播衛生センター	130.00	高負荷 膜分離	H5.8.10	H8.3.31	㈱クボタ	4,912,599	719,202	福崎町南田原457番地	0790-22-4210	
33	氷上多可衛生事務組合	南桃苑	136.00	標脱	H4.7.1	H7.3.31	㈱荏原製作所	4,288,819	0	丹波市山南町南中字坂の下45	0795-77-0404	
34	加古郡衛生事務組合	加古郡衛生センター	110.00	標脱	S59.12.13	S62.3.31	荏原ｲﾝﾌｨﾙｺ㈱	1,575,084	476,590	播磨町新島60	0794-37-7578	

表３７　し尿処理施設処理実績（平成１７年度）

No.	地方公共団体名	施設名	年間処理量				資源化量		資源化量種別		処理方式			処理能力(kL/日)	処理能力(t/日)有機性廃棄物	資源化能力(t/日)	計画バイオガス量(m^3/日)	使用開始年度	運転管理	施設の改廃等
			し尿(kl/年度)	浄化槽汚泥(kl/年度)	有機性廃棄物(t/年度)	その他(kl/年度)	堆肥等の固形物(t/年度)	バイオガス(m3／年度)	生産量	搬出量売却量	汚水処理	汚泥処理	資源化処理							
1	神戸市	神戸市高松作業所	5,936	20,481	0	0	0	0			下水投入			420	0	0	0	1987	委託	
2	姫路市	市川衛生センター	21,089	23,239	0	0	0	0			湿式酸化	焼却		360	0	0	0	1979	委託	
3	姫路市	中部衛生センター	4,651	0	0	0	0	0			下水投入	焼却		120	0	0	0	1986	委託	
4	姫路市	家島衛生センター	19	84	0	0	0	0			下水投入	焼却		14	0	0	0	1990	直営	
5	尼崎市	し尿処理施設	1,652	4,824	0	0	0	0			その他	焼却		48	0	0	0	1999	委託	
6	明石市	明石市魚住清掃工場第1施設	6,545	11,339	0	0	0	0			好気一次処理	脱水		145	0	0	0	1963	直営	
*	明石市	明石市魚住清掃工場第2施設	0	0	0	0	0	0			好気			75	0	0	0	1966	直営	休止
7	西宮市	し尿投入所	1,877	2,693	0	0	0	0			下水投入			146	0	0	0	1998	直営	
*	洲本市	し尿処理場	0	0	0	0	0	0			嫌気	脱水		90	0	0	0	1967	直営	廃止
8	洲本市	洲本市塩屋衛生センター（せいすい苑）	8,353	9,670	0	0	0	0			高負荷 膜分離	脱水		50	0	0	0	2005	委託	新設
9	相生市	相生市衛生センター	1,110	1,401	0	0	0	0			嫌気 好気	脱水		70	0	0	0	1972	直営	
10	豊岡市	豊岡市立豊岡し尿処理場	9,989	8,275	0	0	118	111,400	○		嫌気	脱水 乾燥	メタン発酵堆肥化	125	0	1	800	1964	直営	
11	加古川市	加古川市尾上処理工場	45,054	17,869	0	0	0	0			下水投入	焼却		230	0	0	0	1981	直営	
12	赤穂市	し尿処理（受入）施設	1,178	1,521	0	0	0	0			下水投入			30	0	0	0	1997	委託	
13	宝塚市	クリーンセンター	2,531	2,764	0	0	0	0			下水投入	脱水		31	0	0	0	1989	直営	
14	三木市	三木市クリーンセンター	9,559	8,567	0	0	0	0			標脱	脱水 乾燥 焼却		130	0	0	0	1986	委託	
15	三木市	三木市吉川クリーンセンター	1,154	2,716	0	0	0	0			高負荷	脱水		18	0	0	0	1993	委託	
16	高砂市	高砂市し尿処理施設	11,520	11,824	0	0	0	0			高負荷 膜分離	焼却		90	0	0	0	1998	委託	
17	川西市	川西市し尿中継所	3,816	1,897	0	0	0	0			下水投入	脱水		100	0	0	0	1989	委託	
18	三田市	三田市環境センター	3,090	10,147	0	0	0	0			標脱	焼却	その他	53	0	0	0	1981	直営	
19	加西市	加西市衛生センター	13,969	8,154	0	0	0	0			好二段	焼却		57	0	0	0	1987	直営	能力変更
20	篠山市	あさぎり苑	3,551	5,791	0	0	0	0			標脱	脱水 乾燥 焼却		52	0	0	0	1994	直営	
*	養父市	養父市衛生公園	1,665	1,551	0	0	0	0			標脱	脱水 乾燥 焼却		50	0	0	0	1985	直営	休止
21	南あわじ市	南あわじ市衛生センター	10,168	10,059	0	0	0	0			高負荷	脱水		64	0	0	0	1985	直営	
22	朝来市	朝来市クリーンセンター和田山事業所	1,518	4,448	0	0	0	0			標脱	脱水 乾燥 焼却		50	0	0	0	1987	直営	
23	宍粟市	山崎浄苑	2,313	4,495	0	0	0	0			好二段	脱水		45	0	0	0	1980	直営	

表３７　し尿処理施設処理実績（平成１７年度）

No.	地方公共団体名	施設名	年間処理量				資源化量		資源化量種別		処理方式			処理能力(kL/日)	処理能力(t/日)有機性廃棄物	資源化能力(t/日)	計画バイオガス量(m^3/日)	使用開始年度	運転管理	施設の改廃等
			し尿(kl/年度)	浄化槽汚泥(kl/年度)	有機性廃棄物(t/年度)	その他(kl/年度)	堆肥等の固形物(t/年度)	バイオガス(m3／年度)	生産量	搬出量売却量	汚水処理	汚泥処理	資源化処理							
24	宍粟市	しそう北クリーンセンター	1,088	4,579	0	0	0	0			高負荷	脱水 乾燥		40	0	0	0	1995	一部委託	
25	猪名川町	し尿処理場	733	139	0	0	0	0			下水投入	焼却		15	0	0	0	1989	委託	
26	上郡町	上郡町クリーンセンター（し尿処理施設）	2,964	3,154	0	0	0	0			好ニ段	脱水 乾燥 焼却		30	0	0	0	1985	委託	
27	佐用町	佐用衛生公苑	1,333	6,253	0	0	0	0			標脱	脱水 乾燥 焼却		30	0	0	0	1984	直営	
28	香美町	矢田川クリーンセンター	3,764	3,170	0	0	0	0			標脱	脱水 乾燥		35	0	0	0	1984	直営	
29	新温泉町	美西浄化センター	2,894	3,924	0	0	0	0			標脱	脱水 乾燥		25	0	0	0	1983	直営	
30	北播衛生事務組合	南部衛生公園	20,786	14,235	0	0	0	0			標脱	脱水 焼却		140	0	0	0	1989	委託	能力変更
31	揖龍保健衛生施設事務組合	揖龍衛生処理場	8,359	10,227	0	0	810	0		○	標脱	脱水		130	0	0	0	1982	直営	
32	中播衛生施設事務組合	中播衛生センター	13,779	29,170	0	0	0	0			高負荷膜分離	脱水 焼却		130	0	0	0	1995	直営	新設
33	氷上多可衛生事務組合	氷上多可衛生事務組合南桃苑	7,518	22,687	0	0	490	0		○	標脱	脱水	堆肥化	136	0	4	0	1995	直営	
34	加古郡衛生事務組合	加古郡衛生センター	10,739	7,624	0	0	0	0			標脱	脱水		110	0	0	0	1988	直営	

表３８　コミュニティ･プラント一覧（平成１９年４月１日）

No.	市町村・事務組合名	施　設　名	処理能力（人）	処理能力（㎥／日）	汚水処理量（m3/年度）	処理方法	着工年月日	竣工年月日	施工会社名	総事業費（千円）	国庫補助金（千円）	施設住所	備考	施設の改廃等
1	姫路市	姫路市甲丘汚水処理施設	4,800	960	216,472	標準活性汚泥	S44.3.27	S44.8.15	安宅産業㈱	59,533	17,646	姫路市豊富町甲丘2丁目16	江鮒団地	
2	姫路市	菅生澗コミュニティ・プラント	4,890	4,372	369,719	長時間ばっ気	S63.11.18	H2.2.20	荏原建設㈱	1,505,000	478,903	姫路市夢前町菅生澗字才ノ元296	菅生新在家、菅生小山、菅生第1～4、ﾏﾛﾝ	
3	姫路市	寺コミュニティ・プラント	3,880	2,269	171,767	長時間ばっ気	H3.1.22	H4.3.20	五洋建設㈱	1,769,020	562,019	姫路市夢前町寺字鯰尾1942-3	鯰尾、寺、夢前団地、ﾁｪﾘｰﾗﾝﾄﾞ、小坪、大坪	
4	姫路市	上菅コミュニティ・プラント	5,250	3,360	268,237	長時間ばっ気	H5.1.29	H6.3.31	三井建設㈱	2,923,920	931,160	姫路市夢前町護持字川田6	塚本、護持、ﾊﾞｰｽﾞﾀｳﾝ、芦田、古瀬畑	
5	姫路市	莇野コミュニティ・プラント	2,850	1,801	118,645	OD	H6.12.16	H8.3.20	奥村組土木興業㈱	2,778,496	887,128	姫路市夢前町戸倉字大下2-1	戸倉、野畑、莇野甲、乙	
6	姫路市	古知コミュニティ・プラント	6,108	3,714	253,978	長時間ばっ気	H8.12.27	H11.3.20	東亜建設工業㈱	4,803,960	1,500,657	姫路市夢前町糸田字大南198-2	糸田、塩田、古知之庄、杉之内、荒神山	
7	姫路市	置塩南コミュニティ・プラント	5,858	3,236	151,471	長時間ばっ気	H11.12.10	H15.3.31	佐藤・大林JV	4,753,383	1,507,594	姫路市夢前町置本591-6	置塩南	
8	姫路市	前之庄コミュニティ・プラント	11,270	5,847	258,049	長時間ばっ気	H11.12.10	H17.3.31	熊谷・飛島・戸田JV	7,747,338	246,109	姫路市夢前町前之庄3182-6	前之庄	平成17年4月1日供用開始
9	姫路市	安志・長野地区 コミュニティ・プラント	2,850	1,471	121,026	OD	H11.12.1	H16.3.20	大成建設㈱	2,952,357	984,119	姫路市安富町長野２３４－１	安志、長野	
10	洲本市	神陽台定住促進団地 コミュニティプラント	975	421	53,588	OD	H7.12.1	H8.3.20	才花建設㈱	460,400	153,140	洲本市五色町鮎原宇谷	神陽住宅団地	
11	豊岡市	神美北部浄化センター	2,060	939	110,435	OD	H9.12.27	H11.3.25	金下建設㈱、但馬土建工業㈱、㈱川嶋建設、 ㈱中川工務店、㈱荏原製作所	2,185,376	721,814	豊岡市森尾26-1	神美北部	
12	豊岡市	小坂川浄化センター	1,039	500	73,666	接触ばっ気	H5.8.2	H7.2.20	川嶋・徳網・川貝ＪＶ	1,142,088	359,649	豊岡市出石町小坂川沿	小坂川沿	
13	豊岡市	日野辺浄化センター	298	118	18,727	接触ばっ気	H4.8.10	H5.3.25	㈱川嶋工務店	308,779	100,943	豊岡市出石町日野辺地内	日野辺	
14	西脇市	黒田庄畑瀬地区 コミュニティプラント	250	92	5,774	膜分離活性汚泥	H9.1.24	H10.1.31	㈱クボタ	393,851	121,000	黒田庄町津万井357-1	畑瀬	
15	三田市	志手原浄化センター	2,050	859	79,706	長時間ばっ気	H9.12.24	H13.3.23	㈱大林組	1,914,270	707,426	三田市成谷	志手原	
16	三田市	藍浄化センター	2,540	1,159	88,444	長時間ばっ気	H10.12.24	H13.2.28	鹿島建設㈱	1,496,592	483,795	三田市大川瀬	西相野	
17	三田市	有馬富士浄化センター	1,436	591	79,294	循環式活性汚泥	H12.12.22	H14.2.28	㈱大林組、神鋼ﾊﾟﾝﾃｯｸ	1,135,844	365,329	三田市尼寺字流田1145-2,1146,1147	有馬富士	
18	加西市	加西北部地区 コミュニティ・プラント	4,156	1,864	215,958	長時間ばっ気	H9.12.19	H13.3.20	前田・宮本JV	4,414,416	1,399,503	加西市広原町６６	加西北部	
19	加西市	日吉西地区 コミニティプラント	1,290	570	63,842	長時間ばっ気	H5.9.21	H7.9.20	新井・ﾕﾆﾁｶＪＶ	1,382,694	441,323	加西市西野々町403	日吉西	
20	加西市	畑・芝地区 コミュニティ・プラント	1,228	502	61,573	長時間ばっ気	H10.12.18	H13.3.20	鹿島・太平JV	1,336,053	429,367	加西市畑町２４０６	畑・芝	
21	加西市	国正地区 コミニティプラント	420	193	23,352	長時間ばっ気	H8.12.19	H10.3.25	ﾄﾞﾘｺ・内藤ＪＶ	579,614	185,411	加西市国正町1247	国正	

表３８　コミュニティ･プラント一覧（平成１９年４月１日）

No.	市町村・事務組合名	施　設　名	処理能力（人）	処理能力（㎥／日）	汚水処理量（m3/年度）	処理方法	着工年月日	竣工年月日	施工会社名	総事業費（千円）	国庫補助金（千円）	施設住所	備考	施設の改廃等
22	加西市	在田南部地区コミニティプラント	2,960	1,324	134,586	ＯＤ＋凝沈	H12.2.10	H15.3.20	銭高・宮本JV	3,769,889	1,201,424	加西市笹倉町８４７	在田南部	
23	加西市	日吉東地区コミニティプラント	2,840	1,337	116,000	ＯＤ＋凝沈	H12.9.11	H15.12.20	大林・日本国土JV	3,446,895	1,105,116	加西市都染町６５	日吉東	
24	篠山市	城南東部浄化センター	2,000	1,100	580	その他処理	H10.7.3	H12.12.23	㈱フジタ	2,324,416	774,009	篠山市東吹地内	北、野中、小枕、谷山	
25	篠山市	古市浄化センター	2,105	669	140	循環脱窒法	H13.8.7	H16.3.31	扶桑・播丹特別ＪＶ	1,743,089	566,141	篠山市当野下山の坪	古市	
26	養父市	馬瀬浄化センター	270	122	19,795	長時間ばっ気	H5.8.20	H6.12.31	明生・島田ＪＶ	317,542	101,086	養父市八鹿町九鹿1254	馬瀬	
27	養父市	米里浄化センター	250	108	11,485	長時間ばっ気	H4.9.1	H5.12.31	㈱島田組	194,445	60,018	養父市八鹿町大字米里14-3	米里	
28	養父市	朝倉浄化センター	348	177	24,043	長時間ばっ気	H1.9.20	H2.3.30	島田・安井・南但ＪＶ	225,828	70,183	養父市八鹿町朝倉1031	朝倉	
29	養父市	小佐浄化センター	761	353	47,745	長時間ばっ気	H7.11.25	H9.3.20	㈱鴻池組	793,208	256,061	養父市八鹿町小佐347	今井、石堂、中村、椿色、石原	
30	養父市	円山台浄化センター	267	126	10,592	長時間ばっ気	H9.8.21	H11.3.15	㈱福井建設	301,902	100,387	養父市八鹿町浅間字ﾄﾋﾞ谷口959-5	浅間団地	
31	養父市	薮崎浄化センター	611	260	28,825	接触ばっ気	S61.7.25	S62.3.27	福井建設㈱	271,290	174,828	養父市養父町薮崎字曇越1016-1	薮崎	
32	養父市	堀畑はさまじ浄化センター	3,382	1,034	86,306	長時間ばっ気 接触ばっ気	H2.9.6	H4.3.10	福井建設㈱	966,582	261,947	養父市養父町堀畑下河原871-1	堀畑、はさまじ	
33	養父市	養父市場浄化センター	1,030	372	106,188	長時間ばっ気	H4.9.1	H6.3.25	福井建設㈱	581,485	191,409	養父市養父町養父市場字町裏	養父市場	
34	養父市	浅野浄化センター	1,527	748	85,502	長時間ばっ気	H8.8.13	H10.3.30	新井・福井ＪＶ	2,067,042	686,840	養父市養父町浅野	浅野	
35	養父市	米地浄化センター	1,780	689	50,567	長時間ばっ気	H10.9.29	H12.3.24	鹿島・福井ＪＶ	1,411,728	470,576	養父市養父町養父市場地内	米地	
36	養父市	宮垣浄化センター	310	154	31,945	長時間ばっ気	H7.2.9	H8.3.19	㈱川井組	545,000	175,125	養父市大屋町宮垣	宮垣	
37	養父市	西谷浄化センター	650	267	37,078	長時間ばっ気	H8.9.18	H10.3.25	明生建設㈱	893,800	291,300	養父市大屋町筏641	西谷	
38	養父市	外野・草出浄化センター	263	98	13,007	長時間ばっ気	H9.9.1	H10.12.20	㈱川口工務店、㈱安井工務店、神鋼ﾊﾟﾝﾃｯｸ㈱	522,166	174,055	養父市関宮町外野字上新田	外野、草出	
39	養父市	轟浄化センター	113	40	4,617	接触ばっ気	H11.8.23	H12.11.29	泉・栃本特別共同企業体	154,098	51,057	養父市関宮町出合甲98-2	轟	
40	養父市	葛畑浄化センター	264	80	6,166	長時間ばっ気	H12.6.22	H13.12.28	㈱川口工務店、神鋼パンテック他	494,400	164,800	養父市関宮町小路頃４２０－１	葛畑	
41	丹波市	氷上下油利地域し尿処理施設	200	81	16,280	接触ばっ気	S61.11.10	S62.3.30	住友重機械工業㈱	102,391	66,100	丹波市氷上町油利字島ヶ中690	下油利	
42	丹波市	氷上氷の川第1浄化センター	950	469	80,056	長時間ばっ気	H3.12.26	H5.2.25	清水建設㈱	737,388	233,395	丹波市氷上町鴨内岬ヶ下741	日比宇、鴨内	
43	丹波市	氷上氷の川第2浄化センター	1,200	491	58,548	長時間ばっ気	H5.10.1	H7.3.20	国土開発㈱	1,511,417	482,336	丹波市氷上町井中字東甲角237番地外	井中、御油	

表38　コミュニティ･プラント一覧（平成19年4月1日）

No.	市町村・事務組合名	施　設　名	処理能力（人）	処理能力（㎥／日）	汚水処理量（m3/年度）	処理方法	着工年月日	竣工年月日	施工会社名	総事業費（千円）	国庫補助金（千円）	施設住所	備考	施設の改廃等
44	丹波市	氷上柿柴東地域し尿処理施設	230	93	15,934	長時間ばっ気	S61.9.11	S62.3.20	明生建設㈱	126,310	79,951	丹波市氷上町字柿柴小字鹿ノ川	柿柴東	
45	丹波市	春日野村浄化センター	2,050	843	83,815	長時間ばっ気	H7.11.10	H9.10.31	東洋建設㈱	1,930,696	614,600	丹波市春日町野村	野村	
46	南あわじ市	灘山本浄化センター	230	90	8,606	接触ばっ気	H7.12.22	H10.3.20	㈱森長組	498,568	240,000	南あわじ市灘城方・山本	城方、山本	
47	南あわじ市	灘円実浄化センター	668	260	18,878	膜分離	H11.9.13	H14.3.31	森長組	913,020	431,120	南あわじ市灘、土生・円実・油谷・払川	土生、円実、油谷、払川	
48	南あわじ市	灘吉野浄化センター	270	99	7,136	膜分離活性汚泥	H14.1.5	H16.3.31	ダイニチ・コンストラクション	826,481	384,750	南あわじ市灘吉野	吉野、惣川、黒岩	
49	南あわじ市	倭文庄田地区 コミュニティ・プラント	900	440	0	ＯＤ＋凝集沈殿	H17.3.25	H18.3.31	㈱武田工務店、㈱神鋼ソリューション	1,514,090	56,990	南あわじ市倭文庄田	倭文庄田	新設
50	朝来市	上生野地区 コミュニティ・プラント	206	76	17,655	長時間ばっ気	H3.12.6	H4.7.4	明生建設㈱	135,771	40,829	朝来市生野町円山1338-1	上生野	
51	朝来市	黒川本村地区 コミュニティ・プラント	200	87	11,400	長時間ばっ気	H6.9.13	H7.3.25	㈱新井組	205,971	66,666	朝来市生野町黒川字澤355の2	黒川本村	
52	朝来市	秋葉台浄化センター	2,000	660	121,180	長時間ばっ気	S55.7.1	S56.3.31	㈱鴻池組	291,336	86,111	朝来市和田山町林垣172-1	秋葉台	
53	朝来市	市御堂浄化センター	160	64	6,204	接触ばっ気	S58.12.26	S59.3.30	金下建設㈱	57,624	16,392	朝来市和田山町枚田420-1	市御堂	
54	朝来市	林垣浄化センター	779	265	74,825	長時間ばっ気	S59.7.30	S60.11.30	明生建設㈱	241,564	74,266	朝来市和田山町林垣1010-1	林垣、寺内	
55	朝来市	立ノ原浄化センター	1,237	526	138,700	長時間ばっ気	S60.8.12	S61.3.25	鹿島建設	463,682	241,942	朝来市和田山町立ノ原字大川除1-3	枚田岡地区	
56	朝来市	土田浄化センター	1,362	578	138,700	長時間ばっ気	S60.8.12	S61.3.25	明生建設㈱	459,000	237,605	朝来市和田山町土田字古川837-3	土田	
57	朝来市	寺谷浄化センター	160	64	9,060	接触ばっ気	S61.8.1	S62.2.20	明生建設㈱	102,456	33,266	朝来市和田山町寺谷字宮町808	寺谷	
58	朝来市	三波浄化センター	150	60	9,048	接触ばっ気	S61.11.15	S62.3.31	㈱藤井組	76,037	25,256	朝来市和田山町大字三波字市田534-5	三波	
59	朝来市	安井浄化センター	2,777	1,250	197,830	長時間ばっ気	S63.2.1	H2.3.31	鹿島建設㈱	1,127,142	352,233	朝来市和田山町安井795-1	竹田、栄町、安井、殿、久留引	
60	朝来市	枚田浄化センター	1,010	473	61,320	長時間ばっ気	H1.9.18	H2.6.30	明生建設㈱	494,922	160,418	朝来市和田山町枚田1091	枚田	
61	朝来市	高田浄化センター	1,920	821	151,840	長時間ばっ気	H2.10.1	H5.1.1	㈱鴻池組	1,226,114	358,397	朝来市和田山町高田655	大蔵地区	
62	朝来市	筒江浄化センター	414	179	20,440	長時間ばっ気	H7.9.14	H8.5.23	但南・長野特別共同企業体	439,157	143,090	朝来市和田山町筒江字沖田12-2	筒江	
63	朝来市	山歳地域し尿処理施設	430	175	0	長時間ばっ気	S61.7.17	S62.1.31	但南建設㈱	188,818	121,459	朝来市山東町柿坪字後田183-2	山歳	
64	朝来市	早田地域し尿処理施設	155	62	9,016	接触ばっ気	S60.8.28	S61.3.29	但南建設㈱	78,958	51,861	朝来市山東町和賀字江戸ヶ下615-5	早田	
65	朝来市	小谷地域し尿処理施設	140	56	4,845	接触ばっ気	S60.11.9	S61.3.29	㈱山本組	62,656	41,086	朝来市山東町大垣字上井224-3	小谷	

表38　コミュニティ･プラント一覧（平成19年4月1日）

No.	市町村・事務組合名	施　設　名	処理能力（人）	処理能力（㎥／日）	汚水処理量（m3/年度）	処理方法	着工年月日	竣工年月日	施工会社名	総事業費（千円）	国庫補助金（千円）	施設住所	備考	施設の改廃等
66	朝来市	羽淵・山口地区地域し尿処理施設	870	444	71,200	標準活性汚泥	H7.10.2	H9.3.20	飛鳥建設㈱	1,104,348	354,187	朝来市朝来町羽渕・山口	羽渕、山口	
67	朝来市	沢地域し尿処理施設	1,000	393	90,260	長時間ばっ気	S55.8.29	S56.3.20	明生建設㈱	302,610	193,993	朝来市朝来町沢125		廃止
68	淡路市	里・下司浄化センター	916	394	34,242	長時間ばっ気	H6.10.1	H8.3.30	新井・森長・ﾂﾀﾞＪＶ	996,828	325,953	淡路市里下司	里下司	
69	淡路市	草香明神浄化センター	767	294	22,638	長時間ばっ気	H11.8.9	H13.3.23	森長・岩田共同企業体	1,363,528	453,934	淡路市明神字木戸547-1	草香、明神	
70	宍粟市	菅野クリーンセンター	2,971	1,114	125,107	長時間ばっ気	H12.3.31	H14.10.1	株鴻池組他	3,243,666	1,081,222	宍粟市山崎町市場字向イ	菅野	
71	宍粟市	河東クリーンセンター	4,976	1,866	270,976	長時間ばっ気	H11.9.20	H14.3.15	鹿島建設㈱他	3,931,472	1,247,549	宍粟市山崎町神谷字長柄	河東	
72	宍粟市	生谷・下町クリーンセンター	1,396	524	86,710	長時間ばっ気	H8.12.2	H10.3.20	神鋼ﾊﾟﾝﾃｯｸ㈱、北本・宮藤ＪＶ	1,002,140	284,421	宍粟市山崎町生谷字東山根72番地	生谷、下町	
73	宍粟市	三津クリーンセンター	993	372	63,520	長時間ばっ気	H6.10.6	H8.2.25	㈱タクマ	545,350	170,765	宍粟市山崎町三津字子牛芝108-1	三津	
74	宍粟市	みかた浄化センター	3,000	1,268	209,675	その他処理	H8.5.28	H11.3.26	鹿島建設㈱	2,425,000	806,200	宍粟市一宮町福野字ｺｴﾊﾞ504-1	三方、福中	
75	宍粟市	下三方浄化センター	1,270	556	62,957	その他処理	H11.9.27	H13.9.28	鹿島建設㈱	1,036,000	344,607	宍粟市一宮町生栖字ﾑﾈｷﾖ	福知、梶原	
76	宍粟市	日ノ原浄化センター	115	48	7,326	接触ばっ気	H6.8.5	H7.8.31	清水建設㈱	311,424	97,788	宍粟市波賀町日ノ原	日ノ原	
77	宍粟市	谷浄化センター	570	238	46,051	長時間ばっ気	H5.9.29	H7.1.31	㈱吉田組	703,323	213,999	宍粟市波賀町谷	谷	
78	宍粟市	水谷浄化センター	240	101	24,766	長時間ばっ気	H6.2.19	H7.3.22	㈱福原組	484,468	149,850	宍粟市波賀町上野	水谷	
79	宍粟市	野尻浄化センター	240	100	26,576	長時間ばっ気	H5.9.29	H6.12.26	大谷建設㈱	394,274	109,938	宍粟市波賀町野尻	野尻	
80	加東市	千鳥川クリーンセンター	1,333	602	111,885	長時間ばっ気	H6.12.9	H9.1.31	㈱鴻池組	1,821,572	504,669	加東市下久米	下久米、上久米	
81	加東市	流尾川クリーンセンター	280	127	13,885	膜分離	H9.10.1	H11.2.28	ﾌｯﾄﾜｰｸ建設㈱	787,848	231,740	加東市平木399-1	平木	
82	加東市	まわりぶちクリーンセンター	430	188	17,667	接触ばっ気	H12.1.20	H13.8.31	ﾌｯﾄﾜｰｸ建設	1,065,313	328,435	加東市廻渕字左向５３７	畑、廻渕、池ノ内	
83	たつの市	今市処理場	479	189	27,702	長時間ばっ気	H1.6.30	H2.3.20	三井建設㈱	227,125	103,369	たつの市揖保町今市	今市	廃止
84	たつの市	角亀地区コミュニティプラント	127	47	8,458	接触ばっ気	H8.10.2	H10.2.20	㈱宮本組	300,124	96,200	たつの市新宮町角亀	角亀	
85	多可町	門田地区コミュニティ・プラント	190	88	13,637	膜分離	H9.12.15	H11.1.29	朝野工業㈱他	298,634	98,956	八千代町門田字下川原	門田	
86	多可町	南地区コミュニティプラント	536	252	33,878	長時間ばっ気	H3.11.18	H5.1.31	㈱森組	520,299	168,498	多可町加美区山野部字311	加美南	
87	多可町	清水地区コミュニティプラント	744	314	52,835	長時間ばっ気 接触ばっ気	H1.6.29	H2.3.29	安田㈱	365,274	114,800	多可町加美区清水16-1	清水	

表38　コミュニティ･プラント一覧（平成19年4月1日）

No.	市町村・事務組合名	施　設　名	処理能力（人）	処理能力（㎥／日）	汚水処理量（m3/年度）	処理方法	着工年月日	竣工年月日	施工会社名	総事業費（千円）	国庫補助金（千円）	施設住所	備考	施設の改廃等
88	多可町	轟西山地区コミュニティプラント	780	329	27,421	長時間ばっ気	H3.11.18	H5.1.31	株本建設㈱	599,726	194,299	多可町加美区西山209	轟、西山	
89	多可町	杉原谷地区コミュニティプラント	1,340	583	73,703	長時間ばっ気 接触ばっ気	H2.8.9	H3.3.25	㈱フジタ	511,608	170,535	多可町加美区門村583-8	杉原谷	
90	市川町	上瀬加地区コミュニティプラント	1,260	523	67,665	OD	H8.10.2	H10.3.25	㈱大林組	1,422,702	447,865	市川町上瀬加	上瀬加	
91	市川町	屋形地区コミュニティプラント	1,530	508	75,711	回分式活性汚泥	H9.9.30	H11.6.30	東洋建設㈱	1,217,611	405,870	市川町屋形	屋形	
92	福崎町	長目地区コミュニティプラント	490	226	38,559	長時間ばっ気	H7.11.27	H9.2.25	日本国土開発㈱	670,471	213,651	神河町南田原420-25	長目	
93	神河町	栗処理場	399	178	17,407	長時間ばっ気	H6.9.14	H8.3.25	㈱協和エクシオ	390,715	126,088	神河町栗	栗	
94	神河町	大川原処理場	120	42	11,411	接触ばっ気	H1.12.1	H2.7.1	鹿島・大林・佐藤・藤田・鴻池ＪＶ	150,000	0	神河町長谷305-1	大川原	
95	神河町	上小田処理場	800	351	52,782	長時間ばっ気	H4.11.2	H6.3.25	㈱吉田組	707,905	227,911	神河町上小田地内	上小田	
96	神河町	神崎コミュニティ・プラント	1,268	558	115,786	長時間ばっ気	H7.10.1	H9.3.25	鹿島建設㈱	1,433,350	460,986	神河町山田字北川原30-2	根宇野、山田	
97	上郡町	岩木地区コミニティプラント	1,520	768	61,811	その他処理	H6.11.22	H8.3.10	㈱竹中土木	1,374,787	444,498	上郡町岩木	岩木	
98	佐用町	力万浄化センター	228	122	12,413	長時間ばっ気	H5.10.1	H7.3.25	㈱吉田組	308,631	99,942	佐用町力万字家ノ下503-6	力万	
99	佐用町	福吉浄化センター	620	272	24,139	長時間ばっ気	H8.1.27	H9.2.28	㈱竹中土木	747,639	243,530	佐用町福吉字前田240-1	福吉、本郷	
100	香美町	余部地区コミュニティ・プラント	1,349	534	57,032	長時間ばっ気	H9.7.28	H11.3.23	株本建設㈱他	1,185,770	365,319	香美町香住区余部	余部	
101	香美町	安木地区コミュニティプラント	536	187	14,369	長時間ばっ気	H9.7.30	H11.2.26	但南建設㈱、小谷工務店	623,166	198,912	香美町香住区安木	安木	
102	香美町	長井北浄化センター	736	314	52,090	長時間ばっ気	H7.9.27	H9.1.17	鹿島建設㈱	887,000	276,666	香美町香住区加鹿野	長井下	
103	香美町	相谷コミュニティ・プラント	327	145	9,114	長時間ばっ気	H11.9.29	H13.3.23	㈱伊藤組・但南建設㈱香住営業所	319,979	96,064	香美町香住区相谷	相谷	
104	香美町	御崎コミュニティ・プラント	112	57	6,638	長時間ばっ気	H11.11.12	H13.3.23	株本建設工業㈱	212,056	65,552	香美町香住区余部	御崎	
105	新温泉町	塩山地区コミニティ・プラント	337	122	19,460	長時間ばっ気	H5.8.1	H6.9.30	株本建設工業㈱	405,907	122,633	新温泉町塩山	塩山	
106	新温泉町	七釜･新市処理場	1,510	568	35,927	OD	H11.7.5	H13.10.26	株本・神鋼特別共同企業体	622,130	195,270	新温泉町新市２５６	新市	
107	新温泉町	久斗処理場	451	213	24,161	長時間ばっ気	H9.9.12	H12.3.31		806,094	268,698	新温泉町高末地内	久斗	

※汚水処理量は平成17年度実績である。

7　市町・事務組合窓口

表39　市町･事務組合一般廃棄物担当窓口（平成19年4月1日）

市町・事務組合名	担当部局名	担当課名	担当係名	ごみ	減量化	容リ法	し尿	コミプラ	電話番号	内線	FAX	〒	住所
神戸市	環境局	庶務	庶務	○					078-322-5278	直通	078-322-6060	650-8570	神戸市中央区加納町6丁目5番1号
	環境局	環境政策課		○	○				078-322-5283	直通	078-322-6060	650-8570	神戸市中央区加納町6丁目5番1号
	環境局	減量リサイクル推進課	企画推進係			○			078-322-5299	直通	078-322-6064	650-8570	神戸市中央区加納町6丁目5番1号
	環境局	施設課	施設係	○					078-322-5289	直通	078-322-6062	650-8570	神戸市中央区加納町6丁目5番1号
	環境局	業務課	業務第1係	○					078-322-5291	直通	078-322-6061	650-8570	神戸市中央区加納町6丁目5番1号
	環境局	業務課	業務第2係	○			○		078-322-5292	直通	078-322-6063	650-8570	神戸市中央区加納町6丁目5番1号
	環境局	事業系廃棄物対策室	一般廃棄物担当	○					078-322-6432	直通	078-322-6063	650-8570	神戸市中央区加納町6丁目5番1号
姫路市	環境局美化部	リサイクル推進課	一般廃棄物指導担当	○	○				079-221-2404	直通	079-221-2408	670-8501	姫路市安田4丁目1番地
	環境局美化部	リサイクル推進課	リサイクル担当			○			079-221-2406	直通	079-221-2408	670-8501	姫路市安田4丁目1番地
	環境局美化部	美化業務課	庶務担当				○		079-221-2403	直通	079-221-2408	670-8501	姫路市安田4丁目1番地
	都市局計画部	開発課	総務担当					○	079-221-2572	直通	079-221-2571	670-8501	姫路市安田4丁目1番地
尼崎市	環境市民局環境部	環境活動推進課	企画・啓発担当	○	○	○			06-142-2317	直通	06-6409-1193	660-0842	尼崎市大高洲町8
	環境市民局環境部	クリーンセンタ-	管理担当				○		06-142-2914	直通	06-6409-1105	660-0842	尼崎市大高洲町8
明石市	環境部	環境第1課	庶務係				○		078-918-5740	直通	078-918-5741	673-0883	明石市魚住町西岡2119番地9
	環境部	ごみ対策課	調整係		○	○			078-918-5794	直通	078-918-5793	674-0053	明石市大久保町松陰1131
西宮市	環境局環境事業部	ごみ企画グループ	企画チーム		○	○			0798-35-8653	直通	0798-35-5851	662-0934	西宮市西宮浜3丁目8番
	環境局環境事業部	美化第１グループ	美化第３チーム				○	-	0798-33-0779	直通	0798-33-1290	662-0934	西宮市西宮浜3丁目8番
	環境局環境施設部	施設管理グループ	総務チーム	○	○				0798-22-6601	直通	0798-26-9091	662-0934	西宮市西宮浜3丁目8番
洲本市	市民生活部	環境整備課	施設係			○	○		0799-22-3321	436	0799-24-7586	656-8686	洲本市本町三丁目4番10号
	市民生活部	環境整備課	環境整備係	○	○	○			0799-22-3321	342	0799-24-7586	656-8686	洲本市本町三丁目4番10号
	市民生活部	環境整備課	業務係		○		○		0799-22-3321	344	0799-24-7586	656-8686	洲本市本町三丁目4番10号
	市民生活部	環境整備課	ﾘｻｲｸﾙ推進係	○		○			0799-22-3321	344	0799-24-7586	656-8686	洲本市本町三丁目4番10号
	市民生活部	環境整備課	環境政策係		○				0799-22-3321	342	0799-24-7586	656-8686	洲本市本町三丁目4番10号
	五色総合事務所	窓口サービス課	市民生活担当	○		○			0799-22-3321	251	0799-33-0222	656-1395	洲本市五色町都志203番地
芦屋市	生活環境部	総務課	総務担当				○	○	0797-31-2121	2606	0797-38-2162	659-0064	芦屋市精道町7番6号
	都市環境部	環境処理センター	施設担当	○	○	○			0797-31-2121	2697	0797-32-5391	659-0032	芦屋市浜風町31番1号
伊丹市	市民部	生活環境課			○	○			072-781-5371	直通	072-784-8053	664-8503	伊丹市千僧1丁目1番地
	市民部	環境クリーンセンター		○	○		○		072-782-0968	直通	072-775-3179	664-0843	伊丹市岩屋2丁目2番8号
相生市	建設経済環境部	環境課	管理係		○	○			0791-23-7132	直通	0791-23-2741	678-8585	相生市旭一丁目1番3号
	建設経済環境部	環境課	美化センター	○			○		0791-22-7160	直通	0791-22-7160	678-0063	相生市佐方字峯浦753番地1
	建設経済環境部	環境課	衛生センター				○		0791-22-7130	直通	0791-22-7131	678-0031	相生市相生字猪獅子5326番地の2
豊岡市	市民生活部	生活環境課	生活環境係	○	○	○			0796-23-5304	直通	0796-23-0915	668-8666	豊岡市中央町2-4
	市民生活部	生活環境課	環境センター	○			○		0796-24-5477	直通	0796-24-5478	668-0081	豊岡市岩井150
	企業部	下水道課	浄化施設係					○	0796-22-1801	直通	0796-24-2985	668-0061	豊岡市上佐野1788-3
加古川市	環境部環境事業局	環境第１課	管理係	○	○	○			079-426-1561	直通	079-426-6403	675-0019	加古川市野口町水足1452-1
	環境部環境事業局	環境第２課	管理係				○		079-426-1572	直通	079-426-6403	675-0019	加古川市野口町水足1452-1
	環境部環境事業局	クリーンセンター		○					079-428-3211	直通	079-428-1544	675-1224	加古川市平荘町上原4-1
	環境部環境事業局	リサイクルセンター		○					079-428-2391	直通	079-428-2597	675-1226	加古川市平荘町磐1146
	環境部環境事業局	尾上処理工場					○		079-422-5560	直通	079-422-5560	675-0025	加古川市尾上町養田1650
赤穂市	市民部	美化センター		○	○	○	○		0791-42-3841	直通	0791-42-3486	678-0232	赤穂市中広1494番地
西脇市	福祉生活部	生活環境課	環境係	○	○	○	○		0795-23-3111	391	0795-22-3515	677-8511	西脇市郷瀬町605
	上下水道部	工務課	工務課					○	0795-22-3111	504	0795-22-8573	677-8511	西脇市郷瀬町605
宝塚市	環境部クリーンセンター	管理課		○			○	○	0797-87-4844	直通	0797-81-1941	665-0827	宝塚市小浜1丁目2番15号
	環境部クリーンセンター	ごみ政策課			○	○			0797-84-6363	直通	0797-81-1941	665-0827	宝塚市小浜1丁目2番15号
	環境部クリーンセンター	業務課		○					0797-87-7883	直通	0797-81-1941	665-0827	宝塚市小浜1丁目2番15号
	環境部環境政策室	環境総務課					○		0797-77-2070	直通	0797-74-9002	665-8665	宝塚市東洋町1番1号

表39　市町･事務組合一般廃棄物担当窓口（平成19年4月1日）

市町・事務組合名	担当部局名	担当課名	担当係名	ごみ	減量化	容リ法	し尿	コミプラ	電話番号	内線	FAX	〒	住所
三木市	産業環境部	環境課	施設グループ	○					0794-83-2608	直通	0794-83-2695	673-0402	三木市加佐1199番地
	産業環境部	環境課	施設グループ				○		0794-83-2212	直通	0794-83-2441	673-0434	三木市別所町小林525番地の2
	産業環境部	生活環境課	廃棄物指導グループ		○	○			0794-82-2000	2382	0794-82-9792	673-0432	三木市上の丸町10番30号
高砂市	生活環境部美化センター	美化第一課	リサイクル担当		○	○			079-448-5260	直通	079-448-9179	676-0074	高砂市梅井6丁目1番1号
	生活環境部美化センター	美化第一課	施設係	○					079-447-1760	直通	079-448-9179	676-0074	高砂市梅井6丁目1番1号
	生活環境部美化センター	美化第二課	業務係				○		079-447-1157	直通	079-448-5338	676-0074	高砂市梅井6丁目1番1号
川西市	美化推進部	環境業務課		○			○		072-759-8011	直通	072-757-0904	666-0011	川西市出在家町1-11
	美化推進部	リサイクル推進課			○	○			072-759-4240	直通	072-757-0904	666-0011	川西市出在家町1-11
小野市	市民安全部	環境美化グループ		○	○	○			0794(63)1000	643	0794(62)9040	675-1378	小野市王子町806番地1
	市民安全部	環境美化グループ					○		0794(63)1000	643	0794(62)9040	675-1378	小野市王子町806番地1
三田市	生活環境部	環境課	環境政策係		○	○			079-559-5065	直通	079-562-3555	669-1513	三田市三輪2丁目1番1号
	生活環境部	下水道課	管理係					○	079-559-5120	直通	079-559-0440	669-1513	三田市三輪2丁目1番1号
	生活環境部	環境センター	管理係				○		079-563-4533	直通	079-563-4538	669-1522	三田市下田中578番地
	生活環境部	クリーンセンター	業務係	○		○			079-563-5551	直通	079-563-6672	669-1507	三田市香下1676
加西市	生活環境部	クリーンセンター	業務係	○					079-563-5551	直通	079-563-6672	669-1507	三田市香下1676
	生活環境部	環境課	ごみ対策係	○	○	○			0790-42-8730	直通	0790-42-6269	675-2395	加西市北条町横尾1000番地
	生活環境部	環境課	施設係						0790-42-6620	直通	0790-42-6269	675-2395	加西市北条町横尾1000番地
	生活環境部	衛生センター					○		0790-46-0334	直通	0790-46-0985	675-2332	加西市鎮岩町699-5
	生活環境部	下水道課	施設係					○	0790-42-8761	直通	0790-42-5920	675-2395	加西市北条町横尾1000番地
篠山市	市民生活部	市民課	環境政策係		○	○			079-552-5242	直通	079-552-1855	669-2397	篠山市北新町41
	市民生活部	清掃センター	庶務係	○	○	○			079-596-0844	直通	079-596-0950	669-2823	篠山市大山下168-2
	上下水道部	下水道課	あさぎり苑				○		079-552-0410	直通	079-552-0399	669-2346	篠山市西岡屋749
	上下水道部	下水道課	施設係					○	079-552-1111	263	079-552-0619	669-2232	篠山市北新町41
養父市	市民生活部	市民課	生活係	○	○	○			079-662-3163	114	079-662-8282	667-8651	養父市八鹿町八鹿1657
	大屋地域局	市民課	生活係	○	○	○			079-669-0120	120	079-669-1682	669-0311	養父市大屋町大屋市場116
	関宮地域局	市民課	生活係	○	○	○			079-667-3602	235	079-667-3213	667-1105	養父市関宮633
	養父地域局生活環境部	環境課	環境係	○	○	○			079-664-0281	191	079-662-2015	667-0198	養父市広谷250-1
	養父地域局生活環境部	琴引クリーンセンター		○	○	○			079-669-0229			667-0306	養父市大屋町字天満山224-1
	養父地域局生活環境部	上下水道施設課	下水道係				○	○	079-664-0281	281		667-0198	養父市広谷250-1
丹波市	環境部	環境整備課	廃棄物対策係	○	○	○	○		0795-82-1001	112	0795-82-5448	669-3692	丹波市氷上町成松字甲賀1番地
	環境部	施設管理課	施設管理係				○		0795-87-1001	141	0795-87-1525	669-3892	丹波市青垣町佐治114番地
	環境部	環境政策課	環境衛生係		○	○			0795-82-1001	116	0795-82-5448	669-3692	丹波市氷上町成松字甲賀1番地
	建設部	下水道課	業務係					○	0795-74-0221	224	0795-74-3005	669-4141	丹波市春日町黒井811番地
南あわじ市	市民生活部	生活環境課	施設係	○	○	○	○		0799-43-5024	直通	0799-43-5124	656-0492	南あわじ市市福永358番地1
	市民生活部	生活環境課	清掃センター	○					0799-42-1356	直通	0799-42-6992	656-0446	南あわじ市八木寺内1720番地2
	市民生活部	生活環境課	衛生センター				○		0799-36-5009	直通	0799-36-5319	656-0325	南あわじ市志知奥784番地3
	上下水道部	下水道課	施設係					○	0799-50-3039	直通	0799-50-3059	656-0592	南あわじ市福良甲512番地
朝来市	市民生活部	生活環境課		○	○	○			079-672-6121	直通	079-672-1334	669-5292	朝来市和田山町東谷213番地1
	上下水道部	下水道課					○	○	079-676-2081	直通	079-670-7014	669-5192	朝来市山東町楽音寺95番地
淡路市	市民生活部	生活環境課	環境リサイクル係	○	○	○	○		0799-64-0001	2321	0799-64-2523	656-2292	淡路市生穂新島8番地
	下水道部	下水道施設課			○		○	○	0799-64-0001	2935	0799-64-2018	656-2292	淡路市生穂新島6番地
	津名総合事務所	市民生活課	環境施設係	○					0799-64-0001	3121	0799-62-3101	656-2192	淡路市志筑1600番地1
	岩屋総合事務所	市民生活課	環境施設係	○					0799-64-0001	5117	0799-72-4290	656-2492	淡路市岩屋1000番地
	北淡総合事務所	市民生活課	環境施設係	○					0799-64-0001	6118	0799-82-2863	656-1792	淡路市富島403番地
	一宮総合事務所	市民生活課	環境施設係	○					0799-64-0001	7114	0799-85-2426	656-1592	淡路市郡家170番地1
	東浦総合事務所	市民生活課	環境施設係	○					0799-64-0001	4120	0799-74-5545	656-2392	淡路市久留麻239番地1
	夕陽ヶ丘クリーンセンター	生活環境課	業務施設係	○					0799-64-0001	6221	0799-82-3244	656-2292	兵庫県淡路市野島常盤1559番地29

表39　市町･事務組合一般廃棄物担当窓口（平成19年4月1日）

市町・事務組合名	担当部局名	担当課名	担当係名	ごみ	減量化	容リ法	し尿	コミプラ	電話番号	内線	FAX	〒	住所
宍粟市	福祉部	宍粟クリーンセンター					○		0790-62-7850	直通	0790-62-5820	671-2534	宍粟市山崎町川戸1360番地
	水道局	下水道課	業務係					○	0790-62-6581	直通	0790-62-0250	671-2500	宍粟市山崎町上寺350番地
	福祉部	衛生課	業務係	○	○				0790-62-2000	260	0790-62-7395	671-2598	宍粟市山崎町鹿沢78-7
	一宮市民局	市民生活課	環境防災係	○	○	○			0790-72-1000	36	0790-72-1596	671-4131	宍粟市一宮町安積1347-3
	千種市民局市民生活部	まちづくり推進課	市民係	○	○	○	○	○	0790-76-2210	22	0790-76-3379	671-3201	宍粟市千種町千草168番地
	波賀市民局	まちづくり推進課	市民係	○	○	○	○		0790-75-2220	130	0790-75-3599	671-4221	宍粟市波賀町上野257番地
加東市	市民生活部	生活課	廃棄物係	○	○	○	○		0795-48-3001	133	0795-48-5525	679-0292	加東市下滝野1269番地2
	上下水道部	工務課						○	0795-47-1200	222	0795-47-1830	673-1395	加東市天神125番地
たつの市	市民生活部	環境課	環境美化係	○	○	○			0791-64-3150	直通	0791-63-2594	679-4192	たつの市龍野町富永1005-1
	下水道部	下水道課	管理係					○	0791-64-3168	直通	0791-63-2594	679-4192	たつの市龍野町富永1005-1
猪名川町	生活部	住民生活課	環境対策室		○	○			072-766-0001	117	072-766-8883	666-0292	川辺郡猪名川町上野字北畑11-1
	生活部	住民生活課	クリーンセンター	○		○		○	072-768-0818	直通	072-768-0092	666-0200	川辺郡猪名川町槻並字姫ヶ尾2-4
	建設部	上下水道課					○		072-766-0001	521	072-766-7765	666-0292	川辺郡猪名川町上野字北畑11-1
多可町	多可町	住民生活課		○	○	○			0795-32-2383	直通	0795-30-2201	679-1192	多可郡多可町中区中村町123
	多可町	上下水道課					○	○	0795-32-2815	直通	0795-32-4970	679-1114	多可郡多可町中区岸上224-12
稲美町	経済環境部	生活環境課	環境係	○	○	○			079-492-9140	直通	079-492-7792	675-1115	加古郡稲美町国岡1丁目1番地
播磨町	健康安全グループ	環境安全チーム		○	○	○	○		079-435-0355	255	079-435-0831	675-0182	加古郡播磨町東本荘1丁目5番30号
	播磨町塵芥処理センター			○					079-435-2562	直通	079-435-4196	675-0155	加古郡播磨町新島59
市川町		住民環境課	生活環境係	○	○	○	○		(0790)26-1010	215	(0790)26-1049	679-2392	神崎郡市川町西川辺165-3
		下水道課	工務係					○	0790-26-1010	252	0790-26-1049	679-2392	神崎郡市川町西川辺165-3
福崎町		住民生活課	環境係	○	○	○	○		0790-22-0560	372	0790-22-5980	679-2280	神崎郡福崎町南田原3116-1
		下水道課	管理係					○	0790-22-0561	311	0790-22-2919	679-2280	神崎郡福崎町南田原3116-1
神河町		環境防災課		○	○	○	○		0790-34-0963	直通	0790-34-1556	679-3116	神崎郡神河町寺前64番地
		上下水道課						○	0790-34-0966	直通	0790-34-1556	679-3116	神崎郡神河町寺前64番地
太子町	生活福祉部	生活環境課	環境衛生係	○	○	○	○		079-277-1015	直通	079-276-3892	671-1592	揖保郡太子町鵤1369-1
		住民課	生活消防係		○	○			0791-52-1115	直通	0791-52-6490	678-1292	赤穂郡上郡町大持278
上郡町		住民課	生活消防係		○	○			0791-52-1115	直通	0791-52-6490	678-1292	赤穂郡上郡町大持278
		クリーンセンター		○			○		0791-52-0096	直通	0791-52-6732	678-1232	赤穂郡上郡町竹万大開650
		上下水道課						○	0791-52-1119	直通	0791-57-2161	678-1225	赤穂郡上郡町與井380
佐用町		住民課	環境	○	○	○	○		0790-82-0660	直通	0790-82-0146	679-5301	佐用郡佐用町佐用2611番地2
		佐用クリーンセンター	庶務	○			○		0790-82-0293	直通	0790-82-4344	679-5301	佐用郡佐用町佐用3280番地238
		下水道課	管理係					○	0790-86-1212	直通	0790-86-0924	679-5523	佐用郡佐用町上月787番地2
香美町	健康福祉部	町民課	環境消防係	○	○	○			0796-36-1111	242	0796-36-3809	669-6592	美方郡香美町香住区香住1595-3
	健康福祉部	町民課	環境センター				○		0796-36-0649	直通	0796-36-4340	669-6562	美方郡香美町香住区油良354
	建設部	下水道課	下水道管理係					○	0796-36-1111	267	0796-36-3809	669-6592	美方郡香美町香住区香住1595-3
新温泉町		環境センター		○			○		0796-82-1571	直通	0796-82-1574	669-6713	兵庫県美方郡新温泉町田井250-1
		町民課	生活環境係		○	○			0796-82-5621	直通	0796-82-2970	669-6792	兵庫県美方郡新温泉町浜坂2673-1
		上下水道課	下水道施設係					○	0796-82-5623	直通	0796-82-2970	669-6792	兵庫県美方郡新温泉町浜坂2673-1

表39　市町･事務組合一般廃棄物担当窓口（平成19年4月1日）

市町・事務組合名	担当部局名	担当課名	担当係名	ごみ	減量化	容リ法	し尿	コミプラ	電話番号	内線	FAX	〒	住所
北播磨衛生事務組合	事務局						○		0795-42-1285	直通	0795-42-3844	673-1425	加東市西古瀬字戸ｻｷ1169
揖龍保健衛生施設事務組合		業務１課	管理係				○		0791-66-0038	直通	0791-66-1594	679-4011	たつの市揖西町佐江110-1
		業務２課	管理係	○		○			0791-64-8018	直通	079166-2660	679-4012	たつの市揖西町前地513-1
北播磨清掃事務組合	業務課	業務課	管理係		○				0795-23-2808	直通	0795-23-3941	677-0012	西脇市富吉南町262番地の1
	業務課	業務課	業務サービス係	○	○				0795-23-2808	直通	0795-23-3941	677-0012	西脇市富吉南町262番地の1
中播衛生施設事務組合	事務局						○		0790-22-4210	直通	0790-22-5120	679-2203	神崎郡福崎町南田原457
氷上多可衛生事務組合							○		0795-77-0404	直通	0795-77-2848	669-3146	丹波市山南町南中45
洲本市・南あわじ市衛生事務組合				○					0799-45-0534	直通	0799-45-2488	656-0122	南あわじ市広田広田字つづら谷1174
加古郡衛生事務組合			総務	○		○	○		0794-37-7578	直通	079-437-4650	675-0155	加古郡播磨町新島60番地
淡路広域行政事務組合			事業係	○					0799-24-4770	直通	0799-24-3516	656-0021	洲本市塩屋1丁目2番32号
南但広域行政事務組合			環境係	○					079-665-0146	直通	079-665-0148	667-0126	養父市堀畑550
宍粟環境事務組合	宍粟環境美化センター			○		○			0790-76-2255	直通	0790-76-2689	671-3211	宍粟市千種町岩野辺177-157
中播北部行政事務組合	中播北部クリーンセンター			○		○			0790-32-2888	直通	0790-32-2889	679-2415	神崎郡神河町福本1247-60
小野・加東環境施設事務組合	事務局	総務課	総務係	○					0794-62-6250	直通	0794-63-4820	675-1316	小野市天神町538番地の1
くれさか環境事務組合		総務課		○	○	○			079-335-3670	直通	0793-35-3671	671-2121	姫路市夢前町宮置803番地
		事業課		○					079-335-3670	直通	0793-35-3671	671-2121	姫路市夢前町宮置803番地
北但行政事務組合	施設整備課	施設整備係		○					0796-24-5504	直通	0796-24-6650	668-0033	豊岡市中央町11番22号
猪名川上流広域ごみ処理施設組合		総務課		○		○			072-740-1237	直通	072-740-1238	666-8501	川西市中央町12番1号
にしはりま環境事務組合			総務係	○	○	○			0791-58-1500	直通	0791-58-1505	678-1205	赤穂郡上郡町光都3丁目7番1号
豊中市伊丹市クリーンランド	事務局	保全操作課	管理係	○					06-6841-5771	直通	06-6845-6194	561-0806	豊中市原田西町2番1号
	事務局	業務管理課	再資源推進係		○	○			06-6841-5394	直通	06-6845-6194	561-0806	豊中市原田西町2番1号

表40　事務組合構成市町（平成19年4月1日）

事務組合名	設置年月日	構成市町					備考	し尿収集	し尿中間処理	ごみ収集	ごみ中間処理	ごみ資源化	ごみ最終処分	粗大収集	粗大中間処理	粗大資源化	粗大最終処分
北播衛生事務組合	S37.2.23	西脇市	小野市	加東市					○								
揖龍保健衛生施設事務組合	S38.11.12	たつの市	太子町					○	○		○	○			○	○	
北播磨清掃事務組合	S43.11.1	西脇市	加東市	多可町						○	○	○	○				
中播衛生施設事務組合	S39.11.4	姫路市	神河町	市川町	福崎町				○								
氷上多可衛生事務組合	S46.1.1	丹波市	西脇市	多可町				○	○								
洲本市・南あわじ市衛生事務組合	S46.9.1	洲本市	南あわじ市								○						
加古郡衛生事務組合	S47.6.1	稲美町	播磨町						○			○			○		
淡路広域行政事務組合	S47.10.1	洲本市	南あわじ市	淡路市											○		
南但広域行政事務組合	S47.12.1	養父市	朝来市												○	○	
宍粟環境事務組合	S49.4.1	宍粟市	姫路市						○		○	○	○		○	○	
中播北部行政事務組合	S56.6.4	市川町	神河町							○	○	○	○				
小野加東環境施設事務組合	S62.2.12	小野市	加東市								○	○			○	○	
くれさか環境事務組合	H5.1.7	姫路市	福崎町							○	○		○	○	○		
北但行政事務組合	H7.3.1	豊岡市	香美町	新温泉町			施設整備を目的としている。										
猪名川上流広域ごみ処理施設組合	H12.8.11	川西市	猪名川町	大阪府豊能町	大阪府能勢町		施設整備を目的としている。										
にしはりま環境事務組合	H15.8.29	姫路市	たつの市	宍粟市	上郡町	佐用町	施設整備を目的としている。										
豊中市伊丹市クリーンランド	S36.3.20	大阪府豊中市	伊丹市				大阪府所管				○	○			○	○	