

平成20年度
兵庫県の一般廃棄物処理

平成22年10月
兵庫県農政環境部環境管理局環境整備課

目次

概要	1
1 一般廃棄物処理の現況	2
2 し尿処理の現況	5
3 廃棄物処理事業経費	7
4 廃棄物処理施設の整備状況	9
資料編	12
1 ごみ処理	
表1 兵庫県ごみ処理概要	14
表2 兵庫県ごみ処理フローシート	15
表3 ごみ処理の概要	16
表4 ごみ搬入量の状況	18
表5 ごみ処理の状況	22
表6 ごみ資源化の状況	25
2 し尿処理	
表7 兵庫県し尿処理概要	44
表8 水洗化人口内訳	45
表9 し尿処理の状況	47
3 廃棄物処理事業経費	
表10 兵庫県廃棄物処理事業経費概要	50
表11 廃棄物処理事業経費【歳入】	51
表12 廃棄物処理事業経費【歳出】	57
4 処理体制	
表13 廃棄物処理従事職員数	76
表14 委託・許可件数	82
表15 収集運搬機材の状況	86
表16 処理業者と従業員数	90
表17 ごみ収集運搬の状況【生活系ごみ】	91
表18 ごみ収集運搬の状況【事業系ごみ】	100
表19 ごみ分別数と処理の実施形態の状況	109
表20 ごみ手数料の状況【生活系ごみ】	118
表21 ごみ手数料の状況【事業系ごみ】	136

5	各市町の環境施策	
表 22	ごみの分別品目	155
表 23	ごみの有料化の状況	157
表 24	集団回収の実績と助成内容	159
表 25	コンポスト等への助成内容	161
表 26	環境美化条例の策定状況	162
表 27	一般廃棄物とあわせて処理される産業廃棄物	163
6	廃棄物処理施設	
表 28	ごみ焼却・溶融施設一覧	165
表 29	ごみ燃料化施設一覧	166
表 30	ごみ焼却・溶融施設の処理実績	167
表 31	ごみ燃料化施設の処理実績	168
表 32	ごみ焼却施設での余熱利用状況	169
表 33	粗大ごみ処理施設・不燃ごみ処理施設一覧	170
表 34	再生利用施設一覧	171
表 35	最終処分場一覧	173
表 36	し尿処理施設一覧	175
表 37	し尿処理施設処理実績	177
表 38	コミュニティ・プラント一覧	179
7	市町・事務組合窓口	
表 39	市町・事務組合一般廃棄物担当窓口	183
表 40	事務組合構成市町一覧	187

概要

1 一般廃棄物処理の現況

(1) 平成 20 年度のごみ総排出量¹の内訳

平成 20 年度の兵庫県のごみ総排出量は 2,239,084 t である。(集団回収を含まない排出量は、2,028,230 t である。)

収集形態別のごみ量の内訳を図 1 に示す。図中の直接搬入ごみとは、排出者自らが処理施設に直接搬入するごみである。地域により様ではないが、具体的には、引っ越しごみのように一時に大量に発生するごみやスーパー等事業活動から生じたごみである。

また、ごみ総排出量には算入されていないが、産業廃棄物を直接搬入ごみとして一般廃棄物とあわせて受け入れている市町もあり、その総受入量は 9,004 t である。

(2) 計画収集ごみの内訳

計画収集ごみとは市町直営、委託業者、許可業者により収集されるごみを指す。計画収集ごみは 1,845,786 t であり、ごみ総排出量の 82% を占める。計画収集ごみの種類別の内訳を図 2 に示す。

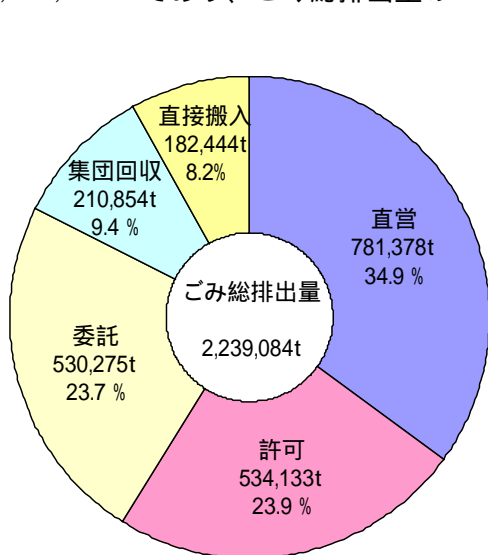


図 1 収集形態別ごみ量の内訳

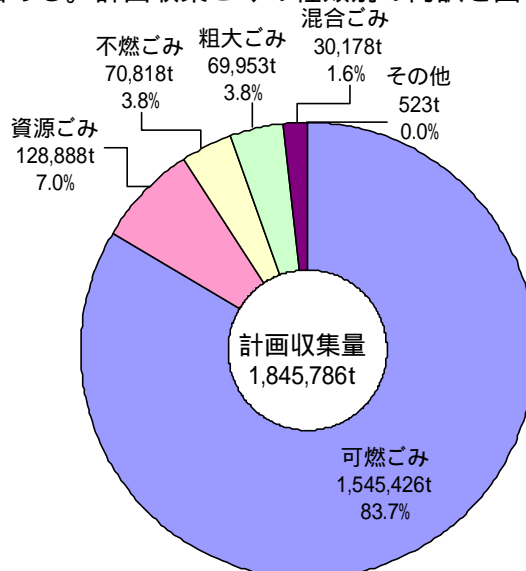


図 2 計画収集ごみの内訳

(3) ごみ総排出量等の推移

ごみ総排出量の推移及び 1 人 1 日あたりのごみ排出量の推移を図 3、図 4 に示す。平成 20 年度の 1 人 1 日当たりの排出量²は、1,095g である。(集団回収を含まない排出量は 992 g である。) 市町別ごみ排出量は別表のとおりである (11 ページ)。

1 環境省が平成 17 年度から、「ごみ総排出量」の定義を、廃棄物処理法第 5 条の 2 に基づく「廃棄物の減量その他その適正な処理に関する施策の総合的かつ計画的な推進を図るための基本的な方針」における「一般廃棄物の排出量」と同様としたため、これと合わせた。(推計値でその量も微量である自家処理量を、量の把握のできる集団回収量に変更)

【平成 16 年度まで】 ごみ総排出量 = 収集ごみ量 + 直接搬入量 + 自家処理量

【平成 17 年度から】 ごみ総排出量 = 収集ごみ量 + 直接搬入量 + 集団回収量

2 1 により、環境省が平成 17 年度から、「1 人 1 日あたりのごみ排出量」の算出についても集団回収量を含めたものとしたため、これに合わせた。

【平成 16 年度まで】 1 人 1 日あたりのごみ排出量 = (収集ごみ量 + 直接搬入量 + 自家処理量) ÷ (総人口 × 365)

【平成 17 年度から】 1 人 1 日あたりのごみ排出量 = (収集ごみ量 + 直接搬入量 + 集団回収量) ÷ (総人口 × 365)

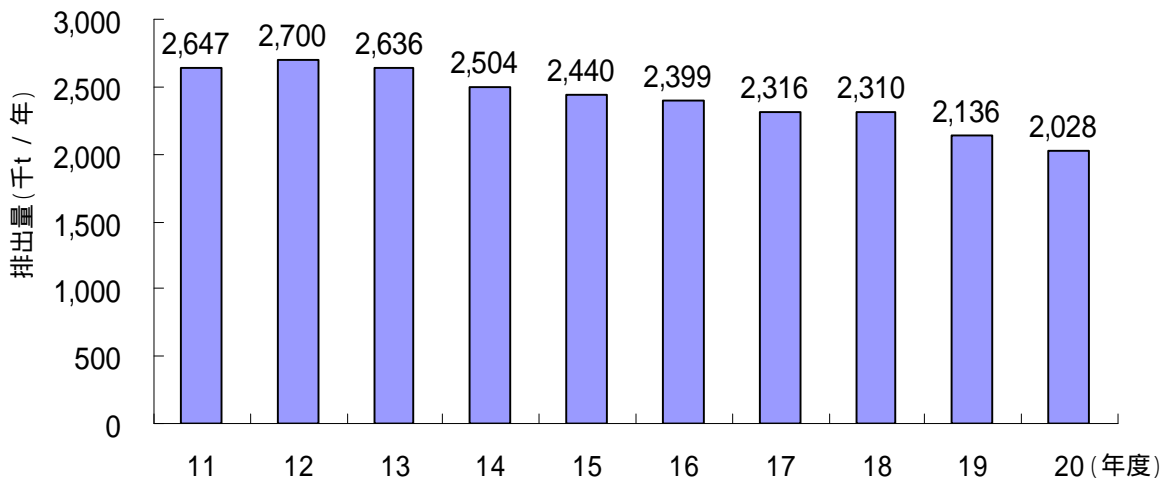


図 3 ごみの総排出量（集団回収量除く）の推移

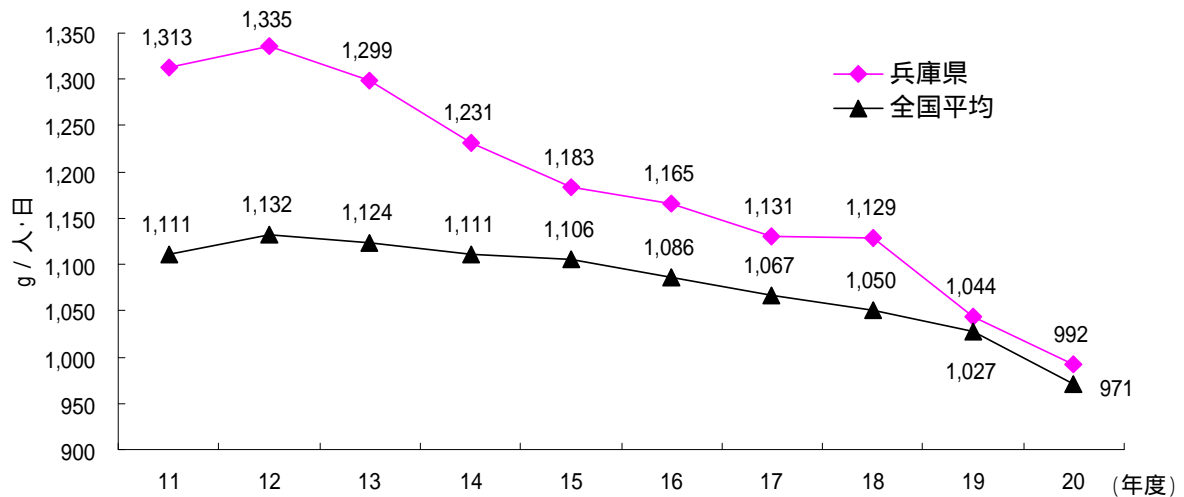


図 4 1人1日あたりのごみ排出量（集団回収除く）の推移

(4) 処理の流れ

収集ごみや直接搬入ごみは、ごみの種類に応じて処理される。ごみの約 76 %は直接焼却され、約 9 %のごみは粗大ごみ処理施設や資源化施設で破碎や選別等の中間処理をする。また、約 2 %は直接資源化され、直接最終処分される量も約 2 %ある。

中間処理後の処理残さを含めた全体の最終処分量は 314,730 t である。最終処分量はごみ総排出量の 14 %にあたる。最終処分量は年々減少しており、平成 20 年度は「兵庫県廃棄物処理計画」(平成 19 年 4 月策定)における基準年度である平成 15 年度に比べ 24 %減少した。

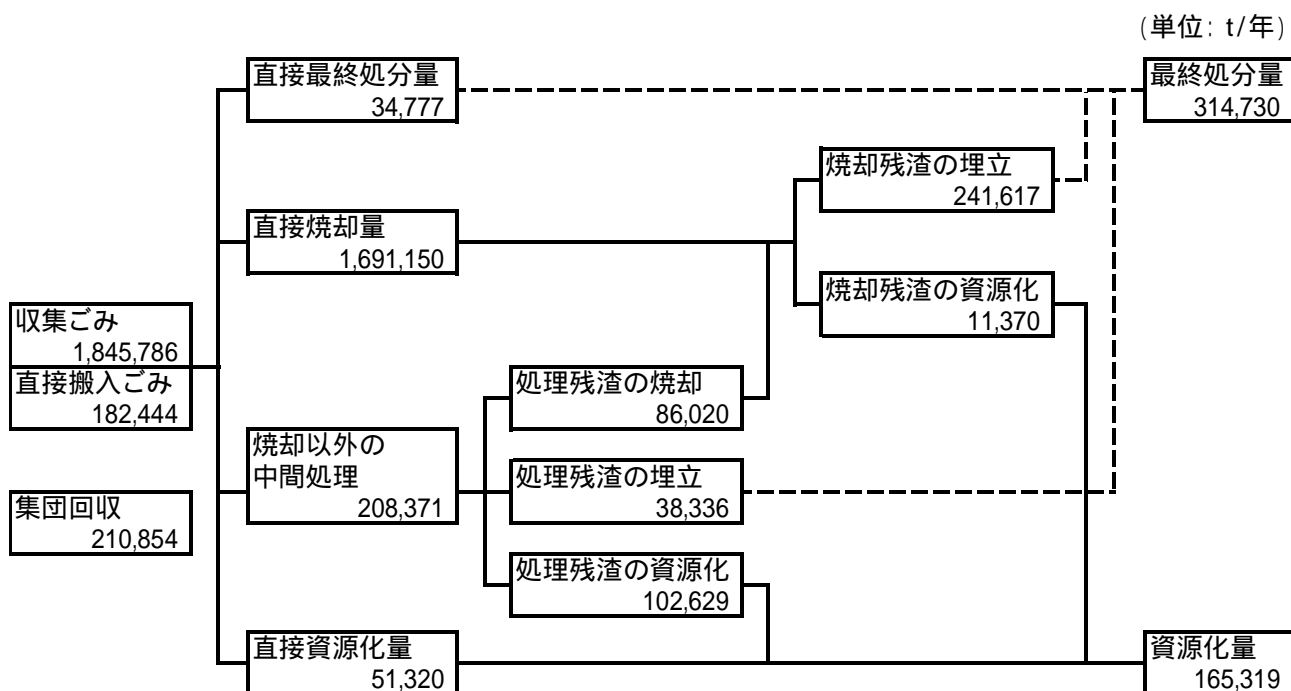


図 5 ごみ処理の流れ

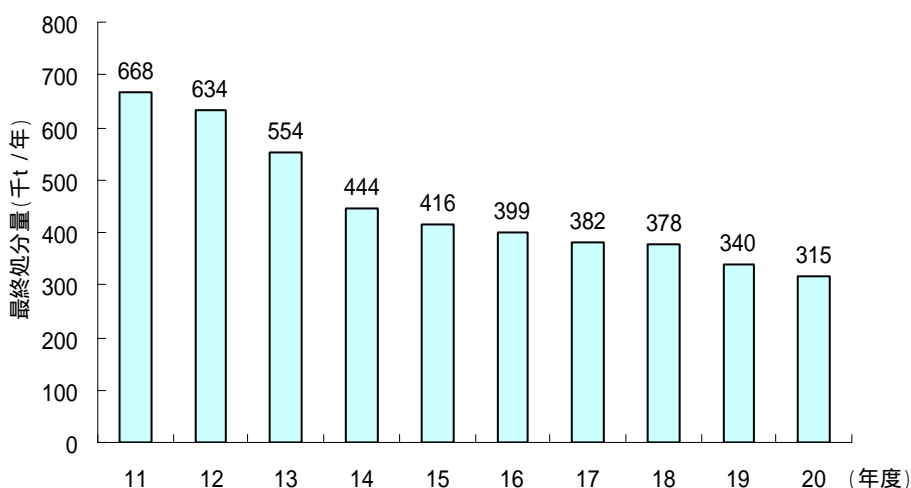


図 6 最終処分量の推移

(5) 資源化の現状

集団回収量と資源化量の合計を総資源化量という。集団回収量とは、自治会、子供会などが実施している古紙、缶等の回収量である。資源化量とは、市町に分別収集されたのち直接資源化されたごみと、中間処理を経て資源化されたごみを合計した量を指す。平成 20 年度の集団回収量は 210,854 t、資源化量は 165,319 t であり、総資源化量は 376,173 t である。

図 7 に資源化量とリサイクル率の推移を示す。

$$\text{リサイクル率} = \text{総資源化量} / \text{ごみ総排出量}$$

総資源化量は平成 15 年度以降おおむね増加傾向であったが、平成 20 年度は平成 19 年度をわずかに下回った。また、リサイクル率は平成 15 年度以降増加しているが、全国平均の 20.3 % (平成 20 年度実績) を下回っている。

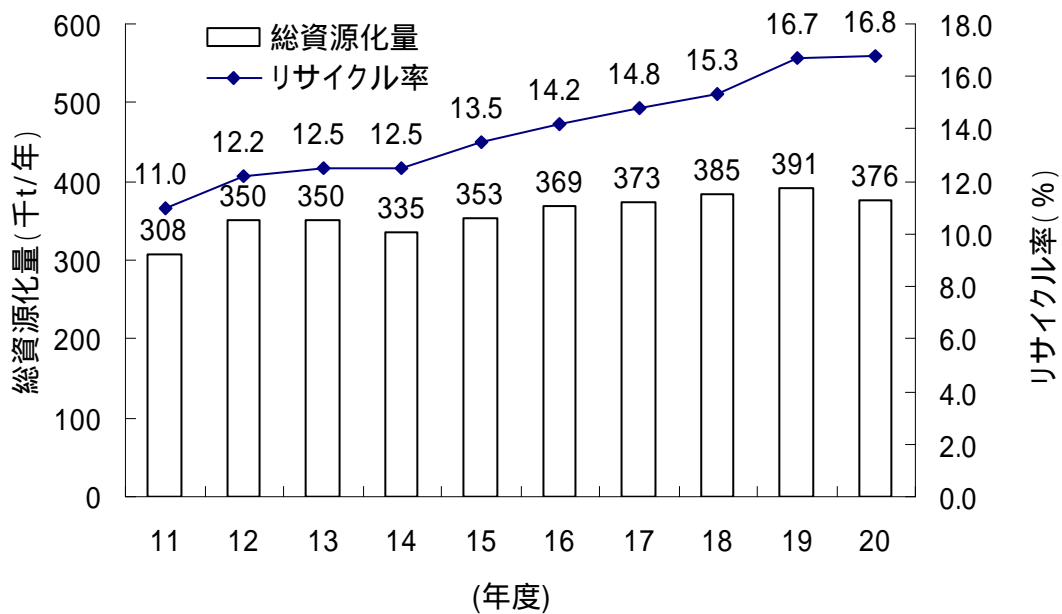


図7 総資源化量とリサイクル率の推移

2 し尿処理の現況

(1) 排出の状況

市町は汲み取り便所からのし尿と浄化槽汚泥を収集する。平成20年度のし尿の収集量は175,147 kl、浄化槽汚泥は270,034 klである。収集量は年々減少している(図8)。

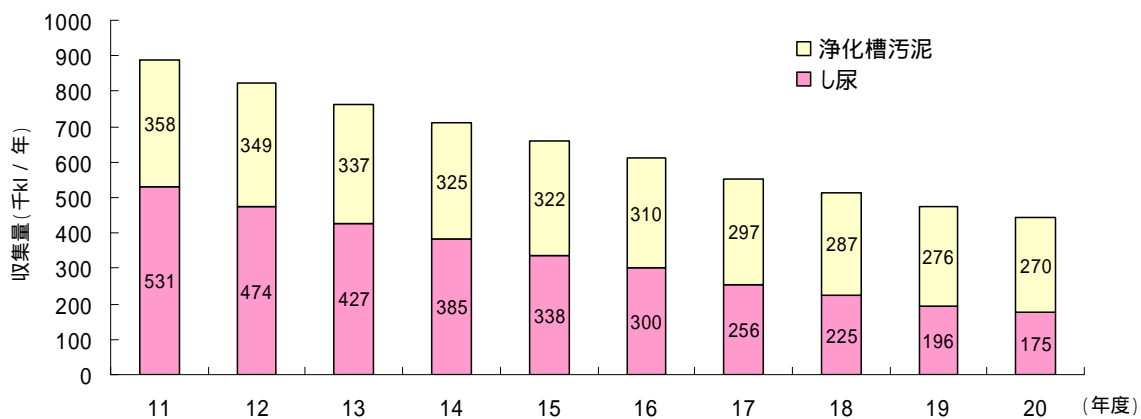


図8 し尿、浄化槽汚泥の収集量

また、し尿計画収集人口は197,206人で総人口の約4%である。平成15年度の391,544人、約7%と比較して約半分に減少している(図9)。

一方、水洗化率は増加しており、平成20年度は約97%である。全国平均の90%を上回っている(図10)。

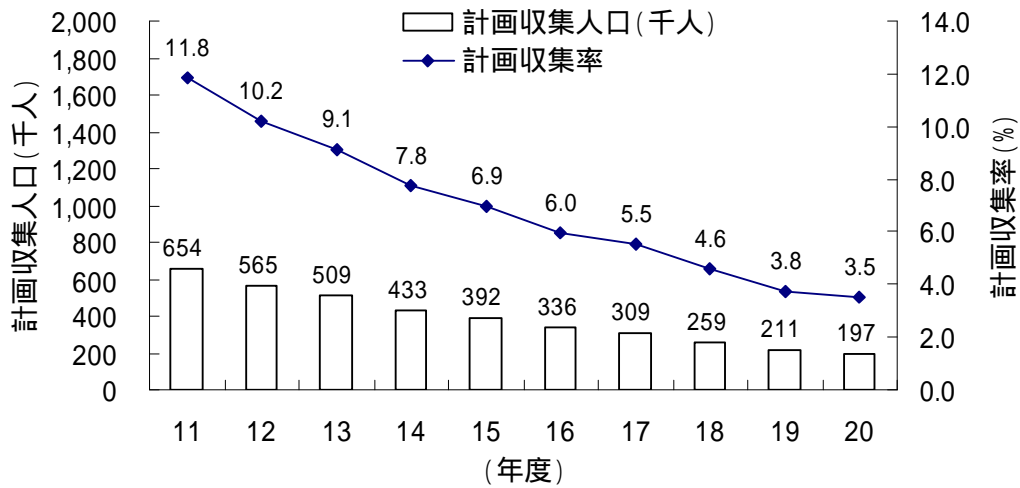


図 9 し尿計画収集人口及び計画収集率の推移

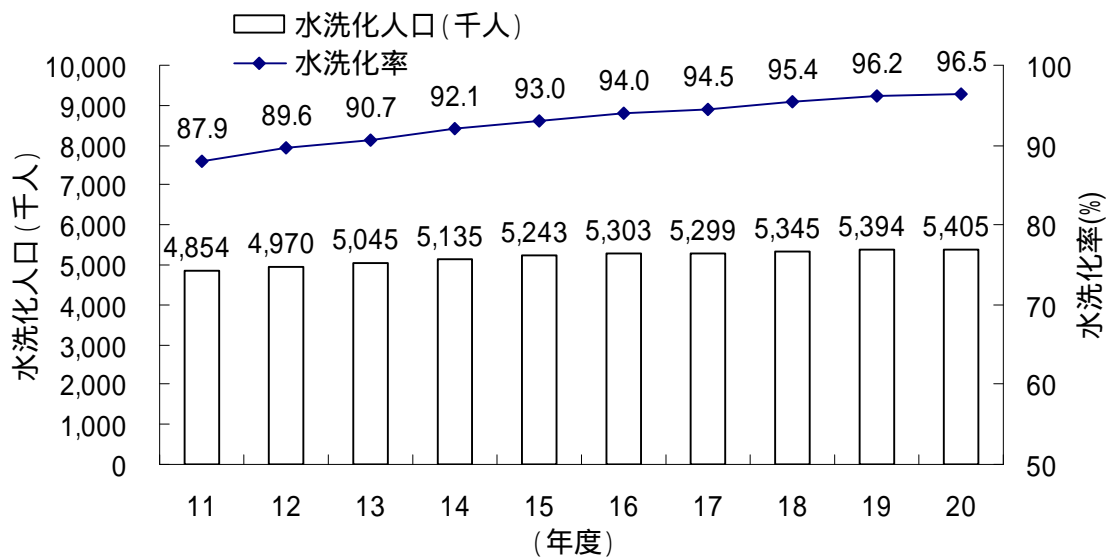


図 10 水洗化人口及び水洗化率の推移

(2) 処理の方法

し尿と浄化槽汚泥は、し尿処理施設、下水道投入、農地還元により処分されている。し尿処理施設で処理されるし尿・浄化槽汚泥は全体の約 70 %を占めており最も多いが、下水道投入が増加傾向である。

なお、海洋投入処分は平成 19 年 3 月 30 日以降禁止されている。

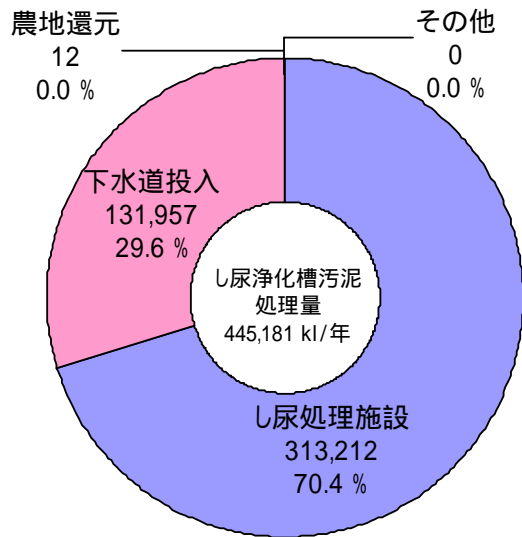


図 11 し尿・浄化槽汚泥処理方法の内訳

3 廃棄物処理事業経費

(1) ごみ処理

ごみ処理事業経費は約 837 億円である。これは建設改良費約 154 億円、処理及び維持管理費約 652 億円、その他 32 億円を合計した額である。この内、処理及び維持管理費の内訳は、人件費 311 億円、処理費 161 億円、委託費等 174 億円である。(図 12)

この処理及び維持管理費を市町の処理に係る経費とすると、集団回収量を除くごみ排出量 1 t 当たり 32,125 円、計画収集人口 1 人当たり 11,629 円/年となっている。

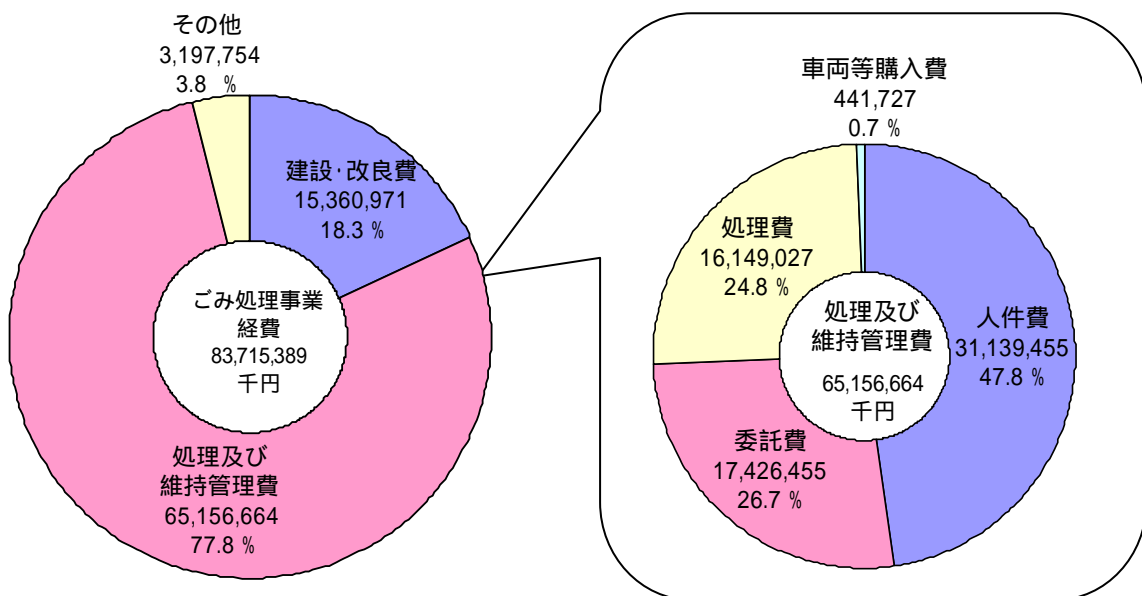


図 12 ごみ処理事業経費の内訳

(2) し尿処理

し尿処理事業経費は約 62 億円である。これは建設改良費 2 億円、処理及び維持管理費は 57 億円、その他 3 億円を合計した額である。この内、処理及び維持管理費の内訳は、人件費 18 億円、処理費 19 億円、委託費等 20 億円である。

この処理及び維持管理費を計画収集し尿及び浄化槽汚泥の処理に係る費用とすると、1 kl 当たり 12,809 円、計画収集人口、コミプラ人口及び浄化槽人口 1 人当たり 8,748 円/年となっている。

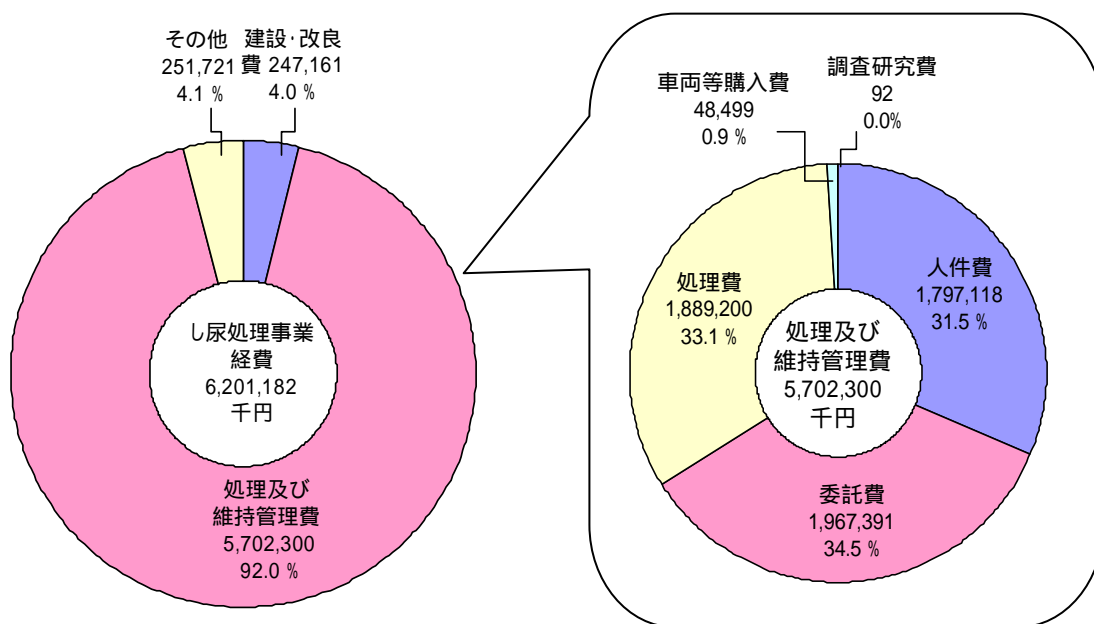


図 13 し尿処理事業経費の内訳

(3) 廃棄物処理事業経費の推移

1 人あたりの廃棄物処理事業経費において、平成 16 年度以降ごみ処理事業経費及びし尿処理事業経費については横ばいである。

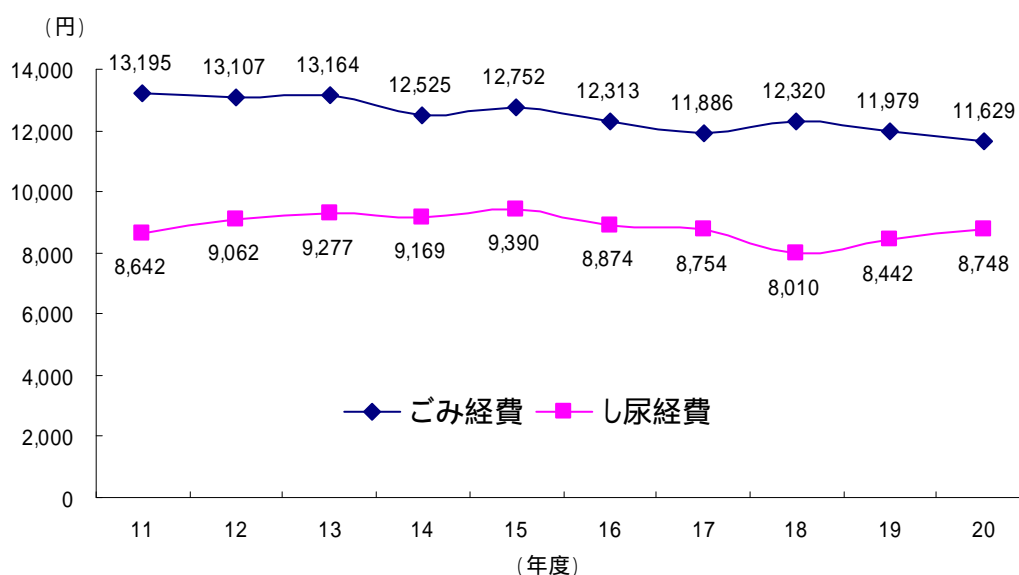


図 14 1 人あたりの廃棄物処理事業経費の推移

4 廃棄物処理施設の整備状況

(1) ごみ焼却・溶融施設

ごみ焼却・溶融施設は、平成 22 年 4 月 1 日現在稼働中の施設が 47 施設あり、種類別内訳は、表 1 のとおりである。

表 1 ごみ焼却・溶融施設 (平成 22 年 4 月 1 日)

種類	全連続	准連続	バッチ	計
施設数	25	11	11	47
処理能力(t/日)	8,561	799	311	9,671

(2) ごみ燃料化施設

ごみ燃料化施設は、平成 22 年 4 月 1 日現在稼働中の施設が 2 施設あり、表 2 のとおりである。

表 2 ごみ燃料化施設 (平成 22 年 4 月 1 日)

種類	RDF化	計
施設数	2	2
処理能力(t/日)	57	57

(3) 粗大ごみ処理施設・不燃ごみ処理施設

粗大ごみ処理施設・不燃ごみ処理施設は、平成 22 年 4 月 1 日現在稼働中の施設が 27 施設あり、種類別内訳は、表 3 のとおりである。

表 3 粗大ごみ処理施設・不燃ごみ処理施設 (平成 22 年 4 月 1 日)

種類	処理方式		計
	破碎	併用	
施設数	10	17	27
処理能力(t/日)	497	1,142.6	1,639.6

(4) 廃棄物再生利用施設

廃棄物再生利用施設は、平成 22 年 4 月 1 日現在稼働中の施設が 45 施設あり、種類別内訳は、表 4 のとおりである。

表 4 廃棄物再生利用施設 (平成 22 年 4 月 1 日)

種類	リサイクルプラザ	リサイクルセンター	ストックヤード	資源化施設	計
施設数	10	14	20	1	45

(5) 最終処分場

平成 22 年 4 月 1 日現在稼働中の市町及び一部事務組合設置の最終処分場は 37 施設ある。

また、平成 20 年度末の残余容量は 12,745,566m³であり、大阪湾フェニックス事業神戸沖処分場の残余容量は 3,338,229m³ (兵庫県分以外も含む) である。

表 5 - 1 市町村設置の最終処分場

(平成 22 年 4 月 1 日現在)

種類		施設数	全体容量 (m ³)	埋立実績 (m ³) (H20 年度)	残余容量 (m ³) (H20 年度末)
埋立場所	山間	29	34,107,806	345,115	12,570,967
	平地	7	1,470,305	8,667	159,019
	海面	1	42,500	54	15,580
合計		37	35,620,611	353,836	12,745,566

休止の最終処分場については、全体容量及び残余容量を 0 としている。

表 5 - 2 大阪湾フェニックス事業

(平成 20 年度実績)

	一般廃棄物埋立処分 計画容量 (m ³)	一般廃棄物 埋立実績 (m ³) (H20 年度)	一般廃棄物 残余容量 (m ³) (H20 年度末)
神戸沖 (H13.12 ~)	7,266,000	512,353 (187,030)	3,338,229

() 内兵庫県分

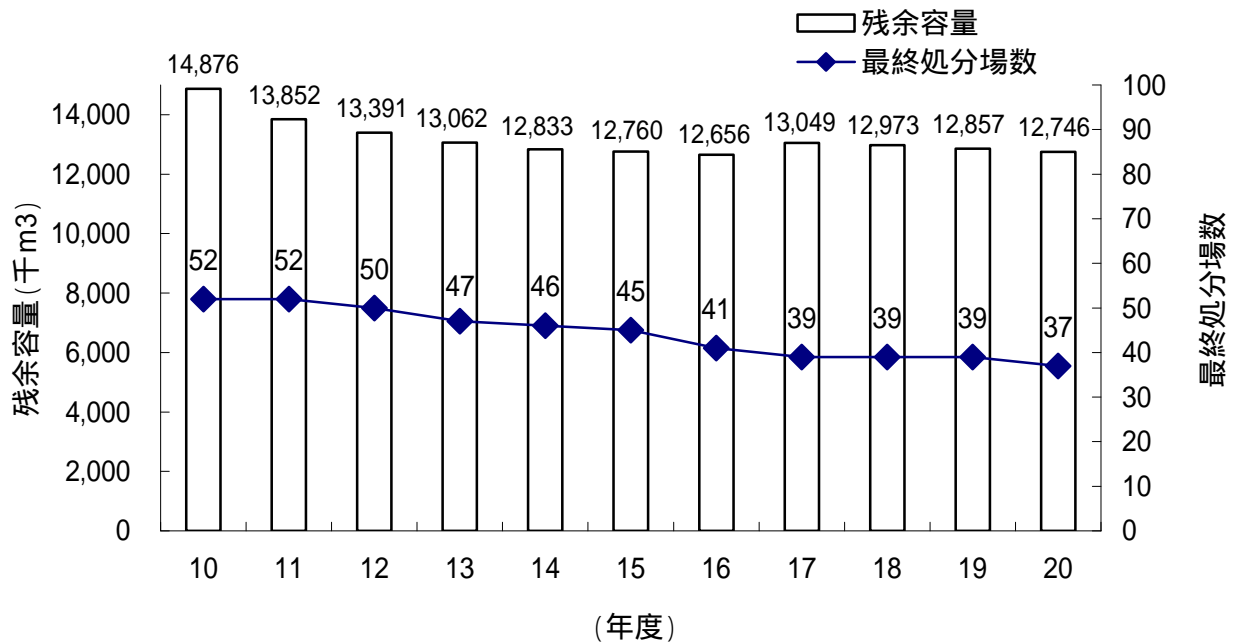


図 15 県下の一般廃棄物最終処分場の状況

(大阪湾フェニックス事業分除く)

(6) し尿処理施設

し尿処理施設は、平成 22 年 4 月 1 日現在稼働中の施設が 30 施設ある。

(7) コミュニティ・プラント

コミュニティ・プラントとは、集落型の生活排水処理施設である。平成 22 年 4 月 1 日現在稼働中の施設は 98 施設あり、計画処理人口は 141,101 人である。

別表 市町別ごみ排出量の順位（平成 20 年度実績）

1人1日 あたりの 排出量 (合計) 順位	市町名	1人1日当たりの排出量（集団回収含む）					総人口 (人)	ごみ 総排出量 (t/年)
		合計 (生活系ごみ+ 事業系ごみ)	生活系ごみ	事業系ごみ	生活系 ごみ の順位	事業系 ごみ の順位		
		(g/人日)	(g/人日)	(g/人日)				
1	多可町	632	527	106	1	1	23,535	5,432
2	神河町	690	540	149	2	6	13,164	3,314
3	市川町	699	561	138	5	4	14,105	3,601
4	宍粟市	735	604	131	6	3	43,756	11,740
5	丹波市	745	620	125	8	2	71,605	19,483
6	加東市	819	554	265	4	18	40,045	11,970
7	加西市	824	540	284	2	21	48,774	14,666
7	養父市	824	678	145	11	5	27,883	8,382
9	西脇市	895	631	264	9	17	42,830	13,994
10	南あわじ市	906	731	175	25	8	52,768	17,456
11	朝来市	933	700	233	13	14	34,642	11,793
11	香美町	933	712	221	16	12	21,602	7,353
13	伊丹市	953	617	337	7	30	195,595	68,070
14	太子町	954	761	193	28	9	34,063	11,858
15	小野市	965	712	253	16	16	49,748	17,514
16	宝塚市	978	703	275	15	20	223,043	79,617
17	川西市	984	757	227	27	13	160,931	57,799
18	三田市	988	701	287	14	24	114,089	41,153
19	豊岡市	998	673	325	10	27	89,697	32,666
20	播磨町	1,009	807	202	35	10	33,887	12,481
21	猪名川町	1,010	841	168	39	7	32,418	11,948
22	稲美町	1,011	765	246	30	15	32,297	11,914
23	淡路市	1,017	678	340	11	31	49,618	18,420
24	相生市	1,019	718	301	20	25	32,560	12,106
25	新温泉町	1,022	807	215	35	11	17,376	6,481
26	たつの市	1,024	717	307	19	26	81,437	30,443
27	姫路市	1,053	769	284	31	21	536,502	206,292
28	佐用町	1,077	793	284	32	21	20,585	8,092
29	加古川市	1,079	724	355	22	34	266,830	105,090
30	上郡町	1,080	811	269	38	19	17,796	7,016
31	洲本市	1,087	726	361	23	35	49,815	19,760
32	西宮市	1,088	718	371	20	37	479,038	190,276
33	尼崎市	1,106	730	376	24	39	461,738	186,420
34	篠山市	1,115	712	403	16	41	45,470	18,498
35	赤穂市	1,132	807	325	35	27	51,622	21,320
36	明石市	1,136	763	373	29	38	293,031	121,521
36	芦屋市	1,136	802	333	34	29	93,388	38,707
38	福崎町	1,139	799	341	33	32	19,442	8,086
39	三木市	1,146	751	395	26	40	82,736	34,608
40	高砂市	1,200	846	354	40	33	95,694	41,920
41	神戸市	1,254	888	366	41	36	1,507,578	689,824
	兵庫県合計	1,095	768	327	-	-	5,602,733	2,239,084

資料編

1 ごみ処理

表1 兵庫県ごみ処理概要(平成20年度実績)

(単位:t/年)

		(単位:人)	
計画収集人口		5,602,733	
自家処理人口		0	
総人口		5,602,733	
外国人人口		100,753	

		(単位:t/年)		
		生活系ごみ	事業系ごみ	
計画 収集量	収集 ごみ 量	混合ごみ	20,597	9,581
		可燃ごみ	1,036,645	508,781
		不燃ごみ	64,948	5,870
		資源ごみ	123,853	5,035
		その他	517	6
		粗大ごみ	64,682	5,271
	小計	1,311,242	534,544	
	直接 搬入 ごみ	混合ごみ	561	1,309
		可燃ごみ	21,285	105,979
		不燃ごみ	6,650	12,339
資源ごみ		6,133	7,847	
その他		2,598	745	
粗大ごみ	11,546	5,452		
小計	48,773	133,671		
合計		1,360,015	668,215	

		ごみ処理処分量	処理量	処分量			
				残渣焼却量	残渣処分量	資源化量	
施設 処理	焼却 処理	直接焼却	1,691,150	-	-	-	
		残渣 焼却	粗大ごみ処理施設	70,192	-	-	-
			ごみ堆肥化施設	0	-	-	-
			ごみ飼料化施設	0	-	-	-
			メタン化施設	0	-	-	-
			ごみ燃料化施設	0	-	-	-
	その他の資源化等を行う施設	15,828	-	-	-		
	その他施設	0	-	-	-		
	小計		1,777,170	-	241,617	11,370	
	中間 処理	粗大ごみ処理施設	109,474	70,192	24,529	19,353	
ごみ堆肥化施設		11,902	0	0	11,321		
ごみ飼料化施設		0	0	0	0		
メタン化施設		0	0	0	0		
ごみ燃料化施設		20,854	0	786	14,367		
その他の資源化等を行う施設		64,421	15,828	11,368	57,588		
その他施設	1,720	0	1,653	-			
小計		208,371	86,020	38,336	102,629		
小計(直接焼却+中間処理)		1,899,521	86,020	279,953	113,999		
直接資源化量			51,320	-	-	51,320	
直接最終処分量			34,777	-	34,777	-	
合計			1,985,618	86,020	314,730	165,319	

合計:施設処理+直接資源化量+直接最終処分量

生活系ごみ搬入量	1,360,015
事業系ごみ搬入量	668,215
集団回収量	210,854
ごみ総排出量	2,239,084

	直接資源化量	施設資源化量	集団回収量
紙類	37,173	10,945	194,936
紙パック	67	124	1,528
紙製容器包装	714	4,271	610
金属類	2,437	27,783	2,915
ガラス類	6,371	14,461	797
ペットボトル	652	8,414	1,939
白色トレイ	19	44	771
プラスチック類	1,703	16,282	156
布類	1,846	1,073	6,600
肥料		11,291	
飼料		0	
熔融スラグ		3,349	
固形燃料		7,680	
燃料		0	
セメント原料化		0	
セメント工場直投		0	
山元還元		786	
廃食用油	90	22	4
その他	248	7,474	598
合計	51,320	113,999	210,854

収集ごみ(混合ごみ+可燃ごみ+不燃ごみ+資源ごみ+粗大ごみ+その他)=1,845,786t/年

計画収集量(収集ごみ+直接搬入ごみ)=2,028,230t/年

ごみ総排出量(計画収集量+集団回収量)=2,239,084t/年

ごみ処理量(直接最終処分量+直接焼却量+焼却以外の中間処理量+直接資源化量)=1,985,618t/年

1人1日あたりごみ排出量(ごみ総排出量/総人口)=1,095g/人日

リサイクル率([資源化量合計+集団回収量]/[ごみ処理量+集団回収量])=17.13%

中間処理による減量化量(施設処理量-施設処理後資源化量-施設処理後残渣処分量)=1,505,569t/年

表3 ごみ処理の概要(平成20年度)

コード	市町名	総人口			ごみ総排出量(計画収集量+直接搬入量+集団回収量)				1人1日当たりの排出量			自家処理量 (t)
		計画収集人口 (人)	自家処理人口 (人)	合計 (人)	計画収集量 (t)	直接搬入量 (t)	集団回収量 (t)	合計 (t)	合計 (g/人日) (ごみ総排出 量)*10 ⁶ /総人口/365	生活系ごみ (生活系ごみ収集量 +集団回収量)*10 ⁶ / 総人口/365	事業系ごみ (事業系ごみ収集 量)*10 ⁶ /総人口/365	
28100	神戸市	1,507,578	1,507,578	0	588,082	32,039	69,703	689,824	1,254	888	366	0
28201	姫路市	536,502	536,502	0	174,202	16,352	15,738	206,292	1,053	769	284	0
28202	尼崎市	461,738	461,738	0	165,300	10,323	10,797	186,420	1,106	730	376	0
28203	明石市	293,031	293,031	0	104,596	6,423	10,502	121,521	1,136	763	373	0
28204	西宮市	479,038	479,038	0	161,741	14,285	14,250	190,276	1,088	718	371	0
28205	洲本市	49,815	49,815	0	15,520	3,957	283	19,760	1,087	726	361	0
28206	芦屋市	93,388	93,388	0	29,128	5,033	4,546	38,707	1,136	802	333	0
28207	伊丹市	195,595	195,595	0	57,001	3,512	7,557	68,070	953	617	337	0
28208	相生市	32,560	32,560	0	10,768	713	625	12,106	1,019	718	301	0
28209	豊岡市	89,697	89,697	0	23,673	5,223	3,770	32,666	998	673	325	0
28210	加古川市	266,830	266,830	0	86,604	7,724	10,762	105,090	1,079	724	355	0
28212	赤穂市	51,622	51,622	0	16,320	2,128	2,872	21,320	1,132	807	325	0
28213	西脇市	42,830	42,830	0	10,264	1,469	2,261	13,994	895	631	264	0
28214	宝塚市	223,043	223,043	0	60,383	9,325	9,909	79,617	978	703	275	0
28215	三木市	82,736	82,736	0	26,797	5,623	2,188	34,608	1,146	751	395	0
28216	高砂市	95,694	95,694	0	30,171	7,830	3,919	41,920	1,200	846	354	0
28217	川西市	160,931	160,931	0	47,658	2,240	7,901	57,799	984	757	227	0
28218	小野市	49,748	49,748	0	13,911	2,026	1,577	17,514	965	712	253	0
28219	三田市	114,089	114,089	0	32,073	3,688	5,392	41,153	988	701	287	0
28220	加西市	48,774	48,774	0	9,421	2,819	2,426	14,666	824	540	284	0
28221	篠山市	45,470	45,470	0	12,359	4,430	1,709	18,498	1,115	712	403	0
28222	養父市	27,883	27,883	0	6,768	632	982	8,382	824	678	145	0
28223	丹波市	71,605	71,605	0	11,551	5,118	2,814	19,483	745	620	125	0
28224	南あわじ市	52,768	52,768	0	15,586	1,844	26	17,456	906	731	175	0
28225	朝来市	34,642	34,642	0	7,113	3,154	1,526	11,793	933	700	233	0
28226	淡路市	49,618	49,618	0	16,561	1,642	217	18,420	1,017	678	340	0
28227	穴栗市	43,756	43,756	0	7,430	2,785	1,525	11,740	735	604	131	0
28228	加東市	40,045	40,045	0	9,426	960	1,584	11,970	819	554	265	0
28229	たつの市	81,437	81,437	0	25,087	2,274	3,082	30,443	1,024	717	307	0
28301	猪名川町	32,418	32,418	0	9,243	979	1,726	11,948	1,010	841	168	0
28365	多可町	23,535	23,535	0	3,924	317	1,191	5,432	632	527	106	0
28381	稲美町	32,297	32,297	0	9,663	611	1,640	11,914	1,011	765	246	0
28382	播磨町	33,887	33,887	0	9,418	1,750	1,313	12,481	1,009	807	202	0
28442	市川町	14,105	14,105	0	2,569	865	167	3,601	699	561	138	0
28443	福崎町	19,442	19,442	0	6,744	939	403	8,086	1,139	799	341	0
28446	神河町	13,164	13,164	0	2,280	927	107	3,314	690	540	149	0
28464	太子町	34,063	34,063	0	9,493	1,115	1,250	11,858	954	761	193	0
28481	上郡町	17,796	17,796	0	5,587	787	642	7,016	1,080	811	269	0
28501	佐用町	20,585	20,585	0	3,037	4,448	607	8,092	1,077	793	284	0
28585	香美町	21,602	21,602	0	4,109	2,774	470	7,353	933	712	221	0
28586	新温泉町	17,376	17,376	0	4,225	1,361	895	6,481	1,022	807	215	0
兵庫県合計		5,602,733	5,602,733	0	1,845,786	182,444	210,854	2,239,084	1,095	768	327	0

表3 ごみ処理の概要(平成20年度)

コード	市町名	ごみ処理量 (直接焼却量+直接最終処分量+焼却以外の中間処理量+直接資源化量)					減量処理率 (直接資源化量+ 直接焼却量+焼 却以外の中間処 理量)/ごみ処理 量*100	中間処理後再 生利用量	リサイクル率 R' (直接資源化量+ 中間処理後再生 利用量+集団回収 量)/(ごみ処理 量+集団回収 量)*100	リサイクル率 R (直接資源化量+中 間処理後再生利 用量(固形燃料、焼 却灰・飛灰のむく 原料化、飛灰の山 元還元を除く)/ +集団回収量)/(ご み処理量+集団回 収量)*100	最終処分量 (直接最終処分量+焼却残渣量+処理残渣量)			
		直接焼却量 (t)	直接最終 処分量 (t)	焼却以外の 中間処理量 (t)	直接 資源化量 (t)	合計 (t)					直接最終 処分量 (t)	焼却残渣量 (t)	処理残渣量 (t)	合計 (t)
28100	神戸市	521,498	17,888	62,668	51	602,105	97.0	11,819.0	12.1	12.1	17,888	80,995	21,731	120,614
28201	姫路市	157,742	800	13,658	0	172,200	99.5	26,450.0	22.4	22.2	800	20,559	6,070	27,429
28202	尼崎市	153,095	76	12,999	9,556	175,726	100.0	6,385.0	14.3	14.3	76	22,172	0	22,248
28203	明石市	97,162	0	8,269	4,425	109,856	100.0	2,742.0	14.7	14.7	0	15,671	32	15,703
28204	西宮市	151,900	0	14,296	9,831	176,027	100.0	6,493.0	16.1	16.1	0	24,966	1,424	26,390
28205	洲本市	15,866	251	1,432	1,941	19,490	98.7	522.0	13.9	13.9	251	1,894	482	2,627
28206	芦屋市	30,125	0	2,411	1,624	34,160	100.0	1,002.0	18.5	18.5	0	5,512	0	5,512
28207	伊丹市	51,046	1,920	3,185	2,731	58,882	96.7	3,448.0	20.7	20.7	1,920	9,431	0	11,351
28208	相生市	9,303	142	1,928	0	11,373	98.8	1,705.0	19.4	19.4	142	745	35	922
28209	豊岡市	25,331	369	2,988	190	28,878	98.7	1,787.0	17.6	17.6	369	3,394	791	4,554
28210	加古川市	84,864	0	7,846	3,932	96,642	100.0	1,689.0	15.3	14.5	0	9,827	1,764	11,591
28212	赤穂市	15,418	63	2,967	0	18,448	99.7	1,548.0	20.7	20.7	63	1,823	505	2,391
28213	西脇市	10,193	519	1,011	0	11,723	95.6	950.0	23.0	23.0	519	916	39	1,474
28214	宝塚市	49,274	0	20,480	0	69,754	100.0	14,297.0	30.4	30.4	0	8,888	155	9,043
28215	三木市	26,311	2,262	2,152	1,695	32,420	93.0	698.0	13.2	13.2	2,262	3,586	50	5,898
28216	高砂市	35,095	468	2,632	169	38,364	98.8	2,875.0	16.5	16.5	468	3,019	0	3,487
28217	川西市	35,702	427	3,838	2,733	42,700	99.0	3,379.0	27.7	27.7	427	5,796	0	6,223
28218	小野市	13,142	813	959	1,022	15,936	94.9	289.0	16.5	16.5	813	1,674	0	2,487
28219	三田市	32,534	0	1,935	1,292	35,761	100.0	692.0	17.9	17.9	0	5,552	486	6,038
28220	加西市	9,643	922	1,335	565	12,465	92.6	277.0	21.9	21.9	922	1,147	74	2,143
28221	篠山市	13,520	1,160	1,166	492	16,338	92.9	689.0	16.0	16.0	1,160	1,590	180	2,930
28222	養父市	6,170	0	197	901	7,268	100.0	84.0	23.8	23.8	0	333	122	455
28223	丹波市	13,762	576	1,743	588	16,669	96.5	1,502.0	25.2	25.2	576	1,560	241	2,377
28224	南あわじ市	14,244	0	3,244	2,245	19,733	100.0	0.0	11.5	11.5	0	1,245	317	1,562
28225	朝来市	8,031	900	494	686	10,111	91.1	404.0	22.5	22.5	900	1,111	246	2,257
28226	淡路市	15,313	0	998	1,892	18,203	100.0	330.0	13.2	13.2	0	1,816	335	2,151
28227	穴栗市	0	398	9,730	87	10,215	96.1	5,187.0	57.9	20.2	398	0	1,135	1,533
28228	加東市	8,605	0	442	379	9,426	100.0	405.0	21.5	21.5	0	208	7	215
28229	たつの市	23,983	994	3,378	0	28,355	96.5	5,271.0	26.6	26.6	994	0	0	994
28301	猪名川町	7,227	0	2,069	926	10,222	100.0	494.0	26.3	26.3	0	778	0	778
28365	多可町	3,713	82	435	9	4,239	98.1	407.0	29.6	29.6	82	333	16	431
28381	稲美町	9,083	0	712	479	10,274	100.0	209.0	19.5	19.5	0	1,136	139	1,275
28382	播磨町	8,893	0	2,086	188	11,167	100.0	1,426.0	23.5	23.5	0	1,179	182	1,361
28442	市川町	0	0	3,434	0	3,434	100.0	2,052.0	61.6	22.0	0	0	158	158
28443	福崎町	5,922	309	761	691	7,683	96.0	179.0	15.7	15.7	309	681	221	1,211
28446	神河町	0	0	3,207	0	3,207	100.0	1,924.0	61.3	20.9	0	0	146	146
28464	太子町	8,127	700	1,781	0	10,608	93.4	1,891.0	26.5	26.5	700	0	0	700
28481	上郡町	4,743	613	300	0	5,656	89.2	625.0	20.1	20.1	613	766	94	1,473
28501	佐用町	4,760	2,125	600	0	7,485	71.6	370.0	12.1	12.1	2,125	687	229	3,041
28585	香美町	4,813	0	2,064	0	6,877	100.0	334.0	10.9	10.9	0	627	930	1,557
28586	新温泉町	4,997	0	541	0	5,538	100.0	1,169.0	32.1	32.1	0	0	0	0
兵庫県合計		1,691,150	34,777	208,371	51,320	1,985,618	98.2	113,999.0	17.1	16.7	34,777	241,617	38,336	314,730

表4 ごみ搬入量の状況(平成20年度実績)

コード	市町名	ごみ搬入量(生活系ごみ+事業系ごみ)			ごみ搬入量(収集量+直接搬入量)					
		号訳			合計 (t)	収集量(混合ごみ+可燃ごみ+不燃ごみ+資源ごみ+その他+粗大ごみ)				
		生活系ごみ (t)	事業系ごみ (t)	合計 (t)		合計 (t)	混合ごみ(直営+委託+許可)			
							合計 (t)	直営 (t)	委託 (t)	許可 (t)
28100	神戸市	620,121	418,808	201,313	620,121	588,082	0	0	0	0
28201	姫路市	190,554	134,851	55,703	190,554	174,202	0	0	0	0
28202	尼崎市	175,623	112,280	63,343	175,623	165,300	0	0	0	0
28203	明石市	111,019	71,107	39,912	111,019	104,596	0	0	0	0
28204	西宮市	176,026	111,210	64,816	176,026	161,741	0	0	0	0
28205	洲本市	19,477	12,912	6,565	19,477	15,520	0	0	0	0
28206	芦屋市	34,161	22,800	11,361	34,161	29,128	0	0	0	0
28207	伊丹市	60,513	36,472	24,041	60,513	57,001	0	0	0	0
28208	相生市	11,481	7,905	3,576	11,481	10,768	0	0	0	0
28209	豊岡市	28,896	18,265	10,631	28,896	23,673	0	0	0	0
28210	加古川市	94,328	59,741	34,587	94,328	86,604	0	0	0	0
28212	赤穂市	18,448	12,326	6,122	18,448	16,320	0	0	0	0
28213	西脇市	11,733	7,607	4,126	11,733	10,264	0	0	0	0
28214	宝塚市	69,708	47,344	22,364	69,708	60,383	0	0	0	0
28215	三木市	32,420	20,490	11,930	32,420	26,797	0	0	0	0
28216	高砂市	38,001	25,623	12,378	38,001	30,171	0	0	0	0
28217	川西市	49,898	36,577	13,321	49,898	47,658	0	0	0	0
28218	小野市	15,937	11,351	4,586	15,937	13,911	0	0	0	0
28219	三田市	35,761	23,811	11,950	35,761	32,073	0	0	0	0
28220	加西市	12,240	7,183	5,057	12,240	9,421	0	0	0	0
28221	篠山市	16,789	10,107	6,682	16,789	12,359	0	0	0	0
28222	養父市	7,400	5,920	1,480	7,400	6,768	0	0	0	0
28223	丹波市	16,669	13,392	3,277	16,669	11,551	0	0	0	0
28224	南あわじ市	17,430	14,054	3,376	17,430	15,586	0	0	0	0
28225	朝来市	10,267	7,319	2,948	10,267	7,113	0	0	0	0
28226	淡路市	18,203	12,054	6,149	18,203	16,561	0	0	0	0
28227	宍粟市	10,215	8,126	2,089	10,215	7,430	0	0	0	0
28228	加東市	10,386	6,513	3,873	10,386	9,426	0	0	0	0
28229	たつの市	27,361	18,222	9,139	27,361	25,087	22,322	10,234	4,590	7,498
28301	猪名川町	10,222	8,230	1,992	10,222	9,243	0	0	0	0
28365	多可町	4,241	3,333	908	4,241	3,924	0	0	0	0
28381	稲美町	10,274	7,378	2,896	10,274	9,663	0	0	0	0
28382	播磨町	11,168	8,671	2,497	11,168	9,418	0	0	0	0
28442	市川町	3,434	2,721	713	3,434	2,569	0	0	0	0
28443	福崎町	7,683	5,264	2,419	7,683	6,744	0	0	0	0
28446	神河町	3,207	2,489	718	3,207	2,280	0	0	0	0
28464	太子町	10,608	8,209	2,399	10,608	9,493	7,856	0	5,773	2,083
28481	上郡町	6,374	4,629	1,745	6,374	5,587	0	0	0	0
28501	佐用町	7,485	5,353	2,132	7,485	3,037	0	0	0	0
28585	香美町	6,883	5,143	1,740	6,883	4,109	0	0	0	0
28586	新温泉町	5,586	4,225	1,361	5,586	4,225	0	0	0	0
兵庫県合計		2,028,230	1,360,015	668,215	2,028,230	1,845,786	30,178	10,234	10,363	9,581

表4 ごみ搬入量の状況(平成20年度実績)

コード	市町名	ごみ搬入量(収集量+直接搬入量)・つづき							
		収集量(混合ごみ+可燃ごみ+不燃ごみ+資源ごみ+その他+粗大ごみ)・つづき							
		可燃ごみ(直営+委託+許可)				不燃ごみ(直営+委託+許可)			
合計 (t)	直営 (t)	委託 (t)	許可 (t)	合計 (t)	直営 (t)	委託 (t)	許可 (t)		
28100	神戸市	500,281	338,176	0	162,105	33,070	32,135	0	935
28201	姫路市	145,764	29,307	60,754	55,703	2,048	328	1,720	0
28202	尼崎市	143,252	29,234	60,612	53,406	1,772	635	1,137	0
28203	明石市	92,490	34,424	24,746	33,320	3,977	1,771	1,279	927
28204	西宮市	140,163	35,900	52,214	52,049	8,539	3,506	4,294	739
28205	洲本市	12,470	596	9,333	2,541	714	121	526	67
28206	芦屋市	25,184	10,789	8,164	6,231	1,277	331	849	97
28207	伊丹市	47,891	9,311	19,270	19,310	6,368	101	5,048	1,219
28208	相生市	8,896	5,342	0	3,554	0	0	0	0
28209	豊岡市	21,079	0	14,079	7,000	939	0	803	136
28210	加古川市	77,709	26,397	24,589	26,723	2,960	2,056	0	904
28212	赤穂市	13,822	10,129	0	3,693	605	532	0	73
28213	西脇市	9,116	6,203	0	2,913	211	187	0	24
28214	宝塚市	48,620	9,413	25,673	13,534	1,234	326	904	4
28215	三木市	23,636	10,088	6,332	7,216	983	512	352	119
28216	高砂市	27,598	10,531	11,796	5,271	0	0	0	0
28217	川西市	33,044	11,036	10,955	11,053	661	661	0	0
28218	小野市	12,478	8,550	0	3,928	259	33	207	19
28219	三田市	29,891	8,965	12,891	8,035	1,048	390	455	203
28220	加西市	8,523	1,952	3,123	3,448	365	166	180	19
28221	篠山市	11,242	0	7,063	4,179	165	0	99	66
28222	養父市	5,727	5,727	0	0	0	0	0	0
28223	丹波市	9,908	742	7,830	1,336	127	12	112	3
28224	南あわじ市	12,509	0	9,209	3,300	0	0	0	0
28225	朝来市	6,027	3,000	3,027	0	376	183	193	0
28226	淡路市	13,566	0	8,972	4,594	0	0	0	0
28227	宍粟市	6,025	1,300	4,725	0	526	40	486	0
28228	加東市	8,536	4,889	0	3,647	77	71	0	6
28229	たつの市	0	0	0	0	0	0	0	0
28301	猪名川町	7,078	3,979	1,452	1,647	418	304	103	11
28365	多可町	3,453	0	2,749	704	64	0	61	3
28381	稲美町	8,552	0	6,064	2,488	342	0	323	19
28382	播磨町	7,494	5,805	0	1,689	205	205	0	0
28442	市川町	1,884	0	1,884	0	99	0	99	0
28443	福崎町	5,550	1,215	2,148	2,187	225	108	46	71
28446	神河町	1,702	0	1,702	0	104	0	104	0
28464	太子町	0	0	0	0	0	0	0	0
28481	上郡町	4,643	3,072	0	1,571	272	98	0	174
28501	佐用町	2,593	2,593	0	0	393	393	0	0
28585	香美町	3,306	2,497	738	71	313	208	104	1
28586	新温泉町	3,724	0	3,724	0	82	0	82	0
	兵庫県合計	1,545,426	631,162	405,818	508,446	70,818	45,413	19,566	5,839

表4 ごみ搬入量の状況(平成20年度実績)

コード	市町名	ごみ搬入量(収集量+直接搬入量)・つづき							
		収集量(混合ごみ+可燃ごみ+不燃ごみ+資源ごみ+その他+粗大ごみ)・つづき							
		資源ごみ(直営+委託+許可)				その他ごみ(直営+委託+許可)			
		合計 (t)	直営 (t)	委託 (t)	許可 (t)	合計 (t)	直営 (t)	委託 (t)	許可 (t)
28100	神戸市	22,283	19,238	0	3,045	0	0	0	0
28201	姫路市	17,242	3,482	13,760	0	0	0	0	0
28202	尼崎市	16,232	2,418	13,488	326	0	0	0	0
28203	明石市	7,566	1,844	5,722	0	11	0	11	0
28204	西宮市	10,395	2,199	8,196	0	0	0	0	0
28205	洲本市	1,928	858	1,070	0	0	0	0	0
28206	芦屋市	2,197	1,170	1,027	0	0	0	0	0
28207	伊丹市	2,742	454	2,288	0	0	0	0	0
28208	相生市	1,616	1,319	275	22	0	0	0	0
28209	豊岡市	1,551	0	1,469	82	0	0	0	0
28210	加古川市	3,932	0	3,932	0	0	0	0	0
28212	赤穂市	1,326	1,209	0	117	0	0	0	0
28213	西脇市	920	888	0	32	0	0	0	0
28214	宝塚市	9,262	2,200	6,502	560	0	0	0	0
28215	三木市	1,611	471	1,140	0	0	0	0	0
28216	高砂市	895	79	816	0	18	0	18	0
28217	川西市	7,090	2,319	4,540	231	0	0	0	0
28218	小野市	881	273	607	1	0	0	0	0
28219	三田市	927	73	834	20	0	0	0	0
28220	加西市	530	0	530	0	1	0	0	1
28221	篠山市	907	0	900	7	0	0	0	0
28222	養父市	786	786	0	0	96	96	0	0
28223	丹波市	1,516	472	974	70	0	0	0	0
28224	南あわじ市	2,245	0	2,245	0	58	0	58	0
28225	朝来市	710	657	53	0	0	0	0	0
28226	淡路市	1,892	0	1,892	0	0	0	0	0
28227	宍粟市	359	63	296	0	87	30	57	0
28228	加東市	715	678	28	9	0	0	0	0
28229	たつの市	1,718	274	1,444	0	0	0	0	0
28301	猪名川町	1,060	482	471	107	0	0	0	0
28365	多可町	393	0	376	17	9	0	9	0
28381	稲美町	507	0	507	0	0	0	0	0
28382	播磨町	1,360	300	1,060	0	0	0	0	0
28442	市川町	464	0	464	0	122	0	122	0
28443	福崎町	691	0	691	0	0	0	0	0
28446	神河町	364	0	364	0	110	0	110	0
28464	太子町	910	0	910	0	0	0	0	0
28481	上郡町	527	527	0	0	0	0	0	0
28501	佐用町	0	0	0	0	0	0	0	0
28585	香美町	267	194	73	0	0	0	0	0
28586	新温泉町	371	0	371	0	11	0	11	0
兵庫県合計		128,888	44,927	79,315	4,646	523	126	396	1

表4 ごみ搬入量の状況(平成20年度実績)

コード	市町名	ごみ搬入量(収集量+直接搬入量)・つづき				直接搬入量	自家処理量 (t)
		収集量(混合ごみ+可燃ごみ+不燃ごみ+資源ごみ+その他+粗大ごみ)・つづき					
		粗大ごみ(直営+委託+許可)					
		合計 (t)	直営 (t)	委託 (t)	許可 (t)		
28100	神戸市	32,448	29,034	0	3,414	32,039	0
28201	姫路市	9,148	560	8,588	0	16,352	0
28202	尼崎市	4,044	3,707	47	290	10,323	0
28203	明石市	552	552	0	0	6,423	0
28204	西宮市	2,644	1,934	0	710	14,285	0
28205	洲本市	408	59	349	0	3,957	0
28206	芦屋市	470	470	0	0	5,033	0
28207	伊丹市	0	0	0	0	3,512	0
28208	相生市	256	256	0	0	713	0
28209	豊岡市	104	0	89	15	5,223	0
28210	加古川市	2,003	1,875	0	128	7,724	0
28212	赤穂市	567	494	0	73	2,128	0
28213	西脇市	17	17	0	0	1,469	0
28214	宝塚市	1,267	628	0	639	9,325	0
28215	三木市	567	0	470	97	5,623	0
28216	高砂市	1,660	0	1,660	0	7,830	0
28217	川西市	6,863	6,863	0	0	2,240	0
28218	小野市	293	275	0	18	2,026	0
28219	三田市	207	203	0	4	3,688	0
28220	加西市	2	2	0	0	2,819	0
28221	篠山市	45	0	11	34	4,430	0
28222	養父市	159	159	0	0	632	0
28223	丹波市	0	0	0	0	5,118	0
28224	南あわじ市	774	0	774	0	1,844	0
28225	朝来市	0	0	0	0	3,154	0
28226	淡路市	1,103	0	1,103	0	1,642	0
28227	宍粟市	433	128	305	0	2,785	0
28228	加東市	98	6	77	15	960	0
28229	たつの市	1,047	997	0	50	2,274	0
28301	猪名川町	687	687	0	0	979	0
28365	多可町	5	5	0	0	317	0
28381	稲美町	262	0	262	0	611	0
28382	播磨町	359	255	0	104	1,750	0
28442	市川町	0	0	0	0	865	0
28443	福崎町	278	0	278	0	939	0
28446	神河町	0	0	0	0	927	0
28464	太子町	727	0	701	26	1,115	0
28481	上郡町	145	145	0	0	787	0
28501	佐用町	51	51	0	0	4,448	0
28585	香美町	223	154	66	3	2,774	0
28586	新温泉町	37	0	37	0	1,361	0
兵庫県合計		69,953	49,516	14,817	5,620	182,444	0

表5 ごみ処理の状況(平成20年度実績)

コード	市町名	処理量(直接焼却量+焼却以外の中間処理量+直接最終処分量+直接資源化量)											直接最終処分量 (t)	直接資源化量 (t)
		合計 (t)	直接焼却量 (t)	焼却以外の中間処理量(粗大ごみ処理施設+ごみ堆肥化施設+ごみ飼料化施設+メタン化施設+ごみ燃料化施設+その他の資源化等を行う施設+その他の施設)										
				合計 (t)	粗大ごみ 処理施設 (t)	ごみ堆肥化施設 (t)	ごみ飼料化施設 (t)	メタン化施設 (t)	ごみ燃料化 施設 (t)	その他の資源化 等を行う施設 (t)	その他の 施設 (t)			
28100	神戸市	602,105	521,498	62,668	42,858	0	0	0	0	0	19,810	0	17,888	51
28201	姫路市	172,200	157,742	13,658	0	4,279	0	0	0	7,659	0	1,720	800	0
28202	尼崎市	175,726	153,095	12,999	6,324	0	0	0	0	0	6,675	0	76	9,556
28203	明石市	109,856	97,162	8,269	6,637	0	0	0	0	0	1,632	0	0	4,425
28204	西宮市	176,027	151,900	14,296	13,731	0	0	0	0	0	565	0	0	9,831
28205	洲本市	19,490	15,866	1,432	1,432	0	0	0	0	0	0	0	251	1,941
28206	芦屋市	34,160	30,125	2,411	469	0	0	0	0	0	1,942	0	0	1,624
28207	伊丹市	58,882	51,046	3,185	2,184	0	0	0	0	22	979	0	1,920	2,731
28208	相生市	11,373	9,303	1,928	0	0	0	0	0	0	1,928	0	142	0
28209	豊岡市	28,878	25,331	2,988	1,586	0	0	0	0	0	1,402	0	369	190
28210	加古川市	96,642	84,864	7,846	7,846	0	0	0	0	0	0	0	0	3,932
28212	赤穂市	18,448	15,418	2,967	2,158	0	0	0	0	0	809	0	63	0
28213	西脇市	11,723	10,193	1,011	0	0	0	0	0	0	1,011	0	519	0
28214	宝塚市	69,754	49,274	20,480	4,403	6,736	0	0	0	0	9,341	0	0	0
28215	三木市	32,420	26,311	2,152	2,071	0	0	0	0	0	81	0	2,262	1,695
28216	高砂市	38,364	35,095	2,632	1,980	0	0	0	0	0	652	0	468	169
28217	川西市	42,700	35,702	3,838	661	0	0	0	0	0	3,177	0	427	2,733
28218	小野市	15,936	13,142	959	923	0	0	0	0	0	36	0	813	1,022
28219	三田市	35,761	32,534	1,935	1,786	0	0	0	0	0	149	0	0	1,292
28220	加西市	12,465	9,643	1,335	1,260	0	0	0	0	0	75	0	922	565
28221	篠山市	16,338	13,520	1,166	61	0	0	0	0	0	1,105	0	1,160	492
28222	養父市	7,268	6,170	197	197	0	0	0	0	0	0	0	0	901
28223	丹波市	16,669	13,762	1,743	0	0	0	0	0	0	1,743	0	576	588
28224	南あわじ市	19,733	14,244	3,244	941	58	0	0	0	0	2,245	0	0	2,245
28225	朝来市	10,111	8,031	494	494	0	0	0	0	0	0	0	900	686
28226	淡路市	18,203	15,313	998	998	0	0	0	0	0	0	0	0	1,892
28227	宍粟市	10,215	0	9,730	1,310	0	0	0	0	8,061	359	0	398	87
28228	加東市	9,426	8,605	442	15	0	0	0	0	0	427	0	0	379
28229	たつの市	28,355	23,983	3,378	1,498	0	0	0	0	0	1,880	0	994	0
28301	猪名川町	10,222	7,227	2,069	1,186	829	0	0	0	0	54	0	0	926
28365	多可町	4,239	3,713	435	0	0	0	0	0	0	435	0	82	9
28381	稲美町	10,274	9,083	712	684	0	0	0	0	0	28	0	0	479
28382	播磨町	11,167	8,893	2,086	895	0	0	0	0	0	1,191	0	0	188
28442	市川町	3,434	0	3,434	0	0	0	0	0	2,637	797	0	0	0
28443	福崎町	7,683	5,922	761	761	0	0	0	0	0	0	0	309	691
28446	神河町	3,207	0	3,207	0	0	0	0	0	2,475	732	0	0	0
28464	太子町	10,608	8,127	1,781	785	0	0	0	0	0	996	0	700	0
28481	上郡町	5,656	4,743	300	0	0	0	0	0	0	300	0	613	0
28501	佐用町	7,485	4,760	600	0	0	0	0	0	0	600	0	2,125	0
28585	香美町	6,877	4,813	2,064	1,340	0	0	0	0	0	724	0	0	0
28586	新温泉町	5,538	4,997	541	0	0	0	0	0	0	541	0	0	0
兵庫県合計		1,985,618	1,691,150	208,371	109,474	11,902	0	0	0	20,854	64,421	1,720	34,777	51,320

表5 ごみ処理の状況(平成20年度実績)

コード	市町名	焼却処理量(直接焼却量+焼却施設以外の中間処理施設からの搬入量)										
		合計	直接焼却量	焼却施設以外の中間処理施設からの搬入量								
				合計	粗大ごみ 処理施設	ごみ堆肥化施設	ごみ飼料化施設	メタン化施設	ごみ燃料化 施設	その他の資源化等 を行う施設	その他の 施設	
(t)	(t)	(t)	(t)	(t)	(t)	(t)	(t)	(t)	(t)	(t)		
28100	神戸市	550,616	521,498	29,118	26,834	0	0	0	0	0	2,284	0
28201	姫路市	165,838	157,742	8,096	2,286	0	0	0	0	0	5,810	0
28202	尼崎市	161,664	153,095	8,569	5,191	0	0	0	0	0	3,378	0
28203	明石市	103,047	97,162	5,885	5,885	0	0	0	0	0	0	0
28204	西宮市	159,598	151,900	7,698	7,698	0	0	0	0	0	0	0
28205	洲本市	16,135	15,866	269	269	0	0	0	0	0	0	0
28206	芦屋市	31,534	30,125	1,409	430	0	0	0	0	0	979	0
28207	伊丹市	51,375	51,046	329	329	0	0	0	0	0	0	0
28208	相生市	9,491	9,303	188	0	0	0	0	0	0	188	0
28209	豊岡市	25,741	25,331	410	410	0	0	0	0	0	0	0
28210	加古川市	90,043	84,864	5,179	5,179	0	0	0	0	0	0	0
28212	赤穂市	16,382	15,418	964	874	0	0	0	0	0	90	0
28213	西脇市	10,225	10,193	32	0	0	0	0	0	0	32	0
28214	宝塚市	55,302	49,274	6,028	3,855	0	0	0	0	0	2,173	0
28215	三木市	27,799	26,311	1,488	1,488	0	0	0	0	0	0	0
28216	高砂市	36,692	35,095	1,597	1,571	0	0	0	0	0	26	0
28217	川西市	36,161	35,702	459	459	0	0	0	0	0	0	0
28218	小野市	13,812	13,142	670	670	0	0	0	0	0	0	0
28219	三田市	33,285	32,534	751	732	0	0	0	0	0	19	0
28220	加西市	10,615	9,643	972	972	0	0	0	0	0	0	0
28221	篠山市	13,984	13,520	464	0	0	0	0	0	0	464	0
28222	養父市	6,170	6,170	0	0	0	0	0	0	0	0	0
28223	丹波市	13,762	13,762	0	0	0	0	0	0	0	0	0
28224	南あわじ市	14,606	14,244	362	362	0	0	0	0	0	0	0
28225	朝来市	8,031	8,031	0	0	0	0	0	0	0	0	0
28226	淡路市	15,646	15,313	333	333	0	0	0	0	0	0	0
28227	宍粟市	0	0	0	0	0	0	0	0	0	0	0
28228	加東市	8,624	8,605	19	1	0	0	0	0	0	18	0
28229	たつの市	25,344	23,983	1,361	1,361	0	0	0	0	0	0	0
28301	猪名川町	7,642	7,227	415	415	0	0	0	0	0	0	0
28365	多可町	3,727	3,713	14	0	0	0	0	0	0	14	0
28381	稲美町	9,447	9,083	364	364	0	0	0	0	0	0	0
28382	播磨町	9,370	8,893	477	477	0	0	0	0	0	0	0
28442	市川町	0	0	0	0	0	0	0	0	0	0	0
28443	福崎町	6,323	5,922	401	401	0	0	0	0	0	0	0
28446	神河町	0	0	0	0	0	0	0	0	0	0	0
28464	太子町	9,117	8,127	990	713	0	0	0	0	0	277	0
28481	上郡町	4,819	4,743	76	0	0	0	0	0	0	76	0
28501	佐用町	4,760	4,760	0	0	0	0	0	0	0	0	0
28585	香美町	5,446	4,813	633	633	0	0	0	0	0	0	0
28586	新温泉町	4,997	4,997	0	0	0	0	0	0	0	0	0
兵庫県合計		1,777,170	1,691,150	86,020	70,192	0	0	0	0	0	15,828	0

表5 ごみ処理の状況(平成20年度実績)

コード	市町名	最終処分量(直接最終処分量+焼却残渣量+焼却施設以外の中間処理施設からの残渣量)										
		合計	直接最終 処分量	焼却残渣量	焼却施設以外の中間処理施設からの残渣量							
					合計	粗大ごみ 処理施設	ごみ堆肥化施設	ごみ飼料化施設	メタン化施設	ごみ燃料化 施設	その他の資源化 等を行う施設	その他の 施設
(t)	(t)	(t)	(t)	(t)	(t)	(t)	(t)	(t)	(t)	(t)	(t)	
28100	神戸市	120,614	17,888	80,995	21,731	12,165	0	0	0	0	9,566	0
28201	姫路市	27,429	800	20,559	6,070	4,301	0	0	0	116	0	1,653
28202	尼崎市	22,248	76	22,172	0	0	0	0	0	0	0	0
28203	明石市	15,703	0	15,671	32	32	0	0	0	0	0	0
28204	西宮市	26,390	0	24,966	1,424	1,424	0	0	0	0	0	0
28205	洲本市	2,627	251	1,894	482	482	0	0	0	0	0	0
28206	芦屋市	5,512	0	5,512	0	0	0	0	0	0	0	0
28207	伊丹市	11,351	1,920	9,431	0	0	0	0	0	0	0	0
28208	相生市	922	142	745	35	0	0	0	0	0	35	0
28209	豊岡市	4,554	369	3,394	791	641	0	0	0	0	150	0
28210	加古川市	11,591	0	9,827	1,764	1,764	0	0	0	0	0	0
28212	赤穂市	2,391	63	1,823	505	505	0	0	0	0	0	0
28213	西脇市	1,474	519	916	39	0	0	0	0	0	39	0
28214	宝塚市	9,043	0	8,888	155	55	0	0	0	0	100	0
28215	三木市	5,898	2,262	3,586	50	50	0	0	0	0	0	0
28216	高砂市	3,487	468	3,019	0	0	0	0	0	0	0	0
28217	川西市	6,223	427	5,796	0	0	0	0	0	0	0	0
28218	小野市	2,487	813	1,674	0	0	0	0	0	0	0	0
28219	三田市	6,038	0	5,552	486	486	0	0	0	0	0	0
28220	加西市	2,143	922	1,147	74	74	0	0	0	0	0	0
28221	篠山市	2,930	1,160	1,590	180	0	0	0	0	0	180	0
28222	養父市	455	0	333	122	122	0	0	0	0	0	0
28223	丹波市	2,377	576	1,560	241	0	0	0	0	0	241	0
28224	南あわじ市	1,562	0	1,245	317	317	0	0	0	0	0	0
28225	朝来市	2,257	900	1,111	246	246	0	0	0	0	0	0
28226	淡路市	2,151	0	1,816	335	335	0	0	0	0	0	0
28227	宍粟市	1,533	398	0	1,135	525	0	0	0	558	52	0
28228	加東市	215	0	208	7	0	0	0	0	0	7	0
28229	たつの市	994	994	0	0	0	0	0	0	0	0	0
28301	猪名川町	778	0	778	0	0	0	0	0	0	0	0
28365	多可町	431	82	333	16	0	0	0	0	0	16	0
28381	稲美町	1,275	0	1,136	139	139	0	0	0	0	0	0
28382	播磨町	1,361	0	1,179	182	182	0	0	0	0	0	0
28442	市川町	158	0	0	158	0	0	0	0	58	100	0
28443	福崎町	1,211	309	681	221	221	0	0	0	0	0	0
28446	神河町	146	0	0	146	0	0	0	0	54	92	0
28464	太子町	700	700	0	0	0	0	0	0	0	0	0
28481	上郡町	1,473	613	766	94	0	0	0	0	0	94	0
28501	佐用町	3,041	2,125	687	229	0	0	0	0	0	229	0
28585	香美町	1,557	0	627	930	463	0	0	0	0	467	0
28586	新温泉町	0	0	0	0	0	0	0	0	0	0	0
兵庫県合計		314,730	34,777	241,617	38,336	24,529	0	0	0	786	11,368	1,653

表6 ごみ資源化の状況(平成20年度実績)

コード	市町名	資源化量(直接資源化量+中間処理後再生利用量+集回収量)									
		合計 (t)	紙類(02、03を除く) (t)	紙パック (t)	紙製容器包装 (t)	金属類 (t)	ガラス類 (t)	ペットボトル (t)	白色トレイ (t)	プラスチック類(07を除く) (t)	布類 (t)
28100	神戸市	81,573	65,945	400	0	7,928	292	4,093	309	749	1,833
28201	姫路市	42,188	19,893	218	3,716	2,466	3,520	727	32	6,647	180
28202	尼崎市	26,738	19,208	179	0	1,845	1,520	1,240	48	10	629
28203	明石市	17,669	13,744	87	0	1,787	952	420	32	36	611
28204	西宮市	30,574	22,566	111	0	2,984	1,811	725	82	15	893
28205	洲本市	2,746	1,684	20	0	627	237	66	7	1	91
28206	芦屋市	7,172	5,890	37	12	490	436	173	17	3	114
28207	伊丹市	13,736	9,329	43	0	1,132	991	383	39	1,103	690
28208	相生市	2,330	1,623	25	0	177	224	95	40	128	18
28209	豊岡市	5,747	2,971	20	190	772	597	98	6	426	88
28210	加古川市	16,383	11,198	63	0	1,273	1,764	387	21	6	885
28212	赤穂市	4,420	2,896	34	179	470	134	103	4	322	144
28213	西脇市	3,211	1,998	13	0	242	347	63	4	329	213
28214	宝塚市	24,206	11,272	61	0	1,226	684	514	37	2,637	1,039
28215	三木市	4,581	2,185	48	0	701	522	143	28	859	84
28216	高砂市	6,963	3,698	36	0	746	501	148	22	4	133
28217	川西市	14,013	10,545	27	0	577	919	215	13	1,703	0
28218	小野市	2,888	1,800	18	0	558	311	88	6	1	93
28219	三田市	7,376	4,694	40	575	966	805	171	10	2	113
28220	加西市	3,268	2,127	26	0	419	336	74	18	3	194
28221	篠山市	2,890	1,609	0	0	585	284	73	0	104	60
28222	養父市	1,967	1,563	7	0	150	217	29	1	0	0
28223	丹波市	4,904	2,712	14	26	606	435	121	3	893	71
28224	南あわじ市	2,271	1,277	6	0	359	445	93	6	0	85
28225	朝来市	2,616	1,513	11	122	368	287	54	12	164	85
28226	淡路市	2,439	1,134	9	311	526	385	71	3	0	0
28227	宍粟市	6,799	1,669	10	0	343	292	16	4	2	28
28228	加東市	2,368	1,350	28	0	220	297	58	6	241	108
28229	たつの市	8,353	3,216	42	251	353	508	148	6	441	209
28301	猪名川町	3,146	1,669	11	0	192	234	84	7	433	76
28365	多可町	1,607	1,038	5	0	105	158	26	1	135	130
28381	稲美町	2,328	1,597	10	0	250	159	36	1	164	111
28382	播磨町	2,927	1,995	14	0	310	179	32	5	238	143
28442	市川町	2,219	451	4	0	81	0	21	0	21	12
28443	福崎町	1,273	725	0	88	214	82	39	0	93	32
28446	神河町	2,031	362	0	0	126	72	12	0	15	64
28464	太子町	3,141	1,235	22	93	155	180	60	2	157	131
28481	上郡町	1,267	785	9	0	160	117	31	1	56	54
28501	佐用町	977	597	5	0	272	62	7	1	0	33
28585	香美町	804	408	1	0	145	201	31	0	0	18
28586	新温泉町	2,064	883	5	32	229	132	37	0	0	24
兵庫県合計		376,173	243,054	1,719	5,595	33,135	21,629	11,005	834	18,141	9,519

表6 ごみ資源化の状況(平成20年度実績)

コード	市町名	資源化量(直接資源化量+中間処理後再生利用量+集回回収量)・つづき									
		肥料 (t)	飼料 (t)	熔融スラグ (t)	固形燃料 (RDF, RPF) (t)	燃料 (13を除く) (t)	焼却灰・飛灰のセ メント原料化 (t)	セメント等への直 接投入 (t)	飛灰の山元還元 (t)	廃食用油(BDF) (t)	その他 (t)
28100	神戸市	0	0	0	0	0	0	0	0	0	24
28201	姫路市	4,115	0	0	490	0	0	0	0	0	184
28202	尼崎市	0	0	1,674	0	0	0	0	0	0	385
28203	明石市	0	0	0	0	0	0	0	0	0	0
28204	西宮市	0	0	0	0	0	0	0	0	0	1,387
28205	洲本市	0	0	0	0	0	0	0	0	13	0
28206	芦屋市	0	0	0	0	0	0	0	0	0	0
28207	伊丹市	0	0	0	0	0	0	0	0	22	4
28208	相生市	0	0	0	0	0	0	0	0	0	0
28209	豊岡市	0	0	0	0	0	0	0	0	0	579
28210	加古川市	0	0	0	0	0	0	0	786	0	0
28212	赤穂市	0	0	0	0	0	0	0	0	0	134
28213	西脇市	0	0	0	0	0	0	0	0	0	2
28214	宝塚市	6,736	0	0	0	0	0	0	0	0	0
28215	三木市	0	0	0	0	0	0	0	0	0	11
28216	高砂市	0	0	1,675	0	0	0	0	0	0	0
28217	川西市	0	0	0	0	0	0	0	0	0	14
28218	小野市	0	0	0	0	0	0	0	0	4	9
28219	三田市	0	0	0	0	0	0	0	0	0	0
28220	加西市	0	0	0	0	0	0	0	0	71	0
28221	篠山市	0	0	0	0	0	0	0	0	0	175
28222	養父市	0	0	0	0	0	0	0	0	0	0
28223	丹波市	0	0	0	0	0	0	0	0	0	23
28224	南あわじ市	0	0	0	0	0	0	0	0	0	0
28225	朝来市	0	0	0	0	0	0	0	0	0	0
28226	淡路市	0	0	0	0	0	0	0	0	0	0
28227	宍粟市	0	0	0	4,423	0	0	0	0	0	12
28228	加東市	0	0	0	0	0	0	0	0	0	60
28229	たつの市	0	0	0	0	0	0	0	0	0	3,179
28301	猪名川町	440	0	0	0	0	0	0	0	0	0
28365	多可町	0	0	0	0	0	0	0	0	0	9
28381	稲美町	0	0	0	0	0	0	0	0	0	0
28382	播磨町	0	0	0	0	0	0	0	0	6	5
28442	市川町	0	0	0	1,427	0	0	0	0	0	202
28443	福崎町	0	0	0	0	0	0	0	0	0	0
28446	神河町	0	0	0	1,340	0	0	0	0	0	40
28464	太子町	0	0	0	0	0	0	0	0	0	1,106
28481	上郡町	0	0	0	0	0	0	0	0	0	54
28501	佐用町	0	0	0	0	0	0	0	0	0	0
28585	香美町	0	0	0	0	0	0	0	0	0	0
28586	新温泉町	0	0	0	0	0	0	0	0	0	722
兵庫県合計		11,291	0	3,349	7,680	0	0	0	786	116	8,320

表6 ごみ資源化の状況(平成20年度実績)

コード	市町名	直接資源化量(紙類+金属類+ガラス類+ペットボトル+プラスチック類+布類+焼却灰・飛灰+燃料ガス+その他)									
		合計 (t)	紙類 (02、03を除く) (t)	紙パック (t)	紙製容器包装 (t)	金属類 (t)	ガラス類 (t)	ペットボトル (t)	白色トレイ (t)	プラスチック類 (07を除く) (t)	布類 (t)
28100	神戸市	51	51	0	0	0	0	0	0	0	0
28201	姫路市	0	0	0	0	0	0	0	0	0	0
28202	尼崎市	9,556	9,213	0	0	0	0	0	0	0	343
28203	明石市	4,425	4,174	11	0	0	0	0	0	0	240
28204	西宮市	9,831	9,445	2	0	0	0	0	0	0	384
28205	洲本市	1,941	1,431	9	0	91	237	66	3	0	91
28206	芦屋市	1,624	1,602	14	8	0	0	0	0	0	0
28207	伊丹市	2,731	2,351	5	0	35	0	0	0	0	340
28208	相生市	0	0	0	0	0	0	0	0	0	0
28209	豊岡市	190	0	0	190	0	0	0	0	0	0
28210	加古川市	3,932	1,443	0	0	295	1,583	260	0	0	351
28212	赤穂市	0	0	0	0	0	0	0	0	0	0
28213	西脇市	0	0	0	0	0	0	0	0	0	0
28214	宝塚市	0	0	0	0	0	0	0	0	0	0
28215	三木市	1,695	307	0	0	5	517	0	0	855	0
28216	高砂市	169	169	0	0	0	0	0	0	0	0
28217	川西市	2,733	2,733	0	0	0	0	0	0	0	0
28218	小野市	1,022	449	0	0	261	311	0	0	0	0
28219	三田市	1,292	95	0	49	347	801	0	0	0	0
28220	加西市	565	39	0	0	121	334	0	0	0	0
28221	篠山市	492	0	0	0	347	0	0	0	0	0
28222	養父市	901	606	0	0	58	216	21	0	0	0
28223	丹波市	588	0	9	0	30	418	108	0	0	0
28224	南あわじ市	2,245	1,260	5	0	355	445	91	4	0	85
28225	朝来市	686	114	0	122	0	277	0	10	163	0
28226	淡路市	1,892	977	4	257	196	385	71	2	0	0
28227	宍粟市	87	87	0	0	0	0	0	0	0	0
28228	加東市	379	0	0	0	117	203	0	0	0	0
28229	たつの市	0	0	0	0	0	0	0	0	0	0
28301	猪名川町	926	172	0	0	92	233	0	0	429	0
28365	多可町	9	0	0	0	0	0	0	0	0	0
28381	稲美町	479	122	0	0	27	155	0	0	163	12
28382	播磨町	188	0	8	0	0	174	0	0	0	0
28442	市川町	0	0	0	0	0	0	0	0	0	0
28443	福崎町	691	333	0	88	60	82	35	0	93	0
28446	神河町	0	0	0	0	0	0	0	0	0	0
28464	太子町	0	0	0	0	0	0	0	0	0	0
28481	上郡町	0	0	0	0	0	0	0	0	0	0
28501	佐用町	0	0	0	0	0	0	0	0	0	0
28585	香美町	0	0	0	0	0	0	0	0	0	0
28586	新温泉町	0	0	0	0	0	0	0	0	0	0
兵庫県合計		51,320	37,173	67	714	2,437	6,371	652	19	1,703	1,846

表6 ごみ資源化の状況(平成20年度実績)

コード	市町名	直接資源化量(紙類+金属類+ガラス類+ペットボトル+プラスチック類+布類+焼却灰・飛灰+燃料ガス+その他)・つづき									
		肥料 (t)	飼料 (t)	熔融スラグ (t)	固形燃料 (RDF, RPF) (t)	燃料 (13を除く) (t)	焼却灰・飛灰のセ メント原料化 (t)	セメント等への直 接投入 (t)	飛灰の山元還元 (t)	廃食用油(BDF) (t)	その他 (t)
28100	神戸市	-	-	-	-	-	-	-	-	0	0
28201	姫路市	-	-	-	-	-	-	-	-	0	0
28202	尼崎市	-	-	-	-	-	-	-	-	0	0
28203	明石市	-	-	-	-	-	-	-	-	0	0
28204	西宮市	-	-	-	-	-	-	-	-	0	0
28205	洲本市	-	-	-	-	-	-	-	-	13	0
28206	芦屋市	-	-	-	-	-	-	-	-	0	0
28207	伊丹市	-	-	-	-	-	-	-	-	0	0
28208	相生市	-	-	-	-	-	-	-	-	0	0
28209	豊岡市	-	-	-	-	-	-	-	-	0	0
28210	加古川市	-	-	-	-	-	-	-	-	0	0
28212	赤穂市	-	-	-	-	-	-	-	-	0	0
28213	西脇市	-	-	-	-	-	-	-	-	0	0
28214	宝塚市	-	-	-	-	-	-	-	-	0	0
28215	三木市	-	-	-	-	-	-	-	-	0	11
28216	高砂市	-	-	-	-	-	-	-	-	0	0
28217	川西市	-	-	-	-	-	-	-	-	0	0
28218	小野市	-	-	-	-	-	-	-	-	0	1
28219	三田市	-	-	-	-	-	-	-	-	0	0
28220	加西市	-	-	-	-	-	-	-	-	71	0
28221	篠山市	-	-	-	-	-	-	-	-	0	145
28222	養父市	-	-	-	-	-	-	-	-	0	0
28223	丹波市	-	-	-	-	-	-	-	-	0	23
28224	南あわじ市	-	-	-	-	-	-	-	-	0	0
28225	朝来市	-	-	-	-	-	-	-	-	0	0
28226	淡路市	-	-	-	-	-	-	-	-	0	0
28227	宍粟市	-	-	-	-	-	-	-	-	0	0
28228	加東市	-	-	-	-	-	-	-	-	0	59
28229	たつの市	-	-	-	-	-	-	-	-	0	0
28301	猪名川町	-	-	-	-	-	-	-	-	0	0
28365	多可町	-	-	-	-	-	-	-	-	0	9
28381	稲美町	-	-	-	-	-	-	-	-	0	0
28382	播磨町	-	-	-	-	-	-	-	-	6	0
28442	市川町	-	-	-	-	-	-	-	-	0	0
28443	福崎町	-	-	-	-	-	-	-	-	0	0
28446	神河町	-	-	-	-	-	-	-	-	0	0
28464	太子町	-	-	-	-	-	-	-	-	0	0
28481	上郡町	-	-	-	-	-	-	-	-	0	0
28501	佐用町	-	-	-	-	-	-	-	-	0	0
28585	香美町	-	-	-	-	-	-	-	-	0	0
28586	新温泉町	-	-	-	-	-	-	-	-	0	0
兵庫県合計		0	0	0	0	0	0	0	0	90	248

表6 ごみ資源化の状況(平成20年度実績)

コード	市町名	中間処理後再生利用量 (紙類+金属類+ガラス類+ペットボトル+プラスチック類+布類+肥料+飼料+溶融スラグ+焼却灰・飛灰+燃料ガス+固形化燃料+その他)									
		合計	紙類 (02、03を除く)	紙パック	紙製容器包装	金属類	ガラス類	ペットボトル	白色トレイ	プラスチック類 (07を除く)	布類
		(t)	(t)	(t)	(t)	(t)	(t)	(t)	(t)	(t)	(t)
28100	神戸市	11,819	0	0	0	7,320	178	3,612	0	694	0
28201	姫路市	26,450	4,954	76	3,716	2,260	3,368	470	0	6,637	180
28202	尼崎市	6,385	15	0	0	1,672	1,499	1,140	0	0	0
28203	明石市	2,742	0	0	0	1,564	804	346	0	28	0
28204	西宮市	6,493	0	0	0	2,779	1,763	565	0	0	0
28205	洲本市	522	0	0	0	522	0	0	0	0	0
28206	芦屋市	1,002	0	0	0	436	424	142	0	0	0
28207	伊丹市	3,448	29	0	0	979	985	331	0	1,098	0
28208	相生市	1,705	1,089	5	0	163	220	68	33	127	0
28209	豊岡市	1,787	0	0	0	717	566	80	0	424	0
28210	加古川市	1,689	0	0	0	784	119	0	0	0	0
28212	赤穂市	1,548	217	4	179	462	132	90	0	321	9
28213	西脇市	950	10	0	0	232	346	32	0	328	0
28214	宝塚市	14,297	2,067	0	0	1,152	663	443	0	2,630	606
28215	三木市	698	0	6	0	617	0	75	0	0	0
28216	高砂市	2,875	0	0	0	646	475	79	0	0	0
28217	川西市	3,379	0	0	0	568	914	183	0	1,700	0
28218	小野市	289	0	0	0	253	0	36	0	0	0
28219	三田市	692	0	0	0	562	0	130	0	0	0
28220	加西市	277	0	5	0	214	0	48	10	0	0
28221	篠山市	689	0	0	0	198	284	73	0	104	0
28222	養父市	84	0	0	0	84	0	0	0	0	0
28223	丹波市	1,502	81	0	0	521	0	8	0	892	0
28224	南あわじ市	0	0	0	0	0	0	0	0	0	0
28225	朝来市	404	0	0	0	350	0	54	0	0	0
28226	淡路市	330	0	0	0	330	0	0	0	0	0
28227	宍粟市	5,187	189	0	0	309	253	0	1	0	0
28228	加東市	405	0	0	0	53	78	35	0	239	0
28229	たつの市	5,271	440	18	251	285	506	106	0	439	47
28301	猪名川町	494	0	0	0	0	0	54	0	0	0
28365	多可町	407	2	0	0	97	158	15	0	135	0
28381	稲美町	209	0	0	0	181	0	28	0	0	0
28382	播磨町	1,426	801	0	0	275	0	23	0	237	85
28442	市川町	2,052	315	0	0	75	0	12	0	21	0
28443	福崎町	179	38	0	0	141	0	0	0	0	0
28446	神河町	1,924	264	0	0	120	72	12	0	15	61
28464	太子町	1,891	123	7	93	121	180	36	0	157	68
28481	上郡町	625	219	1	0	143	115	20	0	56	17
28501	佐用町	370	56	0	0	260	54	0	0	0	0
28585	香美町	334	0	0	0	130	173	31	0	0	0
28586	新温泉町	1,169	36	2	32	208	132	37	0	0	0
兵庫県合計		113,999	10,945	124	4,271	27,783	14,461	8,414	44	16,282	1,073

表6 ごみ資源化の状況(平成20年度実績)

コード	市町名	中間処理後再生利用量 (紙類+金属類+ガラス類+ペットボトル+プラスチック類+布類+肥料+飼料+溶融スラグ+焼却灰・飛灰+燃料ガス+固形化燃料+その他)・つづき									
		肥料 (t)	飼料 (t)	溶融スラグ (t)	固形燃料 (RDF, RPF) (t)	燃料 (13を除く) (t)	焼却灰・飛灰のセ メント原料化 (t)	セメント等への直 接投入 (t)	飛灰の山元還元 (t)	廃食用油(BDF) (t)	その他 (t)
28100	神戸市	0	0	0	0	0	0	0	0	0	15
28201	姫路市	4,115	0	0	490	0	0	0	0	0	184
28202	尼崎市	0	0	1,674	0	0	0	0	0	0	385
28203	明石市	0	0	0	0	0	0	0	0	0	0
28204	西宮市	0	0	0	0	0	0	0	0	0	1,386
28205	洲本市	0	0	0	0	0	0	0	0	0	0
28206	芦屋市	0	0	0	0	0	0	0	0	0	0
28207	伊丹市	0	0	0	0	0	0	0	0	22	4
28208	相生市	0	0	0	0	0	0	0	0	0	0
28209	豊岡市	0	0	0	0	0	0	0	0	0	0
28210	加古川市	0	0	0	0	0	0	0	786	0	0
28212	赤穂市	0	0	0	0	0	0	0	0	0	134
28213	西脇市	0	0	0	0	0	0	0	0	0	2
28214	宝塚市	6,736	0	0	0	0	0	0	0	0	0
28215	三木市	0	0	0	0	0	0	0	0	0	0
28216	高砂市	0	0	1,675	0	0	0	0	0	0	0
28217	川西市	0	0	0	0	0	0	0	0	0	14
28218	小野市	0	0	0	0	0	0	0	0	0	0
28219	三田市	0	0	0	0	0	0	0	0	0	0
28220	加西市	0	0	0	0	0	0	0	0	0	0
28221	篠山市	0	0	0	0	0	0	0	0	0	30
28222	養父市	0	0	0	0	0	0	0	0	0	0
28223	丹波市	0	0	0	0	0	0	0	0	0	0
28224	南あわじ市	0	0	0	0	0	0	0	0	0	0
28225	朝来市	0	0	0	0	0	0	0	0	0	0
28226	淡路市	0	0	0	0	0	0	0	0	0	0
28227	宍粟市	0	0	0	4,423	0	0	0	0	0	12
28228	加東市	0	0	0	0	0	0	0	0	0	0
28229	たつの市	0	0	0	0	0	0	0	0	0	3,179
28301	猪名川町	440	0	0	0	0	0	0	0	0	0
28365	多可町	0	0	0	0	0	0	0	0	0	0
28381	稲美町	0	0	0	0	0	0	0	0	0	0
28382	播磨町	0	0	0	0	0	0	0	0	0	5
28442	市川町	0	0	0	1,427	0	0	0	0	0	202
28443	福崎町	0	0	0	0	0	0	0	0	0	0
28446	神河町	0	0	0	1,340	0	0	0	0	0	40
28464	太子町	0	0	0	0	0	0	0	0	0	1,106
28481	上郡町	0	0	0	0	0	0	0	0	0	54
28501	佐用町	0	0	0	0	0	0	0	0	0	0
28585	香美町	0	0	0	0	0	0	0	0	0	0
28586	新温泉町	0	0	0	0	0	0	0	0	0	722
兵庫県合計		11,291	0	3,349	7,680	0	0	0	786	22	7,474

表6 ごみ資源化の状況(平成20年度実績)

コード	市町名	中間処理後再生利用量(紙類+金属類+ガラス類+ペットボトル+プラスチック類+布類+肥料+飼料+熔融スラグ+焼却灰・飛灰+燃料ガス+固形化燃料+その他)つづき									
		焼却施設処理に伴う資源化量(紙類+金属類+ガラス類+ペットボトル+プラスチック類+布類+肥料+飼料+熔融スラグ+焼却灰・飛灰+燃料ガス+その他)									
		合計 (t)	紙類 (02、03を除く) (t)	紙パック (t)	紙製容器包装 (t)	金属類 (t)	ガラス類 (t)	ペットボトル (t)	白色トレイ (t)	プラスチック類 (07を除く) (t)	布類 (t)
28100	神戸市	0	0	0	0	0	0	0	0	0	0
28201	姫路市	0	0	0	0	0	0	0	0	0	0
28202	尼崎市	1,953	15	0	0	0	0	0	0	0	0
28203	明石市	391	0	0	0	391	0	0	0	0	0
28204	西宮市	1,323	0	0	0	0	0	0	0	0	0
28205	洲本市	0	0	0	0	0	0	0	0	0	0
28206	芦屋市	0	0	0	0	0	0	0	0	0	0
28207	伊丹市	0	0	0	0	0	0	0	0	0	0
28208	相生市	0	0	0	0	0	0	0	0	0	0
28209	豊岡市	0	0	0	0	0	0	0	0	0	0
28210	加古川市	786	0	0	0	0	0	0	0	0	0
28212	赤穂市	50	0	0	0	50	0	0	0	0	0
28213	西脇市	10	10	0	0	0	0	0	0	0	0
28214	宝塚市	0	0	0	0	0	0	0	0	0	0
28215	三木市	84	0	0	0	84	0	0	0	0	0
28216	高砂市	1,841	0	0	0	166	0	0	0	0	0
28217	川西市	0	0	0	0	0	0	0	0	0	0
28218	小野市	0	0	0	0	0	0	0	0	0	0
28219	三田市	0	0	0	0	0	0	0	0	0	0
28220	加西市	0	0	0	0	0	0	0	0	0	0
28221	篠山市	0	0	0	0	0	0	0	0	0	0
28222	養父市	0	0	0	0	0	0	0	0	0	0
28223	丹波市	0	0	0	0	0	0	0	0	0	0
28224	南あわじ市	0	0	0	0	0	0	0	0	0	0
28225	朝来市	0	0	0	0	0	0	0	0	0	0
28226	淡路市	0	0	0	0	0	0	0	0	0	0
28227	宍粟市	0	0	0	0	0	0	0	0	0	0
28228	加東市	0	0	0	0	0	0	0	0	0	0
28229	たつの市	3,162	0	0	0	0	0	0	0	0	0
28301	猪名川町	0	0	0	0	0	0	0	0	0	0
28365	多可町	2	2	0	0	0	0	0	0	0	0
28381	稲美町	0	0	0	0	0	0	0	0	0	0
28382	播磨町	0	0	0	0	0	0	0	0	0	0
28442	市川町	0	0	0	0	0	0	0	0	0	0
28443	福崎町	40	27	0	0	13	0	0	0	0	0
28446	神河町	0	0	0	0	0	0	0	0	0	0
28464	太子町	1,100	0	0	0	0	0	0	0	0	0
28481	上郡町	0	0	0	0	0	0	0	0	0	0
28501	佐用町	0	0	0	0	0	0	0	0	0	0
28585	香美町	0	0	0	0	0	0	0	0	0	0
28586	新温泉町	628	0	0	0	0	0	0	0	0	0
兵庫県合計		11,370	54	0	0	704	0	0	0	0	0

表6 ごみ資源化の状況(平成20年度実績)

コード	市町名	中間処理後再生利用量(紙類+金属類+ガラス類+プラスチック類+布類+肥料+飼料+熔融スラグ+焼却灰・飛灰+燃料ガス+固化燃料+その他)つづき									
		焼却施設処理に伴う資源化量(紙類+金属類+ガラス類+プラスチック類+布類+肥料+飼料+熔融スラグ+焼却灰・飛灰+燃料ガス+その他)・つづき									
		肥料 (t)	飼料 (t)	熔融スラグ (t)	固形燃料 (RDF, RPF) (t)	燃料 (13を除く) (t)	焼却灰・飛灰の セメント原料化 (t)	セメント等への 直接投入 (t)	飛灰の山元還元 (t)	廃食用油(BOF) (t)	その他 (t)
28100	神戸市	0	0	0	-	-	0	-	0	-	0
28201	姫路市	0	0	0	-	-	0	-	0	-	0
28202	尼崎市	0	0	1,674	-	-	0	-	0	-	264
28203	明石市	0	0	0	-	-	0	-	0	-	0
28204	西宮市	0	0	0	-	-	0	-	0	-	1,323
28205	洲本市	0	0	0	-	-	0	-	0	-	0
28206	芦屋市	0	0	0	-	-	0	-	0	-	0
28207	伊丹市	0	0	0	-	-	0	-	0	-	0
28208	相生市	0	0	0	-	-	0	-	0	-	0
28209	豊岡市	0	0	0	-	-	0	-	0	-	0
28210	加古川市	0	0	0	-	-	0	-	786	-	0
28212	赤穂市	0	0	0	-	-	0	-	0	-	0
28213	西脇市	0	0	0	-	-	0	-	0	-	0
28214	宝塚市	0	0	0	-	-	0	-	0	-	0
28215	三木市	0	0	0	-	-	0	-	0	-	0
28216	高砂市	0	0	1,675	-	-	0	-	0	-	0
28217	川西市	0	0	0	-	-	0	-	0	-	0
28218	小野市	0	0	0	-	-	0	-	0	-	0
28219	三田市	0	0	0	-	-	0	-	0	-	0
28220	加西市	0	0	0	-	-	0	-	0	-	0
28221	篠山市	0	0	0	-	-	0	-	0	-	0
28222	養父市	0	0	0	-	-	0	-	0	-	0
28223	丹波市	0	0	0	-	-	0	-	0	-	0
28224	南あわじ市	0	0	0	-	-	0	-	0	-	0
28225	朝来市	0	0	0	-	-	0	-	0	-	0
28226	淡路市	0	0	0	-	-	0	-	0	-	0
28227	宍粟市	0	0	0	-	-	0	-	0	-	0
28228	加東市	0	0	0	-	-	0	-	0	-	0
28229	たつの市	0	0	0	-	-	0	-	0	-	3,162
28301	猪名川町	0	0	0	-	-	0	-	0	-	0
28365	多可町	0	0	0	-	-	0	-	0	-	0
28381	稲美町	0	0	0	-	-	0	-	0	-	0
28382	播磨町	0	0	0	-	-	0	-	0	-	0
28442	市川町	0	0	0	-	-	0	-	0	-	0
28443	福崎町	0	0	0	-	-	0	-	0	-	0
28446	神河町	0	0	0	-	-	0	-	0	-	0
28464	太子町	0	0	0	-	-	0	-	0	-	1,100
28481	上郡町	0	0	0	-	-	0	-	0	-	0
28501	佐用町	0	0	0	-	-	0	-	0	-	0
28585	香美町	0	0	0	-	-	0	-	0	-	0
28586	新温泉町	0	0	0	-	-	0	-	0	-	628
兵庫県合計		0	0	3,349	0	0	0	0	786	0	6,477

表6 ごみ資源化の状況(平成20年度実績)

コード	市町名	中間処理後再生利用量(紙類+金属類+ガラス類+PET+プラスチック類+布類+肥料+飼料+溶融スラグ+焼却灰・飛灰+燃料ガス+固形化燃料+その他)つづき									
		粗大ごみ処理施設処理に伴う資源化量(紙類+金属類+ガラス類+PET+プラスチック類+布類+肥料+飼料+焼却灰・飛灰+燃料ガス+その他)									
		合計 (t)	紙類 (02、03を除く) (t)	紙パック (t)	紙製容器包装 (t)	金属類 (t)	ガラス類 (t)	ペットボトル (t)	白色トレイ (t)	プラスチック類 (07を除く) (t)	布類 (t)
28100	神戸市	3,859	0	0	0	3,859	0	0	0	0	0
28201	姫路市	457	61	0	0	386	0	10	0	0	0
28202	尼崎市	1,133	0	0	0	1,012	0	0	0	0	0
28203	明石市	719	0	0	0	719	0	0	0	0	0
28204	西宮市	4,605	0	0	0	2,779	1,763	0	0	0	0
28205	洲本市	522	0	0	0	522	0	0	0	0	0
28206	芦屋市	39	0	0	0	39	0	0	0	0	0
28207	伊丹市	979	0	0	0	979	0	0	0	0	0
28208	相生市	0	0	0	0	0	0	0	0	0	0
28209	豊岡市	535	0	0	0	535	0	0	0	0	0
28210	加古川市	903	0	0	0	784	119	0	0	0	0
28212	赤穂市	779	217	4	0	412	132	0	0	5	9
28213	西脇市	0	0	0	0	0	0	0	0	0	0
28214	宝塚市	493	0	0	0	493	0	0	0	0	0
28215	三木市	533	0	0	0	533	0	0	0	0	0
28216	高砂市	409	0	0	0	409	0	0	0	0	0
28217	川西市	202	0	0	0	188	0	0	0	0	0
28218	小野市	253	0	0	0	253	0	0	0	0	0
28219	三田市	562	0	0	0	562	0	0	0	0	0
28220	加西市	214	0	0	0	214	0	0	0	0	0
28221	篠山市	198	0	0	0	198	0	0	0	0	0
28222	養父市	84	0	0	0	84	0	0	0	0	0
28223	丹波市	0	0	0	0	0	0	0	0	0	0
28224	南あわじ市	0	0	0	0	0	0	0	0	0	0
28225	朝来市	248	0	0	0	248	0	0	0	0	0
28226	淡路市	330	0	0	0	330	0	0	0	0	0
28227	宍粟市	456	189	0	0	255	0	0	0	0	0
28228	加東市	0	0	0	0	0	0	0	0	0	0
28229	たつの市	137	0	0	0	137	0	0	0	0	0
28301	猪名川町	0	0	0	0	0	0	0	0	0	0
28365	多可町	0	0	0	0	0	0	0	0	0	0
28381	稲美町	181	0	0	0	181	0	0	0	0	0
28382	播磨町	235	0	0	0	235	0	0	0	0	0
28442	市川町	0	0	0	0	0	0	0	0	0	0
28443	福崎町	139	11	0	0	128	0	0	0	0	0
28446	神河町	0	0	0	0	0	0	0	0	0	0
28464	太子町	72	0	0	0	72	0	0	0	0	0
28481	上郡町	0	0	0	0	0	0	0	0	0	0
28501	佐用町	0	0	0	0	0	0	0	0	0	0
28585	香美町	77	0	0	0	46	0	31	0	0	0
28586	新温泉町	0	0	0	0	0	0	0	0	0	0
兵庫県合計		19,353	478	4	0	16,592	2,014	41	0	5	9

表6 ごみ資源化の状況(平成20年度実績)

コード	市町名	中間処理後再生利用量(紙類+金属類+ガラス類+プラスチック類+布類+肥料+飼料+熔融スラグ+焼却灰・飛灰+燃料ガス+固形化燃料+その他)つづき									
		粗大ごみ処理施設処理に伴う資源化量(紙類+金属類+ガラス類+プラスチック類+布類+肥料+飼料+焼却灰・飛灰+燃料ガス+その他)・つづき									
		肥料 (t)	飼料 (t)	熔融スラグ (t)	固形燃料 (RDF, RPF) (t)	燃料 (13を除く) (t)	焼却灰・飛灰の セメント原料化 (t)	セメント等への 直接投入 (t)	飛灰の山元還元 (t)	廃食用油(BOF) (t)	その他 (t)
28100	神戸市	0	0	-	-	-	-	-	-	-	0
28201	姫路市	0	0	-	-	-	-	-	-	-	0
28202	尼崎市	0	0	-	-	-	-	-	-	-	121
28203	明石市	0	0	-	-	-	-	-	-	-	0
28204	西宮市	0	0	-	-	-	-	-	-	-	63
28205	洲本市	0	0	-	-	-	-	-	-	-	0
28206	芦屋市	0	0	-	-	-	-	-	-	-	0
28207	伊丹市	0	0	-	-	-	-	-	-	-	0
28208	相生市	0	0	-	-	-	-	-	-	-	0
28209	豊岡市	0	0	-	-	-	-	-	-	-	0
28210	加古川市	0	0	-	-	-	-	-	-	-	0
28212	赤穂市	0	0	-	-	-	-	-	-	-	0
28213	西脇市	0	0	-	-	-	-	-	-	-	0
28214	宝塚市	0	0	-	-	-	-	-	-	-	0
28215	三木市	0	0	-	-	-	-	-	-	-	0
28216	高砂市	0	0	-	-	-	-	-	-	-	0
28217	川西市	0	0	-	-	-	-	-	-	-	14
28218	小野市	0	0	-	-	-	-	-	-	-	0
28219	三田市	0	0	-	-	-	-	-	-	-	0
28220	加西市	0	0	-	-	-	-	-	-	-	0
28221	篠山市	0	0	-	-	-	-	-	-	-	0
28222	養父市	0	0	-	-	-	-	-	-	-	0
28223	丹波市	0	0	-	-	-	-	-	-	-	0
28224	南あわじ市	0	0	-	-	-	-	-	-	-	0
28225	朝来市	0	0	-	-	-	-	-	-	-	0
28226	淡路市	0	0	-	-	-	-	-	-	-	0
28227	宍粟市	0	0	-	-	-	-	-	-	-	12
28228	加東市	0	0	-	-	-	-	-	-	-	0
28229	たつの市	0	0	-	-	-	-	-	-	-	0
28301	猪名川町	0	0	-	-	-	-	-	-	-	0
28365	多可町	0	0	-	-	-	-	-	-	-	0
28381	稲美町	0	0	-	-	-	-	-	-	-	0
28382	播磨町	0	0	-	-	-	-	-	-	-	0
28442	市川町	0	0	-	-	-	-	-	-	-	0
28443	福崎町	0	0	-	-	-	-	-	-	-	0
28446	神河町	0	0	-	-	-	-	-	-	-	0
28464	太子町	0	0	-	-	-	-	-	-	-	0
28481	上郡町	0	0	-	-	-	-	-	-	-	0
28501	佐用町	0	0	-	-	-	-	-	-	-	0
28585	香美町	0	0	-	-	-	-	-	-	-	0
28586	新温泉町	0	0	-	-	-	-	-	-	-	0
兵庫県合計		0	0	0	0	0	0	0	0	0	210

表6 ごみ資源化の状況(平成20年度実績)

コード	市町名	中間処理後再生利用量(紙類+金属類+ガラス類+ペットボトル+プラスチック類+布類+肥料+飼料+溶融スラグ+焼却灰・飛灰+燃料ガス+固化燃料+その他)つづき									
		ごみ堆肥化施設処理に伴う資源化量(紙類+金属類+ガラス類+ペットボトル+プラスチック類+布類+肥料+飼料+焼却灰・飛灰+燃料ガス+その他)									
		合計 (t)	紙類 (02、03を除く) (t)	紙パック (t)	紙製容器包装 (t)	金属類 (t)	ガラス類 (t)	ペットボトル (t)	白色トレイ (t)	プラスチック類 (07を除く) (t)	布類 (t)
28100	神戸市	0	0	0	0	0	0	0	0	0	0
28201	姫路市	4,115	0	0	0	0	0	0	0	0	0
28202	尼崎市	0	0	0	0	0	0	0	0	0	0
28203	明石市	0	0	0	0	0	0	0	0	0	0
28204	西宮市	0	0	0	0	0	0	0	0	0	0
28205	洲本市	0	0	0	0	0	0	0	0	0	0
28206	芦屋市	0	0	0	0	0	0	0	0	0	0
28207	伊丹市	0	0	0	0	0	0	0	0	0	0
28208	相生市	0	0	0	0	0	0	0	0	0	0
28209	豊岡市	0	0	0	0	0	0	0	0	0	0
28210	加古川市	0	0	0	0	0	0	0	0	0	0
28212	赤穂市	0	0	0	0	0	0	0	0	0	0
28213	西脇市	0	0	0	0	0	0	0	0	0	0
28214	宝塚市	6,736	0	0	0	0	0	0	0	0	0
28215	三木市	0	0	0	0	0	0	0	0	0	0
28216	高砂市	0	0	0	0	0	0	0	0	0	0
28217	川西市	0	0	0	0	0	0	0	0	0	0
28218	小野市	0	0	0	0	0	0	0	0	0	0
28219	三田市	0	0	0	0	0	0	0	0	0	0
28220	加西市	0	0	0	0	0	0	0	0	0	0
28221	篠山市	30	0	0	0	0	0	0	0	0	0
28222	養父市	0	0	0	0	0	0	0	0	0	0
28223	丹波市	0	0	0	0	0	0	0	0	0	0
28224	南あわじ市	0	0	0	0	0	0	0	0	0	0
28225	朝来市	0	0	0	0	0	0	0	0	0	0
28226	淡路市	0	0	0	0	0	0	0	0	0	0
28227	宍粟市	0	0	0	0	0	0	0	0	0	0
28228	加東市	0	0	0	0	0	0	0	0	0	0
28229	たつの市	0	0	0	0	0	0	0	0	0	0
28301	猪名川町	440	0	0	0	0	0	0	0	0	0
28365	多可町	0	0	0	0	0	0	0	0	0	0
28381	稲美町	0	0	0	0	0	0	0	0	0	0
28382	播磨町	0	0	0	0	0	0	0	0	0	0
28442	市川町	0	0	0	0	0	0	0	0	0	0
28443	福崎町	0	0	0	0	0	0	0	0	0	0
28446	神河町	0	0	0	0	0	0	0	0	0	0
28464	太子町	0	0	0	0	0	0	0	0	0	0
28481	上郡町	0	0	0	0	0	0	0	0	0	0
28501	佐用町	0	0	0	0	0	0	0	0	0	0
28585	香美町	0	0	0	0	0	0	0	0	0	0
28586	新温泉町	0	0	0	0	0	0	0	0	0	0
兵庫県合計		11,321	0	0	0	0	0	0	0	0	0

表6 ごみ資源化の状況(平成20年度実績)

コード	市町名	中間処理後再生利用量(紙類+金属類+ガラス類+プラスチック類+布類+肥料+飼料+熔融スラグ+焼却灰・飛灰+燃料ガス+固形化燃料+その他)つづき									
		ごみ堆肥化施設処理に伴う資源化量(紙類+金属類+ガラス類+プラスチック類+布類+肥料+飼料+焼却灰・飛灰+燃料ガス+その他)・つづき									
		肥料 (t)	飼料 (t)	熔融スラグ (t)	固形燃料 (RDF, RPF) (t)	燃料 (13を除く) (t)	焼却灰・飛灰の セメント原料化 (t)	セメント等への 直接投入 (t)	飛灰の山元還元 (t)	廃食用油(BOF) (t)	その他 (t)
28100	神戸市	0	0	-	-	-	-	-	-	-	0
28201	姫路市	4,115	0	-	-	-	-	-	-	-	0
28202	尼崎市	0	0	-	-	-	-	-	-	-	0
28203	明石市	0	0	-	-	-	-	-	-	-	0
28204	西宮市	0	0	-	-	-	-	-	-	-	0
28205	洲本市	0	0	-	-	-	-	-	-	-	0
28206	芦屋市	0	0	-	-	-	-	-	-	-	0
28207	伊丹市	0	0	-	-	-	-	-	-	-	0
28208	相生市	0	0	-	-	-	-	-	-	-	0
28209	豊岡市	0	0	-	-	-	-	-	-	-	0
28210	加古川市	0	0	-	-	-	-	-	-	-	0
28212	赤穂市	0	0	-	-	-	-	-	-	-	0
28213	西脇市	0	0	-	-	-	-	-	-	-	0
28214	宝塚市	6,736	0	-	-	-	-	-	-	-	0
28215	三木市	0	0	-	-	-	-	-	-	-	0
28216	高砂市	0	0	-	-	-	-	-	-	-	0
28217	川西市	0	0	-	-	-	-	-	-	-	0
28218	小野市	0	0	-	-	-	-	-	-	-	0
28219	三田市	0	0	-	-	-	-	-	-	-	0
28220	加西市	0	0	-	-	-	-	-	-	-	0
28221	篠山市	0	0	-	-	-	-	-	-	-	30
28222	養父市	0	0	-	-	-	-	-	-	-	0
28223	丹波市	0	0	-	-	-	-	-	-	-	0
28224	南あわじ市	0	0	-	-	-	-	-	-	-	0
28225	朝来市	0	0	-	-	-	-	-	-	-	0
28226	淡路市	0	0	-	-	-	-	-	-	-	0
28227	宍粟市	0	0	-	-	-	-	-	-	-	0
28228	加東市	0	0	-	-	-	-	-	-	-	0
28229	たつの市	0	0	-	-	-	-	-	-	-	0
28301	猪名川町	440	0	-	-	-	-	-	-	-	0
28365	多可町	0	0	-	-	-	-	-	-	-	0
28381	稲美町	0	0	-	-	-	-	-	-	-	0
28382	播磨町	0	0	-	-	-	-	-	-	-	0
28442	市川町	0	0	-	-	-	-	-	-	-	0
28443	福崎町	0	0	-	-	-	-	-	-	-	0
28446	神河町	0	0	-	-	-	-	-	-	-	0
28464	太子町	0	0	-	-	-	-	-	-	-	0
28481	上郡町	0	0	-	-	-	-	-	-	-	0
28501	佐用町	0	0	-	-	-	-	-	-	-	0
28585	香美町	0	0	-	-	-	-	-	-	-	0
28586	新温泉町	0	0	-	-	-	-	-	-	-	0
兵庫県合計		11,291	0	0	0	0	0	0	0	0	30

表6 ごみ資源化の状況(平成20年度実績)

コード	市町名	中間処理後再生利用量 (紙類+金属類+ガラス類+ペットボトル+プラスチック類+布類+肥料+飼料+溶融スラグ+焼却灰・飛灰+燃料ガス+固形化燃料+その他)つづき									
		ごみ燃料化施設処理に伴う資源化量 (紙類+金属類+ガラス類+ペットボトル+プラスチック類+布類+肥料+飼料+焼却灰・飛灰+燃料ガス+固形化燃料+その他)									
		合計 (t)	紙類 (02、03を除く) (t)	紙パック (t)	紙製容器包装 (t)	金属類 (t)	ガラス類 (t)	ペットボトル (t)	白色トレイ (t)	プラスチック類 (07を除く) (t)	布類 (t)
28100	神戸市	0	0	0	0	0	0	0	0	0	0
28201	姫路市	7,155	0	0	0	28	0	0	0	6,637	0
28202	尼崎市	0	0	0	0	0	0	0	0	0	0
28203	明石市	0	0	0	0	0	0	0	0	0	0
28204	西宮市	0	0	0	0	0	0	0	0	0	0
28205	洲本市	0	0	0	0	0	0	0	0	0	0
28206	芦屋市	0	0	0	0	0	0	0	0	0	0
28207	伊丹市	22	0	0	0	0	0	0	0	0	0
28208	相生市	0	0	0	0	0	0	0	0	0	0
28209	豊岡市	0	0	0	0	0	0	0	0	0	0
28210	加古川市	0	0	0	0	0	0	0	0	0	0
28212	赤穂市	0	0	0	0	0	0	0	0	0	0
28213	西脇市	0	0	0	0	0	0	0	0	0	0
28214	宝塚市	0	0	0	0	0	0	0	0	0	0
28215	三木市	0	0	0	0	0	0	0	0	0	0
28216	高砂市	0	0	0	0	0	0	0	0	0	0
28217	川西市	0	0	0	0	0	0	0	0	0	0
28218	小野市	0	0	0	0	0	0	0	0	0	0
28219	三田市	0	0	0	0	0	0	0	0	0	0
28220	加西市	0	0	0	0	0	0	0	0	0	0
28221	篠山市	0	0	0	0	0	0	0	0	0	0
28222	養父市	0	0	0	0	0	0	0	0	0	0
28223	丹波市	0	0	0	0	0	0	0	0	0	0
28224	南あわじ市	0	0	0	0	0	0	0	0	0	0
28225	朝来市	0	0	0	0	0	0	0	0	0	0
28226	淡路市	0	0	0	0	0	0	0	0	0	0
28227	宍粟市	4,423	0	0	0	0	0	0	0	0	0
28228	加東市	0	0	0	0	0	0	0	0	0	0
28229	たつの市	0	0	0	0	0	0	0	0	0	0
28301	猪名川町	0	0	0	0	0	0	0	0	0	0
28365	多可町	0	0	0	0	0	0	0	0	0	0
28381	稲美町	0	0	0	0	0	0	0	0	0	0
28382	播磨町	0	0	0	0	0	0	0	0	0	0
28442	市川町	1,427	0	0	0	0	0	0	0	0	0
28443	福崎町	0	0	0	0	0	0	0	0	0	0
28446	神河町	1,340	0	0	0	0	0	0	0	0	0
28464	太子町	0	0	0	0	0	0	0	0	0	0
28481	上郡町	0	0	0	0	0	0	0	0	0	0
28501	佐用町	0	0	0	0	0	0	0	0	0	0
28585	香美町	0	0	0	0	0	0	0	0	0	0
28586	新温泉町	0	0	0	0	0	0	0	0	0	0
兵庫県合計		14,367	0	0	0	28	0	0	0	6,637	0

表6 ごみ資源化の状況(平成20年度実績)

コード	市町名	中間処理後再生利用量(紙類+金属類+ガラス類+プラスチック類+布類+肥料+飼料+熔融スラグ+焼却灰・飛灰+燃料ガス+固形化燃料+その他)つづき									
		ごみ燃料化施設処理に伴う資源化量(紙類+金属類+ガラス類+プラスチック類+布類+肥料+飼料+焼却灰・飛灰+燃料ガス+固形化燃料+その他)・つづき									
		肥料 (t)	飼料 (t)	熔融スラグ (t)	固形燃料 (RDF, RPF) (t)	燃料 (13を除く) (t)	焼却灰・飛灰の セメント原料化 (t)	セメント等への 直接投入 (t)	飛灰の山元還元 (t)	廃食用油(BOF) (t)	その他 (t)
28100	神戸市	0	0	-	0	0	-	-	-	0	0
28201	姫路市	0	0	-	490	0	-	-	-	0	0
28202	尼崎市	0	0	-	0	0	-	-	-	0	0
28203	明石市	0	0	-	0	0	-	-	-	0	0
28204	西宮市	0	0	-	0	0	-	-	-	0	0
28205	洲本市	0	0	-	0	0	-	-	-	0	0
28206	芦屋市	0	0	-	0	0	-	-	-	0	0
28207	伊丹市	0	0	-	0	0	-	-	-	22	0
28208	相生市	0	0	-	0	0	-	-	-	0	0
28209	豊岡市	0	0	-	0	0	-	-	-	0	0
28210	加古川市	0	0	-	0	0	-	-	-	0	0
28212	赤穂市	0	0	-	0	0	-	-	-	0	0
28213	西脇市	0	0	-	0	0	-	-	-	0	0
28214	宝塚市	0	0	-	0	0	-	-	-	0	0
28215	三木市	0	0	-	0	0	-	-	-	0	0
28216	高砂市	0	0	-	0	0	-	-	-	0	0
28217	川西市	0	0	-	0	0	-	-	-	0	0
28218	小野市	0	0	-	0	0	-	-	-	0	0
28219	三田市	0	0	-	0	0	-	-	-	0	0
28220	加西市	0	0	-	0	0	-	-	-	0	0
28221	篠山市	0	0	-	0	0	-	-	-	0	0
28222	養父市	0	0	-	0	0	-	-	-	0	0
28223	丹波市	0	0	-	0	0	-	-	-	0	0
28224	南あわじ市	0	0	-	0	0	-	-	-	0	0
28225	朝来市	0	0	-	0	0	-	-	-	0	0
28226	淡路市	0	0	-	0	0	-	-	-	0	0
28227	宍粟市	0	0	-	4,423	0	-	-	-	0	0
28228	加東市	0	0	-	0	0	-	-	-	0	0
28229	たつの市	0	0	-	0	0	-	-	-	0	0
28301	猪名川町	0	0	-	0	0	-	-	-	0	0
28365	多可町	0	0	-	0	0	-	-	-	0	0
28381	稲美町	0	0	-	0	0	-	-	-	0	0
28382	播磨町	0	0	-	0	0	-	-	-	0	0
28442	市川町	0	0	-	1,427	0	-	-	-	0	0
28443	福崎町	0	0	-	0	0	-	-	-	0	0
28446	神河町	0	0	-	1,340	0	-	-	-	0	0
28464	太子町	0	0	-	0	0	-	-	-	0	0
28481	上郡町	0	0	-	0	0	-	-	-	0	0
28501	佐用町	0	0	-	0	0	-	-	-	0	0
28585	香美町	0	0	-	0	0	-	-	-	0	0
28586	新温泉町	0	0	-	0	0	-	-	-	0	0
兵庫県合計		0	0	0	7,680	0	0	0	0	22	0

表6 ごみ資源化の状況(平成20年度実績)

コード	市町名	中間処理後再生利用量 (紙類+金属類+ガラス類+ペットボトル+プラスチック類+布類+肥料+飼料+溶融スラグ+焼却灰・飛灰+燃料ガス+固形化燃料+その他)つづき									
		その他の資源化等を行う施設処理に伴う資源化量 (紙類+金属類+ガラス類+ペットボトル+プラスチック類+布類+肥料+飼料+焼却灰・飛灰+燃料ガス+その他)									
		合計 (t)	紙類 (02、03を除く) (t)	紙パック (t)	紙製容器包装 (t)	金属類 (t)	ガラス類 (t)	ペットボトル (t)	白色トレイ (t)	プラスチック類 (07を除く) (t)	布類 (t)
28100	神戸市	7,960	0	0	0	3,461	178	3,612	0	694	0
28201	姫路市	14,723	4,893	76	3,716	1,846	3,368	460	0	0	180
28202	尼崎市	3,299	0	0	0	660	1,499	1,140	0	0	0
28203	明石市	1,632	0	0	0	454	804	346	0	28	0
28204	西宮市	565	0	0	0	0	0	565	0	0	0
28205	洲本市	0	0	0	0	0	0	0	0	0	0
28206	芦屋市	963	0	0	0	397	424	142	0	0	0
28207	伊丹市	2,447	29	0	0	0	985	331	0	1,098	0
28208	相生市	1,705	1,089	5	0	163	220	68	33	127	0
28209	豊岡市	1,252	0	0	0	182	566	80	0	424	0
28210	加古川市	0	0	0	0	0	0	0	0	0	0
28212	赤穂市	719	0	0	179	0	0	90	0	316	0
28213	西脇市	940	0	0	0	232	346	32	0	328	0
28214	宝塚市	7,068	2,067	0	0	659	663	443	0	2,630	606
28215	三木市	81	0	6	0	0	0	75	0	0	0
28216	高砂市	625	0	0	0	71	475	79	0	0	0
28217	川西市	3,177	0	0	0	380	914	183	0	1,700	0
28218	小野市	36	0	0	0	0	0	36	0	0	0
28219	三田市	130	0	0	0	0	0	130	0	0	0
28220	加西市	63	0	5	0	0	0	48	10	0	0
28221	篠山市	461	0	0	0	0	284	73	0	104	0
28222	養父市	0	0	0	0	0	0	0	0	0	0
28223	丹波市	1,502	81	0	0	521	0	8	0	892	0
28224	南あわじ市	0	0	0	0	0	0	0	0	0	0
28225	朝来市	156	0	0	0	102	0	54	0	0	0
28226	淡路市	0	0	0	0	0	0	0	0	0	0
28227	宍粟市	308	0	0	0	54	253	0	1	0	0
28228	加東市	405	0	0	0	53	78	35	0	239	0
28229	たつの市	1,972	440	18	251	148	506	106	0	439	47
28301	猪名川町	54	0	0	0	0	0	54	0	0	0
28365	多可町	405	0	0	0	97	158	15	0	135	0
28381	稲美町	28	0	0	0	0	0	28	0	0	0
28382	播磨町	1,191	801	0	0	40	0	23	0	237	85
28442	市川町	625	315	0	0	75	0	12	0	21	0
28443	福崎町	0	0	0	0	0	0	0	0	0	0
28446	神河町	584	264	0	0	120	72	12	0	15	61
28464	太子町	719	123	7	93	49	180	36	0	157	68
28481	上郡町	625	219	1	0	143	115	20	0	56	17
28501	佐用町	370	56	0	0	260	54	0	0	0	0
28585	香美町	257	0	0	0	84	173	0	0	0	0
28586	新温泉町	541	36	2	32	208	132	37	0	0	0
兵庫県合計		57,588	10,413	120	4,271	10,459	12,447	8,373	44	9,640	1,064

表6 ごみ資源化の状況(平成20年度実績)

コード	市町名	中間処理後再生利用量 (紙類+金属類+ガラス類+ペットボトル+プラスチック類+布類+肥料+飼料+熔融スラグ+焼却灰・飛灰+燃料ガス+固形化燃料+その他) つづき									
		その他の資源化等を行う施設処理に伴う資源化量 (紙類+金属類+ガラス類+ペットボトル+プラスチック類+布類+肥料+飼料+焼却灰・飛灰+燃料ガス+その他)・つづき									
		肥料 (t)	飼料 (t)	熔融スラグ (t)	固形燃料 (RDF, RPF) (t)	燃料 (13を除く) (t)	焼却灰・飛灰の セメント原料化 (t)	セメント等への 直接投入 (t)	飛灰の山元還元 (t)	廃食用油 (BOF) (t)	その他 (t)
28100	神戸市	0	0	-	-	-	0	0	0	0	15
28201	姫路市	0	0	-	-	-	0	0	0	0	184
28202	尼崎市	0	0	-	-	-	0	0	0	0	0
28203	明石市	0	0	-	-	-	0	0	0	0	0
28204	西宮市	0	0	-	-	-	0	0	0	0	0
28205	洲本市	0	0	-	-	-	0	0	0	0	0
28206	芦屋市	0	0	-	-	-	0	0	0	0	0
28207	伊丹市	0	0	-	-	-	0	0	0	0	4
28208	相生市	0	0	-	-	-	0	0	0	0	0
28209	豊岡市	0	0	-	-	-	0	0	0	0	0
28210	加古川市	0	0	-	-	-	0	0	0	0	0
28212	赤穂市	0	0	-	-	-	0	0	0	0	134
28213	西脇市	0	0	-	-	-	0	0	0	0	2
28214	宝塚市	0	0	-	-	-	0	0	0	0	0
28215	三木市	0	0	-	-	-	0	0	0	0	0
28216	高砂市	0	0	-	-	-	0	0	0	0	0
28217	川西市	0	0	-	-	-	0	0	0	0	0
28218	小野市	0	0	-	-	-	0	0	0	0	0
28219	三田市	0	0	-	-	-	0	0	0	0	0
28220	加西市	0	0	-	-	-	0	0	0	0	0
28221	篠山市	0	0	-	-	-	0	0	0	0	0
28222	養父市	0	0	-	-	-	0	0	0	0	0
28223	丹波市	0	0	-	-	-	0	0	0	0	0
28224	南あわじ市	0	0	-	-	-	0	0	0	0	0
28225	朝来市	0	0	-	-	-	0	0	0	0	0
28226	淡路市	0	0	-	-	-	0	0	0	0	0
28227	宍粟市	0	0	-	-	-	0	0	0	0	0
28228	加東市	0	0	-	-	-	0	0	0	0	0
28229	たつの市	0	0	-	-	-	0	0	0	0	17
28301	猪名川町	0	0	-	-	-	0	0	0	0	0
28365	多可町	0	0	-	-	-	0	0	0	0	0
28381	稲美町	0	0	-	-	-	0	0	0	0	0
28382	播磨町	0	0	-	-	-	0	0	0	0	5
28442	市川町	0	0	-	-	-	0	0	0	0	202
28443	福崎町	0	0	-	-	-	0	0	0	0	0
28446	神河町	0	0	-	-	-	0	0	0	0	40
28464	太子町	0	0	-	-	-	0	0	0	0	6
28481	上郡町	0	0	-	-	-	0	0	0	0	54
28501	佐用町	0	0	-	-	-	0	0	0	0	0
28585	香美町	0	0	-	-	-	0	0	0	0	0
28586	新温泉町	0	0	-	-	-	0	0	0	0	94
兵庫県合計		0	0	0	0	0	0	0	0	0	757

表6 ごみ資源化の状況(平成20年度実績)

コード	市町名	集積回収量(紙類+金属類+ガラス類+ペットボトル+プラスチック類+布類+焼却灰・飛灰+燃料ガス+その他)									
		合計 (t)	紙類 (02、03を除く) (t)	紙パック (t)	紙製容器包装 (t)	金属類 (t)	ガラス類 (t)	ペットボトル (t)	白色トレイ (t)	プラスチック類 (07を除く) (t)	布類 (t)
28100	神戸市	69,703	65,894	400	0	608	114	481	309	55	1,833
28201	姫路市	15,738	14,939	142	0	206	152	257	32	10	0
28202	尼崎市	10,797	9,980	179	0	173	21	100	48	10	286
28203	明石市	10,502	9,570	76	0	223	148	74	32	8	371
28204	西宮市	14,250	13,121	109	0	205	48	160	82	15	509
28205	洲本市	283	253	11	0	14	0	0	4	1	0
28206	芦屋市	4,546	4,288	23	4	54	12	31	17	3	114
28207	伊丹市	7,557	6,949	38	0	118	6	52	39	5	350
28208	相生市	625	534	20	0	14	4	27	7	1	18
28209	豊岡市	3,770	2,971	20	0	55	31	18	6	2	88
28210	加古川市	10,762	9,755	63	0	194	62	127	21	6	534
28212	赤穂市	2,872	2,679	30	0	8	2	13	4	1	135
28213	西脇市	2,261	1,988	13	0	10	1	31	4	1	213
28214	宝塚市	9,909	9,205	61	0	74	21	71	37	7	433
28215	三木市	2,188	1,878	42	0	79	5	68	28	4	84
28216	高砂市	3,919	3,529	36	0	100	26	69	22	4	133
28217	川西市	7,901	7,812	27	0	9	5	32	13	3	0
28218	小野市	1,577	1,351	18	0	44	0	52	6	1	93
28219	三田市	5,392	4,599	40	526	57	4	41	10	2	113
28220	加西市	2,426	2,088	21	0	84	2	26	8	3	194
28221	篠山市	1,709	1,609	0	0	40	0	0	0	0	60
28222	養父市	982	957	7	0	8	1	8	1	0	0
28223	丹波市	2,814	2,631	5	26	55	17	5	3	1	71
28224	南あわじ市	26	17	1	0	4	0	2	2	0	0
28225	朝来市	1,526	1,399	11	0	18	10	0	2	1	85
28226	淡路市	217	157	5	54	0	0	0	1	0	0
28227	宍粟市	1,525	1,393	10	0	34	39	16	3	2	28
28228	加東市	1,584	1,350	28	0	50	16	23	6	2	108
28229	たつの市	3,082	2,776	24	0	68	2	42	6	2	162
28301	猪名川町	1,726	1,497	11	0	100	1	30	7	4	76
28365	多可町	1,191	1,036	5	0	8	0	11	1	0	130
28381	稲美町	1,640	1,475	10	0	42	4	8	1	1	99
28382	播磨町	1,313	1,194	6	0	35	5	9	5	1	58
28442	市川町	167	136	4	0	6	0	9	0	0	12
28443	福崎町	403	354	0	0	13	0	4	0	0	32
28446	神河町	107	98	0	0	6	0	0	0	0	3
28464	太子町	1,250	1,112	15	0	34	0	24	2	0	63
28481	上郡町	642	566	8	0	17	2	11	1	0	37
28501	佐用町	607	541	5	0	12	8	7	1	0	33
28585	香美町	470	408	1	0	15	28	0	0	0	18
28586	新温泉町	895	847	3	0	21	0	0	0	0	24
兵庫県合計		210,854	194,936	1,528	610	2,915	797	1,939	771	156	6,600

表6 ごみ資源化の状況(平成20年度実績)

コード	市町名	集積回収量(紙類+金属類+ガラス類+ペットボトル+びん類+布類+焼却灰・飛灰+燃料ガス+その他)・つづき											最終処分場の有無
		肥料 (t)	飼料 (t)	熔融スラグ (t)	固形燃料 (RDF, RPF) (t)	燃料 (13を除く) (t)	焼却灰・飛灰の セメント原料化 (t)	セメント等への 直接投入 (t)	飛灰の山元還元 (t)	廃食用油(BDF) (t)	その他 (t)		
28100	神戸市	-	-	-	-	-	-	-	-	0	9	有る	
28201	姫路市	-	-	-	-	-	-	-	-	0	0	有る	
28202	尼崎市	-	-	-	-	-	-	-	-	0	0	有る	
28203	明石市	-	-	-	-	-	-	-	-	0	0	有る	
28204	西宮市	-	-	-	-	-	-	-	-	0	1	有る	
28205	洲本市	-	-	-	-	-	-	-	-	0	0	有る	
28206	芦屋市	-	-	-	-	-	-	-	-	0	0	有る	
28207	伊丹市	-	-	-	-	-	-	-	-	0	0	有る	
28208	相生市	-	-	-	-	-	-	-	-	0	0	有る	
28209	豊岡市	-	-	-	-	-	-	-	-	0	579	有る	
28210	加古川市	-	-	-	-	-	-	-	-	0	0	有る	
28212	赤穂市	-	-	-	-	-	-	-	-	0	0	有る	
28213	西脇市	-	-	-	-	-	-	-	-	0	0	有る	
28214	宝塚市	-	-	-	-	-	-	-	-	0	0	有る	
28215	三木市	-	-	-	-	-	-	-	-	0	0	有る	
28216	高砂市	-	-	-	-	-	-	-	-	0	0	有る	
28217	川西市	-	-	-	-	-	-	-	-	0	0	有る	
28218	小野市	-	-	-	-	-	-	-	-	4	8	有る	
28219	三田市	-	-	-	-	-	-	-	-	0	0	有る	
28220	加西市	-	-	-	-	-	-	-	-	0	0	有る	
28221	篠山市	-	-	-	-	-	-	-	-	0	0	有る	
28222	養父市	-	-	-	-	-	-	-	-	0	0	有る	
28223	丹波市	-	-	-	-	-	-	-	-	0	0	有る	
28224	南あわじ市	-	-	-	-	-	-	-	-	0	0	有る	
28225	朝来市	-	-	-	-	-	-	-	-	0	0	有る	
28226	淡路市	-	-	-	-	-	-	-	-	0	0	有る	
28227	宍粟市	-	-	-	-	-	-	-	-	0	0	有る	
28228	加東市	-	-	-	-	-	-	-	-	0	1	有る	
28229	たつの市	-	-	-	-	-	-	-	-	0	0	有る	
28301	猪名川町	-	-	-	-	-	-	-	-	0	0	有る	
28365	多可町	-	-	-	-	-	-	-	-	0	0	有る	
28381	稲美町	-	-	-	-	-	-	-	-	0	0	有る	
28382	播磨町	-	-	-	-	-	-	-	-	0	0	有る	
28442	市川町	-	-	-	-	-	-	-	-	0	0	有る	
28443	福崎町	-	-	-	-	-	-	-	-	0	0	有る	
28446	神河町	-	-	-	-	-	-	-	-	0	0	有る	
28464	太子町	-	-	-	-	-	-	-	-	0	0	有る	
28481	上郡町	-	-	-	-	-	-	-	-	0	0	有る	
28501	佐用町	-	-	-	-	-	-	-	-	0	0	有る	
28585	香美町	-	-	-	-	-	-	-	-	0	0	有る	
28586	新温泉町	-	-	-	-	-	-	-	-	0	0		
兵庫県合計		0	0	0	0	0	0	0	0	4	598	40	

2 し尿処理

表7 兵庫県し尿処理概要（平成20年度実績）

(単位：人)							
	処理量	汲み取りし尿 (kl)	浄化槽汚泥 (kl)	合計 (kl)	構成比	処理残渣搬出量 (t)	資源化量 (t)
非水洗化	計画収集人口	197,206					
	自家処理人口	862					
	小計	198,068					
水洗化	下水道人口	4,950,018					
	ゴミプラ人口	73,519					
	浄化槽人口	381,128					
	小計	5,404,665					
	総計	5,602,733					
計画処理量	し尿処理施設	111,727	201,485	313,212	70.4%	5,436	1,112
	ごみ堆肥化施設	0	0	0	0.0%	0	0
	メタン化施設	0	0	0	0.0%	0	0
	下水道投入	63,408	68,549	131,957	29.6%		
	農地還元	12	0	12	0.0%		
	その他	0	0	0	0.0%		
	小計	175,147	270,034	445,181	100.0%		
	自家処理量	373	0	373			
合計	175,520	270,034	445,554		5,436	1,112	

浄化槽人口のうち合併処理浄化槽人口
193,116人

水洗化率： 96.5%
 非水洗化率： 3.5%
 下水道水洗化率： 88.4%
 浄化槽水洗化率： 6.8%
 うち合併処理： 3.4%
 計画収集率： 99.6%
 自家処理率： 0.4%

収集量	汲み取りし尿 (kl)	浄化槽汚泥 (kl)	合計 (kl)
直営	49,730	21,206	70,936
委託	95,377	39,060	134,437
許可	29,712	210,180	239,892
合計	174,819	270,446	445,265

(単位：t/年)

し尿処理施設の処理工程からの処理残渣の処理内訳	処理量・処理向け搬出量	残渣処分量(埋立)
し尿処理施設内の焼却	3,021	513
し尿処理施設内の堆肥化・メタン発酵等	0	0
ごみ焼却施設	1,829	8
ごみ堆肥化施設	1,410	0
メタン化施設	0	0
下水道処理施設	2,118	
農地還元等の再生利用	105	
直接埋立	44	
その他の搬出処理	1,605	
合計	10,132	521

表8 水洗化人口内訳(平成20年度実績)

コード	市町名	総人口(非水洗化人口+水洗化人口)													
		合計 (人)	非水洗化人口(計画収集人口+自家処理人口)				水洗化人口(公共下水道人口+コミュニティプラント人口+浄化槽人口)								
			合計 (人)	非水洗化率 (%)	計画収集人口 (人)	自家処理人口 (人)	合計 (人)	水洗化率 (水洗化人口) (%)	公共下水道人口 (人)	水洗化率 (公共下水道) (%)	コミュニティプラント人口 (人)	水洗化率(コミュニティプラント) (%)	浄化槽人口 (人)	合併処理浄化槽人口 (人)	水洗化率 (浄化槽人口) (%)
28100	神戸市	1,507,578	5,450	0.4	5,240	210	1,502,128	99.6	1,484,938	98.5	0	0.0	17,190	6,049	1.1
28201	姫路市	536,502	26,547	4.9	26,547	0	509,955	95.1	461,518	86.0	20,237	3.8	28,200	10,355	5.3
28202	尼崎市	461,738	2,067	0.4	2,067	0	459,671	99.6	458,162	99.2	0	0.0	1,509	62	0.3
28203	明石市	293,031	5,093	1.7	5,093	0	287,938	98.3	271,189	92.5	0	0.0	16,749	2,497	5.7
28204	西宮市	479,038	873	0.2	873	0	478,165	99.8	475,274	99.2	0	0.0	2,891	416	0.6
28205	洲本市	49,815	14,263	28.6	14,263	0	35,552	71.4	7,361	14.8	824	1.7	27,367	14,912	54.9
28206	芦屋市	93,388	0	0.0	0	0	93,388	100.0	93,388	100.0	0	0.0	0	0	0.0
28207	伊丹市	195,595	534	0.3	534	0	195,061	99.7	194,418	99.4	0	0.0	643	12	0.3
28208	相生市	32,560	826	2.5	826	0	31,734	97.5	31,114	95.6	0	0.0	620	39	1.9
28209	豊岡市	89,697	3,411	3.8	3,411	0	86,286	96.2	63,729	71.0	2,325	2.6	20,232	19,865	22.6
28210	加古川市	266,830	25,268	9.5	25,268	0	241,562	90.5	211,402	79.2	0	0.0	30,160	0	11.3
28212	赤穂市	51,622	800	1.5	800	0	50,822	98.5	47,599	92.2	0	0.0	3,223	2,623	6.2
28213	西脇市	42,830	3,247	7.6	3,247	0	39,583	92.4	29,514	68.9	52	0.1	10,017	8,098	23.4
28214	宝塚市	223,043	1,069	0.5	1,069	0	221,974	99.5	217,741	97.6	0	0.0	4,233	2,208	1.9
28215	三木市	82,736	5,034	6.1	5,034	0	77,702	93.9	59,196	71.5	0	0.0	18,506	9,340	22.4
28216	高砂市	95,694	5,670	5.9	5,670	0	90,024	94.1	82,948	86.7	0	0.0	7,076	3,184	7.4
28217	川西市	160,931	2,968	1.8	2,968	0	157,963	98.2	155,650	96.7	0	0.0	2,313	253	1.4
28218	小野市	49,748	4,404	8.9	4,404	0	45,344	91.1	39,048	78.5	0	0.0	6,296	2,724	12.7
28219	三田市	114,089	3,474	3.0	3,333	141	110,615	97.0	94,883	83.2	2,947	2.6	12,785	7,008	11.2
28220	加西市	48,774	13,217	27.1	13,217	0	35,557	72.9	19,484	39.9	7,307	15.0	8,766	8,580	18.0
28221	篠山市	45,470	3,433	7.6	3,433	0	42,037	92.4	28,840	63.4	2,461	5.4	10,736	9,675	23.6
28222	養父市	27,883	2,139	7.7	1,882	257	25,744	92.3	12,293	44.1	4,952	17.8	8,499	1,774	30.5
28223	丹波市	71,605	6,164	8.6	6,134	30	65,441	91.4	51,332	71.7	2,514	3.5	11,595	10,581	16.2
28224	南あわじ市	52,768	0	0.0	0	0	52,768	100.0	41,669	79.0	1,219	2.3	9,880	2,930	18.7
28225	朝来市	34,642	2,286	6.6	2,286	0	32,356	93.4	13,244	38.2	9,268	26.8	9,844	1,691	28.4
28226	淡路市	49,618	10,036	20.2	10,036	0	39,582	79.8	16,937	34.1	831	1.7	21,814	11,802	44.0
28227	宍粟市	43,756	5,207	11.9	5,207	0	38,549	88.1	20,362	46.5	8,595	19.6	9,592	1,342	21.9
28228	加東市	40,045	4,503	11.2	4,503	0	35,542	88.8	28,839	72.0	1,396	3.5	5,307	482	13.3
28229	たつの市	81,437	5,517	6.8	5,517	0	75,920	93.2	65,864	80.9	109	0.1	9,947	8,176	12.2
28301	猪名川町	32,418	669	2.1	669	0	31,749	97.9	31,095	95.9	0	0.0	654	614	2.0
28365	多可町	23,535	1,738	7.4	1,738	0	21,797	92.6	9,676	41.1	2,181	9.3	9,940	9,873	42.2
28381	稲美町	32,297	5,330	16.5	5,330	0	26,967	83.5	22,182	68.7	0	0.0	4,785	501	14.8
28382	播磨町	33,887	819	2.4	819	0	33,068	97.6	29,511	87.1	0	0.0	3,557	1,800	10.5
28442	市川町	14,105	4,626	32.8	4,616	10	9,479	67.2	0	0.0	1,235	8.8	8,244	7,214	58.4
28443	福崎町	19,442	5,764	29.6	5,744	20	13,678	70.4	6,290	32.4	298	1.5	7,090	7,040	36.5
28446	神河町	13,164	507	3.9	507	0	12,657	96.1	6,694	50.9	1,517	11.5	4,446	1,326	33.8
28464	太子町	34,063	1,292	3.8	1,292	0	32,771	96.2	32,073	94.2	0	0.0	698	277	2.0
28481	上郡町	17,796	2,372	13.3	2,312	60	15,424	86.7	10,999	61.8	632	3.6	3,793	3,793	21.3
28501	佐用町	20,585	1,734	8.4	1,734	0	18,851	91.6	9,484	46.1	397	1.9	8,970	8,928	43.6
28585	香美町	21,602	4,810	22.3	4,676	134	16,792	77.7	10,498	48.6	1,427	6.6	4,867	1,577	22.5
28586	新温泉町	17,376	4,907	28.2	4,907	0	12,469	71.8	3,580	20.6	795	4.6	8,094	3,495	46.6
兵庫県合計		5,602,733	198,068	3.5	197,206	862	5,404,665	96.5	4,950,018	88.4	73,519	1.3	381,128	193,116	6.8

表8 水洗化人口内訳(平成20年度実績)

コード	市町名	くみ取りし尿の手数料				浄化槽汚泥の手数料			
		従量制 回数制	定額制 (人頭制世帯制)	無料	実施 していない	従量制 回数制	定額制 (人頭制世帯制)	無料	実施 していない
28100	神戸市								
28201	姫路市								
28202	尼崎市								
28203	明石市								
28204	西宮市								
28205	洲本市								
28206	芦屋市								
28207	伊丹市								
28208	相生市								
28209	豊岡市								
28210	加古川市								
28212	赤穂市								
28213	西脇市								
28214	宝塚市								
28215	三木市								
28216	高砂市								
28217	川西市								
28218	小野市								
28219	三田市								
28220	加西市								
28221	篠山市								
28222	養父市								
28223	丹波市								
28224	南あわじ市								
28225	朝来市								
28226	淡路市								
28227	宍粟市								
28228	加東市								
28229	たつの市								
28301	猪名川町								
28365	多可町								
28381	稲美町								
28382	播磨町								
28442	市川町								
28443	福崎町								
28446	神河町								
28464	太子町								
28481	上郡町								
28501	佐用町								
28585	香美町								
28586	新温泉町								
兵庫県合計		32	4	2	3	29	1	1	10

表9 し尿処理の状況(平成20年度実績)

コード	市町名	し尿収集量(直営+委託+許可)									
		合計 (k l)	直営(し尿+浄化槽汚泥)			委託(し尿+浄化槽汚泥)			許可(し尿+浄化槽汚泥)		
			合計 (k l)	し尿 (k l)	浄化槽汚泥 (k l)	合計 (k l)	し尿 (k l)	浄化槽汚泥 (k l)	合計 (k l)	し尿 (k l)	浄化槽汚泥 (k l)
28100	神戸市	25,497	4,563	4,563	0	49	49	0	20,885	765	20,120
28201	姫路市	44,985	8,301	8,301	0	13,484	13,484	0	23,200	26	23,174
28202	尼崎市	5,823	0	0	0	1,316	1,316	0	4,507	0	4,507
28203	明石市	9,695	0	0	0	3,842	3,842	0	5,853	0	5,853
28204	西宮市	3,063	0	0	0	1,090	1,090	0	1,973	486	1,487
28205	洲本市	17,542	0	0	0	0	0	0	17,542	6,336	11,206
28206	芦屋市	96	0	0	0	0	0	0	96	6	90
28207	伊丹市	1,597	0	0	0	917	917	0	680	0	680
28208	相生市	2,022	827	827	0	0	0	0	1,195	0	1,195
28209	豊岡市	9,829	0	0	0	6,104	6,104	0	3,725	0	3,725
28210	加古川市	54,686	12,985	12,985	0	20,569	20,569	0	21,132	0	21,132
28212	赤穂市	2,135	1,057	1,057	0	0	0	0	1,078	0	1,078
28213	西脇市	10,294	0	0	0	5,503	5,503	0	4,791	520	4,271
28214	宝塚市	4,084	0	0	0	1,115	1,115	0	2,969	0	2,969
28215	三木市	17,012	0	0	0	0	0	0	17,012	7,303	9,709
28216	高砂市	18,526	1,762	1,762	0	7,793	7,793	0	8,971	0	8,971
28217	川西市	4,340	0	0	0	2,695	2,695	0	1,645	0	1,645
28218	小野市	8,777	2,397	2,397	0	1,568	1,568	0	4,812	0	4,812
28219	三田市	12,486	2,345	2,345	0	0	0	0	10,141	0	10,141
28220	加西市	18,741	6,860	6,860	0	8,946	1,975	6,971	2,935	0	2,935
28221	篠山市	5,445	2,264	2,264	0	3,181	0	3,181	0	0	0
28222	養父市	2,666	2,666	1,010	1,656	0	0	0	0	0	0
28223	丹波市	22,441	12,783	0	12,783	6,339	0	6,339	3,319	3,319	0
28224	南あわじ市	16,573	0	0	0	0	0	0	16,573	6,516	10,057
28225	朝来市	7,677	7,677	1,232	6,445	0	0	0	0	0	0
28226	淡路市	11,231	0	0	0	0	0	0	11,231	2,879	8,352
28227	六栗市	9,399	190	190	0	6,574	2,360	4,214	2,635	0	2,635
28228	加東市	10,069	0	0	0	4,707	4,707	0	5,362	0	5,362
28229	たつの市	9,977	0	0	0	3,785	3,785	0	6,192	0	6,192
28301	猪名川町	743	0	0	0	547	547	0	196	0	196
28365	多可町	9,296	0	0	0	0	0	0	9,296	1,556	7,740
28381	稲美町	8,807	0	0	0	8,807	5,561	3,246	0	0	0
28382	播磨町	4,370	0	0	0	1,293	1,293	0	3,077	0	3,077
28442	市川町	8,809	0	0	0	8,327	2,461	5,866	482	0	482
28443	福崎町	10,431	0	0	0	3,429	3,429	0	7,002	0	7,002
28446	神河町	9,760	0	0	0	194	194	0	9,566	0	9,566
28464	太子町	2,608	0	0	0	1,132	1,132	0	1,476	0	1,476
28481	上郡町	3,477	0	0	0	1,112	1,112	0	2,365	0	2,365
28501	佐用町	6,754	0	0	0	776	776	0	5,978	0	5,978
28585	香美町	8,912	2,483	2,483	0	6,429	0	6,429	0	0	0
28586	新温泉町	4,590	1,776	1,454	322	2,814	0	2,814	0	0	0
兵庫県合計		445,265	70,936	49,730	21,206	134,437	95,377	39,060	239,892	29,712	210,180

表9 し尿処理の状況(平成20年度実績)

コード	市町名	し尿処理量(し尿+浄化槽汚泥+自家処理量)																	
		し尿(し尿処理施設+ごみ堆肥化施設+メタン化施設+下水道投入+農地還元+その他)									浄化槽汚泥(し尿処理施設+ごみ堆肥化施設+メタン化施設+下水道投入+農地還元+その他)						自家処理量(し尿+浄化槽汚泥)		
		合計	し尿処理施設	ごみ堆肥化施設	メタン化施設	下水道投入	農地還元	その他	合計	し尿処理施設	ごみ堆肥化施設	メタン化施設	下水道投入	農地還元	その他	合計	し尿	浄化槽汚泥	
		(k l)	(k l)	(k l)	(k l)	(k l)	(k l)	(k l)	(k l)	(k l)	(k l)	(k l)	(k l)	(k l)	(k l)	(k l)	(k l)	(k l)	(k l)
28100	神戸市	25,682	5,377	0	0	0	5,377	0	0	20,120	0	0	0	20,120	0	0	185	185	0
28201	姫路市	44,985	21,811	21,811	0	0	0	0	0	23,174	23,174	0	0	0	0	0	0	0	0
28202	尼崎市	5,823	1,316	1,316	0	0	0	0	0	4,507	4,507	0	0	0	0	0	0	0	0
28203	明石市	9,695	3,842	3,842	0	0	0	0	0	5,853	5,853	0	0	0	0	0	0	0	0
28204	西宮市	3,063	1,576	0	0	0	1,576	0	0	1,487	0	0	0	1,487	0	0	0	0	0
28205	洲本市	17,542	6,336	6,336	0	0	0	0	0	11,206	11,206	0	0	0	0	0	0	0	0
28206	芦屋市	0	0	0	0	0	0	0	0	0	0	0	0	0	0	0	0	0	0
28207	伊丹市	1,597	917	0	0	0	917	0	0	680	0	0	0	680	0	0	0	0	0
28208	相生市	2,022	827	827	0	0	0	0	0	1,195	1,195	0	0	0	0	0	0	0	0
28209	豊岡市	9,829	6,104	0	0	0	6,104	0	0	3,725	0	0	0	3,725	0	0	0	0	0
28210	加古川市	54,686	33,554	0	0	0	33,554	0	0	21,132	0	0	0	21,132	0	0	0	0	0
28212	赤穂市	2,135	1,057	0	0	0	1,057	0	0	1,078	0	0	0	1,078	0	0	0	0	0
28213	西脇市	10,294	6,023	6,023	0	0	0	0	0	4,271	4,271	0	0	0	0	0	0	0	0
28214	宝塚市	4,084	1,115	1,115	0	0	0	0	0	2,969	2,969	0	0	0	0	0	0	0	0
28215	三木市	17,012	7,303	865	0	0	6,438	0	0	9,709	2,756	0	0	6,953	0	0	0	0	0
28216	高砂市	18,526	9,555	9,555	0	0	0	0	0	8,971	8,971	0	0	0	0	0	0	0	0
28217	川西市	4,340	2,695	0	0	0	2,695	0	0	1,645	0	0	0	1,645	0	0	0	0	0
28218	小野市	8,777	3,965	3,965	0	0	0	0	0	4,812	4,812	0	0	0	0	0	0	0	0
28219	三田市	12,558	2,345	2,345	0	0	0	0	0	10,141	10,141	0	0	0	0	0	72	72	0
28220	加西市	18,741	8,835	8,835	0	0	0	0	0	9,906	9,906	0	0	0	0	0	0	0	0
28221	篠山市	5,445	2,264	0	0	0	2,264	0	0	3,181	0	0	0	3,181	0	0	0	0	0
28222	養父市	2,666	1,010	1,010	0	0	0	0	0	1,656	1,656	0	0	0	0	0	0	0	0
28223	丹波市	22,459	3,319	3,319	0	0	0	0	0	19,122	19,122	0	0	0	0	0	18	18	0
28224	南あわじ市	16,573	6,516	6,516	0	0	0	0	0	10,057	10,057	0	0	0	0	0	0	0	0
28225	朝来市	7,677	1,232	1,232	0	0	0	0	0	6,445	6,445	0	0	0	0	0	0	0	0
28226	淡路市	11,231	2,879	0	0	0	2,879	0	0	8,352	0	0	0	8,352	0	0	0	0	0
28227	六栗市	9,399	2,550	2,550	0	0	0	0	0	6,849	6,849	0	0	0	0	0	0	0	0
28228	加東市	10,069	4,707	4,707	0	0	0	0	0	5,362	5,362	0	0	0	0	0	0	0	0
28229	たつの市	9,977	3,785	3,785	0	0	0	0	0	6,192	6,192	0	0	0	0	0	0	0	0
28301	猪名川町	743	547	0	0	0	547	0	0	196	0	0	0	196	0	0	0	0	0
28365	多可町	9,296	1,556	1,556	0	0	0	0	0	7,740	7,740	0	0	0	0	0	0	0	0
28381	稲美町	8,807	5,561	5,561	0	0	0	0	0	3,246	3,246	0	0	0	0	0	0	0	0
28382	播磨町	4,370	1,293	1,293	0	0	0	0	0	3,077	3,077	0	0	0	0	0	0	0	0
28442	市川町	8,812	2,461	2,461	0	0	0	0	0	6,348	6,348	0	0	0	0	0	3	3	0
28443	福崎町	10,455	3,441	3,429	0	0	0	12	0	7,002	7,002	0	0	0	0	0	12	12	0
28446	神河町	9,760	194	194	0	0	0	0	0	9,566	9,566	0	0	0	0	0	0	0	0
28464	太子町	2,608	1,132	1,132	0	0	0	0	0	1,476	1,476	0	0	0	0	0	0	0	0
28481	上郡町	3,489	1,112	1,112	0	0	0	0	0	2,365	2,365	0	0	0	0	0	12	12	0
28501	佐用町	6,754	776	776	0	0	0	0	0	5,978	5,978	0	0	0	0	0	0	0	0
28585	香美町	8,983	2,483	2,483	0	0	0	0	0	6,429	6,429	0	0	0	0	0	71	71	0
28586	新温泉町	4,590	1,776	1,776	0	0	0	0	0	2,814	2,814	0	0	0	0	0	0	0	0
兵庫県合計		445,554	175,147	111,727	0	0	63,408	12	0	270,034	201,485	0	0	68,549	0	0	373	373	0

3 廃棄物処理事業経費

表11 廃棄物処理事業経費〔歳入〕(平成20年度実績)

コード	市町・事務組合名	ごみ								
		合計(特定財源+一般財源)								
		(千円)	特定財源							一般財源 (千円)
			合計 (千円)	国庫支出金 (千円)	都道府県 支出金 (千円)	地方債 (千円)	使用料及び 手数料 (千円)	(市区町村 分担金) (千円)	その他 (千円)	
28100	神戸市	25,857,702	5,843,730	1,323	35,128	1,290,000	2,769,031		1,748,248	20,013,972
28201	姫路市	12,684,172	7,075,378	2,101,727	2,989	3,965,600	630,460		374,602	5,608,794
28202	尼崎市	4,466,983	961,916	2,023	0	54,500	706,657		198,736	3,505,067
28203	明石市	2,462,461	669,291	0	5	0	311,317		357,969	1,793,170
28204	西宮市	5,023,411	1,332,322	5,905	0	337,000	594,411		395,006	3,691,089
28205	洲本市	411,169	49,693	0	0	0	48,426		1,267	361,476
28206	芦屋市	1,370,051	160,312	0	0	0	128,302		32,010	1,209,739
28207	伊丹市	1,642,113	15,032	0	0	7,800	7,232		0	1,627,081
28208	相生市	408,608	98,726	0	0	0	64,402		34,324	309,882
28209	豊岡市	856,840	345,283	0	0	0	304,857		40,426	511,557
28210	加古川市	2,754,360	399,451	5,778	0	42,300	262,506		88,867	2,354,909
28212	赤穂市	549,658	59,261	0	0	25,100	34,041		120	490,397
28213	西脇市	435,926	0	0	0	0	0		0	435,926
28214	宝塚市	2,363,800	216,320	0	0	13,700	202,393		227	2,147,480
28215	三木市	992,539	133,551	0	0	0	87,570		45,981	858,988
28216	高砂市	1,818,635	206,858	0	0	6,800	103,927		96,131	1,611,777
28217	川西市	2,736,372	228,792	0	0	74,600	84,368		69,824	2,507,580
28218	小野市	358,980	2,499	0	0	0	2,499		0	356,481
28219	三田市	1,379,991	183,077	0	0	0	108,918		74,159	1,196,914
28220	加西市	471,647	137,957	0	0	0	137,944		13	333,690
28221	篠山市	572,436	223,902	0	0	0	128,875		95,027	348,534
28222	養父市	227,296	87,286	0	3,182	0	65,919		18,185	140,010
28223	丹波市	1,327,183	999,576	1,590	0	473,300	195,724		328,962	327,607
28224	南あわじ市	881,468	406,507	85,078	0	181,500	85,881		54,048	474,961
28225	朝来市	346,016	145,812	0	0	0	126,447		19,365	200,204
28226	淡路市	524,197	128,782	0	764	0	75,783		52,235	395,415
28227	穴粟市	514,560	37,227	0	0	0	37,227		0	477,333
28228	加東市	454,709	34,772	0	0	0	30,248		4,524	419,937
28229	たつの市	900,816	3,112	0	0	0	2,812		300	897,704
28301	猪名川町	475,258	12,735	0	0	0	10,531		2,204	462,523
28365	多可町	198,985	0	0	0	0	0		0	198,985
28381	稲美町	510,965	25,169	0	0	0	22,723		2,446	485,796
28382	播磨町	450,419	26,881	0	0	0	20,519		6,362	423,538
28442	市川町	213,944	0	0	0	0	0		0	213,944
28443	福崎町	197,130	5,929	0	0	0	129		5,800	191,201
28446	神河町	247,840	0	0	0	0	0		0	247,840
28464	太子町	341,873	2,014	0	0	0	1,969		45	339,859
28481	上郡町	214,208	42,568	0	0	0	32,379		10,189	171,640
28501	佐用町	286,177	37,598	0	0	0	37,425		173	248,579
28585	香美町	247,730	90,278	0	0	6,600	26,027		57,651	157,452
28586	新温泉町	250,907	57,527	0	0	0	44,257		13,270	193,380

表11 廃棄物処理事業経費[歳入](平成20年度実績)

コード	市町・事務組合名	ごみ								
		合計(特定財源+一般財源)								
		(千円)	特定財源						一般財源	
合計 (千円)	国庫支出金 (千円)		都道府県 支出金 (千円)	地方債 (千円)	使用料及び 手数料 (千円)	(市区町村 分担金) (千円)	その他 (千円)	(千円)		
28810	北播衛生事務組合	0	0	0	0	0	0	0	0	0
28817	揖籠保健衛生施設事務組合	1,875,085	1,875,085	173,301	0	339,300	342,644	969,213	50,627	0
28829	北播磨清掃事務組合	1,368,033	1,315,808	113,645	0	253,400	132,940	736,982	78,841	52,225
28853	中播衛生施設事務組合	0	0	0	0	0	0	0	0	0
28869	氷上多可衛生事務組合	0	0	0	0	0	0	0	0	0
28890	洲本市・南あわじ市衛生事務組合	287,662	259,774	0	0	0	66,822	192,952	0	27,888
28902	加古郡衛生事務組合	149,535	149,535	0	0	0	1,453	148,082	0	0
28904	淡路広域行政事務組合	89,311	82,938	0	0	0	36,068	46,870	0	6,373
28910	宍粟環境事務組合	784,976	738,723	0	0	240,211	13,973	464,953	19,586	46,253
28925	中播北部行政事務組合	475,140	475,140	0	0	0	13,356	461,784	0	0
28932	小野加東環境施設事務組合	418,861	401,255	0	0	0	70,298	302,396	28,561	17,606
28951	くれさか環境事務組合	419,685	410,439	0	0	0	48,146	357,912	4,381	9,246
28955	北但行政事務組合	107,958	106,211	7,431	0	0	0	98,780	0	1,747
28967	猪名川上流広域ごみ処理施設組合	3,859,120	3,846,643	1,023,228	0	2,166,100	3	657,312	0	12,477
28970	にしはりま環境事務組合	718,149	643,069	33,893	0	514,000	0	95,176	0	75,080
兵庫県合計		88,983,050	30,791,744	3,554,922	42,068	9,991,811	8,259,839	4,532,412	4,410,692	58,191,306

表11 廃棄物処理事業経費[歳入](平成20年度実績)

コード	市町・事務組合名	し尿								一般財源 (千円)	
		合計(特定財源+一般財源)									
		(千円)	特定財源								その他 (千円)
			合計 (千円)	国庫支出金 (千円)	都道府県 支出金 (千円)	地方債 (千円)	使用料及び 手数料 (千円)	(市区町村 分担金) (千円)			
28100	神戸市	237,976	2,715	0	0	0	2,650		65	235,261	
28201	姫路市	804,927	68,126	0	0	0	68,126		0	736,801	
28202	尼崎市	221,574	26,450	0	0	15,300	11,150		0	195,124	
28203	明石市	305,559	17,689	0	510	0	17,137		42	287,870	
28204	西宮市	62,353	17,090	0	0	5,300	11,636		154	45,263	
28205	洲本市	112,535	29,236	0	0	0	29,236		0	83,299	
28206	芦屋市	3,561	780	0	0	0	780		0	2,781	
28207	伊丹市	80,001	5,337	0	0	0	5,337		0	74,664	
28208	相生市	12,173	10,257	0	0	0	10,257		0	1,916	
28209	豊岡市	134,207	56,425	0	0	0	56,273		152	77,782	
28210	加古川市	616,844	124,767	0	1,713	0	123,054		0	492,077	
28212	赤穂市	20,419	7,421	0	0	0	7,421		0	12,998	
28213	西脇市	134,899	48,900	0	0	0	48,900		0	85,999	
28214	宝塚市	70,660	5,185	0	0	0	5,185		0	65,475	
28215	三木市	134,050	9,623	0	0	0	9,623		0	124,427	
28216	高砂市	296,087	29,206	0	0	0	29,184		22	266,881	
28217	川西市	104,609	13,703	0	0	0	13,527		176	90,906	
28218	小野市	124,134	25,530	0	0	0	25,530		0	98,604	
28219	三田市	424,690	42,169	0	0	0	41,803		366	382,521	
28220	加西市	194,245	152,821	0	0	0	152,821		0	41,424	
28221	篠山市	239,217	52,421	0	0	0	52,421		0	186,796	
28222	養父市	34,575	16,017	0	0	0	16,017		0	18,558	
28223	丹波市	108,268	56,939	0	0	1,900	51,662		3,377	51,329	
28224	南あわじ市	141,376	92,950	8,321	0	38,500	46,038		91	48,426	
28225	朝来市	118,965	55,275	0	0	0	55,275		0	63,690	
28226	淡路市	97,726	16,010	0	0	0	16,010		0	81,716	
28227	穴粟市	94,847	50,421	0	0	0	50,421		0	44,426	
28228	加東市	193,894	0	0	0	0	0		0	193,894	
28229	たつの市	130,095	0	0	0	0	0		0	130,095	
28301	猪名川町	47,786	2,264	0	0	0	2,264		0	45,522	
28365	多可町	33,271	0	0	0	0	0		0	33,271	
28381	稲美町	114,748	0	0	0	0	0		0	114,748	
28382	播磨町	71,655	2,853	0	0	0	2,853		0	68,802	
28442	市川町	53,840	0	0	0	0	0		0	53,840	
28443	福崎町	113,844	20,414	0	0	0	20,414		0	93,430	
28446	神河町	42,868	1,034	0	0	0	1,034		0	41,834	
28464	太子町	43,490	0	0	0	0	0		0	43,490	
28481	上郡町	75,249	12,572	0	0	0	12,572		0	62,677	
28501	佐用町	37,018	21,996	0	0	0	21,996		0	15,022	
28585	香美町	95,207	82,470	0	0	0	82,470		0	12,737	
28586	新温泉町	63,370	34,359	0	0	0	34,192		167	29,011	

表11 廃棄物処理事業経費[歳入](平成20年度実績)

コード	市町・事務組合名	し尿								
		合計(特定財源+一般財源)								
		合計 (千円)	特定財源						一般財源 (千円)	
合計 (千円)	国庫支出金 (千円)		都道府県 支出金 (千円)	地方債 (千円)	使用料及び 手数料 (千円)	(市区町村 分担金) (千円)	その他 (千円)			
28810	北播衛生事務組合	214,014	206,193	0	0	0	23,237	182,536	420	7,821
28817	揖籠保健衛生施設事務組合	224,696	224,696	0	0	0	41,979	173,585	9,132	0
28829	北播磨清掃事務組合	0	0	0	0	0	0	0	0	0
28853	中播衛生施設事務組合	201,906	201,906	0	0	0	42,500	159,406	0	0
28869	氷上多可衛生事務組合	139,065	139,065	0	0	0	25,164	111,681	2,220	0
28890	洲本市・南あわじ市衛生事務組合	0	0	0	0	0	0	0	0	0
28902	加古郡衛生事務組合	158,527	158,527	0	0	0	1,897	156,630	0	0
28904	淡路広域行政事務組合	0	0	0	0	0	0	0	0	0
28910	宍粟環境事務組合	0	0	0	0	0	0	0	0	0
28925	中播北部行政事務組合	0	0	0	0	0	0	0	0	0
28932	小野加東環境施設事務組合	0	0	0	0	0	0	0	0	0
28951	くれさか環境事務組合	0	0	0	0	0	0	0	0	0
28955	北但行政事務組合	0	0	0	0	0	0	0	0	0
28967	猪名川上流広域ごみ処理施設組合	0	0	0	0	0	0	0	0	0
28970	にしはりま環境事務組合	0	0	0	0	0	0	0	0	0
兵庫県合計		6,985,020	2,141,812	8,321	2,223	61,000	1,270,046	783,838	16,384	4,843,208

表11 廃棄物処理事業経費[歳入](平成20年度実績)

コード	市町・事務組合名	合計								
		合計(特定財源+一般財源)								
		(千円)	特定財源							一般財源 (千円)
			合計 (千円)	国庫支出金 (千円)	都道府県 支出金 (千円)	地方債 (千円)	使用料及び 手数料 (千円)	(市区町村 分担金) (千円)	その他 (千円)	
28100	神戸市	26,095,678	5,846,445	1,323	35,128	1,290,000	2,771,681	0	1,748,313	20,249,233
28201	姫路市	13,489,099	7,143,504	2,101,727	2,989	3,965,600	698,586	0	374,602	6,345,595
28202	尼崎市	4,688,557	988,366	2,023	0	69,800	717,807	0	198,736	3,700,191
28203	明石市	2,768,020	686,980	0	515	0	328,454	0	358,011	2,081,040
28204	西宮市	5,085,764	1,349,412	5,905	0	342,300	606,047	0	395,160	3,736,352
28205	洲本市	523,704	78,929	0	0	0	77,662	0	1,267	444,775
28206	芦屋市	1,373,612	161,092	0	0	0	129,082	0	32,010	1,212,520
28207	伊丹市	1,722,114	20,369	0	0	7,800	12,569	0	0	1,701,745
28208	相生市	420,781	108,983	0	0	0	74,659	0	34,324	311,798
28209	豊岡市	991,047	401,708	0	0	0	361,130	0	40,578	589,339
28210	加古川市	3,371,204	524,218	5,778	1,713	42,300	385,560	0	88,867	2,846,986
28212	赤穂市	570,077	66,682	0	0	25,100	41,462	0	120	503,395
28213	西脇市	570,825	48,900	0	0	0	48,900	0	0	521,925
28214	宝塚市	2,434,460	221,505	0	0	13,700	207,578	0	227	2,212,955
28215	三木市	1,126,589	143,174	0	0	0	97,193	0	45,981	983,415
28216	高砂市	2,114,722	236,064	0	0	6,800	133,111	0	96,153	1,878,658
28217	川西市	2,840,981	242,495	0	0	74,600	97,895	0	70,000	2,598,486
28218	小野市	483,114	28,029	0	0	0	28,029	0	0	455,085
28219	三田市	1,804,681	225,246	0	0	0	150,721	0	74,525	1,579,435
28220	加西市	665,892	290,778	0	0	0	290,765	0	13	375,114
28221	篠山市	811,653	276,323	0	0	0	181,296	0	95,027	535,330
28222	養父市	261,871	103,303	0	3,182	0	81,936	0	18,185	158,568
28223	丹波市	1,435,451	1,056,515	1,590	0	475,200	247,386	0	332,339	378,936
28224	南あわじ市	1,022,844	499,457	93,399	0	220,000	131,919	0	54,139	523,387
28225	朝来市	464,981	201,087	0	0	0	181,722	0	19,365	263,894
28226	淡路市	621,923	144,792	0	764	0	91,793	0	52,235	477,131
28227	宍粟市	609,407	87,648	0	0	0	87,648	0	0	521,759
28228	加東市	648,603	34,772	0	0	0	30,248	0	4,524	613,831
28229	たつの市	1,030,911	3,112	0	0	0	2,812	0	300	1,027,799
28301	猪名川町	523,044	14,999	0	0	0	12,795	0	2,204	508,045
28365	多可町	232,256	0	0	0	0	0	0	0	232,256
28381	稲美町	625,713	25,169	0	0	0	22,723	0	2,446	600,544
28382	播磨町	522,074	29,734	0	0	0	23,372	0	6,362	492,340
28442	市川町	267,784	0	0	0	0	0	0	0	267,784
28443	福崎町	310,974	26,343	0	0	0	20,543	0	5,800	284,631
28446	神河町	290,708	1,034	0	0	0	1,034	0	0	289,674
28464	太子町	385,363	2,014	0	0	0	1,969	0	45	383,349
28481	上郡町	289,457	55,140	0	0	0	44,951	0	10,189	234,317
28501	佐用町	323,195	59,594	0	0	0	59,421	0	173	263,601
28585	香美町	342,937	172,748	0	0	6,600	108,497	0	57,651	170,189
28586	新温泉町	314,277	91,886	0	0	0	78,449	0	13,437	222,391

表11 廃棄物処理事業経費[歳入](平成20年度実績)

コード	市町・事務組合名	合計								
		合計(特定財源+一般財源)								
		(千円)	特定財源							一般財源 (千円)
			合計 (千円)	国庫支出金 (千円)	都道府県 支出金 55 (千円)	地方債 (千円)	使用料及び 手数料 (千円)	(市区町村 分担金) (千円)	その他 (千円)	
28810	北播衛生事務組合	214,014	206,193	0	0	0	23,237	182,536	420	7,821
28817	揖籠保健衛生施設事務組合	2,099,781	2,099,781	173,301	0	339,300	384,623	1,142,798	59,759	0
28829	北播磨清掃事務組合	1,368,033	1,315,808	113,645	0	253,400	132,940	736,982	78,841	52,225
28853	中播衛生施設事務組合	201,906	201,906	0	0	0	42,500	159,406	0	0
28869	氷上多可衛生事務組合	139,065	139,065	0	0	0	25,164	111,681	2,220	0
28890	洲本市・南あわじ市衛生事務組合	287,662	259,774	0	0	0	66,822	192,952	0	27,888
28902	加古郡衛生事務組合	308,062	308,062	0	0	0	3,350	304,712	0	0
28904	淡路広域行政事務組合	89,311	82,938	0	0	0	36,068	46,870	0	6,373
28910	宍粟環境事務組合	784,976	738,723	0	0	240,211	13,973	464,953	19,586	46,253
28925	中播北部行政事務組合	475,140	475,140	0	0	0	13,356	461,784	0	0
28932	小野加東環境施設事務組合	418,861	401,255	0	0	0	70,298	302,396	28,561	17,606
28951	くれさか環境事務組合	419,685	410,439	0	0	0	48,146	357,912	4,381	9,246
28955	北但行政事務組合	107,958	106,211	7,431	0	0	0	98,780	0	1,747
28967	猪名川上流広域ごみ処理施設組合	3,859,120	3,846,643	1,023,228	0	2,166,100	3	657,312	0	12,477
28970	にしはりま環境事務組合	718,149	643,069	33,893	0	514,000	0	95,176	0	75,080
兵庫県合計		95,968,070	32,933,556	3,563,243	44,291	10,052,811	9,529,885	5,316,250	4,427,076	63,034,514

表12 廃棄物処理事業経費[歳出](平成20年度実績)

コード	市町・事務組合名	ごみ(建設改良費+処理維持管理費+その他)							
		建設改良費(工事費+調査費)							
		合計 (千円)	工事費(中間処理施設+最終処分場+その他)					調査費 (千円)	(建設改良費組 合分担金) (千円)
			合計 (千円)	収集運搬施設 (千円)	中間処理施設 (千円)	最終処分場 (千円)	その他 (千円)		
28100	神戸市	1,335,275	1,335,275	0	1,177,992	157,283	0	0	0
28201	姫路市	6,992,762	6,986,696	0	6,967,860	18,836	0	0	6,066
28202	尼崎市	268,469	268,469	0	263,433	0	5,036	0	0
28203	明石市	66,287	66,287	0	66,287	0	0	0	0
28204	西宮市	18,442	18,442	0	18,442	0	0	0	0
28205	洲本市	0	0	0	0	0	0	0	0
28206	芦屋市	97,554	97,554	54,351	43,203	0	0	0	0
28207	伊丹市	0	0	0	0	0	0	0	0
28208	相生市	49,350	49,350	0	49,350	0	0	0	0
28209	豊岡市	62,327	0	0	0	0	0	0	62,327
28210	加古川市	0	0	0	0	0	0	0	0
28212	赤穂市	80,427	80,427	0	77,800	2,627	0	0	0
28213	西脇市	9,551	0	0	0	0	0	0	9,551
28214	宝塚市	0	0	0	0	0	0	0	0
28215	三木市	0	0	0	0	0	0	0	0
28216	高砂市	0	0	0	0	0	0	0	0
28217	川西市	453,860	8,059	0	0	8,059	0	0	445,801
28218	小野市	3,032	3,032	0	3,032	0	0	0	0
28219	三田市	0	0	0	0	0	0	0	0
28220	加西市	0	0	0	0	0	0	0	0
28221	篠山市	0	0	0	0	0	0	0	0
28222	養父市	452	452	0	0	452	0	0	0
28223	丹波市	499,905	468,451	0	7,011	0	461,440	31,454	0
28224	南あわじ市	273,215	265,154	0	251,569	0	13,585	8,061	0
28225	朝来市	0	0	0	0	0	0	0	0
28226	淡路市	33,310	33,310	0	33,310	0	0	0	0
28227	宍粟市	38,236	0	0	0	0	0	0	38,236
28228	加東市	2,780	0	0	0	0	0	0	2,780
28229	たつの市	14,290	735	0	0	735	0	0	13,555
28301	猪名川町	134,988	0	0	0	0	0	0	134,988
28365	多可町	6,422	0	0	0	0	0	0	6,422
28381	稲美町	188,801	180,491	0	100,525	0	79,966	0	8,310
28382	播磨町	110,174	99,195	0	99,195	0	0	0	10,979
28442	市川町	0	0	0	0	0	0	0	0
28443	福崎町	0	0	0	0	0	0	0	0
28446	神河町	0	0	0	0	0	0	0	0
28464	太子町	0	0	0	0	0	0	0	0
28481	上郡町	39,866	25,725	0	25,725	0	0	0	14,141
28501	佐用町	23,178	0	0	0	0	0	0	23,178
28585	香美町	19,568	0	0	0	0	0	0	19,568
28586	新温泉町	16,885	0	0	0	0	0	0	16,885

表12 廃棄物処理事業経費[歳出](平成20年度実績)

コード	市町・事務組合名	ごみ(建設改良費+処理維持管理費+その他)							
		建設改良費(工事費+調査費)							
		合計	工事費(中間処理施設+最終処分場+その他)					調査費	(建設改良費組合分担金)
			合計	収集運搬施設	中間処理施設	最終処分場	その他		
(千円)	(千円)	(千円)	(千円)	(千円)	(千円)	(千円)	(千円)		
28810	北播衛生事務組合	0	0	0	0	0	0	0	0
28817	揖籠保健衛生施設事務組合	554,100	554,100	0	554,100	0	0	0	0
28829	北播磨清掃事務組合	438,170	438,170	0	0	438,170	0	0	0
28853	中播衛生施設事務組合	0	0	0	0	0	0	0	0
28869	氷上多可衛生事務組合	0	0	0	0	0	0	0	0
28890	洲本市・南あわじ市衛生事務組合	0	0	0	0	0	0	0	0
28902	加古郡衛生事務組合	19,289	19,289	0	19,289	0	0	0	0
28904	淡路広域行政事務組合	0	0	0	0	0	0	0	0
28910	宍粟環境事務組合	0	0	0	0	0	0	0	0
28925	中播北部行政事務組合	0	0	0	0	0	0	0	0
28932	小野加東環境施設事務組合	0	0	0	0	0	0	0	0
28951	くれさか環境事務組合	0	0	0	0	0	0	0	0
28955	北但行政事務組合	0	0	0	0	0	0	0	0
28967	猪名川上流広域ごみ処理施設組合	3,675,807	3,675,631	0	3,675,631	0	0	176	
28970	にしはりま環境事務組合	646,986	643,349	0	643,349	0	0	3,637	
	兵庫県合計	16,173,758	15,317,643	54,351	14,077,103	626,162	560,027	43,328	812,787

表12 廃棄物処理事業経費〔歳出〕(平成20年度実績)

コード	市町・事務組合名	ごみ(建設改良費+処理維持管理費+その他)・つづき										
		処理及び維持管理費(人件費+処理費+車両購入費+委託費+調査研究費)										
		合計	人件費(一般職+収集運搬+中間処理+最終処分)					処理費(収集運搬費+中間処理費+最終処分費)				車両等購入費
			(千円)	合計 (千円)	一般職 (千円)	収集運搬 (千円)	中間処理 (千円)	最終処分 (千円)	合計 (千円)	収集運搬費 (千円)	中間処理費 (千円)	
28100	神戸市	22,827,629	15,932,209	1,389,146	10,888,074	3,504,148	150,841	5,538,847	1,562,441	3,414,793	561,613	219,346
28201	姫路市	5,435,828	2,078,890	683,890	824,209	531,444	39,347	788,940	156,819	605,595	26,526	41,426
28202	尼崎市	4,198,514	1,696,019	302,334	988,115	405,570	0	916,917	66,705	850,212	0	30,429
28203	明石市	2,365,784	935,824	227,366	630,662	77,796	0	78,696	61,689	4,507	12,500	0
28204	西宮市	5,004,969	2,415,665	574,957	1,140,147	700,561	0	1,616,316	133,062	1,483,254	0	21,210
28205	洲本市	411,169	57,994	11,987	46,007	0	0	22,168	22,168	0	0	0
28206	芦屋市	1,272,497	399,962	78,512	273,121	48,329	0	251,544	70,213	178,863	2,468	12,291
28207	伊丹市	1,626,921	423,306	31,356	391,950	0	0	16,081	16,081	0	0	12,384
28208	相生市	358,840	182,081	6,278	124,677	28,702	22,424	92,050	8,538	81,744	1,768	0
28209	豊岡市	794,513	71,708	57,267	14,441	0	0	268,868	1,939	240,914	26,015	0
28210	加古川市	2,735,986	871,153	256,934	442,246	154,618	17,355	331,277	120,862	135,313	75,102	12,075
28212	赤穂市	449,016	254,725	46,889	128,667	60,350	18,819	102,348	13,009	71,475	17,864	20,576
28213	西脇市	426,375	0	0	0	0	0	0	0	0	0	0
28214	宝塚市	2,327,298	713,597	143,235	462,324	108,038	0	398,493	20,993	373,394	4,106	0
28215	三木市	992,539	332,594	49,532	230,109	34,278	18,675	296,926	30,252	255,535	11,139	0
28216	高砂市	1,751,392	552,442	96,960	199,860	229,178	26,444	755,555	9,875	730,760	14,920	0
28217	川西市	2,282,512	1,016,329	160,030	625,373	230,926	0	315,410	53,819	225,656	35,935	19,528
28218	小野市	355,948	45,460	9,018	21,443	0	14,999	87,678	77,913	0	9,765	0
28219	三田市	1,225,781	475,177	41,386	281,854	151,937	0	387,448	10,831	360,412	16,205	5,782
28220	加西市	455,209	128,724	9,392	56,096	56,224	7,012	178,670	9,471	159,137	10,062	0
28221	篠山市	572,436	124,759	51,640	0	37,941	35,178	157,019	0	147,158	9,861	12,326
28222	養父市	223,828	99,115	20,105	58,326	18,616	2,068	102,774	33,282	69,492	0	0
28223	丹波市	813,569	204,977	83,796	18,857	96,710	5,614	381,807	32,604	344,885	4,318	0
28224	南あわじ市	573,366	106,553	44,598	0	61,955	0	330,191	166,349	163,842	0	0
28225	朝来市	322,476	170,764	31,500	92,854	37,521	8,889	118,637	11,533	102,127	4,977	0
28226	淡路市	490,887	76,077	19,019	0	57,058	0	115,706	0	115,138	568	0
28227	宍粟市	476,324	56,460	7,904	48,556	0	0	8,625	8,625	0	0	0
28228	加東市	299,731	47,894	47,894	0	0	0	7,146	4,252	0	2,894	7,758
28229	たつの市	886,526	82,550	82,550	0	0	0	5,068	0	0	5,068	0
28301	猪名川町	340,270	144,894	15,687	74,304	54,903	0	97,473	32,589	64,884	0	7,529
28365	多可町	192,563	0	0	0	0	0	0	0	0	0	0
28381	稲美町	322,164	21,643	16,371	0	5,272	0	46,341	0	46,341	0	0
28382	播磨町	340,245	72,067	9,626	62,441	0	0	98,699	7,624	82,258	8,817	6,777
28442	市川町	213,944	0	0	0	0	0	0	0	0	0	0
28443	福崎町	197,130	34,265	9,309	23,467	0	1,489	3,136	2,926	0	210	0
28446	神河町	247,840	0	0	0	0	0	0	0	0	0	0
28464	太子町	331,848	15,548	7,250	0	0	8,298	0	0	0	0	0
28481	上郡町	172,352	72,892	4,939	39,861	25,942	2,150	66,193	6,947	43,686	15,560	0
28501	佐用町	262,999	112,046	12,388	49,829	31,143	18,686	138,757	3,505	132,972	2,280	0
28585	香美町	228,162	78,984	17,867	24,346	25,740	11,031	122,258	20,216	97,835	4,207	8,909
28586	新温泉町	234,022	47,871	4,706	0	43,165	0	97,314	1,106	96,208	0	0

表12 廃棄物処理事業経費[歳出](平成20年度実績)

コード	市町・事務組合名	ごみ(建設改良費+処理維持管理費+その他)・つづき											
		処理及び維持管理費(人件費+処理費+車両購入費+委託費+調査研究費)											
		合計	人件費(一般職+収集運搬+中間処理+最終処分)					処理費(収集運搬費+中間処理費+最終処分費)				車両等購入費	
			(千円)	合計 (千円)	一般職 (千円)	収集運搬 (千円)	中間処理 (千円)	最終処分 (千円)	合計 (千円)	収集運搬費 (千円)	中間処理費 (千円)		最終処分費 (千円)
28810	北播衛生事務組合	0	0	0	0	0	0	0	0	0	0	0	0
28817	揖籠保健衛生施設事務組合	1,320,985	274,737	54,947	170,337	49,453	0	351,825	0	351,825	0	0	1,615
28829	北播磨清掃事務組合	880,493	267,226	33,407	128,956	104,863	0	420,690	49,048	355,362	16,280	0	1,766
28853	中播衛生施設事務組合	0	0	0	0	0	0	0	0	0	0	0	0
28869	氷上多可衛生事務組合	0	0	0	0	0	0	0	0	0	0	0	0
28890	洲本市・南あわじ市衛生事務組合	287,662	121,536	52,908	0	68,628	0	127,390	0	127,390	0	0	0
28902	加古郡衛生事務組合	130,246	42,433	12,613	0	29,820	0	14,146	0	14,146	0	0	0
28904	淡路広域行政事務組合	67,762	14,423	2,090	0	12,333	0	14,900	0	14,900	0	0	0
28910	宍粟環境事務組合	594,639	88,133	29,348	0	58,785	0	393,085	0	393,085	0	0	0
28925	中播北部行政事務組合	460,610	16,300	16,300	0	0	0	180,157	0	180,157	0	0	0
28932	小野加東環境施設事務組合	403,893	32,862	32,862	0	0	0	192,448	0	192,448	0	0	0
28951	くれさか環境事務組合	419,685	128,587	54,999	0	58,870	14,718	112,882	0	112,432	450	0	0
28955	北但行政事務組合	0	0	0	0	0	0	0	0	0	0	0	0
28967	猪名川上流広域ごみ処理施設組合	4,161	0	0	0	0	0	128	0	128	0	0	0
28970	にしはりま環境事務組合	0	0	0	0	0	0	0	0	0	0	0	0
兵庫県合計		69,611,538	31,139,455	4,953,092	18,561,509	7,200,817	424,037	16,149,027	2,827,286	12,420,263	901,478	0	441,727

表12 廃棄物処理事業経費〔歳出〕(平成20年度実績)

コード	市町・事務組合名	ごみ(建設改良費+処理維持管理費+その他)・つづき									
		処理及び維持管理費(人件費+処理費+車両購入費+委託費+調査研究費)・つづき							調査研究費	その他	合計
		委託費(収集運搬費+中間処理費+最終処分費+その他)					(組合分担金)				
		合計 (千円)	収集運搬費 (千円)	中間処理費 (千円)	最終処分費 (千円)	その他 (千円)		(千円)	(千円)	(千円)	(千円)
28100	神戸市	1,137,227	0	478,638	622,215	36,374	0	0	1,694,798	25,857,702	
28201	姫路市	2,183,972	1,839,001	286,317	24,222	34,432	342,600	0	255,582	12,684,172	
28202	尼崎市	1,555,149	1,164,020	365,002	26,127	0	0	0	0	4,466,983	
28203	明石市	1,351,264	340,997	888,539	121,728	0	0	0	30,390	2,462,461	
28204	西宮市	951,778	951,778	0	0	0	0	0	0	5,023,411	
28205	洲本市	136,105	122,891	9,674	3,540	0	194,902	0	0	411,169	
28206	芦屋市	608,700	209,461	362,109	37,130	0	0	0	0	1,370,051	
28207	伊丹市	441,120	441,120	0	0	0	734,030	0	15,192	1,642,113	
28208	相生市	84,709	0	82,114	2,595	0	0	0	418	408,608	
28209	豊岡市	453,937	244,414	157,500	26,565	25,458	0	0	0	856,840	
28210	加古川市	1,521,481	268,906	1,208,816	43,759	0	0	0	18,374	2,754,360	
28212	赤穂市	71,367	0	70,588	680	99	0	0	20,215	549,658	
28213	西脇市	0	0	0	0	0	426,375	0	0	435,926	
28214	宝塚市	1,215,208	681,340	532,734	1,134	0	0	0	36,502	2,363,800	
28215	三木市	363,019	115,804	236,053	9,217	1,945	0	0	0	992,539	
28216	高砂市	443,395	181,865	242,112	19,418	0	0	0	67,243	1,818,635	
28217	川西市	931,245	526,016	43,654	361,575	0	0	0	0	2,736,372	
28218	小野市	23,229	18,237	0	4,992	0	199,581	0	0	358,980	
28219	三田市	357,374	151,312	146,546	59,516	0	0	0	154,210	1,379,991	
28220	加西市	147,815	63,310	73,989	5,486	5,030	0	0	16,438	471,647	
28221	篠山市	278,332	91,350	154,520	29,426	3,036	0	0	0	572,436	
28222	養父市	21,939	0	21,377	0	562	0	0	3,016	227,296	
28223	丹波市	226,785	156,312	53,966	16,507	0	0	0	13,709	1,327,183	
28224	南あわじ市	39,592	0	32,048	7,544	0	97,030	0	34,887	881,468	
28225	朝来市	33,075	33,075	0	0	0	0	0	23,540	346,016	
28226	淡路市	283,768	223,820	50,247	9,701	0	15,336	0	0	524,197	
28227	宍粟市	54,364	54,364	0	0	0	356,875	0	0	514,560	
28228	加東市	34,827	23,551	0	0	11,276	202,106	0	152,198	454,709	
28229	たつの市	140,232	0	135,232	5,000	0	658,676	0	0	900,816	
28301	猪名川町	80,078	46,048	27,986	0	6,044	10,296	0	0	475,258	
28365	多可町	0	0	0	0	0	192,563	0	0	198,985	
28381	稲美町	198,924	116,417	69,880	12,627	0	55,256	0	0	510,965	
28382	播磨町	89,165	0	84,525	2,831	1,809	73,537	0	0	450,419	
28442	市川町	0	0	0	0	0	213,944	0	0	213,944	
28443	福崎町	36,339	27,494	0	5,919	2,926	123,390	0	0	197,130	
28446	神河町	0	0	0	0	0	247,840	0	0	247,840	
28464	太子町	5,763	1,050	0	4,713	0	310,537	0	10,025	341,873	
28481	上郡町	33,267	990	31,485	792	0	0	0	1,990	214,208	
28501	佐用町	12,196	0	12,196	0	0	0	0	0	286,177	
28585	香美町	18,011	18,011	0	0	0	0	0	0	247,730	
28586	新温泉町	88,837	88,837	0	0	0	0	0	0	250,907	

表12 廃棄物処理事業経費[歳出](平成20年度実績)

コード	市町・事務組合名	ごみ(建設改良費+処理維持管理費+その他)・つづき								合計 (千円)
		処理及び維持管理費(人件費+処理費+車両購入費+委託費+調査研究費)・つづき							その他 (千円)	
		委託費(収集運搬費+中間処理費+最終処分費+その他)					(組合分担金) (千円)	調査研究費 (千円)		
		合計 (千円)	収集運搬費 (千円)	中間処理費 (千円)	最終処分費 (千円)	その他 (千円)				
28810	北播衛生事務組合	0	0	0	0	0		0	0	0
28817	揖籠保健衛生施設事務組合	692,808	267,000	384,670	38,416	2,722		0	0	1,875,085
28829	北播磨清掃事務組合	190,811	42,892	144,340	3,579	0		0	49,370	1,368,033
28853	中播衛生施設事務組合	0	0	0	0	0		0	0	0
28869	氷上多可衛生事務組合	0	0	0	0	0		0	0	0
28890	洲本市・南あわじ市衛生事務組合	38,736	0	0	0	38,736		0	0	287,662
28902	加古郡衛生事務組合	73,667	0	72,068	1,599	0		0	0	149,535
28904	淡路広域行政事務組合	38,439	0	37,477	0	962		0	21,549	89,311
28910	宍粟環境事務組合	113,421	0	113,421	0	0		0	190,337	784,976
28925	中播北部行政事務組合	264,153	73,879	98,280	44,204	47,790		0	14,530	475,140
28932	小野加東環境施設事務組合	178,583	0	178,583	0	0		0	14,968	418,861
28951	くれさか環境事務組合	178,216	0	91,131	0	87,085		0	0	419,685
28955	北但行政事務組合	0	0	0	0	0		0	107,958	107,958
28967	猪名川上流広域ごみ処理施設組合	4,033	0	0	3,778	255		0	179,152	3,859,120
28970	にしはりま環境事務組合	0	0	0	0	0		0	71,163	718,149
兵庫県合計		17,426,455	8,585,562	6,977,817	1,556,535	306,541	4,454,874	0	3,197,754	88,983,050

表12 廃棄物処理事業経費[歳出](平成20年度実績)

コード	市町・事務組合名	し尿(建設改良費+処理維持管理費+その他)							
		建設改良費(工事費+調査費)							
		合計 (千円)	工事費(中間処理施設+最終処分場+その他)					調査費 (千円)	(建設改良費組 合分担金) (千円)
			合計 (千円)	収集運搬施設 (千円)	中間処理施設 (千円)	最終処分場 (千円)	その他 (千円)		
28100	神戸市	0	0	0	0	0	0	0	0
28201	姫路市	14,018	14,018	0	14,018	0	0	0	0
28202	尼崎市	0	0	0	0	0	0	0	0
28203	明石市	19,549	19,549	0	19,549	0	0	0	0
28204	西宮市	0	0	0	0	0	0	0	0
28205	洲本市	0	0	0	0	0	0	0	0
28206	芦屋市	0	0	0	0	0	0	0	0
28207	伊丹市	0	0	0	0	0	0	0	0
28208	相生市	0	0	0	0	0	0	0	0
28209	豊岡市	22,106	22,106	0	0	0	22,106	0	0
28210	加古川市	0	0	0	0	0	0	0	0
28212	赤穂市	0	0	0	0	0	0	0	0
28213	西脇市	587	0	0	0	0	0	0	587
28214	宝塚市	0	0	0	0	0	0	0	0
28215	三木市	0	0	0	0	0	0	0	0
28216	高砂市	0	0	0	0	0	0	0	0
28217	川西市	30,050	30,050	0	0	0	30,050	0	0
28218	小野市	0	0	0	0	0	0	0	0
28219	三田市	14,373	0	0	0	0	0	14,373	0
28220	加西市	0	0	0	0	0	0	0	0
28221	篠山市	86,837	86,837	86,837	0	0	0	0	0
28222	養父市	0	0	0	0	0	0	0	0
28223	丹波市	6,955	0	0	0	0	0	2,023	4,932
28224	南あわじ市	40,571	40,571	0	40,571	0	0	0	0
28225	朝来市	0	0	0	0	0	0	0	0
28226	淡路市	0	0	0	0	0	0	0	0
28227	宍粟市	0	0	0	0	0	0	0	0
28228	加東市	0	0	0	0	0	0	0	0
28229	たつの市	0	0	0	0	0	0	0	0
28301	猪名川町	0	0	0	0	0	0	0	0
28365	多可町	1,831	0	0	0	0	0	0	1,831
28381	稲美町	487	0	0	0	0	0	0	487
28382	播磨町	242	0	0	0	0	0	0	242
28442	市川町	0	0	0	0	0	0	0	0
28443	福崎町	0	0	0	0	0	0	0	0
28446	神河町	0	0	0	0	0	0	0	0
28464	太子町	0	0	0	0	0	0	0	0
28481	上郡町	9,555	9,555	0	9,555	0	0	0	0
28501	佐用町	0	0	0	0	0	0	0	0
28585	香美町	0	0	0	0	0	0	0	0
28586	新温泉町	0	0	0	0	0	0	0	0

表12 廃棄物処理事業経費[歳出](平成20年度実績)

コード	市町・事務組合名	し尿(建設改良費+処理維持管理費+その他)							
		建設改良費(工事費+調査費)							
		合計 (千円)	工事費(中間処理施設+最終処分場+その他)					調査費 (千円)	(建設改良費組合分担金) (千円)
			合計 (千円)	収集運搬施設 (千円)	中間処理施設 (千円)	最終処分場 (千円)	その他 (千円)		
28810	北播衛生事務組合	0	0	0	0	0	0	0	0
28817	揖籠保健衛生施設事務組合	0	0	0	0	0	0	0	0
28829	北播磨清掃事務組合	0	0	0	0	0	0	0	0
28853	中播衛生施設事務組合	0	0	0	0	0	0	0	0
28869	氷上多可衛生事務組合	7,350	7,350	0	7,350	0	0	0	0
28890	洲本市・南あわじ市衛生事務組合	0	0	0	0	0	0	0	0
28902	加古郡衛生事務組合	729	729	0	0	0	729	0	0
28904	淡路広域行政事務組合	0	0	0	0	0	0	0	0
28910	宍粟環境事務組合	0	0	0	0	0	0	0	0
28925	中播北部行政事務組合	0	0	0	0	0	0	0	0
28932	小野加東環境施設事務組合	0	0	0	0	0	0	0	0
28951	くれさか環境事務組合	0	0	0	0	0	0	0	0
28955	北但行政事務組合	0	0	0	0	0	0	0	0
28967	猪名川上流広域ごみ処理施設組合	0	0	0	0	0	0	0	0
28970	にしはりま環境事務組合	0	0	0	0	0	0	0	0
兵庫県合計		255,240	230,765	86,837	91,043	0	52,885	16,396	8,079

表12 廃棄物処理事業経費[歳出](平成20年度実績)

コード	市町・事務組合名	し尿(建設改良費+処理維持管理費+その他)・つづき										
		処理及び維持管理費(人件費+処理費+車両購入費+委託費+調査研究費)										
		合計 (千円)	人件費(一般職+収集運搬+中間処理+最終処分)					処理費(収集運搬費+中間処理費+最終処分費)				車両等購入費 (千円)
			合計 (千円)	一般職 (千円)	収集運搬 (千円)	中間処理 (千円)	最終処分 (千円)	合計 (千円)	収集運搬費 (千円)	中間処理費 (千円)	最終処分費 (千円)	
28100	神戸市	224,777	0	0	0	0	0	151,666	133,168	18,498	0	35,431
28201	姫路市	790,909	298,728	31,167	196,393	71,168	0	262,545	31,148	231,397	0	4,884
28202	尼崎市	221,574	8,762	8,762	0	0	0	771	87	684	0	0
28203	明石市	286,010	122,560	75,422	0	47,138	0	50,635	0	50,635	0	0
28204	西宮市	62,353	28,522	24,388	0	4,134	0	1,749	356	1,393	0	5,355
28205	洲本市	112,535	22,430	22,430	0	0	0	40,254	0	40,254	0	0
28206	芦屋市	3,561	0	0	0	0	0	0	0	0	0	0
28207	伊丹市	80,001	7,839	7,839	0	0	0	37,031	0	37,031	0	0
28208	相生市	12,173	10,770	0	10,770	0	0	1,403	1,403	0	0	0
28209	豊岡市	112,101	12,083	4,580	0	7,503	0	30,607	0	30,607	0	0
28210	加古川市	609,414	280,022	76,195	203,827	0	0	11,099	7,413	3,686	0	0
28212	赤穂市	20,411	17,880	1,996	15,884	0	0	2,531	1,799	732	0	0
28213	西脇市	134,312	0	0	0	0	0	0	0	0	0	0
28214	宝塚市	68,319	14,697	14,697	0	0	0	0	0	0	0	0
28215	三木市	134,050	17,839	17,839	0	0	0	54,509	0	54,509	0	0
28216	高砂市	294,502	105,775	44,073	61,702	0	0	84,101	1,606	0	82,495	0
28217	川西市	74,559	0	0	0	0	0	0	0	0	0	0
28218	小野市	124,134	48,811	11,385	37,426	0	0	3,563	3,563	0	0	0
28219	三田市	410,317	125,360	39,328	68,071	17,961	0	251,793	90,634	161,159	0	0
28220	加西市	186,679	82,288	8,657	51,684	21,947	0	89,721	2,661	87,060	0	0
28221	篠山市	76,190	76,190	30,476	45,714	0	0	0	0	0	0	0
28222	養父市	33,030	10,724	7,746	2,978	0	0	15,530	5,676	0	9,854	2,829
28223	丹波市	95,408	9,662	2,037	2,330	5,295	0	12,755	1,428	11,327	0	0
28224	南あわじ市	100,805	34,198	7,912	0	26,286	0	62,170	0	61,789	381	0
28225	朝来市	116,650	65,759	17,555	22,307	25,897	0	50,891	4,747	46,144	0	0
28226	淡路市	97,726	6,339	6,339	0	0	0	83,396	0	83,396	0	0
28227	宍粟市	94,847	40,885	24,531	16,354	0	0	607	607	0	0	0
28228	加東市	67,964	0	0	0	0	0	2,770	2,770	0	0	0
28229	たつの市	130,095	0	0	0	0	0	0	0	0	0	0
28301	猪名川町	47,786	0	0	0	0	0	12,451	0	12,451	0	0
28365	多可町	31,440	0	0	0	0	0	0	0	0	0	0
28381	稲美町	114,261	7,651	7,649	2	0	0	0	0	0	0	0
28382	播磨町	71,413	0	0	0	0	0	0	0	0	0	0
28442	市川町	53,840	0	0	0	0	0	0	0	0	0	0
28443	福崎町	113,844	4,055	4,055	0	0	0	3,817	0	3,817	0	0
28446	神河町	42,868	0	0	0	0	0	0	0	0	0	0
28464	太子町	43,490	0	0	0	0	0	0	0	0	0	0
28481	上郡町	65,694	0	0	0	0	0	10,492	0	10,492	0	0
28501	佐用町	37,018	24,880	6,194	0	18,686	0	3,485	3,485	0	0	0
28585	香美町	95,207	36,059	9,952	16,407	9,700	0	59,148	4,268	54,880	0	0
28586	新温泉町	63,370	39,348	4,705	0	34,643	0	24,022	1,818	22,204	0	0

表12 廃棄物処理事業経費[歳出](平成20年度実績)

コード	市町・事務組合名	し尿(建設改良費+処理維持管理費+その他)・つづき										
		処理及び維持管理費(人件費+処理費+車両購入費+委託費+調査研究費)										
		合計 (千円)	人件費(一般職+収集運搬+中間処理+最終処分)					処理費(収集運搬費+中間処理費+最終処分費)				車両等購入費 (千円)
			合計 (千円)	一般職 (千円)	収集運搬 (千円)	中間処理 (千円)	最終処分 (千円)	合計 (千円)	収集運搬費 (千円)	中間処理費 (千円)	最終処分費 (千円)	
28810	北播衛生事務組合	206,548	17,324	17,324	0	0	0	87,895	310	87,585	0	0
28817	揖籠保健衛生施設事務組合	224,696	68,165	29,993	0	38,172	0	99,812	0	99,812	0	0
28829	北播磨清掃事務組合	0	0	0	0	0	0	0	0	0	0	0
28853	中播衛生施設事務組合	201,665	23,814	23,814	0	0	0	144,721	0	144,721	0	0
28869	氷上多可衛生事務組合	131,715	66,990	29,409	0	37,581	0	64,725	0	64,725	0	0
28890	洲本市・南あわじ市衛生事務組合	0	0	0	0	0	0	0	0	0	0	0
28902	加古郡衛生事務組合	157,798	60,709	27,744	0	32,965	0	76,535	0	76,535	0	0
28904	淡路広域行政事務組合	0	0	0	0	0	0	0	0	0	0	0
28910	穴粟環境事務組合	0	0	0	0	0	0	0	0	0	0	0
28925	中播北部行政事務組合	0	0	0	0	0	0	0	0	0	0	0
28932	小野加東環境施設事務組合	0	0	0	0	0	0	0	0	0	0	0
28951	くれさか環境事務組合	0	0	0	0	0	0	0	0	0	0	0
28955	北但行政事務組合	0	0	0	0	0	0	0	0	0	0	0
28967	猪名川上流広域ごみ処理施設組合	0	0	0	0	0	0	0	0	0	0	0
28970	にしはりま環境事務組合	0	0	0	0	0	0	0	0	0	0	0
	兵庫県合計	6,478,059	1,797,118	646,193	751,849	399,076	0	1,889,200	298,947	1,497,523	92,730	48,499

表12 廃棄物処理事業経費[歳出](平成20年度実績)

コード	市町・事務組合名	し尿(建設改良費+処理維持管理費+その他)・つづき								合計 (千円)
		処理及び維持管理費(人件費+処理費+車両購入費+委託費+調査研究費)・つづき							その他 (千円)	
		委託費(収集運搬費+中間処理費+最終処分費+その他)					(組合分担金) (千円)	調査研究費 (千円)		
		合計 (千円)	収集運搬費 (千円)	中間処理費 (千円)	最終処分費 (千円)	その他 (千円)				
28100	神戸市	37,680	0	37,680	0	0	0	0	13,199	237,976
28201	姫路市	199,012	84,940	114,072	0	0	25,740	0	0	804,927
28202	尼崎市	212,041	48,665	163,376	0	0	0	0	0	221,574
28203	明石市	112,815	104,880	7,935	0	0	0	0	0	305,559
28204	西宮市	26,727	26,727	0	0	0	0	0	0	62,353
28205	洲本市	49,851	0	36,793	13,058	0	0	0	0	112,535
28206	芦屋市	3,561	3,561	0	0	0	0	0	0	3,561
28207	伊丹市	35,131	17,701	17,430	0	0	0	0	0	80,001
28208	相生市	0	0	0	0	0	0	0	0	12,173
28209	豊岡市	69,411	32,044	0	35,280	2,087	0	0	0	134,207
28210	加古川市	318,293	136,551	1,422	178,295	2,025	0	0	7,430	616,844
28212	赤穂市	0	0	0	0	0	0	0	8	20,419
28213	西脇市	70,222	70,222	0	0	0	64,090	0	0	134,899
28214	宝塚市	53,622	44,100	9,522	0	0	0	0	2,341	70,660
28215	三木市	61,702	0	61,702	0	0	0	0	0	134,050
28216	高砂市	104,626	61,034	43,592	0	0	0	0	1,585	296,087
28217	川西市	74,559	53,769	20,790	0	0	0	0	0	104,609
28218	小野市	11,922	9,609	2,313	0	0	59,838	0	0	124,134
28219	三田市	33,164	0	33,164	0	0	0	0	0	424,690
28220	加西市	14,670	14,670	0	0	0	0	0	7,566	194,245
28221	篠山市	0	0	0	0	0	0	0	76,190	239,217
28222	養父市	3,855	0	2,863	0	992	0	92	1,545	34,575
28223	丹波市	6,686	3,343	1,536	559	1,248	66,305	0	5,905	108,268
28224	南あわじ市	4,437	0	1,220	3,217	0	0	0	0	141,376
28225	朝来市	0	0	0	0	0	0	0	2,315	118,965
28226	淡路市	7,991	0	7,991	0	0	0	0	0	97,726
28227	宍粟市	53,355	21,237	32,118	0	0	0	0	0	94,847
28228	加東市	0	0	0	0	0	65,194	0	125,930	193,894
28229	たつの市	0	0	0	0	0	130,095	0	0	130,095
28301	猪名川町	35,335	16,229	19,106	0	0	0	0	0	47,786
28365	多可町	0	0	0	0	0	31,440	0	0	33,271
28381	稲美町	10,530	0	10,489	41	0	96,080	0	0	114,748
28382	播磨町	11,592	11,592	0	0	0	59,821	0	0	71,655
28442	市川町	12,601	11,341	0	0	1,260	41,239	0	0	53,840
28443	福崎町	55,379	15,450	38,001	0	1,928	50,593	0	0	113,844
28446	神河町	1,034	1,034	0	0	0	41,834	0	0	42,868
28464	太子町	0	0	0	0	0	43,490	0	0	43,490
28481	上郡町	55,202	8,897	46,305	0	0	0	0	0	75,249
28501	佐用町	8,653	5,834	2,819	0	0	0	0	0	37,018
28585	香美町	0	0	0	0	0	0	0	0	95,207
28586	新温泉町	0	0	0	0	0	0	0	0	63,370

表12 廃棄物処理事業経費[歳出](平成20年度実績)

コード	市町・事務組合名	し尿(建設改良費+処理維持管理費+その他)・つづき								合計 (千円)
		処理及び維持管理費(人件費+処理費+車両購入費+委託費+調査研究費)・つづき						調査研究費 (千円)	その他 (千円)	
		委託費(収集運搬費+中間処理費+最終処分費+その他)					(組加分担金) (千円)			
		合計 (千円)	収集運搬費 (千円)	中間処理費 (千円)	最終処分費 (千円)	その他 (千円)				
28810	北播衛生事務組合	101,329	0	101,329	0	0		0	7,466	214,014
28817	揖籠保健衛生施設事務組合	56,719	43,157	12,064	0	1,498		0	0	224,696
28829	北播磨清掃事務組合	0	0	0	0	0		0	0	0
28853	中播衛生施設事務組合	33,130	0	33,130	0	0		0	241	201,906
28869	氷上多可衛生事務組合	0	0	0	0	0		0	0	139,065
28890	洲本市・南あわじ市衛生事務組合	0	0	0	0	0		0	0	0
28902	加古郡衛生事務組合	20,554	0	19,720	834	0		0	0	158,527
28904	淡路広域行政事務組合	0	0	0	0	0		0	0	0
28910	穴粟環境事務組合	0	0	0	0	0		0	0	0
28925	中播北部行政事務組合	0	0	0	0	0		0	0	0
28932	小野加東環境施設事務組合	0	0	0	0	0		0	0	0
28951	くれさか環境事務組合	0	0	0	0	0		0	0	0
28955	北但行政事務組合	0	0	0	0	0		0	0	0
28967	猪名川上流広域ごみ処理施設組合	0	0	0	0	0		0	0	0
28970	にしはりま環境事務組合	0	0	0	0	0		0	0	0
兵庫県合計		1,967,391	846,587	878,482	231,284	11,038	775,759	92	251,721	6,985,020

表12 廃棄物処理事業経費[歳出](平成20年度実績)

コード	市町・事務組合名	合計(建設改良費+処理維持管理費+その他)							
		建設改良費(工事費+調査費)							
		合計 (千円)	工事費(中間処理施設+最終処分場+その他)					調査費 (千円)	(建設改良費組 合分担金) (千円)
			合計 (千円)	収集運搬施設 (千円)	中間処理施設 (千円)	最終処分場 (千円)	その他 (千円)		
28100	神戸市	1,335,275	1,335,275	0	1,177,992	157,283	0	0	0
28201	姫路市	7,006,780	7,000,714	0	6,981,878	18,836	0	0	6,066
28202	尼崎市	268,469	268,469	0	263,433	0	5,036	0	0
28203	明石市	85,836	85,836	0	85,836	0	0	0	0
28204	西宮市	18,442	18,442	0	18,442	0	0	0	0
28205	洲本市	0	0	0	0	0	0	0	0
28206	芦屋市	97,554	97,554	54,351	43,203	0	0	0	0
28207	伊丹市	0	0	0	0	0	0	0	0
28208	相生市	49,350	49,350	0	49,350	0	0	0	0
28209	豊岡市	84,433	22,106	0	0	0	22,106	0	62,327
28210	加古川市	0	0	0	0	0	0	0	0
28212	赤穂市	80,427	80,427	0	77,800	2,627	0	0	0
28213	西脇市	10,138	0	0	0	0	0	0	10,138
28214	宝塚市	0	0	0	0	0	0	0	0
28215	三木市	0	0	0	0	0	0	0	0
28216	高砂市	0	0	0	0	0	0	0	0
28217	川西市	483,910	38,109	0	0	8,059	30,050	0	445,801
28218	小野市	3,032	3,032	0	3,032	0	0	0	0
28219	三田市	14,373	0	0	0	0	0	14,373	0
28220	加西市	0	0	0	0	0	0	0	0
28221	篠山市	86,837	86,837	86,837	0	0	0	0	0
28222	養父市	452	452	0	0	452	0	0	0
28223	丹波市	506,860	468,451	0	7,011	0	461,440	33,477	4,932
28224	南あわじ市	313,786	305,725	0	292,140	0	13,585	8,061	0
28225	朝来市	0	0	0	0	0	0	0	0
28226	淡路市	33,310	33,310	0	33,310	0	0	0	0
28227	宍粟市	38,236	0	0	0	0	0	0	38,236
28228	加東市	2,780	0	0	0	0	0	0	2,780
28229	たつの市	14,290	735	0	0	735	0	0	13,555
28301	猪名川町	134,988	0	0	0	0	0	0	134,988
28365	多可町	8,253	0	0	0	0	0	0	8,253
28381	稲美町	189,288	180,491	0	100,525	0	79,966	0	8,797
28382	播磨町	110,416	99,195	0	99,195	0	0	0	11,221
28442	市川町	0	0	0	0	0	0	0	0
28443	福崎町	0	0	0	0	0	0	0	0
28446	神河町	0	0	0	0	0	0	0	0
28464	太子町	0	0	0	0	0	0	0	0
28481	上郡町	49,421	35,280	0	35,280	0	0	0	14,141
28501	佐用町	23,178	0	0	0	0	0	0	23,178
28585	香美町	19,568	0	0	0	0	0	0	19,568
28586	新温泉町	16,885	0	0	0	0	0	0	16,885

表12 廃棄物処理事業経費[歳出](平成20年度実績)

コード	市町・事務組合名	合計(建設改良費+処理維持管理費+その他)							
		建設改良費(工事費+調査費)							
		合計 (千円)	工事費(中間処理施設+最終処分場+その他)					調査費 (千円)	(建設改良費組合分担金) (千円)
			合計 (千円)	収集運搬施設 (千円)	中間処理施設 (千円)	最終処分場 (千円)	その他 (千円)		
28810	北播衛生事務組合	0	0	0	0	0	0	0	0
28817	揖籠保健衛生施設事務組合	554,100	554,100	0	554,100	0	0	0	0
28829	北播磨清掃事務組合	438,170	438,170	0	0	438,170	0	0	0
28853	中播衛生施設事務組合	0	0	0	0	0	0	0	0
28869	氷上多可衛生事務組合	7,350	7,350	0	7,350	0	0	0	0
28890	洲本市・南あわじ市衛生事務組合	0	0	0	0	0	0	0	0
28902	加古郡衛生事務組合	20,018	20,018	0	19,289	0	729	0	0
28904	淡路広域行政事務組合	0	0	0	0	0	0	0	0
28910	宍粟環境事務組合	0	0	0	0	0	0	0	0
28925	中播北部行政事務組合	0	0	0	0	0	0	0	0
28932	小野加東環境施設事務組合	0	0	0	0	0	0	0	0
28951	くれさか環境事務組合	0	0	0	0	0	0	0	0
28955	北但行政事務組合	0	0	0	0	0	0	0	0
28967	猪名川上流広域ごみ処理施設組合	3,675,807	3,675,631	0	3,675,631	0	0	176	0
28970	にしはりま環境事務組合	646,986	643,349	0	643,349	0	0	3,637	0
兵庫県合計		16,428,998	15,548,408	141,188	14,168,146	626,162	612,912	59,724	820,866

表12 廃棄物処理事業経費[歳出](平成20年度実績)

コード	市町・事務組合名	合計(建設改良費+処理維持管理費+その他)・つづき										
		処理及び維持管理費(人件費+処理費+車両購入費+委託費+調査研究費)										
		合計 (千円)	人件費(一般職+収集運搬+中間処理+最終処分)					処理費(収集運搬費+中間処理費+最終処分費)				車両等購入費 (千円)
			合計 (千円)	一般職 (千円)	収集運搬 (千円)	中間処理 (千円)	最終処分 (千円)	合計 (千円)	収集運搬費 (千円)	中間処理費 (千円)	最終処分費 (千円)	
28100	神戸市	23,052,406	15,932,209	1,389,146	10,888,074	3,504,148	150,841	5,690,513	1,695,609	3,433,291	561,613	254,777
28201	姫路市	6,226,737	2,377,618	715,057	1,020,602	602,612	39,347	1,051,485	187,967	836,992	26,526	46,310
28202	尼崎市	4,420,088	1,704,781	311,096	988,115	405,570	0	917,688	66,792	850,896	0	30,429
28203	明石市	2,651,794	1,058,384	302,788	630,662	124,934	0	129,331	61,689	55,142	12,500	0
28204	西宮市	5,067,322	2,444,187	599,345	1,140,147	704,695	0	1,618,065	133,418	1,484,647	0	26,565
28205	洲本市	523,704	80,424	34,417	46,007	0	0	62,422	22,168	40,254	0	0
28206	芦屋市	1,276,058	399,962	78,512	273,121	48,329	0	251,544	70,213	178,863	2,468	12,291
28207	伊丹市	1,706,922	431,145	39,195	391,950	0	0	53,112	16,081	37,031	0	12,384
28208	相生市	371,013	192,851	6,278	135,447	28,702	22,424	93,453	9,941	81,744	1,768	0
28209	豊岡市	906,614	83,791	61,847	14,441	7,503	0	299,475	1,939	271,521	26,015	0
28210	加古川市	3,345,400	1,151,175	333,129	646,073	154,618	17,355	342,376	128,275	138,999	75,102	12,075
28212	赤穂市	469,427	272,605	48,885	144,551	60,350	18,819	104,879	14,808	72,207	17,864	20,576
28213	西脇市	560,687	0	0	0	0	0	0	0	0	0	0
28214	宝塚市	2,395,617	728,294	157,932	462,324	108,038	0	398,493	20,993	373,394	4,106	0
28215	三木市	1,126,589	350,433	67,371	230,109	34,278	18,675	351,435	30,252	310,044	11,139	0
28216	高砂市	2,045,894	658,217	141,033	261,562	229,178	26,444	839,656	11,481	730,760	97,415	0
28217	川西市	2,357,071	1,016,329	160,030	625,373	230,926	0	315,410	53,819	225,656	35,935	19,528
28218	小野市	480,082	94,271	20,403	58,869	0	14,999	91,241	81,476	0	9,765	0
28219	三田市	1,636,098	600,537	80,714	349,925	169,898	0	639,241	101,465	521,571	16,205	5,782
28220	加西市	641,888	211,012	18,049	107,780	78,171	7,012	268,391	12,132	246,197	10,062	0
28221	篠山市	648,626	200,949	82,116	45,714	37,941	35,178	157,019	0	147,158	9,861	12,326
28222	養父市	256,858	109,839	27,851	61,304	18,616	2,068	118,304	38,958	69,492	9,854	2,829
28223	丹波市	908,977	214,639	85,833	21,187	102,005	5,614	394,562	34,032	356,212	4,318	0
28224	南あわじ市	674,171	140,751	52,510	0	88,241	0	392,361	166,349	225,631	381	0
28225	朝来市	439,126	236,523	49,055	115,161	63,418	8,889	169,528	16,280	148,271	4,977	0
28226	淡路市	588,613	82,416	25,358	0	57,058	0	199,102	0	198,534	568	0
28227	宍粟市	571,171	97,345	32,435	64,910	0	0	9,232	9,232	0	0	0
28228	加東市	367,695	47,894	47,894	0	0	0	9,916	7,022	0	2,894	7,758
28229	たつの市	1,016,621	82,550	82,550	0	0	0	5,068	0	0	5,068	0
28301	猪名川町	388,056	144,894	15,687	74,304	54,903	0	109,924	32,589	77,335	0	7,529
28365	多可町	224,003	0	0	0	0	0	0	0	0	0	0
28381	稲美町	436,425	29,294	24,020	2	5,272	0	46,341	0	46,341	0	0
28382	播磨町	411,658	72,067	9,626	62,441	0	0	98,699	7,624	82,258	8,817	6,777
28442	市川町	267,784	0	0	0	0	0	0	0	0	0	0
28443	福崎町	310,974	38,320	13,364	23,467	0	1,489	6,953	2,926	3,817	210	0
28446	神河町	290,708	0	0	0	0	0	0	0	0	0	0
28464	太子町	375,338	15,548	7,250	0	0	8,298	0	0	0	0	0
28481	上郡町	238,046	72,892	4,939	39,861	25,942	2,150	76,685	6,947	54,178	15,560	0
28501	佐用町	300,017	136,926	18,582	49,829	49,829	18,686	142,242	6,990	132,972	2,280	0
28585	香美町	323,369	115,043	27,819	40,753	35,440	11,031	181,406	24,484	152,715	4,207	8,909
28586	新温泉町	297,392	87,219	9,411	0	77,808	0	121,336	2,924	118,412	0	0

表12 廃棄物処理事業経費[歳出](平成20年度実績)

コード	市町・事務組合名	合計(建設改良費+処理維持管理費+その他)・つづき										
		処理及び維持管理費(人件費+処理費+車両購入費+委託費+調査研究費)										
		合計 (千円)	人件費(一般職+収集運搬+中間処理+最終処分)					処理費(収集運搬費+中間処理費+最終処分費)				車両等購入費 (千円)
			合計 (千円)	一般職 (千円)	収集運搬 (千円)	中間処理 (千円)	最終処分 (千円)	合計 (千円)	収集運搬費 (千円)	中間処理費 (千円)	最終処分費 (千円)	
28810	北播衛生事務組合	206,548	17,324	17,324	0	0	0	87,895	310	87,585	0	0
28817	揖籠保健衛生施設事務組合	1,545,681	342,902	84,940	170,337	87,625	0	451,637	0	451,637	0	1,615
28829	北播磨清掃事務組合	880,493	267,226	33,407	128,956	104,863	0	420,690	49,048	355,362	16,280	1,766
28853	中播衛生施設事務組合	201,665	23,814	23,814	0	0	0	144,721	0	144,721	0	0
28869	氷上多可衛生事務組合	131,715	66,990	29,409	0	37,581	0	64,725	0	64,725	0	0
28890	洲本市・南あわじ市衛生事務組合	287,662	121,536	52,908	0	68,628	0	127,390	0	127,390	0	0
28902	加古郡衛生事務組合	288,044	103,142	40,357	0	62,785	0	90,681	0	90,681	0	0
28904	淡路広域行政事務組合	67,762	14,423	2,090	0	12,333	0	14,900	0	14,900	0	0
28910	宍粟環境事務組合	594,639	88,133	29,348	0	58,785	0	393,085	0	393,085	0	0
28925	中播北部行政事務組合	460,610	16,300	16,300	0	0	0	180,157	0	180,157	0	0
28932	小野加東環境施設事務組合	403,893	32,862	32,862	0	0	0	192,448	0	192,448	0	0
28951	くれさか環境事務組合	419,685	128,587	54,999	0	58,870	14,718	112,882	0	112,432	450	0
28955	北但行政事務組合	0	0	0	0	0	0	0	0	0	0	0
28967	猪名川上流広域ごみ処理施設組合	4,161	0	0	0	0	0	128	0	128	0	0
28970	にしはりま環境事務組合	0	0	0	0	0	0	0	0	0	0	0
兵庫県合計		76,089,597	32,936,573	5,599,285	19,313,358	7,599,893	424,037	18,038,227	3,126,233	13,917,786	994,208	490,226

表12 廃棄物処理事業経費[歳出](平成20年度実績)

コード	市町・事務組合名	合計(建設改良費+処理維持管理費+その他)・つづき									
		処理及び維持管理費(人件費+処理費+車両購入費+委託費+調査研究費)・つづき							調査研究費	その他	合計
		委託費(収集運搬費+中間処理費+最終処分費+その他)					(組合分担金)				
		合計 (千円)	収集運搬費 (千円)	中間処理費 (千円)	最終処分費 (千円)	その他 (千円)		(千円)	(千円)	(千円)	(千円)
28100	神戸市	1,174,907	0	516,318	622,215	36,374	0	0	1,707,997	26,095,678	
28201	姫路市	2,382,984	1,923,941	400,389	24,222	34,432	368,340	0	255,582	13,489,099	
28202	尼崎市	1,767,190	1,212,685	528,378	26,127	0	0	0	0	4,688,557	
28203	明石市	1,464,079	445,877	896,474	121,728	0	0	0	30,390	2,768,020	
28204	西宮市	978,505	978,505	0	0	0	0	0	0	5,085,764	
28205	洲本市	185,956	122,891	46,467	16,598	0	194,902	0	0	523,704	
28206	芦屋市	612,261	213,022	362,109	37,130	0	0	0	0	1,373,612	
28207	伊丹市	476,251	458,821	17,430	0	0	734,030	0	15,192	1,722,114	
28208	相生市	84,709	0	82,114	2,595	0	0	0	418	420,781	
28209	豊岡市	523,348	276,458	157,500	61,845	27,545	0	0	0	991,047	
28210	加古川市	1,839,774	405,457	1,210,238	222,054	2,025	0	0	25,804	3,371,204	
28212	赤穂市	71,367	0	70,588	680	99	0	0	20,223	570,077	
28213	西脇市	70,222	70,222	0	0	0	490,465	0	0	570,825	
28214	宝塚市	1,268,830	725,440	542,256	1,134	0	0	0	38,843	2,434,460	
28215	三木市	424,721	115,804	297,755	9,217	1,945	0	0	0	1,126,589	
28216	高砂市	548,021	242,899	285,704	19,418	0	0	0	68,828	2,114,722	
28217	川西市	1,005,804	579,785	64,444	361,575	0	0	0	0	2,840,981	
28218	小野市	35,151	27,846	2,313	4,992	0	259,419	0	0	483,114	
28219	三田市	390,538	151,312	179,710	59,516	0	0	0	154,210	1,804,681	
28220	加西市	162,485	77,980	73,989	5,486	5,030	0	0	24,004	665,892	
28221	篠山市	278,332	91,350	154,520	29,426	3,036	0	0	76,190	811,653	
28222	養父市	25,794	0	24,240	0	1,554	0	92	4,561	261,871	
28223	丹波市	233,471	159,655	55,502	17,066	1,248	66,305	0	19,614	1,435,451	
28224	南あわじ市	44,029	0	33,268	10,761	0	97,030	0	34,887	1,022,844	
28225	朝来市	33,075	33,075	0	0	0	0	0	25,855	464,981	
28226	淡路市	291,759	223,820	58,238	9,701	0	15,336	0	0	621,923	
28227	宍粟市	107,719	75,601	32,118	0	0	356,875	0	0	609,407	
28228	加東市	34,827	23,551	0	0	11,276	267,300	0	278,128	648,603	
28229	たつの市	140,232	0	135,232	5,000	0	788,771	0	0	1,030,911	
28301	猪名川町	115,413	62,277	47,092	0	6,044	10,296	0	0	523,044	
28365	多可町	0	0	0	0	0	224,003	0	0	232,256	
28381	稲美町	209,454	116,417	80,369	12,668	0	151,336	0	0	625,713	
28382	播磨町	100,757	11,592	84,525	2,831	1,809	133,358	0	0	522,074	
28442	市川町	12,601	11,341	0	0	1,260	255,183	0	0	267,784	
28443	福崎町	91,718	42,944	38,001	5,919	4,854	173,983	0	0	310,974	
28446	神河町	1,034	1,034	0	0	0	289,674	0	0	290,708	
28464	太子町	5,763	1,050	0	4,713	0	354,027	0	10,025	385,363	
28481	上郡町	88,469	9,887	77,790	792	0	0	0	1,990	289,457	
28501	佐用町	20,849	5,834	15,015	0	0	0	0	0	323,195	
28585	香美町	18,011	18,011	0	0	0	0	0	0	342,937	
28586	新温泉町	88,837	88,837	0	0	0	0	0	0	314,277	

表12 廃棄物処理事業経費[歳出](平成20年度実績)

コード	市町・事務組合名	合計(建設改良費+処理維持管理費+その他)・つづき								
		処理及び維持管理費(人件費+処理費+車両購入費+委託費+調査研究費)・つづき							その他	合計
		委託費(収集運搬費+中間処理費+最終処分費+その他)					(組合分担金)	調査研究費		
		合計 (千円)	収集運搬費 (千円)	中間処理費 (千円)	最終処分費 (千円)	その他 (千円)			(千円)	(千円)
28810	北播衛生事務組合	101,329	0	101,329	0	0	0	0	7,466	214,014
28817	揖籠保健衛生施設事務組合	749,527	310,157	396,734	38,416	4,220	0	0	0	2,099,781
28829	北播磨清掃事務組合	190,811	42,892	144,340	3,579	0	0	0	49,370	1,368,033
28853	中播衛生施設事務組合	33,130	0	33,130	0	0	0	0	241	201,906
28869	氷上多可衛生事務組合	0	0	0	0	0	0	0	0	139,065
28890	洲本市・南あわじ市衛生事務組合	38,736	0	0	0	38,736	0	0	0	287,662
28902	加古郡衛生事務組合	94,221	0	91,788	2,433	0	0	0	0	308,062
28904	淡路広域行政事務組合	38,439	0	37,477	0	962	0	0	21,549	89,311
28910	宍粟環境事務組合	113,421	0	113,421	0	0	0	0	190,337	784,976
28925	中播北部行政事務組合	264,153	73,879	98,280	44,204	47,790	0	0	14,530	475,140
28932	小野加東環境施設事務組合	178,583	0	178,583	0	0	0	0	14,968	418,861
28951	くれさか環境事務組合	178,216	0	91,131	0	87,085	0	0	0	419,685
28955	北但行政事務組合	0	0	0	0	0	0	0	107,958	107,958
28967	猪名川上流広域ごみ処理施設組合	4,033	0	0	3,778	255	0	0	179,152	3,859,120
28970	にしはりま環境事務組合	0	0	0	0	0	0	0	71,163	718,149
兵庫県合計		19,393,846	9,432,149	7,856,299	1,787,819	317,579	5,230,633	92	3,449,475	95,968,070

4 处理体制

表13 廃棄物処理従事職員数(平成20年度実績)

コード	市町名	ごみ(一般職+技術職)								
		合計 (人)	一般職(事務系+技術系)			技能職(収集運搬+中間処理+最終処分+その他)				
			合計 (人)	事務系 (人)	技術系 (人)	合計 (人)	収集運搬 (人)	中間処理 (人)	最終処分 (人)	その他 (人)
28100	神戸市	1,376	200	121	79	1,176	819	249	11	97
28201	姫路市	249	33	27	6	216	131	83	2	0
28202	尼崎市	231	42	19	23	189	134	55	0	0
28203	明石市	117	33	24	9	84	73	8	0	3
28204	西宮市	275	60	40	20	215	142	73	0	0
28205	洲本市	7	3	3	0	4	4	0	0	0
28206	芦屋市	41	8	6	2	33	30	3	0	0
28207	伊丹市	54	4	4	0	50	50	0	0	0
28208	相生市	33	1	1	0	32	23	5	4	0
28209	豊岡市	12	7	5	2	5	2	0	0	3
28210	加古川市	110	27	17	10	83	59	24	0	0
28212	赤穂市	42	6	4	2	36	22	11	3	0
28213	西脇市	1	1	1	0	0	0	0	0	0
28214	宝塚市	96	22	18	4	74	57	11	0	6
28215	三木市	39	6	5	1	33	25	6	2	0
28216	高砂市	64	11	3	8	53	24	26	3	0
28217	川西市	132	18	7	11	114	85	29	0	0
28218	小野市	22	3	3	0	19	17	0	2	0
28219	三田市	52	5	4	1	47	32	11	0	4
28220	加西市	22	8	7	1	14	6	7	1	0
28221	篠山市	19	6	5	1	13	0	11	2	0
28222	養父市	21	3	3	0	18	14	3	1	0
28223	丹波市	35	10	8	2	25	4	18	3	0
28224	南あわじ市	16	6	6	0	10	0	10	0	0
28225	朝来市	30	4	2	2	26	19	6	1	0
28226	淡路市	12	3	3	0	9	0	9	0	0
28227	穴栗市	7	1	1	0	6	6	0	0	0
28228	加東市	9	2	2	0	7	7	0	0	0
28229	たつの市	30	9	9	0	21	21	0	0	0
28301	猪名川町	22	2	2	0	20	12	8	0	0
28365	多可町	0	0	0	0	0	0	0	0	0
28381	稲美町	3	2	2	0	1	0	1	0	0
28382	播磨町	12	2	2	0	10	10	0	0	0
28442	市川町	1	1	1	0	0	0	0	0	0
28443	福崎町	5	1	1	0	4	3	0	1	0
28446	神河町	0	0	0	0	0	0	0	0	0
28464	太子町	1	1	1	0	0	0	0	0	0
28481	上郡町	23	3	3	0	20	14	5	1	0
28501	佐用町	18	2	2	0	16	8	5	3	0
28585	香美町	18	2	1	1	16	9	6	1	0
28586	新温泉町	11	4	4	0	7	0	7	0	0
兵庫県合計		3,268	562	377	185	2,706	1,862	690	41	113

表13 廃棄物処理従事職員数(平成20年度実績)

コード	市町名	し尿(一般職+技術職)								
		合計 (人)	一般職(事務系+技術系)			技能職(収集運搬+中間処理+最終処分+その他)				
			合計 (人)	事務系 (人)	技術系 (人)	合計 (人)	収集運搬 (人)	中間処理 (人)	最終処分 (人)	その他 (人)
28100	神戸市	0	0	0	0	0	0	0	0	0
28201	姫路市	40	6	6	0	34	26	8	0	0
28202	尼崎市	1	1	0	1	0	0	0	0	0
28203	明石市	13	8	3	5	5	0	5	0	0
28204	西宮市	4	3	3	0	1	0	1	0	0
28205	洲本市	2	2	2	0	0	0	0	0	0
28206	芦屋市	0	0	0	0	0	0	0	0	0
28207	伊丹市	1	1	1	0	0	0	0	0	0
28208	相生市	2	0	0	0	2	2	0	0	0
28209	豊岡市	2	2	2	0	0	0	0	0	0
28210	加古川市	39	14	13	1	25	25	0	0	0
28212	赤穂市	4	1	1	0	3	3	0	0	0
28213	西脇市	1	1	1	0	0	0	0	0	0
28214	宝塚市	1	1	0	1	0	0	0	0	0
28215	三木市	2	2	2	0	0	0	0	0	0
28216	高砂市	12	5	5	0	7	7	0	0	0
28217	川西市	1	1	1	0	0	0	0	0	0
28218	小野市	6	1	1	0	5	5	0	0	0
28219	三田市	15	4	3	1	11	9	2	0	0
28220	加西市	11	1	0	1	10	7	3	0	0
28221	篠山市	9	4	2	2	5	5	0	0	0
28222	養父市	2	1	0	1	1	1	0	0	0
28223	丹波市	2	2	2	0	0	0	0	0	0
28224	南あわじ市	5	1	0	1	4	0	4	0	0
28225	朝来市	9	2	1	1	7	4	3	0	0
28226	淡路市	1	1	1	0	0	0	0	0	0
28227	宍粟市	5	3	3	0	2	2	0	0	0
28228	加東市	2	2	2	0	0	0	0	0	0
28229	たつの市	0	0	0	0	0	0	0	0	0
28301	猪名川町	0	0	0	0	0	0	0	0	0
28365	多可町	0	0	0	0	0	0	0	0	0
28381	稲美町	1	1	1	0	0	0	0	0	0
28382	播磨町	0	0	0	0	0	0	0	0	0
28442	市川町	1	1	1	0	0	0	0	0	0
28443	福崎町	1	1	1	0	0	0	0	0	0
28446	神河町	0	0	0	0	0	0	0	0	0
28464	太子町	0	0	0	0	0	0	0	0	0
28481	上郡町	0	0	0	0	0	0	0	0	0
28501	佐用町	2	1	1	0	1	0	1	0	0
28585	香美町	8	2	1	1	6	3	3	0	0
28586	新温泉町	6	1	1	0	5	2	2	1	0
兵庫県合計		211	77	61	16	134	101	32	1	0

表13 廃棄物処理従事職員数(平成20年度実績)

コード	市町名	合計(一般職+技術職)								
		合計 (人)	一般職(事務系+技術系)			技能職(収集運搬+中間処理+最終処分+その他)				
			合計 (人)	事務系 (人)	技術系 (人)	合計 (人)	収集運搬 (人)	中間処理 (人)	最終処分 (人)	その他 (人)
28100	神戸市	1,376	200	121	79	1,176	819	249	11	97
28201	姫路市	289	39	33	6	250	157	91	2	0
28202	尼崎市	232	43	19	24	189	134	55	0	0
28203	明石市	130	41	27	14	89	73	13	0	3
28204	西宮市	279	63	43	20	216	142	74	0	0
28205	洲本市	9	5	5	0	4	4	0	0	0
28206	芦屋市	41	8	6	2	33	30	3	0	0
28207	伊丹市	55	5	5	0	50	50	0	0	0
28208	相生市	35	1	1	0	34	25	5	4	0
28209	豊岡市	14	9	7	2	5	2	0	0	3
28210	加古川市	149	41	30	11	108	84	24	0	0
28212	赤穂市	46	7	5	2	39	25	11	3	0
28213	西脇市	2	2	2	0	0	0	0	0	0
28214	宝塚市	97	23	18	5	74	57	11	0	6
28215	三木市	41	8	7	1	33	25	6	2	0
28216	高砂市	76	16	8	8	60	31	26	3	0
28217	川西市	133	19	8	11	114	85	29	0	0
28218	小野市	28	4	4	0	24	22	0	2	0
28219	三田市	67	9	7	2	58	41	13	0	4
28220	加西市	33	9	7	2	24	13	10	1	0
28221	篠山市	28	10	7	3	18	5	11	2	0
28222	養父市	23	4	3	1	19	15	3	1	0
28223	丹波市	37	12	10	2	25	4	18	3	0
28224	南あわじ市	21	7	6	1	14	0	14	0	0
28225	朝来市	39	6	3	3	33	23	9	1	0
28226	淡路市	13	4	4	0	9	0	9	0	0
28227	穴粟市	12	4	4	0	8	8	0	0	0
28228	加東市	11	4	4	0	7	7	0	0	0
28229	たつの市	30	9	9	0	21	21	0	0	0
28301	猪名川町	22	2	2	0	20	12	8	0	0
28365	多可町	0	0	0	0	0	0	0	0	0
28381	稲美町	4	3	3	0	1	0	1	0	0
28382	播磨町	12	2	2	0	10	10	0	0	0
28442	市川町	2	2	2	0	0	0	0	0	0
28443	福崎町	6	2	2	0	4	3	0	1	0
28446	神河町	0	0	0	0	0	0	0	0	0
28464	太子町	1	1	1	0	0	0	0	0	0
28481	上郡町	23	3	3	0	20	14	5	1	0
28501	佐用町	20	3	3	0	17	8	6	3	0
28585	香美町	26	4	2	2	22	12	9	1	0
28586	新温泉町	17	5	5	0	12	2	9	1	0
兵庫県合計		3,479	639	438	201	2,840	1,963	722	42	113

表13 廃棄物処理従事職員数(平成20年度実績)

コード	事務組合名	ごみ(一般職+技術職)								
		合計 (人)	一般職(事務系+技術系)			技能職(収集運搬+中間処理+最終処分+その他)				
			合計 (人)	事務系 (人)	技術系 (人)	合計 (人)	収集運搬 (人)	中間処理 (人)	最終処分 (人)	その他 (人)
28810	北播衛生事務組合	0	0	0	0	0	0	0	0	0
28817	揖籠保健衛生施設事務組合	40	8	3	5	32	25	7	0	0
28829	北播磨清掃事務組合	45	9	6	3	36	29	6	1	0
28853	中播衛生施設事務組合	0	0	0	0	0	0	0	0	0
28869	氷上多可衛生事務組合	0	0	0	0	0	0	0	0	0
28890	洲本市・南あわじ市衛生事務組合	9	3	2	1	6	0	6	0	0
28902	加古郡衛生事務組合	6	3	3	0	3	0	3	0	0
28904	淡路広域行政事務組合	4	1	1	0	3	0	3	0	0
28910	穴粟環境事務組合	8	3	3	0	5	0	5	0	0
28925	中播北部行政事務組合	5	5	5	0	0	0	0	0	0
28932	小野加東環境施設事務組合	4	4	3	1	0	0	0	0	0
28951	くれさか環境事務組合	16	6	6	0	10	0	8	2	0
28955	北但行政事務組合	0	0	0	0	0	0	0	0	0
28967	猪名川上流広域ごみ処理施設組合	14	14	5	9	0	0	0	0	0
28970	にしはりま環境事務組合	6	6	4	2	0	0	0	0	0
兵庫県合計		157	62	41	21	95	54	38	3	0

表13 廃棄物処理従事職員数(平成20年度実績)

コード	事務組合名	しん (一般職+技術職)								
		合計 (人)	一般職 (事務系+技術系)			技能職 (収集運搬+中間処理+最終処分+その他)				
			合計 (人)	事務系 (人)	技術系 (人)	合計 (人)	収集運搬 (人)	中間処理 (人)	最終処分 (人)	その他 (人)
28810	北播衛生事務組合	3	3	3	0	0	0	0	0	0
28817	揖籠保健衛生施設事務組合	9	4	2	2	5	0	5	0	0
28829	北播磨清掃事務組合	0	0	0	0	0	0	0	0	0
28853	中播衛生施設事務組合	6	6	6	0	0	0	0	0	0
28869	氷上多可衛生事務組合	8	3	2	1	5	0	5	0	0
28890	洲本市・南あわじ市衛生事務組合	0	0	0	0	0	0	0	0	0
28902	加古郡衛生事務組合	6	2	2	0	4	0	4	0	0
28904	淡路広域行政事務組合	0	0	0	0	0	0	0	0	0
28910	穴粟環境事務組合	0	0	0	0	0	0	0	0	0
28925	中播北部行政事務組合	0	0	0	0	0	0	0	0	0
28932	小野加東環境施設事務組合	0	0	0	0	0	0	0	0	0
28951	くれさか環境事務組合	0	0	0	0	0	0	0	0	0
28955	北但行政事務組合	0	0	0	0	0	0	0	0	0
28967	猪名川上流広域ごみ処理施設組合	0	0	0	0	0	0	0	0	0
28970	にしはりま環境事務組合	0	0	0	0	0	0	0	0	0
兵庫県合計		32	18	15	3	14	0	14	0	0

表13 廃棄物処理従事職員数(平成20年度実績)

コード	事務組合名	合計(一般職+技術職)								
		合計 (人)	一般職(事務系+技術系)			技能職(収集運搬+中間処理+最終処分+その他)				
			事務系 (人)	技術系 (人)	合計 (人)	収集運搬 (人)	中間処理 (人)	最終処分 (人)	その他 (人)	
28810	北播衛生事務組合	3	3	3	0	0	0	0	0	0
28817	揖籠保健衛生施設事務組合	49	12	5	7	37	25	12	0	0
28829	北播磨清掃事務組合	45	9	6	3	36	29	6	1	0
28853	中播衛生施設事務組合	6	6	6	0	0	0	0	0	0
28869	氷上多可衛生事務組合	8	3	2	1	5	0	5	0	0
28890	洲本市・南あわじ市衛生事務組合	9	3	2	1	6	0	6	0	0
28902	加古郡衛生事務組合	12	5	5	0	7	0	7	0	0
28904	淡路広域行政事務組合	4	1	1	0	3	0	3	0	0
28910	穴粟環境事務組合	8	3	3	0	5	0	5	0	0
28925	中播北部行政事務組合	5	5	5	0	0	0	0	0	0
28932	小野加東環境施設事務組合	4	4	3	1	0	0	0	0	0
28951	くれさか環境事務組合	16	6	6	0	10	0	8	2	0
28955	北但行政事務組合	0	0	0	0	0	0	0	0	0
28967	猪名川上流広域ごみ処理施設組合	14	14	5	9	0	0	0	0	0
28970	にしはりま環境事務組合	6	6	4	2	0	0	0	0	0
兵庫県合計		189	80	56	24	109	54	52	3	0

表14 委託・許可件数(平成20年度実績)

コード	市町名	ごみ							
		委託件数(収集運搬+中間処理+最終処分)				許可件数(収集運搬+中間処理+最終処分)			
		合計 (件)	収集運搬 (件)	中間処理 (件)	最終処分 (件)	合計 (件)	収集運搬 (件)	中間処理 (件)	最終処分 (件)
28100	神戸市	2	0	1	1	23	23	0	0
28201	姫路市	23	9	14	0	45	37	8	0
28202	尼崎市	11	11	0	0	12	12	0	0
28203	明石市	16	8	6	2	14	13	1	0
28204	西宮市	9	5	2	2	6	6	0	0
28205	洲本市	8	8	0	0	16	16	0	0
28206	芦屋市	7	4	2	1	8	8	0	0
28207	伊丹市	3	3	0	0	10	10	0	0
28208	相生市	1	1	0	0	26	24	2	0
28209	豊岡市	10	7	1	2	25	25	0	0
28210	加古川市	6	6	0	0	15	15	0	0
28212	赤穂市	0	0	0	0	17	13	4	0
28213	西脇市	0	0	0	0	0	0	0	0
28214	宝塚市	12	6	5	1	13	13	0	0
28215	三木市	7	4	2	1	10	10	0	0
28216	高砂市	1	1	0	0	3	3	0	0
28217	川西市	11	4	6	1	15	15	0	0
28218	小野市	7	6	1	0	5	5	0	0
28219	三田市	5	2	1	2	3	3	0	0
28220	加西市	16	12	3	1	18	18	0	0
28221	篠山市	6	6	0	0	11	11	0	0
28222	養父市	0	0	0	0	0	0	0	0
28223	丹波市	4	4	0	0	14	14	0	0
28224	南あわじ市	6	5	1	0	27	24	3	0
28225	朝来市	1	1	0	0	0	0	0	0
28226	淡路市	6	6	0	0	13	13	0	0
28227	宍粟市	4	4	0	0	29	29	0	0
28228	加東市	3	3	0	0	9	9	0	0
28229	たつの市	0	0	0	0	44	44	0	0
28301	猪名川町	3	3	0	0	4	4	0	0
28365	多可町	0	0	0	0	0	0	0	0
28381	稲美町	1	1	0	0	3	3	0	0
28382	播磨町	0	0	0	0	5	5	0	0
28442	市川町	0	0	0	0	14	14	0	0
28443	福崎町	3	2	1	0	8	8	0	0
28446	神河町	0	0	0	0	15	15	0	0
28464	太子町	27	27	0	0	0	0	0	0
28481	上郡町	0	0	0	0	16	16	0	0
28501	佐用町	0	0	0	0	23	23	0	0
28585	香美町	1	1	0	0	1	1	0	0
28586	新温泉町	2	2	0	0	2	2	0	0
兵庫県合計		222	162	46	14	522	504	18	0

表14 委託・許可件数(平成20年度実績)

コード	市町名	し尿							
		委託件数(収集運搬+中間処理+最終処分)				許可件数(収集運搬+中間処理+最終処分)			
		合計 (件)	収集運搬 (件)	中間処理 (件)	最終処分 (件)	合計 (件)	収集運搬 (件)	中間処理 (件)	最終処分 (件)
28100	神戸市	1	1	0	0	14	14	0	0
28201	姫路市	5	5	0	0	22	22	0	0
28202	尼崎市	1	1	0	0	6	6	0	0
28203	明石市	2	2	0	0	7	7	0	0
28204	西宮市	1	1	0	0	6	6	0	0
28205	洲本市	0	0	0	0	5	5	0	0
28206	芦屋市	1	1	0	0	1	1	0	0
28207	伊丹市	1	1	0	0	4	4	0	0
28208	相生市	0	0	0	0	6	6	0	0
28209	豊岡市	1	1	0	0	2	2	0	0
28210	加古川市	11	9	0	2	11	11	0	0
28212	赤穂市	0	0	0	0	5	5	0	0
28213	西脇市	1	1	0	0	7	7	0	0
28214	宝塚市	2	1	1	0	0	0	0	0
28215	三木市	0	0	0	0	3	3	0	0
28216	高砂市	1	1	0	0	2	2	0	0
28217	川西市	2	1	1	0	1	1	0	0
28218	小野市	3	3	0	0	1	1	0	0
28219	三田市	9	9	0	0	9	9	0	0
28220	加西市	1	1	0	0	1	1	0	0
28221	篠山市	0	0	0	0	7	7	0	0
28222	養父市	1	0	1	0	0	0	0	0
28223	丹波市	0	0	0	0	4	4	0	0
28224	南あわじ市	0	0	0	0	10	10	0	0
28225	朝来市	0	0	0	0	0	0	0	0
28226	淡路市	0	0	0	0	9	9	0	0
28227	宍粟市	4	4	0	0	17	17	0	0
28228	加東市	2	2	0	0	7	7	0	0
28229	たつの市	0	0	0	0	0	0	0	0
28301	猪名川町	1	1	0	0	2	2	0	0
28365	多可町	0	0	0	0	0	0	0	0
28381	稲美町	2	2	0	0	3	3	0	0
28382	播磨町	1	1	0	0	5	5	0	0
28442	市川町	1	1	0	0	3	3	0	0
28443	福崎町	1	1	0	0	4	4	0	0
28446	神河町	1	1	0	0	5	5	0	0
28464	太子町	0	0	0	0	0	0	0	0
28481	上郡町	1	1	0	0	8	8	0	0
28501	佐用町	2	2	0	0	10	10	0	0
28585	香美町	0	0	0	0	0	0	0	0
28586	新温泉町	0	0	0	0	2	2	0	0
兵庫県合計		60	55	3	2	209	209	0	0

表14 委託・許可件数(平成20年度実績)

コード	事務組合名	ごみ							
		委託件数 (収集運搬+中間処理+最終処分)				許可件数 (収集運搬+中間処理+最終処分)			
		合計 (件)	収集運搬 (件)	中間処理 (件)	最終処分 (件)	合計 (件)	収集運搬 (件)	中間処理 (件)	最終処分 (件)
28810	北播衛生事務組合	0	0	0	0	0	0	0	0
28817	揖籠保健衛生施設事務組合	2	2	0	0	0	0	0	0
28829	北播磨清掃事務組合	9	1	8	0	8	8	0	0
28853	中播衛生施設事務組合	0	0	0	0	0	0	0	0
28869	氷上多可衛生事務組合	0	0	0	0	0	0	0	0
28890	洲本市・南あわじ市衛生事務組合	0	0	0	0	0	0	0	0
28902	加古郡衛生事務組合	3	0	2	1	0	0	0	0
28904	淡路広域行政事務組合	1	0	1	0	0	0	0	0
28910	宍粟環境事務組合	4	0	2	2	0	0	0	0
28925	中播北部行政事務組合	5	1	2	2	0	0	0	0
28932	小野加東環境施設事務組合	0	0	0	0	0	0	0	0
28951	くれさか環境事務組合	0	0	0	0	0	0	0	0
28955	北但行政事務組合	0	0	0	0	0	0	0	0
28967	猪名川上流広域ごみ処理施設組合	1	0	0	1	0	0	0	0
28970	にしはりま環境事務組合	0	0	0	0	0	0	0	0
兵庫県合計		25	4	15	6	8	8	0	0

表14 委託・許可件数(平成20年度実績)

コード	事務組合名	し尿							
		委託件数 (収集運搬+中間処理+最終処分)				許可件数 (収集運搬+中間処理+最終処分)			
		合計 (件)	収集運搬 (件)	中間処理 (件)	最終処分 (件)	合計 (件)	収集運搬 (件)	中間処理 (件)	最終処分 (件)
28810	北播衛生事務組合	1	0	1	0	0	0	0	0
28817	揖籠保健衛生施設事務組合	2	2	0	0	3	3	0	0
28829	北播磨清掃事務組合	0	0	0	0	0	0	0	0
28853	中播衛生施設事務組合	0	0	0	0	0	0	0	0
28869	氷上多可衛生事務組合	0	0	0	0	0	0	0	0
28890	洲本市・南あわじ市衛生事務組合	0	0	0	0	0	0	0	0
28902	加古郡衛生事務組合	2	0	1	1	0	0	0	0
28904	淡路広域行政事務組合	0	0	0	0	0	0	0	0
28910	宍粟環境事務組合	0	0	0	0	0	0	0	0
28925	中播北部行政事務組合	0	0	0	0	0	0	0	0
28932	小野加東環境施設事務組合	0	0	0	0	0	0	0	0
28951	くれさか環境事務組合	0	0	0	0	0	0	0	0
28955	北但行政事務組合	0	0	0	0	0	0	0	0
28967	猪名川上流広域ごみ処理施設組合	0	0	0	0	0	0	0	0
28970	にしはりま環境事務組合	0	0	0	0	0	0	0	0
兵庫県合計		5	2	2	1	3	3	0	0

表15 収集運搬機材の状況(平成20年度実績)

コード	市町名	ごみ																							
		重畳												委託						許可					
		収集車		運搬車 (収集運搬 部門)		運搬車 (中間処理 部門)		運搬船等 の船舶		収集車		運搬車 (収集運搬 部門)		運搬車 (中間処理 部門)		運搬船等 の船舶		収集車		運搬車 (収集運搬 部門)		運搬車 (中間処理 部門)		運搬船等 の船舶	
		(台)	(t)	(台)	(t)	(台)	(t)	(隻)	(t)	(台)	(t)	(台)	(t)	(台)	(t)	(隻)	(t)	(台)	(t)	(台)	(t)	(台)	(t)	(隻)	(t)
28100	神戸市	357	802	0	0	0	0	0	0	0	0	0	0	0	0	0	267	1,006	0	0	0	0	0	0	
28201	姫路市	40	143	27	69	1	10	1	98	57	104	0	0	0	0	0	0	0	0	0	0	0	0	0	
28202	尼崎市	56	149	0	0	0	0	0	0	107	265	0	0	2	21	0	0	112	281	0	0	0	0	0	0
28203	明石市	43	103	0	0	1	4	0	0	21	72	0	0	2	18	0	0	79	211	0	0	0	0	0	0
28204	西宮市	51	133	0	0	0	0	0	0	58	193	0	0	3	32	0	0	73	273	0	0	0	0	0	0
28205	洲本市	5	8	0	0	0	0	0	0	21	48	0	0	0	0	0	0	18	41	0	0	0	0	0	0
28206	芦屋市	13	26	0	0	0	0	0	0	12	35	0	0	0	0	0	0	21	47	0	0	0	0	0	0
28207	伊丹市	27	61	0	0	0	0	0	0	28	90	0	0	0	0	0	0	79	204	0	0	0	0	0	0
28208	相生市	12	24	1	4	0	0	0	0	1	2	1	2	0	0	0	0	75	164	15	130	0	0	0	0
28209	豊岡市	2	4	0	0	0	0	0	0	47	106	0	0	0	0	0	0	86	193	0	0	0	0	0	0
28210	加古川市	26	49	0	0	14	73	0	0	28	92	10	21	0	0	0	0	62	132	26	75	0	0	0	0
28212	赤穂市	16	32	0	0	3	10	0	0	0	0	0	0	0	0	0	0	54	163	0	0	3	6	0	0
28213	西脇市	0	0	0	0	0	0	0	0	0	0	0	0	0	0	0	0	0	0	0	0	0	0	0	0
28214	宝塚市	0	0	32	60	0	0	0	0	0	0	39	78	0	0	0	0	0	0	51	108	0	0	0	0
28215	三木市	13	29	1	2	2	5	0	0	25	61	0	0	0	0	0	0	51	132	0	0	0	0	0	0
28216	高砂市	11	30	0	0	0	0	0	0	12	32	0	0	0	0	0	0	18	46	0	0	0	0	0	0
28217	川西市	36	67	0	0	0	0	0	0	35	58	0	0	0	0	0	0	60	112	0	0	0	0	0	0
28218	小野市	7	24	4	7	0	0	0	0	23	61	0	0	0	0	0	0	31	70	0	0	0	0	0	0
28219	三田市	11	26	2	7	1	2	0	0	11	51	0	0	0	0	0	0	15	53	0	0	0	0	0	0
28220	加西市	5	9	0	0	0	0	0	0	35	97	0	0	0	0	0	0	35	97	0	0	0	0	0	0
28221	篠山市	0	0	0	0	0	0	0	0	10	30	0	0	0	0	0	0	96	290	0	0	0	0	0	0
28222	養父市	10	30	2	6	2	6	0	0	0	0	0	0	0	0	0	0	0	0	0	0	0	0	0	0
28223	丹波市	7	14	0	0	0	0	0	0	21	46	0	0	0	0	0	0	28	54	0	0	0	0	0	0
28224	南あわじ市	0	0	0	0	0	0	0	0	46	124	0	0	0	0	0	0	70	187	0	0	0	0	0	0
28225	朝来市	11	21	0	0	2	4	0	0	0	0	0	0	0	0	0	0	0	0	0	0	0	0	0	0
28226	淡路市	0	0	0	0	0	0	0	0	42	107	0	0	0	0	0	0	43	132	0	0	0	0	0	0
28227	宍粟市	2	4	2	4	0	0	0	0	8	21	15	20	0	0	0	0	20	43	39	209	0	0	0	0
28228	加東市	6	14	2	6	0	0	0	0	0	0	0	0	0	0	0	0	0	0	0	0	0	0	0	0
28229	たつの市	0	0	0	0	0	0	0	0	0	0	0	0	0	0	0	0	201	876	0	0	0	0	0	0
28301	猪名川町	6	16	8	10	0	0	0	0	3	8	1	2	0	0	0	0	8	15	3	6	0	0	0	0
28365	多可町	0	0	0	0	0	0	0	0	0	0	0	0	0	0	0	0	0	0	0	0	0	0	0	0
28381	稲美町	0	0	0	0	0	0	0	0	4	12	1	4	1	3	0	0	5	14	3	1	0	0	0	0
28382	播磨町	8	21	0	0	0	0	0	0	0	0	0	0	0	0	0	0	12	12	0	0	0	0	0	0
28442	市川町	0	0	0	0	0	0	0	0	0	0	0	0	0	0	0	0	22	58	21	68	0	0	0	0
28443	福崎町	3	7	0	0	0	0	0	0	6	13	0	0	0	0	0	0	50	138	0	0	0	0	0	0
28446	神河町	0	0	0	0	0	0	0	0	0	0	0	0	0	0	0	0	26	68	30	108	0	0	0	0
28464	太子町	0	0	0	0	0	0	0	0	0	0	0	0	0	0	0	0	136	406	0	0	0	0	0	0
28481	上郡町	6	27	5	11	0	0	0	0	0	0	0	0	0	0	0	0	76	116	59	289	0	0	0	0
28501	佐用町	5	10	0	0	0	0	0	0	0	0	0	0	0	0	0	0	31	68	0	0	0	0	0	0
28585	香美町	5	17	2	4	0	0	0	0	2	8	1	4	0	0	0	0	2	6	1	1	0	0	0	0
28586	新温泉町	4	13	0	0	0	0	0	0	7	20	0	0	0	0	0	0	0	0	0	0	0	0	0	0
	兵庫県合計	804	1,913	88	190	26	114	1	98	670	1,756	68	131	8	74	0	0	1,962	5,708	248	995	3	6	0	0

表15 収集運搬機材の状況(平成20年度実績)

コード	市町名	し尿																							
		重畳								委託								許可							
		収集車				運搬車		運搬船等の船舶		収集車				運搬車		運搬船等の船舶		収集車				運搬車		運搬船等の船舶	
		バキューム車		その他		(台)	(kl)	(隻)	(kl)	バキューム車		その他		(台)	(kl)	(隻)	(kl)	バキューム車		その他		(台)	(kl)	(隻)	(kl)
(台)	(kl)	(台)	(kl)	(台)	(kl)					(台)	(kl)	(台)	(kl)					(台)	(kl)	(台)	(kl)				
28100	神戸市	13	20	0	0	0	0	0	0	0	0	0	0	0	0	0	35	120	0	0	0	0	0	0	
28201	姫路市	11	18	0	0	3	9	0	0	8	14	0	0	7	24	0	0	74	277	0	0	0	0	0	0
28202	尼崎市	0	0	0	0	0	0	0	0	4	9	0	0	0	0	0	29	99	0	0	0	0	0	0	
28203	明石市	2	4	0	0	1	2	0	0	6	14	0	0	0	0	0	21	78	0	0	0	0	0	0	
28204	西宮市	0	0	0	0	0	0	0	0	2	6	0	0	0	0	0	7	19	0	0	0	0	0	0	
28205	洲本市	0	0	0	0	0	0	0	0	0	0	0	0	0	0	0	13	32	0	0	0	0	0	0	
28206	芦屋市	0	0	0	0	0	0	0	0	0	0	0	0	0	0	0	1	3	0	0	0	0	0	0	
28207	伊丹市	0	0	0	0	0	0	0	0	1	2	0	0	0	0	0	6	20	1	3	0	0	0	0	
28208	相生市	3	8	0	0	2	6	0	0	0	0	0	0	0	0	0	40	138	0	0	0	0	0	0	
28209	豊岡市	0	0	0	0	0	0	0	0	12	38	0	0	0	0	0	9	29	0	0	0	0	0	0	
28210	加古川市	13	33	0	0	0	0	0	0	17	51	0	0	1	10	0	13	46	0	0	3	27	0	0	
28212	赤穂市	5	11	0	0	0	0	0	0	0	0	0	0	0	0	0	2	7	0	0	0	0	0	0	
28213	西脇市	0	0	0	0	0	0	0	0	5	13	0	0	0	0	0	13	41	0	0	1	10	0	0	
28214	宝塚市	0	0	0	0	0	0	0	0	0	0	0	0	0	0	0	0	0	0	0	0	0	0	0	
28215	三木市	0	0	0	0	0	0	0	0	0	0	0	0	0	0	0	5	12	0	0	0	0	0	0	
28216	高砂市	2	4	0	0	1	2	0	0	5	20	1	10	0	0	0	9	34	2	10	0	0	0	0	
28217	川西市	0	0	0	0	0	0	0	0	3	6	0	0	0	0	0	2	11	0	0	0	0	0	0	
28218	小野市	3	5	0	0	0	0	0	0	3	7	0	0	0	0	0	3	7	0	0	0	0	0	0	
28219	三田市	4	12	0	0	0	0	0	0	25	84	0	0	0	0	0	25	84	0	0	0	0	0	0	
28220	加西市	4	10	0	0	0	0	0	0	2	4	0	0	0	0	0	2	4	0	0	0	0	0	0	
28221	篠山市	4	10,700	0	0	0	0	0	0	0	0	0	0	0	0	0	0	0	0	0	0	0	0	0	
28222	養父市	3	11	0	0	0	0	0	0	0	0	0	0	1	8	0	0	0	0	0	0	0	0	0	
28223	丹波市	0	0	5	22	0	0	0	0	0	0	0	0	0	0	0	10	32	0	0	0	0	0	0	
28224	南あわじ市	0	0	0	0	0	0	0	0	0	0	0	0	0	0	0	31	89	0	0	0	0	0	0	
28225	朝来市	6	19	0	0	1	2	0	0	0	0	0	0	0	0	0	0	0	0	0	0	0	0	0	
28226	淡路市	0	0	0	0	0	0	0	0	0	0	0	0	0	0	0	27	90	0	0	1	10	0	0	
28227	宍粟市	1	2	0	0	0	0	0	0	8	29	0	0	0	0	0	16	34	0	0	0	0	0	0	
28228	加東市	0	0	0	0	0	0	0	0	0	0	0	0	0	0	0	0	0	0	0	0	0	0	0	
28229	たつの市	0	0	0	0	0	0	0	0	0	0	0	0	0	0	0	0	0	0	0	0	0	0	0	
28301	猪名川町	0	0	0	0	1	2	0	0	2	4	0	0	0	0	0	3	7	0	0	0	0	0	0	
28365	多可町	0	0	0	0	0	0	0	0	0	0	0	0	0	0	0	0	0	0	0	0	0	0	0	
28381	稲美町	0	0	0	0	0	0	0	0	8	32	0	0	0	0	0	5	19	0	0	0	0	0	0	
28382	播磨町	0	0	0	0	0	0	0	0	4	12	0	0	0	0	0	11	34	0	0	0	0	0	0	
28442	市川町	0	0	0	0	0	0	0	0	12	49	0	0	0	0	0	13	55	0	0	0	0	0	0	
28443	福崎町	0	0	0	0	0	0	0	0	13	52	0	0	0	0	0	14	57	0	0	0	0	0	0	
28446	神河町	0	0	0	0	0	0	0	0	13	52	0	0	0	0	0	21	80	0	0	0	0	0	0	
28464	太子町	0	0	0	0	0	0	0	0	0	0	0	0	0	0	0	0	0	0	0	0	0	0	0	
28481	上郡町	0	0	0	0	0	0	0	0	6	25	0	0	0	0	0	28	113	0	0	0	0	0	0	
28501	佐用町	0	0	0	0	0	0	0	0	6	17	0	0	0	0	0	59	179	0	0	0	0	0	0	
28585	香美町	3	10	0	0	0	0	0	0	0	0	0	0	0	0	0	11	36	0	0	0	0	0	0	
28586	新温泉町	3	7	0	0	1	1	0	0	0	0	0	0	0	0	0	0	0	0	0	0	0	0	0	
兵庫県合計		80	10,874	5	22	10	24	0	0	165	540	1	10	9	42	0	0	558	1,886	3	13	5	47	0	0

表15 収集運搬機材の状況(平成20年度実績)

コード	事務組合名	ごみ																							
		直営								委託								許可							
		収集車		運搬車 (収集運搬 部門)		運搬車 (中間処理 部門)		運搬船等 の船舶		収集車		運搬車 (収集運搬 部門)		運搬車 (中間処理 部門)		運搬船等 の船舶		収集車		運搬車 (収集運搬 部門)		運搬車 (中間処理 部門)		運搬船等 の船舶	
		(台)	(t)	(台)	(t)	(台)	(t)	(隻)	(t)	(台)	(t)	(台)	(t)	(台)	(t)	(隻)	(t)	(台)	(t)	(台)	(t)	(台)	(t)	(隻)	(t)
28810	北播衛生事務組合	0	0	0	0	0	0	0	0	0	0	0	0	0	0	0	0	0	0	0	0	0	0	0	
28817	播磨保健衛生 施設事務組合	7	16	0	0	0	0	0	0	23	46	0	0	0	0	0	0	0	0	0	0	0	0	0	
28829	北播磨清掃事務組合	11	36	5	16	0	0	0	0	3	10	0	0	0	0	0	0	17	40	14	22	0	0	0	
28853	中播衛生施設事務組合	0	0	0	0	0	0	0	0	0	0	0	0	0	0	0	0	0	0	0	0	0	0	0	
28869	永上多可衛生 事務組合	0	0	0	0	0	0	0	0	0	0	0	0	0	0	0	0	0	0	0	0	0	0	0	
28890	洲本市・南あわじ市 衛生事務組合	0	0	0	0	0	0	0	0	0	0	0	0	0	0	0	0	0	0	0	0	0	0	0	
28902	加古郡衛生事務組合	0	0	0	0	3	9	0	0	0	0	0	0	5	27	0	0	0	0	0	0	0	0	0	
28904	淡路広域行政事務組合	0	0	0	0	0	0	0	0	0	0	0	0	2	8	0	0	0	0	0	0	0	0	0	
28910	穴染環境事務組合	0	0	0	0	0	0	0	0	0	0	0	0	0	0	0	0	0	0	0	0	0	0	0	
28925	中播北部行政事務組合	11	33	0	0	1	10	0	0	0	0	0	0	0	0	0	0	0	0	0	0	0	0	0	
28932	小野加東環境施設 事務組合	0	0	0	0	0	0	0	0	0	0	0	0	0	0	0	0	0	0	0	0	0	0	0	
28951	くれさか環境 事務組合	0	0	0	0	0	0	0	0	0	0	0	0	0	0	0	0	0	0	0	0	0	0	0	
28955	北但行政事務組合	0	0	0	0	0	0	0	0	0	0	0	0	0	0	0	0	0	0	0	0	0	0	0	
28967	猪名川上流広域 ごみ処理施設組合	0	0	0	0	0	0	0	0	0	0	0	0	14	129	0	0	0	0	0	0	0	0	0	
28970	にしはりま環境 事務組合	0	0	0	0	0	0	0	0	0	0	0	0	0	0	0	0	0	0	0	0	0	0	0	
	兵庫県合計	29	85	5	16	4	19	0	0	26	56	0	0	21	164	0	0	17	40	14	22	0	0	0	

表15 収集運搬機材の状況(平成20年度実績)

コード	事務組合名	し原																									
		直営												委託						許可							
		収集車				運搬車		運搬船等の船舶		収集車				運搬車		運搬船等の船舶		収集車				運搬車		運搬船等の船舶			
		バキューム車		その他		台	kl	台	kl	隻	kl	バキューム車		その他		台	kl	隻	kl	バキューム車		その他		台	kl	台	kl
(台)	(kl)	(台)	(kl)	(台)	(kl)	(台)	(kl)	(隻)	(kl)	(台)	(kl)	(台)	(kl)	(台)	(kl)	(隻)	(kl)	(台)	(kl)	(台)	(kl)	(台)	(kl)	(台)	(kl)	(隻)	(kl)
28810	北播衛生事務組合	0	0	0	0	1	3	0	0	0	0	0	0	0	0	0	0	0	0	0	0	0	0	0	0	0	0
28817	播磨保健衛生施設事務組合	0	0	0	0	0	0	0	0	7	14	0	0	0	0	0	0	8	22	0	0	0	0	0	0	0	0
28829	北播磨清掃事務組合	0	0	0	0	0	0	0	0	0	0	0	0	0	0	0	0	0	0	0	0	0	0	0	0	0	0
28853	中播衛生施設事務組合	0	0	0	0	0	0	0	0	0	0	0	0	0	0	0	0	0	0	0	0	0	0	0	0	0	0
28869	水上多可衛生事務組合	0	0	0	0	1	2	0	0	0	0	0	0	0	0	0	0	0	0	0	0	0	0	0	0	0	0
28890	洲本市・南あわじ市衛生事務組合	0	0	0	0	0	0	0	0	0	0	0	0	0	0	0	0	0	0	0	0	0	0	0	0	0	0
28902	加古郡衛生事務組合	0	0	0	0	0	0	0	0	0	0	0	0	2	12	0	0	0	0	0	0	0	0	0	0	0	0
28904	淡路広域行政事務組合	0	0	0	0	0	0	0	0	0	0	0	0	0	0	0	0	0	0	0	0	0	0	0	0	0	0
28910	穴粟環境事務組合	0	0	0	0	0	0	0	0	0	0	0	0	0	0	0	0	0	0	0	0	0	0	0	0	0	0
28925	中播北部行政事務組合	0	0	0	0	0	0	0	0	0	0	0	0	0	0	0	0	0	0	0	0	0	0	0	0	0	0
28932	小野加東環境施設事務組合	0	0	0	0	0	0	0	0	0	0	0	0	0	0	0	0	0	0	0	0	0	0	0	0	0	0
28951	くれさか環境事務組合	0	0	0	0	0	0	0	0	0	0	0	0	0	0	0	0	0	0	0	0	0	0	0	0	0	0
28955	北但行政事務組合	0	0	0	0	0	0	0	0	0	0	0	0	0	0	0	0	0	0	0	0	0	0	0	0	0	0
28967	猪名川上流広域ごみ処理施設組合	0	0	0	0	0	0	0	0	0	0	0	0	0	0	0	0	0	0	0	0	0	0	0	0	0	0
28970	にしはりま環境事務組合	0	0	0	0	0	0	0	0	0	0	0	0	0	0	0	0	0	0	0	0	0	0	0	0	0	0
	兵庫県合計	0	0	0	0	2	5	0	0	7	14	0	0	2	12	0	0	8	22	0	0	0	0	0	0	0	0

表16 処理業者と従業員数(平成20年度実績)

コード	市町名	業者数(ごみ+し尿)			従業員数(収集運搬+中間処理+最終処分)			
		合計 (件)	ごみ (件)	し尿 (件)	合計 (人)	収集運搬 (人)	中間処理 (人)	最終処分 (人)
28100	神戸市	36	23	14	705	705	0	0
28201	姫路市	58	45	22	651	430	221	0
28202	尼崎市	17	11	6	370	370	0	0
28203	明石市	24	17	9	367	299	59	9
28204	西宮市	12	6	6	313	294	19	0
28205	洲本市	0	10	3	74	55	12	7
28206	芦屋市	6	6	1	0	0	36	0
28207	伊丹市	4	3	1	95	95	0	0
28208	相生市	12	11	2	93	83	10	0
28209	豊岡市	21	20	1	190	159	26	5
28210	加古川市	0	14	11	0	400	0	63
28212	赤穂市	10	10	1	75	65	20	0
28213	西脇市	10	7	4	69	69	0	0
28214	宝塚市	19	17	2	0	149	70	0
28215	三木市	7	3	4	53	53	0	0
28216	高砂市	6	3	3	80	73	7	0
28217	川西市	12	11	1	126	102	24	0
28218	小野市	4	4	1	33	33	0	0
28219	三田市	0	2	9	0	128	0	0
28220	加西市	0	1	0	88	72	16	0
28221	篠山市	12	6	7	0	57	0	0
28222	養父市	0	0	0	0	0	0	0
28223	丹波市	14	14	4	84	84	0	0
28224	南あわじ市	26	22	7	156	151	5	0
28225	朝来市	0	1	0	0	6	0	0
28226	淡路市	11	8	5	0	47	0	0
28227	宍粟市	42	29	17	0	87	0	0
28228	加東市	11	9	2	53	53	0	0
28229	たつの市	18	17	2	165	165	0	0
28301	猪名川町	0	3	1	0	8	0	0
28365	多可町	0	0	0	0	0	0	0
28381	稲美町	5	3	2	20	20	0	0
28382	播磨町	0	2	2	0	30	0	0
28442	市川町	0	1	0	0	3	0	0
28443	福崎町	4	4	0	10	10	0	0
28446	神河町	0	1	0	6	6	0	0
28464	太子町	0	6	0	60	60	0	0
28481	上郡町	4	2	3	15	16	0	0
28501	佐用町	4	4	2	0	18	0	0
28585	香美町	0	0	0	0	0	0	0
28586	新温泉町	2	2	2	57	18	20	19
兵庫県合計		411	358	157	4,008	4,473	545	103

表17 ごみ収集運搬の状況[生活系ごみ](平成20年度実績)

コード	市町名	生活系ごみの収集運搬																			
		混合ごみ										可燃ごみ									
		形態				地域		収集回数(回/週)		収集方式		形態				地域		収集回数(回/週)		収集方式	
		直営	委託	許可	無し	全地域	一部	有り	無し	有り	無し	直営	委託	許可	無し	全地域	一部	有り	無し	有り	無し
28100	神戸市																	2回		ステーション	
28201	姫路市																	2回		ステーション	
28202	尼崎市																	3回		各戸収集	
28203	明石市																	2回		ステーション	
28204	西宮市																	2回		ステーション	
28205	洲本市																	2回		併用	
28206	芦屋市																	2回		ステーション	
28207	伊丹市																	2回		ステーション	
28208	相生市																	2回		ステーション	
28209	豊岡市																	2回		併用	
28210	加古川市																	2回		ステーション	
28212	赤穂市																	2回		ステーション	
28213	西脇市																	2回		ステーション	
28214	宝塚市																	2回		ステーション	
28215	三木市																	2回		ステーション	
28216	高砂市																	2回		ステーション	
28217	川西市																	3回		ステーション	
28218	小野市																	2回		ステーション	
28219	三田市																	2回		ステーション	
28220	加西市																	2回		ステーション	
28221	篠山市																	2回		ステーション	
28222	養父市																	2回		ステーション	
28223	丹波市																	2回		ステーション	
28224	南あわじ市																	2回		各戸収集	
28225	朝来市																	2回		ステーション	
28226	淡路市																	2回		併用	
28227	穴穂市																	1回		ステーション	
28228	加東市																	2回		ステーション	
28229	たつの市							2回		ステーション											
28301	猪名川町																	2回		ステーション	
28365	多可町																	2回		ステーション	
28381	稲美町																	2回		ステーション	
28382	播磨町																	2回		ステーション	
28442	市川町																	2回		ステーション	
28443	福崎町																	2回		ステーション	
28446	神河町																	2回		ステーション	
28464	太子町							2回		ステーション											
28481	上郡町																	2回		ステーション	
28501	佐用町																	1回		ステーション	
28585	香美町																	2回		ステーション	
28586	新温泉町							4回		ステーション								2回		ステーション	
兵庫県合計		1	3	0	38	3	0	3	38	3	38	24	24	0	2	37	2	39	2	39	2

表17 ごみ収集運搬の状況[生活系ごみ](平成20年度実績)

コード	市町名	生活系ごみの収集運搬・つづき																			
		不燃ごみ										資源ごみ									
		形態				地域		収集回数(回/月)		収集方式		形態				地域		収集回数(回/月)		収集方式	
		直営	委託	許可	無し	全地域	一部	有り	無し	有り	無し	直営	委託	許可	無し	全地域	一部	有り	無し	有り	無し
28100	神戸市							2回		ステーション											
28201	姫路市							2回		ステーション							2回				ステーション
28202	尼崎市							1回		各戸収集							2回				各戸収集
28203	明石市							2回		ステーション							1回				ステーション
28204	西宮市							4回		ステーション							3回				ステーション
28205	洲本市							1回		併用							1回				ステーション
28206	芦屋市							2回		ステーション							1回				ステーション
28207	伊丹市							4回		ステーション							1回				ステーション
28208	相生市																1回				ステーション
28209	豊岡市							1回		併用											
28210	加古川市							1回		ステーション							1回				ステーション
28212	赤穂市							1回		ステーション											
28213	西脇市							1回未満		ステーション											
28214	宝塚市							2回		ステーション							2回				ステーション
28215	三木市							1回		ステーション							1回				ステーション
28216	高砂市							1回		ステーション											
28217	川西市							2回		ステーション							2回				ステーション
28218	小野市							1回		ステーション							1回				ステーション
28219	三田市							2回		ステーション											
28220	加西市							1回		ステーション											
28221	篠山市							1回		ステーション											
28222	養父市							1回未満		ステーション							1回				ステーション
28223	丹波市							1回		その他											
28224	南あわじ市							2回		ステーション							1回				ステーション
28225	朝来市							2回		ステーション											
28226	淡路市							1回		ステーション							1回				ステーション
28227	穴粟市							2回		ステーション							2回				ステーション
28228	加東市							1回		ステーション											
28229	たつの市																				
28301	猪名川町							2回		ステーション							1回				ステーション
28365	多可町							1回未満		ステーション											
28381	稲美町							1回		ステーション							1回				ステーション
28382	播磨町							1回		ステーション							1回				ステーション
28442	市川町							2回		ステーション							4回				ステーション
28443	福崎町							1回		ステーション							1回				ステーション
28446	神河町							2回		ステーション							4回				ステーション
28464	太子町																2回				ステーション
28481	上郡町							1回		ステーション							1回				ステーション
28501	佐用町							4回		ステーション											
28585	香美町																1回				その他
28586	新温泉町							4回		ステーション							1回				ステーション
兵庫県合計		21	23	0	4	37	1	37	4	37	4	9	20	0	14	25	2	27	14	27	14

表17 ごみ収集運搬の状況[生活系ごみ](平成20年度実績)

コード	市町名	生活系ごみの収集運搬・つづき																			
		資源ごみ・つづき																			
		紙パック										紙製容器包装									
		形態				地域		収集回数(回/月)		収集方式		形態				地域		収集回数(回/月)		収集方式	
直営	委託	許可	無し	全地域	一部	有り	無し	有り	無し	直営	委託	許可	無し	全地域	一部	有り	無し	有り	無し		
28100	神戸市																				
28201	姫路市							2回		ステーション							2回			ステーション	
28202	尼崎市																2回			各戸収集	
28203	明石市							1回		ステーション											
28204	西宮市							1回		ステーション											
28205	洲本市							1回		ステーション							1回			ステーション	
28206	芦屋市							1回		ステーション							2回			ステーション	
28207	伊丹市							1回		ステーション							1回			ステーション	
28208	相生市							1回		ステーション											
28209	豊岡市																1回			併用	
28210	加古川市																				
28212	赤穂市							1回		ステーション							1回			ステーション	
28213	西脇市																				
28214	宝塚市							2回		ステーション							2回			ステーション	
28215	三木市							1回		ステーション							1回			ステーション	
28216	高砂市																				
28217	川西市																				
28218	小野市							1回		ステーション											
28219	三田市																				
28220	加西市							1回		ステーション											
28221	篠山市																				
28222	養父市							1回		ステーション							1回			ステーション	
28223	丹波市							1回未満		その他											
28224	南あわじ市							1回		ステーション											
28225	朝来市																4回			その他	
28226	淡路市							1回		ステーション							1回			ステーション	
28227	穴粟市							不定期		ステーション											
28228	加東市																				
28229	たつの市							2回		ステーション							2回			ステーション	
28301	猪名川町							1回		ステーション											
28365	多可町																				
28381	稲美町							1回		ステーション							1回			ステーション	
28382	播磨町							1回		ステーション							1回			ステーション	
28442	市川町																				
28443	福崎町																2回			ステーション	
28446	神河町																				
28464	太子町							1回		ステーション							2回			ステーション	
28481	上郡町							1回		ステーション											
28501	佐用町																				
28585	香美町							1回		その他							1回			その他	
28586	新温泉町							1回		ステーション							1回			ステーション	
兵庫県合計		11	15	1	16	22	3	25	16	25	16	6	14	0	22	18	2	19	22	19	22

表17 ごみ収集運搬の状況[生活系ごみ](平成20年度実績)

コード	市町名	生活系ごみの収集運搬・つづき																			
		資源ごみ・つづき																			
		金属類										ガラス類									
		形態				地域		収集回数(回/月)		収集方式		形態				地域		収集回数(回/月)		収集方式	
直営	委託	許可	無し	全地域	一部	有り	無し	有り	無し	直営	委託	許可	無し	全地域	一部	有り	無し	有り	無し		
28100	神戸市							2回		ステーション							2回		ステーション		
28201	姫路市							2回		ステーション							2回		ステーション		
28202	尼崎市							4回		各戸収集							4回		各戸収集		
28203	明石市							2回		ステーション							2回		ステーション		
28204	西宮市																				
28205	洲本市							1回		ステーション							1回		ステーション		
28206	芦屋市							2回		ステーション							2回		ステーション		
28207	伊丹市																4回		ステーション		
28208	相生市							1回		ステーション							1回		ステーション		
28209	豊岡市							1回		併用							1回		併用		
28210	加古川市							1回		ステーション							1回		ステーション		
28212	赤穂市							1回		ステーション							1回		ステーション		
28213	西脇市							4回		ステーション							5回		ステーション		
28214	宝塚市							2回		ステーション							2回		ステーション		
28215	三木市							1回		ステーション							1回		ステーション		
28216	高砂市							1回		ステーション							1回		ステーション		
28217	川西市							2回		ステーション							2回		ステーション		
28218	小野市							2回		ステーション							1回		ステーション		
28219	三田市																1回		ステーション		
28220	加西市							1回		ステーション							1回		ステーション		
28221	篠山市							1回		ステーション							1回		ステーション		
28222	養父市							1回未満		ステーション							1回		ステーション		
28223	丹波市							1回		その他							1回		その他		
28224	南あわじ市							2回		ステーション							2回		ステーション		
28225	朝来市							2回		ステーション							1回		ステーション		
28226	淡路市							1回		ステーション							1回		ステーション		
28227	穴粟市							不定期		その他							2回		ステーション		
28228	加東市							1回		ステーション							1回		ステーション		
28229	たつの市							2回		ステーション							2回		ステーション		
28301	猪名川町							2回		ステーション							2回		ステーション		
28365	多可町							4回		ステーション							5回		ステーション		
28381	稲美町							1回		ステーション							1回		ステーション		
28382	播磨町							1回		ステーション							1回		ステーション		
28442	市川町							2回		ステーション							2回		ステーション		
28443	福崎町							1回		ステーション							1回		ステーション		
28446	神河町							2回		ステーション							2回		ステーション		
28464	太子町							1回		ステーション							2回		ステーション		
28481	上郡町							1回		ステーション							1回		ステーション		
28501	佐用町																				
28585	香美町							3回		ステーション							3回		ステーション		
28586	新温泉町							4回		ステーション							4回		ステーション		
兵庫県合計		16	23	1	4	35	2	37	4	37	4	13	29	0	2	39	0	39	2	39	2

表17 ごみ収集運搬の状況[生活系ごみ](平成20年度実績)

コード	市町名	生活系ごみの収集運搬・つづき																			
		資源ごみ・つづき																			
		ペットボトル										白色トレイ									
		形態				地域		収集回数(回/月)		収集方式		形態				地域		収集回数(回/月)		収集方式	
直営	委託	許可	無し	全地域	一部	有り	無し	有り	無し	直営	委託	許可	無し	全地域	一部	有り	無し	有り	無し		
28100	神戸市							2回		ステーション							2回		ステーション		
28201	姫路市							2回		ステーション							5回		ステーション		
28202	尼崎市							4回		各戸収集											
28203	明石市							2回		ステーション							4回		ステーション		
28204	西宮市							2回		ステーション											
28205	洲本市							1回		ステーション							1回		ステーション		
28206	芦屋市							1回		ステーション											
28207	伊丹市							4回		ステーション							4回		ステーション		
28208	相生市							1回		ステーション							1回		ステーション		
28209	豊岡市							1回		併用											
28210	加古川市							1回		ステーション											
28212	赤穂市							1回		ステーション							2回		ステーション		
28213	西脇市							1回		ステーション											
28214	宝塚市							2回		ステーション							4回		ステーション		
28215	三木市							1回		ステーション							2回		ステーション		
28216	高砂市							1回		ステーション											
28217	川西市							2回		ステーション							2回		ステーション		
28218	小野市							1回		ステーション											
28219	三田市							1回		ステーション											
28220	加西市							1回		ステーション							1回		ステーション		
28221	篠山市							1回		ステーション											
28222	養父市							1回		ステーション											
28223	丹波市							1回		その他							1回		その他		
28224	南あわじ市							1回		ステーション							1回		ステーション		
28225	朝来市							1回		その他							1回		その他		
28226	淡路市							1回		ステーション							1回		ステーション		
28227	穴粟市							1回未満		ステーション							不定期		ステーション		
28228	加東市							1回		ステーション											
28229	たつの市							2回		ステーション							2回		ステーション		
28301	猪名川町							2回		ステーション							4回		ステーション		
28365	多可町							1回		ステーション											
28381	稲美町							1回		ステーション							1回		ステーション		
28382	播磨町							1回		ステーション							4回		ステーション		
28442	市川町							1回		ステーション											
28443	福崎町							1回		ステーション											
28446	神河町							1回		ステーション											
28464	太子町							2回		ステーション							4回		ステーション		
28481	上郡町							1回		ステーション							1回		ステーション		
28501	佐用町																				
28585	香美町							4回		ステーション							4回		ステーション		
28586	新温泉町							4回		ステーション											
兵庫県合計		18	27	0	1	40	0	40	1	40	1	12	13	0	18	19	4	23	18	23	18

表17 ごみ収集運搬の状況[生活系ごみ](平成20年度実績)

コード	市町名	生活系ごみの収集運搬・つづき																			
		資源ごみ・つづき																			
		プラスチック類(白色トレイを除く)										布類									
		形態				地域		収集回数(回/月)		収集方式		形態				地域		収集回数(回/月)		収集方式	
直営	委託	許可	無し	全地域	一部	有り	無し	有り	無し	直営	委託	許可	無し	全地域	一部	有り	無し	有り	無し		
28100	神戸市							2回		ステーション											
28201	姫路市							5回		ステーション											
28202	尼崎市																2回			各戸収集	
28203	明石市							4回		ステーション							1回			ステーション	
28204	西宮市																1回			ステーション	
28205	洲本市																1回			ステーション	
28206	芦屋市																				
28207	伊丹市							4回		ステーション							1回			ステーション	
28208	相生市							1回		ステーション							1回			ステーション	
28209	豊岡市							2回		併用											
28210	加古川市																1回			ステーション	
28212	赤穂市							2回		ステーション											
28213	西脇市							4回		ステーション											
28214	宝塚市							4回		ステーション							2回			ステーション	
28215	三木市							2回		ステーション											
28216	高砂市																				
28217	川西市							2回		ステーション											
28218	小野市																				
28219	三田市																				
28220	加西市																				
28221	篠山市							1回		ステーション											
28222	養父市																				
28223	丹波市							4回		ステーション											
28224	南あわじ市																1回			ステーション	
28225	朝来市							4回		その他											
28226	淡路市																				
28227	穴粟市																不定期			その他	
28228	加東市							4回		ステーション											
28229	たつの市							4回		ステーション							1回			ステーション	
28301	猪名川町							4回		ステーション							1回			ステーション	
28365	多可町									ステーション											
28381	稲美町							1回		ステーション							1回			ステーション	
28382	播磨町							4回		ステーション							1回			ステーション	
28442	市川町							2回		ステーション							1回			ステーション	
28443	福崎町							4回		ステーション											
28446	神河町							2回		ステーション							1回			ステーション	
28464	太子町							4回		ステーション							1回			ステーション	
28481	上郡町							1回		ステーション							1回			ステーション	
28501	佐用町																				
28585	香美町							4回		ステーション											
28586	新温泉町																				
兵庫県合計		13	15	0	15	24	2	25	16	26	15	4	14	1	23	16	2	18	23	18	23

表17 ごみ収集運搬の状況[生活系ごみ](平成20年度実績)

コード	市町名	生活系ごみの収集運搬・つづき																			
		資源ごみ・つづき																			
		生ごみ										廃食油									
		形態				地域		収集回数(回/月)		収集方式		形態				地域		収集回数(回/月)		収集方式	
直営	委託	許可	無し	全地域	一部	有り	無し	有り	無し	直営	委託	許可	無し	全地域	一部	有り	無し	有り	無し		
28100	神戸市																				
28201	姫路市																				
28202	尼崎市																				
28203	明石市																				
28204	西宮市																				
28205	洲本市																1回		ステーション		
28206	芦屋市																				
28207	伊丹市																不定期		その他		
28208	相生市																				
28209	豊岡市																				
28210	加古川市																				
28212	赤穂市																				
28213	西脇市																				
28214	宝塚市																				
28215	三木市																				
28216	高砂市																				
28217	川西市																				
28218	小野市																				
28219	三田市																				
28220	加西市																1回		ステーション		
28221	篠山市																				
28222	養父市																				
28223	丹波市																				
28224	南あわじ市							7回以上		ステーション							1回		その他		
28225	朝来市																				
28226	淡路市																1回		ステーション		
28227	穴粟市																				
28228	加東市																不定期		その他		
28229	たつの市																				
28301	猪名川町																				
28365	多可町																				
28381	稲美町																				
28382	播磨町																1回		ステーション		
28442	市川町							7回以上		ステーション											
28443	福崎町																				
28446	神河町							7回以上		ステーション											
28464	太子町																				
28481	上郡町																				
28501	佐用町																				
28585	香美町																				
28586	新温泉町																				
兵庫県合計		0	3	0	38	4	0	3	38	3	38	4	3	0	34	6	2	7	34	7	34

表17 ごみ収集運搬の状況[生活系ごみ](平成20年度実績)

コード	市町名	生活系ごみの収集運搬・つづき																			
		資源ごみ・つづき																			
		剪定枝										その他									
		形態				地域		収集回数(回/月)		収集方式		形態				地域		収集回数(回/月)		収集方式	
直営	委託	許可	無し	全地域	一部	有り	無し	有り	無し	直営	委託	許可	無し	全地域	一部	有り	無し	有り	無し		
28100	神戸市																				
28201	姫路市																2回			ステーション	
28202	尼崎市																				
28203	明石市																				
28204	西宮市																				
28205	洲本市																				
28206	芦屋市																				
28207	伊丹市							不定期		その他											
28208	相生市																				
28209	豊岡市																				
28210	加古川市																				
28212	赤穂市																				
28213	西脇市																				
28214	宝塚市																				
28215	三木市																				
28216	高砂市																				
28217	川西市																				
28218	小野市																1回未満			ステーション	
28219	三田市																				
28220	加西市																				
28221	篠山市																1回			ステーション	
28222	養父市																				
28223	丹波市																1回未満			その他	
28224	南あわじ市																				
28225	朝来市																				
28226	淡路市																				
28227	穴穂市																				
28228	加東市																1回未満			ステーション	
28229	たつの市																				
28301	猪名川町							1回		ステーション											
28365	多可町																				
28381	稲美町																				
28382	播磨町																1回			ステーション	
28442	市川町																1回			ステーション	
28443	福崎町																				
28446	神河町																1回			ステーション	
28464	太子町																				
28481	上郡町																				
28501	佐用町																				
28585	香美町																1回			ステーション	
28586	新温泉町																				
兵庫県合計		1	1	0	39	3	0	2	39	2	39	5	5	0	32	10	0	9	32	9	32

表17 ごみ収集運搬の状況【生活系ごみ】(平成20年度実績)

コード	市町名	生活系ごみの収集運搬・つづき																							
		その他のごみ										粗大ごみ													
		形態				地域		収集回数(回/月)		収集方式		形態				地域		収集回数(回/月)		収集方式					
		直営	委託	許可	無し	全地域	一部	有り	無し	有り	無し	直営	委託	許可	無し	全地域	一部	有り	無し	有り	無し				
28100	神戸市							2回		ステーション											不定期		併用		
28201	姫路市																					2回		ステーション	
28202	尼崎市																					不定期		各戸収集	
28203	明石市							不定期		その他												不定期		各戸収集	
28204	西宮市																					不定期		各戸収集	
28205	洲本市							1回		ステーション												1回		ステーション	
28206	芦屋市																					不定期		その他	
28207	伊丹市																					1回		ステーション	
28208	相生市																					1回		ステーション	
28209	豊岡市																								
28210	加古川市																					1回未満		ステーション	
28212	赤穂市																					1回		ステーション	
28213	西脇市																					不定期		各戸収集	
28214	宝塚市																					不定期		各戸収集	
28215	三木市																					1回		ステーション	
28216	高砂市							1回未満		ステーション												1回		ステーション	
28217	川西市																					2回		ステーション	
28218	小野市																					1回未満		併用	
28219	三田市																					7回以上		各戸収集	
28220	加西市																					不定期		各戸収集	
28221	篠山市																					1回		各戸収集	
28222	養父市							1回未満		ステーション												1回未満		ステーション	
28223	丹波市																								
28224	南あわじ市																					4回		その他	
28225	朝来市																					1回		各戸収集	
28226	淡路市							1回		ステーション												1回		ステーション	
28227	穴粟市																					2回		ステーション	
28228	加東市																					不定期		その他	
28229	たつの市																					1回		ステーション	
28301	猪名川町																					1回		ステーション	
28365	多可町																					不定期		各戸収集	
28381	稲美町																					不定期		ステーション	
28382	播磨町																					1回		ステーション	
28442	市川町							2回		ステーション															
28443	福崎町																					1回		ステーション	
28446	神河町							2回		ステーション															
28464	太子町																					1回		ステーション	
28481	上郡町																					1回		ステーション	
28501	佐用町																					不定期		ステーション	
28585	香美町																					2回		ステーション	
28586	新温泉町							4回		ステーション												不定期		ステーション	
兵庫県合計		2	7	0	32	10	0	9	32	9	32	25	13	0	4	36	1	37	4	37	4	37	4		

表18 ごみ収集運搬の状況[事業系ごみ](平成20年度実績)

コード	市町名	事業系ごみの収集運搬																			
		混合ごみ										可燃ごみ									
		形態				地域		収集回数(回/週)		収集方式		形態				地域		収集回数(回/週)		収集方式	
		直営	委託	許可	無し	全地域	一部	有り	無し	有り	無し	直営	委託	許可	無し	全地域	一部	有り	無し	有り	無し
28100	神戸市																		2回	ステーション	
28201	姫路市																		2回	ステーション	
28202	尼崎市																		3回	各戸収集	
28203	明石市																		2回	ステーション	
28204	西宮市																		2回	ステーション	
28205	洲本市																		2回	併用	
28206	芦屋市																		2回	ステーション	
28207	伊丹市																		2回	ステーション	
28208	相生市																		2回	ステーション	
28209	豊岡市																		2回	併用	
28210	加古川市																		2回	ステーション	
28212	赤穂市																		2回	ステーション	
28213	西脇市																		2回	ステーション	
28214	宝塚市																		2回	ステーション	
28215	三木市																		2回	ステーション	
28216	高砂市																		2回	ステーション	
28217	川西市																		3回	ステーション	
28218	小野市																		2回	ステーション	
28219	三田市																		2回	ステーション	
28220	加西市																		2回	ステーション	
28221	篠山市																		2回	ステーション	
28222	養父市																		2回	ステーション	
28223	丹波市																		2回	ステーション	
28224	南あわじ市																		2回	各戸収集	
28225	朝来市																		2回	ステーション	
28226	淡路市																		2回	併用	
28227	宍粟市																		1回	ステーション	
28228	加東市																		2回	ステーション	
28229	たつの市							2回		ステーション											
28301	猪名川町																		2回	ステーション	
28365	多可町																		2回	ステーション	
28381	稲美町																		2回	ステーション	
28382	播磨町																		2回	ステーション	
28442	市川町																		2回	ステーション	
28443	福崎町																		2回	ステーション	
28446	神河町																		2回	ステーション	
28464	太子町							2回		ステーション											
28481	上郡町																		2回	ステーション	
28501	佐用町																		1回	ステーション	
28585	香美町																		2回	ステーション	
28586	新温泉町							4回		ステーション									2回	ステーション	
兵庫県合計		1	3	0	38	3	0	3	38	3	38	24	24	0	2	37	2	39	2	39	2

表18 ごみ収集運搬の状況[事業系ごみ](平成20年度実績)

コード	市町名	事業系ごみの収集運搬・つづき																			
		不燃ごみ										資源ごみ									
		形態				地域		収集回数(回/月)		収集方式		形態				地域		収集回数(回/月)		収集方式	
		直営	委託	許可	無し	全地域	一部	有り	無し	有り	無し	直営	委託	許可	無し	全地域	一部	有り	無し	有り	無し
28100	神戸市							2回		ステーション											
28201	姫路市							2回		ステーション								2回			ステーション
28202	尼崎市							1回		各戸収集								2回			各戸収集
28203	明石市							2回		ステーション								1回			ステーション
28204	西宮市							4回		ステーション								3回			ステーション
28205	洲本市							1回		併用								1回			ステーション
28206	芦屋市							2回		ステーション								1回			ステーション
28207	伊丹市							4回		ステーション								1回			ステーション
28208	相生市																	1回			ステーション
28209	豊岡市							1回		併用											
28210	加古川市							1回		ステーション								1回			ステーション
28212	赤穂市							1回		ステーション											
28213	西脇市							1回未満		ステーション											
28214	宝塚市							2回		ステーション								2回			ステーション
28215	三木市							1回		ステーション								1回			ステーション
28216	高砂市							1回		ステーション											
28217	川西市							2回		ステーション								2回			ステーション
28218	小野市							1回		ステーション								1回			ステーション
28219	三田市							2回		ステーション											
28220	加西市							1回		ステーション											
28221	篠山市							1回		ステーション											
28222	養父市							1回未満		ステーション								1回			ステーション
28223	丹波市							1回		その他											
28224	南あわじ市							2回		ステーション								1回			ステーション
28225	朝来市							2回		ステーション											
28226	淡路市							1回		ステーション								1回			ステーション
28227	宍粟市							2回		ステーション								2回			ステーション
28228	加東市							1回		ステーション											
28229	たつの市																				
28301	猪名川町							2回		ステーション								1回			ステーション
28365	多可町							1回未満		ステーション											
28381	稲美町							1回		ステーション								1回			ステーション
28382	播磨町							1回		ステーション								1回			ステーション
28442	市川町							2回		ステーション								4回			ステーション
28443	福崎町							1回		ステーション								1回			ステーション
28446	神河町							2回		ステーション								4回			ステーション
28464	太子町																	2回			ステーション
28481	上郡町							1回		ステーション								1回			ステーション
28501	佐用町							4回		ステーション											
28585	香美町																	1回			その他
28586	新温泉町							4回		ステーション								1回			ステーション
兵庫県合計		21	23	0	4	37	1	37	4	37	4	9	20	0	14	25	2	27	14	27	14

表18 ごみ収集運搬の状況[事業系ごみ](平成20年度実績)

コード	市町名	事業系ごみの収集運搬・つづき																			
		資源ごみ・つづき																			
		紙パック										紙製容器包装									
		形態				地域		収集回数(回/月)		収集方式		形態				地域		収集回数(回/月)		収集方式	
直営	委託	許可	無し	全地域	一部	有り	無し	有り	無し	直営	委託	許可	無し	全地域	一部	有り	無し	有り	無し		
28100	神戸市																				
28201	姫路市							2回		ステーション							2回			ステーション	
28202	尼崎市																2回			各戸収集	
28203	明石市							1回		ステーション											
28204	西宮市							1回		ステーション											
28205	洲本市							1回		ステーション							1回			ステーション	
28206	芦屋市							1回		ステーション							2回			ステーション	
28207	伊丹市							1回		ステーション							1回			ステーション	
28208	相生市							1回		ステーション											
28209	豊岡市																1回			併用	
28210	加古川市																				
28212	赤穂市							1回		ステーション							1回			ステーション	
28213	西脇市																				
28214	宝塚市							2回		ステーション							2回			ステーション	
28215	三木市							1回		ステーション							1回			ステーション	
28216	高砂市																				
28217	川西市																				
28218	小野市							1回		ステーション											
28219	三田市																				
28220	加西市							1回		ステーション											
28221	篠山市																				
28222	養父市							1回		ステーション							1回			ステーション	
28223	丹波市							1回未満		その他											
28224	南あわじ市							1回		ステーション											
28225	朝来市																4回			その他	
28226	淡路市							1回		ステーション							1回			ステーション	
28227	宍粟市							不定期		ステーション											
28228	加東市																				
28229	たつの市							2回		ステーション							2回			ステーション	
28301	猪名川町							1回		ステーション											
28365	多可町																				
28381	稲美町							1回		ステーション							1回			ステーション	
28382	播磨町							1回		ステーション							1回			ステーション	
28442	市川町																				
28443	福崎町																2回			ステーション	
28446	神河町																				
28464	太子町							1回		ステーション							2回			ステーション	
28481	上郡町							1回		ステーション											
28501	佐用町																				
28585	香美町							1回		その他							1回			その他	
28586	新温泉町							1回		ステーション							1回			ステーション	
兵庫県合計		11	15	1	16	22	3	25	16	25	16	6	14	0	22	18	2	19	22	19	22

表18 ごみ収集運搬の状況[事業系ごみ](平成20年度実績)

コード	市町名	事業系ごみの収集運搬・つづき																			
		資源ごみ・つづき																			
		金属類										ガラス類									
		形態				地域		収集回数(回/月)		収集方式		形態				地域		収集回数(回/月)		収集方式	
直営	委託	許可	無し	全地域	一部	有り	無し	有り	無し	直営	委託	許可	無し	全地域	一部	有り	無し	有り	無し		
28100	神戸市							2回		ステーション								2回		ステーション	
28201	姫路市							2回		ステーション								2回		ステーション	
28202	尼崎市							4回		各戸収集								4回		各戸収集	
28203	明石市							2回		ステーション								2回		ステーション	
28204	西宮市																				
28205	洲本市							1回		ステーション								1回		ステーション	
28206	芦屋市							2回		ステーション								2回		ステーション	
28207	伊丹市																	4回		ステーション	
28208	相生市							1回		ステーション								1回		ステーション	
28209	豊岡市							1回		併用								1回		併用	
28210	加古川市							1回		ステーション								1回		ステーション	
28212	赤穂市							1回		ステーション								1回		ステーション	
28213	西脇市							4回		ステーション								5回		ステーション	
28214	宝塚市							2回		ステーション								2回		ステーション	
28215	三木市							1回		ステーション								1回		ステーション	
28216	高砂市							1回		ステーション								1回		ステーション	
28217	川西市							2回		ステーション								2回		ステーション	
28218	小野市							2回		ステーション								1回		ステーション	
28219	三田市																	1回		ステーション	
28220	加西市							1回		ステーション								1回		ステーション	
28221	篠山市							1回		ステーション								1回		ステーション	
28222	養父市							1回未満		ステーション								1回		ステーション	
28223	丹波市							1回		その他								1回		その他	
28224	南あわじ市							2回		ステーション								2回		ステーション	
28225	朝来市							2回		ステーション								1回		ステーション	
28226	淡路市							1回		ステーション								1回		ステーション	
28227	宍粟市							不定期		その他								2回		ステーション	
28228	加東市							1回		ステーション								1回		ステーション	
28229	たつの市							2回		ステーション								2回		ステーション	
28301	猪名川町							2回		ステーション								2回		ステーション	
28365	多可町							4回		ステーション								5回		ステーション	
28381	稲美町							1回		ステーション								1回		ステーション	
28382	播磨町							1回		ステーション								1回		ステーション	
28442	市川町							2回		ステーション								2回		ステーション	
28443	福崎町							1回		ステーション								1回		ステーション	
28446	神河町							2回		ステーション								2回		ステーション	
28464	太子町							1回		ステーション								2回		ステーション	
28481	上郡町							1回		ステーション								1回		ステーション	
28501	佐用町																				
28585	香美町							3回		ステーション								3回		ステーション	
28586	新温泉町							4回		ステーション								4回		ステーション	
兵庫県合計		16	23	1	4	35	2	37	4	37	4	13	29	0	2	39	0	39	2	39	2

表18 ごみ収集運搬の状況[事業系ごみ](平成20年度実績)

コード	市町名	事業系ごみの収集運搬・つづき																			
		資源ごみ・つづき																			
		ペットボトル										白色トレイ									
		形態				地域		収集回数(回/月)		収集方式		形態				地域		収集回数(回/月)		収集方式	
直営	委託	許可	無し	全地域	一部	有り	無し	有り	無し	直営	委託	許可	無し	全地域	一部	有り	無し	有り	無し		
28100	神戸市							2回		ステーション									2回		ステーション
28201	姫路市							2回		ステーション									5回		ステーション
28202	尼崎市							4回		各戸収集											
28203	明石市							2回		ステーション									4回		ステーション
28204	西宮市							2回		ステーション											
28205	洲本市							1回		ステーション									1回		ステーション
28206	芦屋市							1回		ステーション											
28207	伊丹市							4回		ステーション									4回		ステーション
28208	相生市							1回		ステーション									1回		ステーション
28209	豊岡市							1回		併用											
28210	加古川市							1回		ステーション											
28212	赤穂市							1回		ステーション									2回		ステーション
28213	西脇市							1回		ステーション											
28214	宝塚市							2回		ステーション									4回		ステーション
28215	三木市							1回		ステーション									2回		ステーション
28216	高砂市							1回		ステーション											
28217	川西市							2回		ステーション									2回		ステーション
28218	小野市							1回		ステーション											
28219	三田市							1回		ステーション											
28220	加西市							1回		ステーション									1回		ステーション
28221	篠山市							1回		ステーション											
28222	養父市							1回		ステーション											
28223	丹波市							1回		その他									1回		その他
28224	南あわじ市							1回		ステーション									1回		ステーション
28225	朝来市							1回		その他									1回		その他
28226	淡路市							1回		ステーション									1回		ステーション
28227	宍粟市							1回未満		ステーション									不定期		ステーション
28228	加東市							1回		ステーション											
28229	たつの市							2回		ステーション									2回		ステーション
28301	猪名川町							2回		ステーション									4回		ステーション
28365	多可町							1回		ステーション											
28381	稲美町							1回		ステーション									1回		ステーション
28382	播磨町							1回		ステーション									4回		ステーション
28442	市川町							1回		ステーション											
28443	福崎町							1回		ステーション											
28446	神河町							1回		ステーション											
28464	太子町							2回		ステーション									4回		ステーション
28481	上郡町							1回		ステーション									1回		ステーション
28501	佐用町																				
28585	香美町							4回		ステーション									4回		ステーション
28586	新温泉町							4回		ステーション											
兵庫県合計		18	27	0	1	40	0	40	1	40	1	12	13	0	18	19	4	23	18	23	18

表18 ごみ収集運搬の状況[事業系ごみ](平成20年度実績)

コード	市町名	事業系ごみの収集運搬・つづき																			
		資源ごみ・つづき																			
		プラスチック類(白色トレイを除く)										布類									
		形態				地域		収集回数(回/月)		収集方式		形態				地域		収集回数(回/月)		収集方式	
直営	委託	許可	無し	全地域	一部	有り	無し	有り	無し	直営	委託	許可	無し	全地域	一部	有り	無し	有り	無し		
28100	神戸市							2回		ステーション											
28201	姫路市							5回		ステーション											
28202	尼崎市																2回			各戸収集	
28203	明石市							4回		ステーション							1回			ステーション	
28204	西宮市																1回			ステーション	
28205	洲本市																1回			ステーション	
28206	芦屋市																				
28207	伊丹市							4回		ステーション							1回			ステーション	
28208	相生市							1回		ステーション							1回			ステーション	
28209	豊岡市							2回		併用											
28210	加古川市																1回			ステーション	
28212	赤穂市							2回		ステーション											
28213	西脇市							4回		ステーション											
28214	宝塚市							4回		ステーション							2回			ステーション	
28215	三木市							2回		ステーション											
28216	高砂市																				
28217	川西市							2回		ステーション											
28218	小野市																				
28219	三田市																				
28220	加西市																				
28221	篠山市							1回		ステーション											
28222	養父市																				
28223	丹波市							4回		ステーション											
28224	南あわじ市																1回			ステーション	
28225	朝来市							4回		その他											
28226	淡路市																				
28227	宍粟市																不定期			その他	
28228	加東市							4回		ステーション											
28229	たつの市							4回		ステーション							1回			ステーション	
28301	猪名川町							4回		ステーション							1回			ステーション	
28365	多可町									ステーション											
28381	稲美町							1回		ステーション							1回			ステーション	
28382	播磨町							4回		ステーション							1回			ステーション	
28442	市川町							2回		ステーション							1回			ステーション	
28443	福崎町							4回		ステーション											
28446	神河町							2回		ステーション							1回			ステーション	
28464	太子町							4回		ステーション							1回			ステーション	
28481	上郡町							1回		ステーション							1回			ステーション	
28501	佐用町																				
28585	香美町							4回		ステーション											
28586	新温泉町																				
兵庫県合計		13	15	0	15	24	2	25	16	26	15	4	14	1	23	16	2	18	23	18	23

表18 ごみ収集運搬の状況[事業系ごみ](平成20年度実績)

コード	市町名	事業系ごみの収集運搬・つづき																			
		資源ごみ・つづき																			
		生ごみ										廃食油									
		形態				地域		収集回数(回/月)		収集方式		形態				地域		収集回数(回/月)		収集方式	
直営	委託	許可	無し	全地域	一部	有り	無し	有り	無し	直営	委託	許可	無し	全地域	一部	有り	無し	有り	無し		
28100	神戸市																				
28201	姫路市																				
28202	尼崎市																				
28203	明石市																				
28204	西宮市																				
28205	洲本市																1回		ステーション		
28206	芦屋市																				
28207	伊丹市																不定期		その他		
28208	相生市																				
28209	豊岡市																				
28210	加古川市																				
28212	赤穂市																				
28213	西脇市																				
28214	宝塚市																				
28215	三木市																				
28216	高砂市																				
28217	川西市																				
28218	小野市																				
28219	三田市																				
28220	加西市																1回		ステーション		
28221	篠山市																				
28222	養父市																				
28223	丹波市																				
28224	南あわじ市							7回以上		ステーション							1回		その他		
28225	朝来市																				
28226	淡路市																1回		ステーション		
28227	宍粟市																				
28228	加東市																不定期		その他		
28229	たつの市																				
28301	猪名川町																				
28365	多可町																				
28381	稲美町																				
28382	播磨町																1回		ステーション		
28442	市川町							7回以上		ステーション											
28443	福崎町																				
28446	神河町							7回以上		ステーション											
28464	太子町																				
28481	上郡町																				
28501	佐用町																				
28585	香美町																				
28586	新温泉町																				
兵庫県合計		0	3	0	38	4	0	3	38	3	38	4	3	0	34	6	2	7	34	7	34

表18 ごみ収集運搬の状況[事業系ごみ](平成20年度実績)

コード	市町名	事業系ごみの収集運搬・つづき																				
		資源ごみ・つづき																				
		剪定枝										その他										
		形態				地域		収集回数(回/月)		収集方式		形態				地域		収集回数(回/月)		収集方式		
直営	委託	許可	無し	全地域	一部	有り	無し	有り	無し	有り	無し	直営	委託	許可	無し	全地域	一部	有り	無し	有り	無し	
28100	神戸市																					
28201	姫路市																		2回			ステーション
28202	尼崎市																					
28203	明石市																					
28204	西宮市																					
28205	洲本市																					
28206	芦屋市																					
28207	伊丹市							不定期		その他												
28208	相生市																					
28209	豊岡市																					
28210	加古川市																					
28212	赤穂市																					
28213	西脇市																					
28214	宝塚市																					
28215	三木市																					
28216	高砂市																					
28217	川西市																					
28218	小野市																		1回未満			ステーション
28219	三田市																					
28220	加西市																					
28221	篠山市																		1回			ステーション
28222	養父市																					
28223	丹波市																		1回未満			その他
28224	南あわじ市																					
28225	朝来市																					
28226	淡路市																					
28227	宍粟市																					
28228	加東市																		1回未満			ステーション
28229	たつの市																					
28301	猪名川町							1回		ステーション												
28365	多可町																					
28381	稲美町																					
28382	播磨町																		1回			ステーション
28442	市川町																		1回			ステーション
28443	福崎町																					
28446	神河町																		1回			ステーション
28464	太子町																					
28481	上郡町																					
28501	佐用町																					
28585	香美町																		1回			ステーション
28586	新温泉町																					
兵庫県合計		1	1	0	39	3	0	2	39	2	39	5	5	0	32	10	0	9	32	9	32	

表18 ごみ収集運搬の状況[事業系ごみ](平成20年度実績)

コード	市町名	事業系ごみの収集運搬・つづき																				
		その他のごみ										粗大ごみ										
		形態				地域		収集回数(回/月)		収集方式		形態				地域		収集回数(回/月)		収集方式		
		直営	委託	許可	無し	全地域	一部	有り	無し	有り	無し	直営	委託	許可	無し	全地域	一部	有り	無し	有り	無し	
28100	神戸市							2回		ステーション									不定期		併用	
28201	姫路市																		2回		ステーション	
28202	尼崎市																		不定期		各戸収集	
28203	明石市							不定期		その他									不定期		各戸収集	
28204	西宮市																		不定期		各戸収集	
28205	洲本市							1回		ステーション									1回		ステーション	
28206	芦屋市																		不定期		その他	
28207	伊丹市																		1回		ステーション	
28208	相生市																		1回		ステーション	
28209	豊岡市																					
28210	加古川市																		1回未満		ステーション	
28212	赤穂市																		1回		ステーション	
28213	西脇市																		不定期		各戸収集	
28214	宝塚市																		不定期		各戸収集	
28215	三木市																		1回		ステーション	
28216	高砂市							1回未満		ステーション									1回		ステーション	
28217	川西市																		2回		ステーション	
28218	小野市																		1回未満		併用	
28219	三田市																		7回以上		各戸収集	
28220	加西市																		不定期		各戸収集	
28221	篠山市																		1回		各戸収集	
28222	養父市							1回未満		ステーション									1回未満		ステーション	
28223	丹波市																					
28224	南あわじ市																		4回		その他	
28225	朝来市																		1回		各戸収集	
28226	淡路市							1回		ステーション									1回		ステーション	
28227	宍粟市																		2回		ステーション	
28228	加東市																		不定期		その他	
28229	たつの市																		1回		ステーション	
28301	猪名川町																		1回		ステーション	
28365	多可町																		不定期		各戸収集	
28381	稲美町																		不定期		ステーション	
28382	播磨町																		1回		ステーション	
28442	市川町							2回		ステーション												
28443	福崎町																		1回		ステーション	
28446	神河町							2回		ステーション												
28464	太子町																		1回		ステーション	
28481	上郡町																		1回		ステーション	
28501	佐用町																		不定期		ステーション	
28585	香美町																		2回		ステーション	
28586	新温泉町							4回		ステーション									不定期		ステーション	
兵庫県合計		2	7	0	32	10	0	9	32	9	32	25	13	0	4	36	1	37	4	37	4	

表 19 ごみ分別数と処理の実施形態の状況(平成20年度実績)

コード	市町名	ごみの収集区分																	
		資源ごみ								集団回収									
		ペットボトル	容器包装プラ	白色トレイ	上記以外のプラ	紙パック	紙製容器包装	生ごみ	廃食用油	剪定枝	ペットボトル	容器包装プラ	白色トレイ	上記以外のプラ	紙パック	紙製容器包装	生ごみ	廃食用油	剪定枝
28100	神戸市																		
28201	姫路市																		
28202	尼崎市																		
28203	明石市																		
28204	西宮市																		
28205	洲本市																		
28206	芦屋市																		
28207	伊丹市																		
28208	相生市																		
28209	豊岡市																		
28210	加古川市																		
28212	赤穂市																		
28213	西脇市																		
28214	宝塚市																		
28215	三木市																		
28216	高砂市																		
28217	川西市																		
28218	小野市																		
28219	三田市																		
28220	加西市																		
28221	篠山市																		
28222	養父市																		
28223	丹波市																		
28224	南あわじ市																		
28225	朝来市																		
28226	淡路市																		
28227	穴栗市																		
28228	加東市																		
28229	たつの市																		
28301	猪名川町																		
28365	多可町																		
28381	稲美町																		
28382	播磨町																		
28442	市川町																		
28443	福崎町																		
28446	神河町																		
28464	太子町																		
28481	上郡町																		
28501	佐用町																		
28585	香美町																		
28586	新温泉町																		
兵庫県合計		40	26	23	11	25	20	2	7	2	2	0	0	0	22	17	0	0	0

表 19 ごみ分別数と処理の実施形態の状況(平成20年度実績)

コード	市町名	混合ごみ								可燃ごみ								不燃ごみ							
		中間処理				最終処分				中間処理				最終処分				中間処理				最終処分			
		直営	委託	許可	無し	直営	委託	許可	無し	直営	委託	許可	無し	直営	委託	許可	無し	直営	委託	許可	無し	直営	委託	許可	無し
28100	神戸市																								
28201	姫路市																								
28202	尼崎市																								
28203	明石市																								
28204	西宮市																								
28205	洲本市																								
28206	芦屋市																								
28207	伊丹市																								
28208	相生市																								
28209	豊岡市																								
28210	加古川市																								
28212	赤穂市																								
28213	西脇市																								
28214	宝塚市																								
28215	三木市																								
28216	高砂市																								
28217	川西市																								
28218	小野市																								
28219	三田市																								
28220	加西市																								
28221	篠山市																								
28222	養父市																								
28223	丹波市																								
28224	南あわじ市																								
28225	朝来市																								
28226	淡路市																								
28227	宍粟市																								
28228	加東市																								
28229	たつの市																								
28301	猪名川町																								
28365	多可町																								
28381	稲美町																								
28382	播磨町																								
28442	市川町																								
28443	福崎町																								
28446	神河町																								
28464	太子町																								
28481	上郡町																								
28501	佐用町																								
28585	香美町																								
28586	新温泉町																								
兵庫県合計		4	0	0	27	1	2	0	28	32	7	0	3	14	25	0	5	23	8	0	9	18	19	0	5

表 19 ごみ分別数と処理の実施形態の状況(平成20年度実績)

コード	市町名	資源ごみ																							
		紙類(紙パック、紙製容器包装を除く)								紙パック								紙製容器包装							
		中間処理				最終処分				中間処理				最終処分				中間処理				最終処分			
		直営	委託	許可	無し	直営	委託	許可	無し	直営	委託	許可	無し	直営	委託	許可	無し	直営	委託	許可	無し	直営	委託	許可	無し
28100	神戸市																								
28201	姫路市																								
28202	尼崎市																								
28203	明石市																								
28204	西宮市																								
28205	洲本市																								
28206	芦屋市																								
28207	伊丹市																								
28208	相生市																								
28209	豊岡市																								
28210	加古川市																								
28212	赤穂市																								
28213	西脇市																								
28214	宝塚市																								
28215	三木市																								
28216	高砂市																								
28217	川西市																								
28218	小野市																								
28219	三田市																								
28220	加西市																								
28221	篠山市																								
28222	養父市																								
28223	丹波市																								
28224	南あわじ市																								
28225	朝来市																								
28226	淡路市																								
28227	宍粟市																								
28228	加東市																								
28229	たつの市																								
28301	猪名川町																								
28365	多可町																								
28381	稲美町																								
28382	播磨町																								
28442	市川町																								
28443	福崎町																								
28446	神河町																								
28464	太子町																								
28481	上郡町																								
28501	佐用町																								
28585	香美町																								
28586	新温泉町																								
兵庫県合計		7	6	0	22	1	10	0	24	6	6	0	24	1	9	0	27	4	6	0	23	0	9	0	25

表 19 ごみ分別数と処理の実施形態の状況(平成20年度実績)

コード	市町名	資源ごみ・つづき																											
		金属類								ガラス類								ペットボトル											
		中間処理				最終処分				中間処理				最終処分				中間処理				最終処分							
		直営	委託	許可	無し	直営	委託	許可	無し	直営	委託	許可	無し	直営	委託	許可	無し	直営	委託	許可	無し	直営	委託	許可	無し	直営	委託	許可	無し
28100	神戸市																												
28201	姫路市																												
28202	尼崎市																												
28203	明石市																												
28204	西宮市																												
28205	洲本市																												
28206	芦屋市																												
28207	伊丹市																												
28208	相生市																												
28209	豊岡市																												
28210	加古川市																												
28212	赤穂市																												
28213	西脇市																												
28214	宝塚市																												
28215	三木市																												
28216	高砂市																												
28217	川西市																												
28218	小野市																												
28219	三田市																												
28220	加西市																												
28221	篠山市																												
28222	養父市																												
28223	丹波市																												
28224	南あわじ市																												
28225	朝来市																												
28226	淡路市																												
28227	穴粟市																												
28228	加東市																												
28229	たつの市																												
28301	猪名川町																												
28365	多可町																												
28381	稲美町																												
28382	播磨町																												
28442	市川町																												
28443	福崎町																												
28446	神河町																												
28464	太子町																												
28481	上郡町																												
28501	佐用町																												
28585	香美町																												
28586	新温泉町																												
兵庫県合計		18	12	0	8	2	19	0	17	12	20	0	7	2	23	0	14	23	15	0	3	4	21	0	15				

表 19 ごみ分別数と処理の実施形態の状況(平成20年度実績)

コード	市町名	資源ごみ・つづき																							
		白色トレイ								プラスチック類(白色トレイを除く)								布類							
		中間処理				最終処分				中間処理				最終処分				中間処理				最終処分			
		直営	委託	許可	無し	直営	委託	許可	無し	直営	委託	許可	無し	直営	委託	許可	無し	直営	委託	許可	無し	直営	委託	許可	無し
28100	神戸市																								
28201	姫路市																								
28202	尼崎市																								
28203	明石市																								
28204	西宮市																								
28205	洲本市																								
28206	芦屋市																								
28207	伊丹市																								
28208	相生市																								
28209	豊岡市																								
28210	加古川市																								
28212	赤穂市																								
28213	西脇市																								
28214	宝塚市																								
28215	三木市																								
28216	高砂市																								
28217	川西市																								
28218	小野市																								
28219	三田市																								
28220	加西市																								
28221	篠山市																								
28222	養父市																								
28223	丹波市																								
28224	南あわじ市																								
28225	朝来市																								
28226	淡路市																								
28227	宍粟市																								
28228	加東市																								
28229	たつの市																								
28301	猪名川町																								
28365	多可町																								
28381	稲美町																								
28382	播磨町																								
28442	市川町																								
28443	福崎町																								
28446	神河町																								
28464	太子町																								
28481	上郡町																								
28501	佐用町																								
28585	香美町																								
28586	新温泉町																								
兵庫県合計		9	12	0	15	4	9	0	23	9	13	0	15	3	14	0	20	7	4	1	21	2	8	1	22

表 19 ごみ分別数と処理の実施形態の状況(平成20年度実績)

コード	市町名	資源ごみ・つづき																								
		生ごみ								廃食油								剪定枝								
		中間処理				最終処分				中間処理				最終処分				中間処理				最終処分				
		直営	委託	許可	無し	直営	委託	許可	無し	直営	委託	許可	無し	直営	委託	許可	無し	直営	委託	許可	無し	直営	委託	許可	無し	
28100	神戸市																									
28201	姫路市																									
28202	尼崎市																									
28203	明石市																									
28204	西宮市																									
28205	洲本市																									
28206	芦屋市																									
28207	伊丹市																									
28208	相生市																									
28209	豊岡市																									
28210	加古川市																									
28212	赤穂市																									
28213	西脇市																									
28214	宝塚市																									
28215	三木市																									
28216	高砂市																									
28217	川西市																									
28218	小野市																									
28219	三田市																									
28220	加西市																									
28221	篠山市																									
28222	養父市																									
28223	丹波市																									
28224	南あわじ市																									
28225	朝来市																									
28226	淡路市																									
28227	宍粟市																									
28228	加東市																									
28229	たつの市																									
28301	猪名川町																									
28365	多可町																									
28381	稲美町																									
28382	播磨町																									
28442	市川町																									
28443	福崎町																									
28446	神河町																									
28464	太子町																									
28481	上郡町																									
28501	佐用町																									
28585	香美町																									
28586	新温泉町																									
兵庫県合計		4	1	0	26	3	3	0	26	2	3	0	28	0	4	0	29	2	1	0	28	3	1	0	28	

表 19 ごみ分別数と処理の実施形態の状況(平成20年度実績)

コード	市町名	資源ごみ・つづき								その他のごみ								粗大ごみ											
		その他				中間処理				最終処分				中間処理				最終処分				中間処理				最終処分			
		直営	委託	許可	無し	直営	委託	許可	無し	直営	委託	許可	無し	直営	委託	許可	無し	直営	委託	許可	無し	直営	委託	許可	無し	直営	委託	許可	無し
28100	神戸市																												
28201	姫路市																												
28202	尼崎市																												
28203	明石市																												
28204	西宮市																												
28205	洲本市																												
28206	芦屋市																												
28207	伊丹市																												
28208	相生市																												
28209	豊岡市																												
28210	加古川市																												
28212	赤穂市																												
28213	西脇市																												
28214	宝塚市																												
28215	三木市																												
28216	高砂市																												
28217	川西市																												
28218	小野市																												
28219	三田市																												
28220	加西市																												
28221	篠山市																												
28222	養父市																												
28223	丹波市																												
28224	南あわじ市																												
28225	朝来市																												
28226	淡路市																												
28227	穴粟市																												
28228	加東市																												
28229	たつの市																												
28301	猪名川町																												
28365	多可町																												
28381	稲美町																												
28382	播磨町																												
28442	市川町																												
28443	福崎町																												
28446	神河町																												
28464	太子町																												
28481	上郡町																												
28501	佐用町																												
28585	香美町																												
28586	新温泉町																												
兵庫県合計		4	5	0	24	1	7	0	25	7	1	0	26	2	6	0	25	29	7	0	4	12	24	0	5				

表 20 ごみ手数料の状況(生活系ごみ)(平成20年度実績)

コード	市町名	混合ごみ																							
		手数料										直接搬入ごみ													
		手数料				徴収方法						手数料				徴収方法									
有料	無料	一部有料	収集無し	単従量型	多段階従量型	超過量従量型	負担補助型	少量定額・多量従量型	定額型	その他	徴収無し	有料	無料	一部有料	収集無し	単従量型	多段階従量型	超過量従量型	負担補助型	少量定額・多量従量型	定額型	その他	徴収無し		
28100	神戸市																								
28201	姫路市																								
28202	尼崎市																								
28203	明石市																								
28204	西宮市																								
28205	洲本市																								
28206	芦屋市																								
28207	伊丹市																								
28208	相生市																								
28209	豊岡市																								
28210	加古川市																								
28212	赤穂市																								
28213	西脇市																								
28214	宝塚市																								
28215	三木市																								
28216	高砂市																								
28217	川西市																								
28218	小野市																								
28219	三田市																								
28220	加西市																								
28221	篠山市																								
28222	養父市																								
28223	丹波市																								
28224	南あわじ市																								
28225	朝来市																								
28226	淡路市																								
28227	宍粟市																								
28228	加東市																								
28229	たつの市																								
28301	猪名川町																								
28365	多可町																								
28381	稲美町																								
28382	播磨町																								
28442	市川町																								
28443	福崎町																								
28446	神河町																								
28464	太子町																								
28481	上郡町																								
28501	佐用町																								
28585	香美町																								
28586	新温泉町																								
兵庫県合計		0	3	0	38	0	0	0	0	0	0	1	0	0	3	0	38	0	0	0	0	0	0	1	0

表 20 ごみ手数料の状況(生活系ごみ)(平成20年度実績)

コード	市町名	可燃ごみ																						
		手数料										直接搬入ごみ												
		手数料				徴収方法						手数料				徴収方法								
有料	無料	一部有料	収集無し	単従量型	多段階従量型	超過量従量型	負担補助型	少量定額・多量従量型	定額型	その他	徴収無し	有料	無料	一部有料	収集無し	単従量型	多段階従量型	超過量従量型	負担補助型	少量定額・多量従量型	定額型	その他	徴収無し	
28100	神戸市																							
28201	姫路市																							
28202	尼崎市																							
28203	明石市																							
28204	西宮市																							
28205	洲本市																							
28206	芦屋市																							
28207	伊丹市																							
28208	相生市																							
28209	豊岡市																							
28210	加古川市																							
28212	赤穂市																							
28213	西脇市																							
28214	宝塚市																							
28215	三木市																							
28216	高砂市																							
28217	川西市																							
28218	小野市																							
28219	三田市																							
28220	加西市																							
28221	篠山市																							
28222	養父市																							
28223	丹波市																							
28224	南あわじ市																							
28225	朝来市																							
28226	淡路市																							
28227	宍粟市																							
28228	加東市																							
28229	たつの市																							
28301	猪名川町																							
28365	多可町																							
28381	稲美町																							
28382	播磨町																							
28442	市川町																							
28443	福崎町																							
28446	神河町																							
28464	太子町																							
28481	上郡町																							
28501	佐用町																							
28585	香美町																							
28586	新温泉町																							
兵庫県合計		16	23	0	2	16	0	0	0	0	0	0	0	16	23	0	2	16	0	0	0	0	0	0

表 20 ごみ手数料の状況(生活系ごみ)(平成20年度実績)

コード	市町名	不燃ごみ																							
		手数料												直接搬入ごみ											
		手数料				徴収方法								手数料				徴収方法							
有料	無料	一部有料	収集無し	単従量型	多段階従量型	超過量従量型	負担補助型	少量定額・多量従量型	定額型	その他	徴収無し	有料	無料	一部有料	収集無し	単従量型	多段階従量型	超過量従量型	負担補助型	少量定額・多量従量型	定額型	その他	徴収無し		
28100	神戸市																								
28201	姫路市																								
28202	尼崎市																								
28203	明石市																								
28204	西宮市																								
28205	洲本市																								
28206	芦屋市																								
28207	伊丹市																								
28208	相生市																								
28209	豊岡市																								
28210	加古川市																								
28212	赤穂市																								
28213	西脇市																								
28214	宝塚市																								
28215	三木市																								
28216	高砂市																								
28217	川西市																								
28218	小野市																								
28219	三田市																								
28220	加西市																								
28221	篠山市																								
28222	養父市																								
28223	丹波市																								
28224	南あわじ市																								
28225	朝来市																								
28226	淡路市																								
28227	宍粟市																								
28228	加東市																								
28229	たつの市																								
28301	猪名川町																								
28365	多可町																								
28381	稲美町																								
28382	播磨町																								
28442	市川町																								
28443	福崎町																								
28446	神河町																								
28464	太子町																								
28481	上郡町																								
28501	佐用町																								
28585	香美町																								
28586	新温泉町																								
兵庫県合計		7	31	0	3	7	0	0	0	0	0	0	0	7	31	0	3	7	0	0	0	0	0	0	0

表 20 ごみ手数料の状況(生活系ごみ)(平成20年度実績)

コード	市町名	資源ごみ																							
		紙類(紙バック、紙製容器包装を除く)																		直接搬入ごみ					
		手数料				徴収方法								手数料				徴収方法							
		有料	無料	一部有料	収集無し	単従量型	多段階従量型	超過量従量型	負担補助型	少量定額・多量従量型	定額型	その他	徴収無し	有料	無料	一部有料	収集無し	単従量型	多段階従量型	超過量従量型	負担補助型	少量定額・多量従量型	定額型	その他	徴収無し
28100	神戸市																								
28201	姫路市																								
28202	尼崎市																								
28203	明石市																								
28204	西宮市																								
28205	洲本市																								
28206	芦屋市																								
28207	伊丹市																								
28208	相生市																								
28209	豊岡市																								
28210	加古川市																								
28212	赤穂市																								
28213	西脇市																								
28214	宝塚市																								
28215	三木市																								
28216	高砂市																								
28217	川西市																								
28218	小野市																								
28219	三田市																								
28220	加西市																								
28221	篠山市																								
28222	養父市																								
28223	丹波市																								
28224	南あわじ市																								
28225	朝来市																								
28226	淡路市																								
28227	宍粟市																								
28228	加東市																								
28229	たつの市																								
28301	猪名川町																								
28365	多可町																								
28381	稲美町																								
28382	播磨町																								
28442	市川町																								
28443	福崎町																								
28446	神河町																								
28464	太子町																								
28481	上郡町																								
28501	佐用町																								
28585	香美町																								
28586	新温泉町																								
兵庫県合計		0	27	0	13	0	0	0	0	0	0	1	0	8	11	1	21	6	0	3	0	0	0	1	0

表 20 ごみ手数料の状況(生活系ごみ)(平成20年度実績)

コード	市町名	資源ごみ・つづき																								
		紙バック																		直接搬入ごみ						
		手数料				徴収方法										手数料				徴収方法						
		有料	無料	一部有料	収集無し	単従量型	多段階従量型	超過量従量型	負担補助型	少量定額・多量従量型	定額型	その他	徴収無し	有料	無料	一部有料	収集無し	単従量型	多段階従量型	超過量従量型	負担補助型	少量定額・多量従量型	定額型	その他	徴収無し	
28100	神戸市																									
28201	姫路市																									
28202	尼崎市																									
28203	明石市																									
28204	西宮市																									
28205	洲本市																									
28206	芦屋市																									
28207	伊丹市																									
28208	相生市																									
28209	豊岡市																									
28210	加古川市																									
28212	赤穂市																									
28213	西脇市																									
28214	宝塚市																									
28215	三木市																									
28216	高砂市																									
28217	川西市																									
28218	小野市																									
28219	三田市																									
28220	加西市																									
28221	篠山市																									
28222	養父市																									
28223	丹波市																									
28224	南あわじ市																									
28225	朝来市																									
28226	淡路市																									
28227	宍粟市																									
28228	加東市																									
28229	たつの市																									
28301	猪名川町																									
28365	多可町																									
28381	稲美町																									
28382	播磨町																									
28442	市川町																									
28443	福崎町																									
28446	神河町																									
28464	太子町																									
28481	上郡町																									
28501	佐用町																									
28585	香美町																									
28586	新温泉町																									
兵庫県合計		0	25	0	16	0	0	0	0	0	0	1	0	0	25	0	16	0	0	0	0	0	0	0	1	0

表 20 ごみ手数料の状況(生活系ごみ)(平成20年度実績)

コード	市町名	資源ごみ・つづき																							
		紙製容器包装												直接搬入ごみ											
		手数料				徴収方法								手数料				徴収方法							
		有料	無料	一部有料	収集無し	単従量型	多段階従量型	超過量従量型	負担補助型	少量定額・多量従量型	定額型	その他	徴収無し	有料	無料	一部有料	収集無し	単従量型	多段階従量型	超過量従量型	負担補助型	少量定額・多量従量型	定額型	その他	徴収無し
28100	神戸市																								
28201	姫路市																								
28202	尼崎市																								
28203	明石市																								
28204	西宮市																								
28205	洲本市																								
28206	芦屋市																								
28207	伊丹市																								
28208	相生市																								
28209	豊岡市																								
28210	加古川市																								
28212	赤穂市																								
28213	西脇市																								
28214	宝塚市																								
28215	三木市																								
28216	高砂市																								
28217	川西市																								
28218	小野市																								
28219	三田市																								
28220	加西市																								
28221	篠山市																								
28222	養父市																								
28223	丹波市																								
28224	南あわじ市																								
28225	朝来市																								
28226	淡路市																								
28227	宍粟市																								
28228	加東市																								
28229	たつの市																								
28301	猪名川町																								
28365	多可町																								
28381	稲美町																								
28382	播磨町																								
28442	市川町																								
28443	福崎町																								
28446	神河町																								
28464	太子町																								
28481	上郡町																								
28501	佐用町																								
28585	香美町																								
28586	新温泉町																								
兵庫県合計		2	17	0	22	2	0	0	0	0	0	1	0	2	17	0	22	2	0	0	0	0	0	1	0

表 20 ごみ手数料の状況(生活系ごみ)(平成20年度実績)

コード	市町名	資源ごみ・つづき																							
		金属類																							
		手数料											直接搬入ごみ												
		手数料				徴収方法							手数料				徴収方法								
有料	無料	一部有料	収集無し	単従量型	多段階従量型	超過量従量型	負担補助型	少量定額・多量従量型	定額型	その他	徴収無し	有料	無料	一部有料	収集無し	単従量型	多段階従量型	超過量従量型	負担補助型	少量定額・多量従量型	定額型	その他	徴収無し		
28100	神戸市																								
28201	姫路市																								
28202	尼崎市																								
28203	明石市																								
28204	西宮市																								
28205	洲本市																								
28206	芦屋市																								
28207	伊丹市																								
28208	相生市																								
28209	豊岡市																								
28210	加古川市																								
28212	赤穂市																								
28213	西脇市																								
28214	宝塚市																								
28215	三木市																								
28216	高砂市																								
28217	川西市																								
28218	小野市																								
28219	三田市																								
28220	加西市																								
28221	篠山市																								
28222	養父市																								
28223	丹波市																								
28224	南あわじ市																								
28225	朝来市																								
28226	淡路市																								
28227	宍粟市																								
28228	加東市																								
28229	たつの市																								
28301	猪名川町																								
28365	多可町																								
28381	稲美町																								
28382	播磨町																								
28442	市川町																								
28443	福崎町																								
28446	神河町																								
28464	太子町																								
28481	上郡町																								
28501	佐用町																								
28585	香美町																								
28586	新温泉町																								
兵庫県合計		3	34	0	4	3	0	0	0	0	0	1	0	3	34	0	4	3	0	0	0	0	0	1	0

表 20 ごみ手数料の状況(生活系ごみ)(平成20年度実績)

コード	市町名	資源ごみ・つづき																							
		ガラス類																							
		手数料											直接搬入ごみ												
		手数料				徴収方法							手数料				徴収方法								
有料	無料	一部有料	収集無し	単従量型	多段階従量型	超過量従量型	負担補助型	少量定額・多量従量型	定額型	その他	徴収無し	有料	無料	一部有料	収集無し	単従量型	多段階従量型	超過量従量型	負担補助型	少量定額・多量従量型	定額型	その他	徴収無し		
28100	神戸市																								
28201	姫路市																								
28202	尼崎市																								
28203	明石市																								
28204	西宮市																								
28205	洲本市																								
28206	芦屋市																								
28207	伊丹市																								
28208	相生市																								
28209	豊岡市																								
28210	加古川市																								
28212	赤穂市																								
28213	西脇市																								
28214	宝塚市																								
28215	三木市																								
28216	高砂市																								
28217	川西市																								
28218	小野市																								
28219	三田市																								
28220	加西市																								
28221	篠山市																								
28222	養父市																								
28223	丹波市																								
28224	南あわじ市																								
28225	朝来市																								
28226	淡路市																								
28227	宍粟市																								
28228	加東市																								
28229	たつの市																								
28301	猪名川町																								
28365	多可町																								
28381	稲美町																								
28382	播磨町																								
28442	市川町																								
28443	福崎町																								
28446	神河町																								
28464	太子町																								
28481	上郡町																								
28501	佐用町																								
28585	香美町																								
28586	新温泉町																								
兵庫県合計		3	36	0	2	3	0	0	0	0	0	1	0	3	36	0	2	3	0	0	0	0	0	1	0

表 20 ごみ手数料の状況(生活系ごみ)(平成20年度実績)

コード	市町名	資源ごみ・つづき																							
		ペットボトル																							
		手数料											直接搬入ごみ												
		手数料				徴収方法							手数料				徴収方法								
有料	無料	一部有料	収集無し	単従量型	多段階従量型	超過量従量型	負担補助型	少量定額・多量従量型	定額型	その他	徴収無し	有料	無料	一部有料	収集無し	単従量型	多段階従量型	超過量従量型	負担補助型	少量定額・多量従量型	定額型	その他	徴収無し		
28100	神戸市																								
28201	姫路市																								
28202	尼崎市																								
28203	明石市																								
28204	西宮市																								
28205	洲本市																								
28206	芦屋市																								
28207	伊丹市																								
28208	相生市																								
28209	豊岡市																								
28210	加古川市																								
28212	赤穂市																								
28213	西脇市																								
28214	宝塚市																								
28215	三木市																								
28216	高砂市																								
28217	川西市																								
28218	小野市																								
28219	三田市																								
28220	加西市																								
28221	篠山市																								
28222	養父市																								
28223	丹波市																								
28224	南あわじ市																								
28225	朝来市																								
28226	淡路市																								
28227	宍粟市																								
28228	加東市																								
28229	たつの市																								
28301	猪名川町																								
28365	多可町																								
28381	稲美町																								
28382	播磨町																								
28442	市川町																								
28443	福崎町																								
28446	神河町																								
28464	太子町																								
28481	上郡町																								
28501	佐用町																								
28585	香美町																								
28586	新温泉町																								
兵庫県合計		5	35	0	1	5	0	0	0	0	0	1	0	5	35	0	1	5	0	0	0	0	0	1	0

表 20 ごみ手数料の状況(生活系ごみ)平成20年度実績)

コード	市町名	資源ごみ・つづき																							
		白色トレイ																		直接搬入ごみ					
		手数料				徴収方法							手数料				徴収方法								
		有料	無料	一部有料	収集無し	単従量型	多段階従量型	超過量従量型	負担補助型	少量定額・多量従量型	定額型	その他	徴収無し	有料	無料	一部有料	収集無し	単従量型	多段階従量型	超過量従量型	負担補助型	少量定額・多量従量型	定額型	その他	徴収無し
28100	神戸市																								
28201	姫路市																								
28202	尼崎市																								
28203	明石市																								
28204	西宮市																								
28205	洲本市																								
28206	芦屋市																								
28207	伊丹市																								
28208	相生市																								
28209	豊岡市																								
28210	加古川市																								
28212	赤穂市																								
28213	西脇市																								
28214	宝塚市																								
28215	三木市																								
28216	高砂市																								
28217	川西市																								
28218	小野市																								
28219	三田市																								
28220	加西市																								
28221	篠山市																								
28222	養父市																								
28223	丹波市																								
28224	南あわじ市																								
28225	朝来市																								
28226	淡路市																								
28227	宍粟市																								
28228	加東市																								
28229	たつの市																								
28301	猪名川町																								
28365	多可町																								
28381	稲美町																								
28382	播磨町																								
28442	市川町																								
28443	福崎町																								
28446	神河町																								
28464	太子町																								
28481	上郡町																								
28501	佐用町																								
28585	香美町																								
28586	新温泉町																								
兵庫県合計		1	22	0	18	1	0	0	0	0	0	1	0	1	22	0	18	1	0	0	0	0	0	1	0

表 20 ごみ手数料の状況(生活系ごみ)平成20年度実績)

コード	市町名	資源ごみ・つづき																							
		プラスチック類(白色トレイを除く)																							
		手数料				徴収方法							手数料				徴収方法								
		有料	無料	一部有料	収集無し	単従量型	多段階従量型	超過量従量型	負担補助型	少量定額・多量従量型	定額型	その他	徴収無し	有料	無料	一部有料	収集無し	単従量型	多段階従量型	超過量従量型	負担補助型	少量定額・多量従量型	定額型	その他	徴収無し
28100	神戸市																								
28201	姫路市																								
28202	尼崎市																								
28203	明石市																								
28204	西宮市																								
28205	洲本市																								
28206	芦屋市																								
28207	伊丹市																								
28208	相生市																								
28209	豊岡市																								
28210	加古川市																								
28212	赤穂市																								
28213	西脇市																								
28214	宝塚市																								
28215	三木市																								
28216	高砂市																								
28217	川西市																								
28218	小野市																								
28219	三田市																								
28220	加西市																								
28221	篠山市																								
28222	養父市																								
28223	丹波市																								
28224	南あわじ市																								
28225	朝来市																								
28226	淡路市																								
28227	宍粟市																								
28228	加東市																								
28229	たつの市																								
28301	猪名川町																								
28365	多可町																								
28381	稲美町																								
28382	播磨町																								
28442	市川町																								
28443	福崎町																								
28446	神河町																								
28464	太子町																								
28481	上郡町																								
28501	佐用町																								
28585	香美町																								
28586	新温泉町																								
兵庫県合計		7	19	0	15	7	0	0	0	0	0	1	0	7	19	0	15	7	0	0	0	0	0	1	0

表 20 ごみ手数料の状況(生活系ごみ)平成20年度実績)

コード	市町名	資源ごみ・つづき																							
		布類																							
		手数料										直接搬入ごみ													
		手数料				徴収方法						手数料				徴収方法									
有料	無料	一部有料	収集無し	単従量型	多段階従量型	超過量従量型	負担補助型	少量定額・多量従量型	定額型	その他	徴収無し	有料	無料	一部有料	収集無し	単従量型	多段階従量型	超過量従量型	負担補助型	少量定額・多量従量型	定額型	その他	徴収無し		
28100	神戸市																								
28201	姫路市																								
28202	尼崎市																								
28203	明石市																								
28204	西宮市																								
28205	洲本市																								
28206	芦屋市																								
28207	伊丹市																								
28208	相生市																								
28209	豊岡市																								
28210	加古川市																								
28212	赤穂市																								
28213	西脇市																								
28214	宝塚市																								
28215	三木市																								
28216	高砂市																								
28217	川西市																								
28218	小野市																								
28219	三田市																								
28220	加西市																								
28221	篠山市																								
28222	養父市																								
28223	丹波市																								
28224	南あわじ市																								
28225	朝来市																								
28226	淡路市																								
28227	宍粟市																								
28228	加東市																								
28229	たつの市																								
28301	猪名川町																								
28365	多可町																								
28381	稲美町																								
28382	播磨町																								
28442	市川町																								
28443	福崎町																								
28446	神河町																								
28464	太子町																								
28481	上郡町																								
28501	佐用町																								
28585	香美町																								
28586	新温泉町																								
兵庫県合計		0	18	0	23	0	0	0	0	0	0	1	0	0	18	0	23	0	0	0	0	0	0	1	0

表 20 ごみ手数料の状況(生活系ごみ)平成20年度実績)

コード	市町名	資源ごみ・つづき																							
		生ごみ																							
		手数料										徴収方法													
		手数料				徴収方法						手数料				徴収方法									
有料	無料	一部有料	収集無し	単従量型	多段階従量型	超過量従量型	負担補助型	少量定額・多量従量型	定額型	その他	徴収無し	有料	無料	一部有料	収集無し	単従量型	多段階従量型	超過量従量型	負担補助型	少量定額・多量従量型	定額型	その他	徴収無し		
28100	神戸市																								
28201	姫路市																								
28202	尼崎市																								
28203	明石市																								
28204	西宮市																								
28205	洲本市																								
28206	芦屋市																								
28207	伊丹市																								
28208	相生市																								
28209	豊岡市																								
28210	加古川市																								
28212	赤穂市																								
28213	西脇市																								
28214	宝塚市																								
28215	三木市																								
28216	高砂市																								
28217	川西市																								
28218	小野市																								
28219	三田市																								
28220	加西市																								
28221	篠山市																								
28222	養父市																								
28223	丹波市																								
28224	南あわじ市																								
28225	朝来市																								
28226	淡路市																								
28227	宍粟市																								
28228	加東市																								
28229	たつの市																								
28301	猪名川町																								
28365	多可町																								
28381	稲美町																								
28382	播磨町																								
28442	市川町																								
28443	福崎町																								
28446	神河町																								
28464	太子町																								
28481	上郡町																								
28501	佐用町																								
28585	香美町																								
28586	新温泉町																								
兵庫県合計		0	3	0	38	0	0	0	0	0	0	1	0	0	3	0	38	0	0	0	0	0	0	1	0

表 20 ごみ手数料の状況(生活系ごみ)平成20年度実績)

コード	市町名	資源ごみ・つづき																							
		廃食用油																		直接搬入ごみ					
		手数料				徴収方法							手数料				徴収方法								
		有料	無料	一部有料	収集無し	単従量型	多段階従量型	超過量従量型	負担補助型	少量定額・多量従量型	定額型	その他	徴収無し	有料	無料	一部有料	収集無し	単従量型	多段階従量型	超過量従量型	負担補助型	少量定額・多量従量型	定額型	その他	徴収無し
28100	神戸市																								
28201	姫路市																								
28202	尼崎市																								
28203	明石市																								
28204	西宮市																								
28205	洲本市																								
28206	芦屋市																								
28207	伊丹市																								
28208	相生市																								
28209	豊岡市																								
28210	加古川市																								
28212	赤穂市																								
28213	西脇市																								
28214	宝塚市																								
28215	三木市																								
28216	高砂市																								
28217	川西市																								
28218	小野市																								
28219	三田市																								
28220	加西市																								
28221	篠山市																								
28222	養父市																								
28223	丹波市																								
28224	南あわじ市																								
28225	朝来市																								
28226	淡路市																								
28227	宍粟市																								
28228	加東市																								
28229	たつの市																								
28301	猪名川町																								
28365	多可町																								
28381	稲美町																								
28382	播磨町																								
28442	市川町																								
28443	福崎町																								
28446	神河町																								
28464	太子町																								
28481	上郡町																								
28501	佐用町																								
28585	香美町																								
28586	新温泉町																								
兵庫県合計		0	7	0	34	0	0	0	0	0	0	1	0	0	7	0	34	0	0	0	0	0	0	1	0

表 20 ごみ手数料の状況(生活系ごみ)平成20年度実績)

コード	市町名	資源ごみ・つづき																							
		剪定枝																		直接搬入ごみ					
		手数料				徴収方法							手数料				徴収方法								
		有料	無料	一部有料	収集無し	単従量型	多段階従量型	超過量従量型	負担補助型	少量定額・多量従量型	定額型	その他	徴収無し	有料	無料	一部有料	収集無し	単従量型	多段階従量型	超過量従量型	負担補助型	少量定額・多量従量型	定額型	その他	徴収無し
28100	神戸市																								
28201	姫路市																								
28202	尼崎市																								
28203	明石市																								
28204	西宮市																								
28205	洲本市																								
28206	芦屋市																								
28207	伊丹市																								
28208	相生市																								
28209	豊岡市																								
28210	加古川市																								
28212	赤穂市																								
28213	西脇市																								
28214	宝塚市																								
28215	三木市																								
28216	高砂市																								
28217	川西市																								
28218	小野市																								
28219	三田市																								
28220	加西市																								
28221	篠山市																								
28222	養父市																								
28223	丹波市																								
28224	南あわじ市																								
28225	朝来市																								
28226	淡路市																								
28227	宍粟市																								
28228	加東市																								
28229	たつの市																								
28301	猪名川町																								
28365	多可町																								
28381	稲美町																								
28382	播磨町																								
28442	市川町																								
28443	福崎町																								
28446	神河町																								
28464	太子町																								
28481	上郡町																								
28501	佐用町																								
28585	香美町																								
28586	新温泉町																								
兵庫県合計		0	2	0	39	0	0	0	0	0	0	1	0	0	2	0	39	0	0	0	0	0	0	1	0

表 20 ごみ手数料の状況(生活系ごみ)平成20年度実績)

コード	市町名	資源ごみ・つづき																							
		その他																		直接搬入ごみ					
		手数料				徴収方法						手数料				徴収方法									
		有料	無料	一部有料	収集無し	単従量型	多段階従量型	超過量従量型	負担補助型	少量定額・多量従量型	定額型	その他	徴収無し	有料	無料	一部有料	収集無し	単従量型	多段階従量型	超過量従量型	負担補助型	少量定額・多量従量型	定額型	その他	徴収無し
28100	神戸市																								
28201	姫路市																								
28202	尼崎市																								
28203	明石市																								
28204	西宮市																								
28205	洲本市																								
28206	芦屋市																								
28207	伊丹市																								
28208	相生市																								
28209	豊岡市																								
28210	加古川市																								
28212	赤穂市																								
28213	西脇市																								
28214	宝塚市																								
28215	三木市																								
28216	高砂市																								
28217	川西市																								
28218	小野市																								
28219	三田市																								
28220	加西市																								
28221	篠山市																								
28222	養父市																								
28223	丹波市																								
28224	南あわじ市																								
28225	朝来市																								
28226	淡路市																								
28227	宍粟市																								
28228	加東市																								
28229	たつの市																								
28301	猪名川町																								
28365	多可町																								
28381	稲美町																								
28382	播磨町																								
28442	市川町																								
28443	福崎町																								
28446	神河町																								
28464	太子町																								
28481	上郡町																								
28501	佐用町																								
28585	香美町																								
28586	新温泉町																								
兵庫県合計		2	7	0	32	2	0	0	0	0	0	1	0	2	7	0	32	2	0	0	0	0	0	1	0

表 20 ごみ手数料の状況(生活系ごみ)平成20年度実績)

コード	市町名	その他収集ごみ																						
		手数料												直接搬入ごみ										
		手数料				徴収方法								手数料				徴収方法						
有料	無料	一部有料	収集無し	単従量型	多段階従量型	超過量従量型	負担補助型	少量定額・多量従量型	定額型	その他	徴収無し	有料	無料	一部有料	収集無し	単従量型	多段階従量型	超過量従量型	負担補助型	少量定額・多量従量型	定額型	その他	徴収無し	
28100	神戸市																							
28201	姫路市																							
28202	尼崎市																							
28203	明石市																							
28204	西宮市																							
28205	洲本市																							
28206	芦屋市																							
28207	伊丹市																							
28208	相生市																							
28209	豊岡市																							
28210	加古川市																							
28212	赤穂市																							
28213	西脇市																							
28214	宝塚市																							
28215	三木市																							
28216	高砂市																							
28217	川西市																							
28218	小野市																							
28219	三田市																							
28220	加西市																							
28221	篠山市																							
28222	養父市																							
28223	丹波市																							
28224	南あわじ市																							
28225	朝来市																							
28226	淡路市																							
28227	宍粟市																							
28228	加東市																							
28229	たつの市																							
28301	猪名川町																							
28365	多可町																							
28381	稲美町																							
28382	播磨町																							
28442	市川町																							
28443	福崎町																							
28446	神河町																							
28464	太子町																							
28481	上郡町																							
28501	佐用町																							
28585	香美町																							
28586	新温泉町																							
兵庫県合計		2	7	1	31	2	1	0	0	0	0	0	0	2	7	1	31	2	1	0	0	0	0	0

表 20 ごみ手数料の状況(生活系ごみ)平成20年度実績)

コード	市町名	粗大ごみ																							
		手数料												直接搬入ごみ											
		手数料				徴収方法								手数料				徴収方法							
有料	無料	一部有料	収集無し	単従量型	多段階従量型	超過量従量型	負担補助型	少量定額・多量従量型	定額型	その他	徴収無し	有料	無料	一部有料	収集無し	単従量型	多段階従量型	超過量従量型	負担補助型	少量定額・多量従量型	定額型	その他	徴収無し		
28100	神戸市																								
28201	姫路市																								
28202	尼崎市																								
28203	明石市																								
28204	西宮市																								
28205	洲本市																								
28206	芦屋市																								
28207	伊丹市																								
28208	相生市																								
28209	豊岡市																								
28210	加古川市																								
28212	赤穂市																								
28213	西脇市																								
28214	宝塚市																								
28215	三木市																								
28216	高砂市																								
28217	川西市																								
28218	小野市																								
28219	三田市																								
28220	加西市																								
28221	篠山市																								
28222	養父市																								
28223	丹波市																								
28224	南あわじ市																								
28225	朝来市																								
28226	淡路市																								
28227	宍粟市																								
28228	加東市																								
28229	たつの市																								
28301	猪名川町																								
28365	多可町																								
28381	稲美町																								
28382	播磨町																								
28442	市川町																								
28443	福崎町																								
28446	神河町																								
28464	太子町																								
28481	上郡町																								
28501	佐用町																								
28585	香美町																								
28586	新温泉町																								
兵庫県合計		17	19	1	4	10	2	0	0	0	1	4	0	17	19	1	4	10	2	0	0	0	1	4	0

表 21 ごみ手数料の状況(事業系ごみ)(平成20年度実績)

コード	市町名	混合ごみ																							
		手数料										直接搬入ごみ													
		手数料				徴収方法						手数料				徴収方法									
有料	無料	一部有料	収集無し	単従量型	多段階従量型	超過量従量型	負担補助型	少量定額・多量従量型	定額型	その他	徴収無し	有料	無料	一部有料	収集無し	単従量型	多段階従量型	超過量従量型	負担補助型	少量定額・多量従量型	定額型	その他	徴収無し		
28100	神戸市																								
28201	姫路市																								
28202	尼崎市																								
28203	明石市																								
28204	西宮市																								
28205	洲本市																								
28206	芦屋市																								
28207	伊丹市																								
28208	相生市																								
28209	豊岡市																								
28210	加古川市																								
28212	赤穂市																								
28213	西脇市																								
28214	宝塚市																								
28215	三木市																								
28216	高砂市																								
28217	川西市																								
28218	小野市																								
28219	三田市																								
28220	加西市																								
28221	篠山市																								
28222	養父市																								
28223	丹波市																								
28224	南あわじ市																								
28225	朝来市																								
28226	淡路市																								
28227	宍粟市																								
28228	加東市																								
28229	たつの市																								
28301	猪名川町																								
28365	多可町																								
28381	稲美町																								
28382	播磨町																								
28442	市川町																								
28443	福崎町																								
28446	神河町																								
28464	太子町																								
28481	上郡町																								
28501	佐用町																								
28585	香美町																								
28586	新温泉町																								
兵庫県合計		0	3	0	38	0	0	0	0	0	0	0	0	0	0	38	2	0	0	0	0	1	0	1	0

表 21 ごみ手数料の状況(事業系ごみ) (平成20年度実績)

コード	市町名	可燃ごみ																								
		手数料										直接搬入ごみ														
		手数料				徴収方法						手数料				徴収方法										
有料	無料	一部有料	収集無し	単従量型	多段階従量型	超過量従量型	負担補助型	少量定額・多量従量型	定額型	その他	徴収無し	有料	無料	一部有料	収集無し	単従量型	多段階従量型	超過量従量型	負担補助型	少量定額・多量従量型	定額型	その他	徴収無し			
28100	神戸市																									
28201	姫路市																									
28202	尼崎市																									
28203	明石市																									
28204	西宮市																									
28205	洲本市																									
28206	芦屋市																									
28207	伊丹市																									
28208	相生市																									
28209	豊岡市																									
28210	加古川市																									
28212	赤穂市																									
28213	西脇市																									
28214	宝塚市																									
28215	三木市																									
28216	高砂市																									
28217	川西市																									
28218	小野市																									
28219	三田市																									
28220	加西市																									
28221	篠山市																									
28222	養父市																									
28223	丹波市																									
28224	南あわじ市																									
28225	朝来市																									
28226	淡路市																									
28227	宍粟市																									
28228	加東市																									
28229	たつの市																									
28301	猪名川町																									
28365	多可町																									
28381	稲美町																									
28382	播磨町																									
28442	市川町																									
28443	福崎町																									
28446	神河町																									
28464	太子町																									
28481	上郡町																									
28501	佐用町																									
28585	香美町																									
28586	新温泉町																									
兵庫県合計		16	23	0	2	16	0	0	0	0	0	0	0	0	0	39	0	0	2	37	1	1	0	0	0	0

表 21 ごみ手数料の状況(事業系ごみ) (平成20年度実績)

コード	市町名	不燃ごみ																									
		手数料												直接搬入ごみ													
		手数料				徴収方法								手数料				徴収方法									
有料	無料	一部有料	収集無し	単従量型	多段階従量型	超過量従量型	負担補助型	少量定額・多量従量型	定額型	その他	徴収無し	有料	無料	一部有料	収集無し	単従量型	多段階従量型	超過量従量型	負担補助型	少量定額・多量従量型	定額型	その他	徴収無し				
28100	神戸市																										
28201	姫路市																										
28202	尼崎市																										
28203	明石市																										
28204	西宮市																										
28205	洲本市																										
28206	芦屋市																										
28207	伊丹市																										
28208	相生市																										
28209	豊岡市																										
28210	加古川市																										
28212	赤穂市																										
28213	西脇市																										
28214	宝塚市																										
28215	三木市																										
28216	高砂市																										
28217	川西市																										
28218	小野市																										
28219	三田市																										
28220	加西市																										
28221	篠山市																										
28222	養父市																										
28223	丹波市																										
28224	南あわじ市																										
28225	朝来市																										
28226	淡路市																										
28227	宍粟市																										
28228	加東市																										
28229	たつの市																										
28301	猪名川町																										
28365	多可町																										
28381	稲美町																										
28382	播磨町																										
28442	市川町																										
28443	福崎町																										
28446	神河町																										
28464	太子町																										
28481	上郡町																										
28501	佐用町																										
28585	香美町																										
28586	新温泉町																										
兵庫県合計		7	31	0	3	7	0	0	0	0	0	0	0	0	0	34	0	0	7	32	1	1	0	0	0	1	0

表 21 ごみ手数料の状況〔事業系ごみ〕(平成20年度実績)

コード	市町名	資源ごみ																									
		紙類(紙パック、紙製容器包装を除く)																									
		手数料				徴収方法								手数料				直接搬入ごみ									
		有料	無料	一部有料	収集無し	単従量型	多段階従量型	超過量従量型	負担補助型	少量定額・多量従量型	定額型	その他	徴収無し	有料	無料	一部有料	収集無し	単従量型	多段階従量型	超過量従量型	負担補助型	少量定額・多量従量型	定額型	その他	徴収無し		
28100	神戸市																										
28201	姫路市																										
28202	尼崎市																										
28203	明石市																										
28204	西宮市																										
28205	洲本市																										
28206	芦屋市																										
28207	伊丹市																										
28208	相生市																										
28209	豊岡市																										
28210	加古川市																										
28212	赤穂市																										
28213	西脇市																										
28214	宝塚市																										
28215	三木市																										
28216	高砂市																										
28217	川西市																										
28218	小野市																										
28219	三田市																										
28220	加西市																										
28221	篠山市																										
28222	養父市																										
28223	丹波市																										
28224	南あわじ市																										
28225	朝来市																										
28226	淡路市																										
28227	宍粟市																										
28228	加東市																										
28229	たつの市																										
28301	猪名川町																										
28365	多可町																										
28381	稲美町																										
28382	播磨町																										
28442	市川町																										
28443	福崎町																										
28446	神河町																										
28464	太子町																										
28481	上郡町																										
28501	佐用町																										
28585	香美町																										
28586	新温泉町																										
兵庫県合計		0	27	0	13	0	0	0	0	0	0	0	0	0	1	0	9	5	0	27	8	0	1	0	0	0	0

表 21 ごみ手数料の状況〔事業系ごみ〕(平成20年度実績)

コード	市町名	資源ごみ・つづき																											
		紙パック																											
		手数料										徴収方法																	
		手数料				徴収方法						手数料				徴収方法													
有料	無料	一部有料	収集無し	単従量型	多段階従量型	超過量従量型	負担補助型	少量定額・多量従量型	定額型	その他	徴収無し	有料	無料	一部有料	収集無し	単従量型	多段階従量型	超過量従量型	負担補助型	少量定額・多量従量型	定額型	その他	徴収無し						
28100	神戸市																												
28201	姫路市																												
28202	尼崎市																												
28203	明石市																												
28204	西宮市																												
28205	洲本市																												
28206	芦屋市																												
28207	伊丹市																												
28208	相生市																												
28209	豊岡市																												
28210	加古川市																												
28212	赤穂市																												
28213	西脇市																												
28214	宝塚市																												
28215	三木市																												
28216	高砂市																												
28217	川西市																												
28218	小野市																												
28219	三田市																												
28220	加西市																												
28221	篠山市																												
28222	養父市																												
28223	丹波市																												
28224	南あわじ市																												
28225	朝来市																												
28226	淡路市																												
28227	宍粟市																												
28228	加東市																												
28229	たつの市																												
28301	猪名川町																												
28365	多可町																												
28381	稲美町																												
28382	播磨町																												
28442	市川町																												
28443	福崎町																												
28446	神河町																												
28464	太子町																												
28481	上郡町																												
28501	佐用町																												
28585	香美町																												
28586	新温泉町																												
兵庫県合計		0	25	0	16	0	0	0	0	0	0	0	0	0	1	0	8	4	0	29	7	0	1	0	0	0	0	0	0

表 21 ごみ手数料の状況〔事業系ごみ〕(平成20年度実績)

コード	市町名	資源ごみ・つづき																										
		紙製容器包装																		直接搬入ごみ								
		手数料				徴収方法								手数料				徴収方法										
		有料	無料	一部有料	収集無し	単従量型	多段階従量型	超過量従量型	負担補助型	少量定額・多量従量型	定額型	その他	徴収無し	有料	無料	一部有料	収集無し	単従量型	多段階従量型	超過量従量型	負担補助型	少量定額・多量従量型	定額型	その他	徴収無し			
28100	神戸市																											
28201	姫路市																											
28202	尼崎市																											
28203	明石市																											
28204	西宮市																											
28205	洲本市																											
28206	芦屋市																											
28207	伊丹市																											
28208	相生市																											
28209	豊岡市																											
28210	加古川市																											
28212	赤穂市																											
28213	西脇市																											
28214	宝塚市																											
28215	三木市																											
28216	高砂市																											
28217	川西市																											
28218	小野市																											
28219	三田市																											
28220	加西市																											
28221	篠山市																											
28222	養父市																											
28223	丹波市																											
28224	南あわじ市																											
28225	朝来市																											
28226	淡路市																											
28227	宍粟市																											
28228	加東市																											
28229	たつの市																											
28301	猪名川町																											
28365	多可町																											
28381	稲美町																											
28382	播磨町																											
28442	市川町																											
28443	福崎町																											
28446	神河町																											
28464	太子町																											
28481	上郡町																											
28501	佐用町																											
28585	香美町																											
28586	新温泉町																											
兵庫県合計		2	17	0	22	2	0	0	0	0	0	0	0	0	1	0	7	5	0	29	6	0	1	0	0	0	0	0

表 21 ごみ手数料の状況〔事業系ごみ〕(平成20年度実績)

コード	市町名	資源ごみ・つづき																							
		金属類																							
		手数料										直接搬入ごみ													
		手数料				徴収方法						手数料				徴収方法									
有料	無料	一部有料	収集無し	単従量型	多段階従量型	超過量従量型	負担補助型	少量定額・多量従量型	定額型	その他	徴収無し	有料	無料	一部有料	収集無し	単従量型	多段階従量型	超過量従量型	負担補助型	少量定額・多量従量型	定額型	その他	徴収無し		
28100	神戸市																								
28201	姫路市																								
28202	尼崎市																								
28203	明石市																								
28204	西宮市																								
28205	洲本市																								
28206	芦屋市																								
28207	伊丹市																								
28208	相生市																								
28209	豊岡市																								
28210	加古川市																								
28212	赤穂市																								
28213	西脇市																								
28214	宝塚市																								
28215	三木市																								
28216	高砂市																								
28217	川西市																								
28218	小野市																								
28219	三田市																								
28220	加西市																								
28221	篠山市																								
28222	養父市																								
28223	丹波市																								
28224	南あわじ市																								
28225	朝来市																								
28226	淡路市																								
28227	宍粟市																								
28228	加東市																								
28229	たつの市																								
28301	猪名川町																								
28365	多可町																								
28381	稲美町																								
28382	播磨町																								
28442	市川町																								
28443	福崎町																								
28446	神河町																								
28464	太子町																								
28481	上郡町																								
28501	佐用町																								
28585	香美町																								
28586	新温泉町																								
兵庫県合計		3	34	0	4	3	0	0	0	0	0	0	1	0	21	4	0	16	20	0	1	0	0	0	0

表 21 ごみ手数料の状況〔事業系ごみ〕(平成20年度実績)

コード	市町名	資源ごみ・つづき																													
		ガラス類																													
		手数料										徴収方法										直接搬入ごみ									
		手数料				徴収方法						手数料				徴収方法						手数料				徴収方法					
有料	無料	一部有料	収集無し	単従量型	多段階従量型	超過量従量型	負担補助型	少量定額・多量従量型	定額型	その他	徴収無し	有料	無料	一部有料	収集無し	単従量型	多段階従量型	超過量従量型	負担補助型	少量定額・多量従量型	定額型	その他	徴収無し								
28100	神戸市																														
28201	姫路市																														
28202	尼崎市																														
28203	明石市																														
28204	西宮市																														
28205	洲本市																														
28206	芦屋市																														
28207	伊丹市																														
28208	相生市																														
28209	豊岡市																														
28210	加古川市																														
28212	赤穂市																														
28213	西脇市																														
28214	宝塚市																														
28215	三木市																														
28216	高砂市																														
28217	川西市																														
28218	小野市																														
28219	三田市																														
28220	加西市																														
28221	篠山市																														
28222	養父市																														
28223	丹波市																														
28224	南あわじ市																														
28225	朝来市																														
28226	淡路市																														
28227	宍粟市																														
28228	加東市																														
28229	たつの市																														
28301	猪名川町																														
28365	多可町																														
28381	稲美町																														
28382	播磨町																														
28442	市川町																														
28443	福崎町																														
28446	神河町																														
28464	太子町																														
28481	上郡町																														
28501	佐用町																														
28585	香美町																														
28586	新温泉町																														
兵庫県合計		3	36	0	2	3	0	0	0	0	0	0	0	1	0	22	4	0	15	21	0	1	0	0	0	0	0				

表 21 ごみ手数料の状況〔事業系ごみ〕(平成20年度実績)

コード	市町名	資源ごみ・つづき																								
		ペットボトル										直接搬入ごみ														
		手数料				徴収方法						手数料				徴収方法										
		有料	無料	一部有料	収集無し	単従量型	多段階従量型	超過量従量型	負担補助型	少量定額・多量従量型	定額型	その他	徴収無し	有料	無料	一部有料	収集無し	単従量型	多段階従量型	超過量従量型	負担補助型	少量定額・多量従量型	定額型	その他	徴収無し	
28100	神戸市																									
28201	姫路市																									
28202	尼崎市																									
28203	明石市																									
28204	西宮市																									
28205	洲本市																									
28206	芦屋市																									
28207	伊丹市																									
28208	相生市																									
28209	豊岡市																									
28210	加古川市																									
28212	赤穂市																									
28213	西脇市																									
28214	宝塚市																									
28215	三木市																									
28216	高砂市																									
28217	川西市																									
28218	小野市																									
28219	三田市																									
28220	加西市																									
28221	篠山市																									
28222	養父市																									
28223	丹波市																									
28224	南あわじ市																									
28225	朝来市																									
28226	淡路市																									
28227	宍粟市																									
28228	加東市																									
28229	たつの市																									
28301	猪名川町																									
28365	多可町																									
28381	稲美町																									
28382	播磨町																									
28442	市川町																									
28443	福崎町																									
28446	神河町																									
28464	太子町																									
28481	上郡町																									
28501	佐用町																									
28585	香美町																									
28586	新温泉町																									
兵庫県合計		5	35	0	1	5	0	0	0	0	0	0	0	1	0	20	4	0	17	19	0	1	0	0	0	0

表 21 ごみ手数料の状況〔事業系ごみ〕平成20年度実績)

コード	市町名	資源ごみ・つづき																						
		白色トレイ											直接搬入ごみ											
		手数料				徴収方法							手数料				徴収方法							
		有料	無料	一部有料	収集無し	単従量型	多段階従量型	超過量従量型	負担補助型	少量定額・多量従量型	定額型	その他	徴収無し	有料	無料	一部有料	収集無し	単従量型	多段階従量型	超過量従量型	負担補助型	少量定額・多量従量型	定額型	その他
28100	神戸市																							
28201	姫路市																							
28202	尼崎市																							
28203	明石市																							
28204	西宮市																							
28205	洲本市																							
28206	芦屋市																							
28207	伊丹市																							
28208	相生市																							
28209	豊岡市																							
28210	加古川市																							
28212	赤穂市																							
28213	西脇市																							
28214	宝塚市																							
28215	三木市																							
28216	高砂市																							
28217	川西市																							
28218	小野市																							
28219	三田市																							
28220	加西市																							
28221	篠山市																							
28222	養父市																							
28223	丹波市																							
28224	南あわじ市																							
28225	朝来市																							
28226	淡路市																							
28227	宍粟市																							
28228	加東市																							
28229	たつの市																							
28301	猪名川町																							
28365	多可町																							
28381	稲美町																							
28382	播磨町																							
28442	市川町																							
28443	福崎町																							
28446	神河町																							
28464	太子町																							
28481	上郡町																							
28501	佐用町																							
28585	香美町																							
28586	新温泉町																							
兵庫県合計		1	22	0	18	1	0	0	0	0	0	0	1	0	11	3	0	27	11	0	0	0	0	0

表 21 ごみ手数料の状況〔事業系ごみ〕平成20年度実績〕

コード	市町名	資源ごみ・つづき																							
		プラスチック類（白色トレイを除く）																							
		手数料				徴収方法								手数料				徴収方法							
		有料	無料	一部有料	収集無し	単従量型	多段階従量型	超過量従量型	負担補助型	少量定額・多量従量型	定額型	その他	徴収無し	有料	無料	一部有料	収集無し	単従量型	多段階従量型	超過量従量型	負担補助型	少量定額・多量従量型	定額型	その他	徴収無し
28100	神戸市																								
28201	姫路市																								
28202	尼崎市																								
28203	明石市																								
28204	西宮市																								
28205	洲本市																								
28206	芦屋市																								
28207	伊丹市																								
28208	相生市																								
28209	豊岡市																								
28210	加古川市																								
28212	赤穂市																								
28213	西脇市																								
28214	宝塚市																								
28215	三木市																								
28216	高砂市																								
28217	川西市																								
28218	小野市																								
28219	三田市																								
28220	加西市																								
28221	篠山市																								
28222	養父市																								
28223	丹波市																								
28224	南あわじ市																								
28225	朝来市																								
28226	淡路市																								
28227	宍粟市																								
28228	加東市																								
28229	たつの市																								
28301	猪名川町																								
28365	多可町																								
28381	稲美町																								
28382	播磨町																								
28442	市川町																								
28443	福崎町																								
28446	神河町																								
28464	太子町																								
28481	上郡町																								
28501	佐用町																								
28585	香美町																								
28586	新温泉町																								
兵庫県合計		7	19	0	15	7	0	0	0	0	0	0	1	0	13	2	0	26	13	0	0	0	0	0	

表 21 ごみ手数料の状況〔事業系ごみ〕平成20年度実績〕

コード	市町名	資源ごみ・つづき																							
		布類																							
		手数料										直接搬入ごみ													
		手数料				徴収方法						手数料				徴収方法									
有料	無料	一部有料	収集無し	単従量型	多段階従量型	超過量従量型	負担補助型	少量定額・多量従量型	定額型	その他	徴収無し	有料	無料	一部有料	収集無し	単従量型	多段階従量型	超過量従量型	負担補助型	少量定額・多量従量型	定額型	その他	徴収無し		
28100	神戸市																								
28201	姫路市																								
28202	尼崎市																								
28203	明石市																								
28204	西宮市																								
28205	洲本市																								
28206	芦屋市																								
28207	伊丹市																								
28208	相生市																								
28209	豊岡市																								
28210	加古川市																								
28212	赤穂市																								
28213	西脇市																								
28214	宝塚市																								
28215	三木市																								
28216	高砂市																								
28217	川西市																								
28218	小野市																								
28219	三田市																								
28220	加西市																								
28221	篠山市																								
28222	養父市																								
28223	丹波市																								
28224	南あわじ市																								
28225	朝来市																								
28226	淡路市																								
28227	宍粟市																								
28228	加東市																								
28229	たつの市																								
28301	猪名川町																								
28365	多可町																								
28381	稲美町																								
28382	播磨町																								
28442	市川町																								
28443	福崎町																								
28446	神河町																								
28464	太子町																								
28481	上郡町																								
28501	佐用町																								
28585	香美町																								
28586	新温泉町																								
兵庫県合計		0	18	0	23	0	0	0	0	0	0	0	0	0	0	0	0	0	0	0	0	0	0	0	0

表 21 ごみ手数料の状況〔事業系ごみ〕平成20年度実績〕

コード	市町名	資源ごみ・つづき																						
		生ごみ												直接搬入ごみ										
		手数料				徴収方法								手数料				徴収方法						
		有料	無料	一部有料	収集無し	単従量型	多段階従量型	超過量従量型	負担補助型	少量定額・多量従量型	定額型	その他	徴収無し	有料	無料	一部有料	収集無し	単従量型	多段階従量型	超過量従量型	負担補助型	少量定額・多量従量型	定額型	その他
28100	神戸市																							
28201	姫路市																							
28202	尼崎市																							
28203	明石市																							
28204	西宮市																							
28205	洲本市																							
28206	芦屋市																							
28207	伊丹市																							
28208	相生市																							
28209	豊岡市																							
28210	加古川市																							
28212	赤穂市																							
28213	西脇市																							
28214	宝塚市																							
28215	三木市																							
28216	高砂市																							
28217	川西市																							
28218	小野市																							
28219	三田市																							
28220	加西市																							
28221	篠山市																							
28222	養父市																							
28223	丹波市																							
28224	南あわじ市																							
28225	朝来市																							
28226	淡路市																							
28227	宍粟市																							
28228	加東市																							
28229	たつの市																							
28301	猪名川町																							
28365	多可町																							
28381	稲美町																							
28382	播磨町																							
28442	市川町																							
28443	福崎町																							
28446	神河町																							
28464	太子町																							
28481	上郡町																							
28501	佐用町																							
28585	香美町																							
28586	新温泉町																							
兵庫県合計		0	3	0	38	0	0	0	0	0	0	0	0	0	0	0	0	0	0	0	0	0	0	0

表 21 ごみ手数料の状況〔事業系ごみ〕平成20年度実績〕

コード	市町名	資源ごみ・つづき																									
		廃食用油												直接搬入ごみ													
		手数料				徴収方法								手数料				徴収方法									
		有料	無料	一部有料	収集無し	単従量型	多段階従量型	超過量従量型	負担補助型	少量定額・多量従量型	定額型	その他	徴収無し	有料	無料	一部有料	収集無し	単従量型	多段階従量型	超過量従量型	負担補助型	少量定額・多量従量型	定額型	その他	徴収無し		
28100	神戸市																										
28201	姫路市																										
28202	尼崎市																										
28203	明石市																										
28204	西宮市																										
28205	洲本市																										
28206	芦屋市																										
28207	伊丹市																										
28208	相生市																										
28209	豊岡市																										
28210	加古川市																										
28212	赤穂市																										
28213	西脇市																										
28214	宝塚市																										
28215	三木市																										
28216	高砂市																										
28217	川西市																										
28218	小野市																										
28219	三田市																										
28220	加西市																										
28221	篠山市																										
28222	養父市																										
28223	丹波市																										
28224	南あわじ市																										
28225	朝来市																										
28226	淡路市																										
28227	宍粟市																										
28228	加東市																										
28229	たつの市																										
28301	猪名川町																										
28365	多可町																										
28381	稲美町																										
28382	播磨町																										
28442	市川町																										
28443	福崎町																										
28446	神河町																										
28464	太子町																										
28481	上郡町																										
28501	佐用町																										
28585	香美町																										
28586	新温泉町																										
兵庫県合計		0	7	0	34	0	0	0	0	0	0	0	0	1	0	0	1	0	40	0	0	0	0	0	0	1	0

表 21 ごみ手数料の状況〔事業系ごみ〕平成20年度実績〕

コード	市町名	資源ごみ・つづき																							
		剪定枝												直接搬入ごみ											
		手数料				徴収方法								手数料				徴収方法							
		有料	無料	一部有料	収集無し	単従量型	多段階従量型	超過量従量型	負担補助型	少量定額・多量従量型	定額型	その他	徴収無し	有料	無料	一部有料	収集無し	単従量型	多段階従量型	超過量従量型	負担補助型	少量定額・多量従量型	定額型	その他	徴収無し
28100	神戸市																								
28201	姫路市																								
28202	尼崎市																								
28203	明石市																								
28204	西宮市																								
28205	洲本市																								
28206	芦屋市																								
28207	伊丹市																								
28208	相生市																								
28209	豊岡市																								
28210	加古川市																								
28212	赤穂市																								
28213	西脇市																								
28214	宝塚市																								
28215	三木市																								
28216	高砂市																								
28217	川西市																								
28218	小野市																								
28219	三田市																								
28220	加西市																								
28221	篠山市																								
28222	養父市																								
28223	丹波市																								
28224	南あわじ市																								
28225	朝来市																								
28226	淡路市																								
28227	宍粟市																								
28228	加東市																								
28229	たつの市																								
28301	猪名川町																								
28365	多可町																								
28381	稲美町																								
28382	播磨町																								
28442	市川町																								
28443	福崎町																								
28446	神河町																								
28464	太子町																								
28481	上郡町																								
28501	佐用町																								
28585	香美町																								
28586	新温泉町																								
兵庫県合計		0	2	0	39	0	0	0	0	0	0	1	0	2	0	0	39	2	0	0	0	0	0	1	0

表 21 ごみ手数料の状況〔事業系ごみ〕平成20年度実績〕

コード	市町名	資源ごみ・つづき																								
		その他																		直接搬入ごみ						
		手数料				徴収方法										手数料				徴収方法						
		有料	無料	一部有料	収集無し	単従量型	多段階従量型	超過量従量型	負担補助型	少量定額・多量従量型	定額型	その他	徴収無し	有料	無料	一部有料	収集無し	単従量型	多段階従量型	超過量従量型	負担補助型	少量定額・多量従量型	定額型	その他	徴収無し	
28100	神戸市																									
28201	姫路市																									
28202	尼崎市																									
28203	明石市																									
28204	西宮市																									
28205	洲本市																									
28206	芦屋市																									
28207	伊丹市																									
28208	相生市																									
28209	豊岡市																									
28210	加古川市																									
28212	赤穂市																									
28213	西脇市																									
28214	宝塚市																									
28215	三木市																									
28216	高砂市																									
28217	川西市																									
28218	小野市																									
28219	三田市																									
28220	加西市																									
28221	篠山市																									
28222	養父市																									
28223	丹波市																									
28224	南あわじ市																									
28225	朝来市																									
28226	淡路市																									
28227	宍粟市																									
28228	加東市																									
28229	たつの市																									
28301	猪名川町																									
28365	多可町																									
28381	稲美町																									
28382	播磨町																									
28442	市川町																									
28443	福崎町																									
28446	神河町																									
28464	太子町																									
28481	上郡町																									
28501	佐用町																									
28585	香美町																									
28586	新温泉町																									
兵庫県合計		2	7	0	32	2	0	0	0	0	0	1	0	7	1	0	33	7	0	0	0	0	0	0	1	0

表 21 ごみ手数料の状況(事業系ごみ)平成20年度実績)

コード	市町名	その他収集ごみ																								
		手数料												直接搬入ごみ												
		手数料				徴収方法								手数料				徴収方法								
有料	無料	一部有料	収集無し	単従量型	多段階従量型	超過量従量型	負担補助型	少量定額・多量従量型	定額型	その他	徴収無し	有料	無料	一部有料	収集無し	単従量型	多段階従量型	超過量従量型	負担補助型	少量定額・多量従量型	定額型	その他	徴収無し			
28100	神戸市																									
28201	姫路市																									
28202	尼崎市																									
28203	明石市																									
28204	西宮市																									
28205	洲本市																									
28206	芦屋市																									
28207	伊丹市																									
28208	相生市																									
28209	豊岡市																									
28210	加古川市																									
28212	赤穂市																									
28213	西脇市																									
28214	宝塚市																									
28215	三木市																									
28216	高砂市																									
28217	川西市																									
28218	小野市																									
28219	三田市																									
28220	加西市																									
28221	篠山市																									
28222	養父市																									
28223	丹波市																									
28224	南あわじ市																									
28225	朝来市																									
28226	淡路市																									
28227	宍粟市																									
28228	加東市																									
28229	たつの市																									
28301	猪名川町																									
28365	多可町																									
28381	稲美町																									
28382	播磨町																									
28442	市川町																									
28443	福崎町																									
28446	神河町																									
28464	太子町																									
28481	上郡町																									
28501	佐用町																									
28585	香美町																									
28586	新温泉町																									
兵庫県合計		2	7	1	31	2	1	0	0	0	0	0	0	0	4	0	0	37	4	0	0	0	0	0	1	0

表 21 ごみ手数料の状況(事業系ごみ)平成20年度実績)

コード	市町名	粗大ごみ																							
		手数料												直接搬入ごみ											
		手数料				徴収方法								手数料				徴収方法							
有料	無料	一部有料	収集無し	単従量型	多段階従量型	超過量従量型	負担補助型	少量定額・多量従量型	定額型	その他	徴収無し	有料	無料	一部有料	収集無し	単従量型	多段階従量型	超過量従量型	負担補助型	少量定額・多量従量型	定額型	その他	徴収無し		
28100	神戸市																								
28201	姫路市																								
28202	尼崎市																								
28203	明石市																								
28204	西宮市																								
28205	洲本市																								
28206	芦屋市																								
28207	伊丹市																								
28208	相生市																								
28209	豊岡市																								
28210	加古川市																								
28212	赤穂市																								
28213	西脇市																								
28214	宝塚市																								
28215	三木市																								
28216	高砂市																								
28217	川西市																								
28218	小野市																								
28219	三田市																								
28220	加西市																								
28221	篠山市																								
28222	養父市																								
28223	丹波市																								
28224	南あわじ市																								
28225	朝来市																								
28226	淡路市																								
28227	宍粟市																								
28228	加東市																								
28229	たつの市																								
28301	猪名川町																								
28365	多可町																								
28381	稲美町																								
28382	播磨町																								
28442	市川町																								
28443	福崎町																								
28446	神河町																								
28464	太子町																								
28481	上郡町																								
28501	佐用町																								
28585	香美町																								
28586	新温泉町																								
兵庫県合計		17	19	1	4	10	2	0	0	0	1	4	0	29	0	0	12	26	1	1	0	1	0	0	0

5 各市町の環境施策

表2.2 ごみの分別品目(平成22年4月)

市町名	分別数	分別の内容
神戸市	6	可燃 不燃 缶・びん・PET カセットボンベ・スプレー缶 大型ごみ 容器包装プラスチック (一部地域のみ)
姫路市	18	旧姫路市域 可燃 プラスチック製容器包装 ミックスペーパー 木製品類 金属複合製品類 プラスチック複合製品類 ふとん・ジュータン類 空カン類 空ビン類(無色、茶色、その他の色) ペットボトル 紙パック 乾電池 陶磁器類・ガラス類 古紙(新聞、雑誌、ダンボール)
	14	家島町域 可燃 プラスチック製容器包装 ミックスペーパー 大型ごみ等 空カン類 空ビン類(無色、茶色、その他の色) ペットボトル 紙パック 乾電池 古紙(新聞、雑誌、ダンボール)
	15	夢前町域、香寺町域、安富町域 可燃 プラスチック製容器包装 ミックスペーパー 大型ごみ 不燃ごみ 空カン類 空ビン類(無色、茶色、その他の色) ペットボトル 紙パック 乾電池 古紙(新聞、雑誌、ダンボール)
尼崎市	8	可燃 びん・缶・PET 紙類(新聞、ダンボール、その他紙類) 衣類 金属製小型ごみ 金属製小型ごみのうち危険なもの 大型 臨時
明石市	9	可燃 不燃 資源(びん、缶、PET) 紙類・布類(新聞、雑誌・雑がみ、段ボール、紙パック、布類) 粗大
西宮市	6	可燃 不燃 資源A(新聞、紙パック、段ボール、古着) 資源B(雑誌、チラシ) PET 粗大
洲本市	18	可燃 不燃 資源(びん類3種、缶、PET、新聞、段ボール、紙類、紙パック、古着類、トレイ) 大型(可燃・不燃) 有害危険(電池、蛍光灯、スプレー缶、カセットボンベなど) 廃食用油
芦屋市	12	可燃 不燃、資源(びん3種、缶、PET、新聞、段ボール、紙パック、雑誌・チラシ・その他紙) 粗大、一時多量、植木剪定ごみ
伊丹市	11	可燃 不燃 資源1(びん、PET、プラ) 資源2(新聞、雑誌、段ボール、布類、紙パック) 大型(可燃)
相生市	16	可燃 粗大 資源(新聞、雑誌、布類、紙パック、段ボール、発泡スチロール、プラ製容器包装、PET、びん類3種、缶、金属、乾電池)
豊岡市	6	可燃 不燃 びん・缶 紙製容器包装 プラ製容器包装 PET
加古川市	13	可燃 不燃 粗大 資源(びん類3種、缶、PET、新聞、雑誌・雑がみ、段ボール、紙パック、衣類、蛍光灯、乾電池)
赤穂市	8	可燃 不燃 粗大 びん・缶 段ボール・紙パック 紙製容器包装 プラ製容器包装 PET
西脇市	10	可燃 不燃 資源(びん類3種、金属類、PET、プラ製容器包装、ボロ布) 粗大
宝塚市	10	可燃 小型不燃 びん・缶 PET 新聞 段ボール 雑紙(雑誌、チラシ、紙製容器包装、紙パック) プラ製容器包装 粗大 布
三木市	6	可燃 粗ごみ 埋立 PET・紙パック びん3種 プラ 古紙(新聞・雑誌・段ボール)
高砂市	8	可燃 不燃・粗大 缶 びん類3種 PET 乾電池
川西市	14	可燃 不燃 プラ製容器包装 PET 有害(乾電池、蛍光灯、体温計) びん類3種 大型(40cmを超えるもの) 缶 紙・布類(新聞、雑誌、段ボール、古布)
小野市	14	可燃 不燃 缶・小物金属類 びん類3種 PET 電池類 粗大 古紙類(新聞、雑誌、段ボール) 紙製容器包装 プラスチック製容器包装
三田市	6	可燃 不燃 粗大 PET びん類3種 古紙(新聞・雑誌、段ボール、雑紙)
加西市	20	可燃 不燃 埋立 粗大 びん(無色)、びん(茶色) びん(その他) 金属(鍋・やかん・スチール缶) 金属(アルミ缶他) ペットボトル ペットボトルキャップ 紙パック トレイ 廃乾電池 廃蛍光灯 新聞 雑誌 ダンボール バッテリー 布団類

表2.2 ごみの分別品目(平成22年4月)

市町名	分別数	分別の内容
篠山市	7	可燃 資源(びん類3種・缶、PET、金属類、プラ) 埋立(乾電池、蛍光灯、ガラス類、陶器類) 粗大
養父市	12	可燃 不燃 資源(びん類3種、缶、PET、新聞、雑誌、段ボール) 大型(木製品、金属類など) 乾電池
丹波市	13	可燃 不燃 資源(びん類3種、缶、金属、プラ、PET、発泡スチロール、紙パック) 有害(乾電池、蛍光灯)
南あわじ市	20	可燃、不燃(無色透明ビン 茶色ビン 黒・緑・青色びん その他のガラス陶器類 ペットボトル 有害危険ごみ スチール缶 アルミ缶 小型家電製品 スプレー缶 その他の金属類 容器包装プラスチック 食品白色トレイ 新聞紙 段ボール 紙パック 雑誌・その他の紙類 繊維類) 粗大ごみ
朝来市	12	可燃 不燃 缶 びん類3種 PET トレイ プラ製容器包装 紙製容器包装 新聞 雑誌 段ボール 乾電池)
淡路市	16	可燃 粗大・不燃 資源(新聞紙、雑誌、ダンボール、牛乳パック、白色トレイ、アルミ缶、スチール缶、無色透明びん、茶色びん、その他びん、ペットボトル) 危険(スプレー缶、使い捨てライター) 廃食用油
宍粟市	7	一宮、波賀、千種地区 可燃 びん スチール缶 アルミ 不燃 粗大 PET 乾電池
	5	山崎地区 可燃 びん 缶 不燃 粗大 乾電池
加東市	12	可燃 不燃 資源(びん類3種、缶、PET、乾電池、蛍光灯、プラ製容器包装、硬質プラ) 粗大
たつの市	8	龍野地域、揖保川地域、御津地域 混合 資源(びん、缶、PET、紙製容器包装、プラ製容器包装、紙パック) 大型
	12	新宮地域 混合 資源(びん、缶、PET、紙製容器包装、プラ製容器包装、紙パック) 大型 その他資源(新聞、雑誌、段ボール、布類)
猪名川町	9	可燃 不燃 びん類3種 缶 PET プラ製容器包装 資源ごみ 大型ごみ 有害ごみ
多可町	8	可燃 不燃 資源(金属類、びん類3種、PET) 粗大
稲美町	10	可燃 不燃 びん類3種 缶 PET プラ製容器包装 古紙類(新聞、紙パック、段ボール) 布類 スプレー缶 粗大
播磨町	16	可燃 不燃 資源(びん類3種、缶、PET、プラ製容器包装、紙製容器包装、紙パック、段ボール、新聞、布類、蛍光灯) 粗大 その他(廃食用油)
市川町	11	可燃 布類 古紙(新聞、雑誌、段ボール) びん・缶類 PET プラ製容器包装 塩ビ製品 ガラス・陶器類 蛍光灯・乾電池 金属・小型家電・その他 粗大
福崎町	11	可燃 不燃 資源(びん、缶、PET、新聞、雑誌、段ボール、プラスチック製容器包装、ミックスペーパー) 粗大
神河町	11	可燃 布類 古紙(新聞、雑誌、段ボール) びん・缶類 PET プラ製容器包装 塩ビ製品 ガラス・陶器類 有害(蛍光灯・乾電池等) 金属・小型家電・その他 粗大
太子町	12	混合 資源(びん、缶、PET、プラ、紙パック、紙製容器包装、新聞、雑誌、段ボール、布) 粗大
上郡町	16	可燃 不燃 資源(びん類3種、缶、PET、プラ製容器包装、新聞、雑誌、段ボール、紙パック、紙製容器包装、布) 粗大(可燃・不燃)
佐用町	3	可燃 不燃 粗大(電気製品、家庭用器具)
香美町	6	可燃 資源(びん・缶、PET、プラ、新聞、雑誌、段ボール) 粗大(陶器類、金属類ガラス類、家具、家電) 危険(乾電池、体温計など)
新温泉町	13	可燃 びん類(無色ビン、茶色ビン、その他ビンガラス・陶器、蛍光管) 缶類(飲料缶、金属混合、乾電池、PET) 紙類(紙パック、段ボール、紙製容器包装) 粗大

表2.3 ごみの有料化の状況(平成22年3月)

市町名	可燃ごみ等について						粗大ごみ有料化 について
	有料化			種別	サイズ	円/枚	
	指定袋	ステッカー	収入の有無				
神戸市		無	無	燃えるごみ	45L 30L 15L	市場価格	
				燃えないごみ			
				缶・びん・ペット			
				容器包装プラ(北区のみ)			
姫路市		無	無	可燃(大)	45L	6~11円 (市場価格)	無
				可燃(中)	30L		
				可燃(小)	20L		
				プラ容器(大)	45L		
				プラ容器(中)	30L		
				プラ容器(小)	20L		
尼崎市		無	無	大	45L	市場価格	
				中	30L		
				小	10L		
明石市	無						
西宮市	無						
洲本市		無		可燃大	35L	35円	無
				不燃大	35L	35円	
				可燃小	15L	15円	
				不燃小	15L	15円	
芦屋市	無						
伊丹市	無						
相生市		無		可燃大	45L	45円	
				可燃中	30L	30円	
				可燃小	20L	20円	
豊岡市				燃やすごみ(大)	45L	50円	
				燃やすごみ(中)	30L	35円	
				燃やすごみ(小)	20L	25円	
				燃やさないごみ(大)	45L	50円	
				燃やさないごみ(中)	30L	35円	
				燃やさないごみ(小)	20L	25円	
				資源ごみ(大)	45L	15円	
				資源ごみ(中)	30L	10円	
				燃やすごみ・燃やさないごみ	20kg程度(ステッカー)	100円	
加古川市	無						無
赤穂市	無						無
西脇市		無		可燃ごみ大	45L	35円	
				可燃ごみ中	30L	25円	
				可燃ごみ小	20L	15円	
				容器包装プラ・ペット大	45L	25円	
				容器包装プラ・ペット中	30L	15円	
宝塚市	無						
三木市	無						無
高砂市	無						無
川西市	無						無
小野市	無						無
三田市		無	無	可燃大	45L	15円	
				不燃・ペットボトル大	45L	15円	
				可燃・不燃・ペットボトル小	30L	11円	
加西市		無		可燃・不燃・埋立(大)	45L	50円	
				可燃・不燃・埋立(中)	30L	30円	
				可燃・不燃・埋立(小)	20L	20円	
篠山市		無		可燃大	65×87	45円	
				可燃小	40×70	40円	
				資源(缶・びん・ペット)	50×80	45円	
				埋立てごみ	50×80	45円	
				プラスチック	65×87	45円	
養父市				可燃(大)	45L	60円	
				可燃(小)	20L	40円	
				業務(大)	45L	70円	
				不燃(大)	45L	70円	
				不燃(小)	20L	50円	
				指定大型	指定シール	1500円	
				可燃大	45L	100円	
丹波市		無		可燃中	30L	70円	無
				可燃小	15L	40円	
				プラスチック系大	45L	50円	
				プラスチック系中	30L	30円	
				可燃大	80×65	31.5円	
南あわじ市		無		可燃小	80×45	21円	
朝来市				可燃(大)	45L	80円	
				可燃	45L(ステッカー)	80円	
				可燃(小)	20L	50円	

表23 ごみの有料化の状況(平成22年3月)

市町名	可燃ごみ等について						粗大ごみ有料化について
	有料化			種別	サイズ	円/枚	
	指定袋	ステッカー	収入の有無				
淡路市		無		可燃大	65×80(cm)	42円	無
			可燃中	45×80(cm)	36円		
			可燃小	40×55(cm)	31円		
			可燃特小	30×40(cm)	26円		
宍粟市		無		可燃大	46×92(cm)	25円	無
			可燃小	31×84(cm)	20円		
			不燃小	31×84(cm)	20円		
			ピン袋	31×84(cm)	20円		
			カン袋	31×84(cm)	20円		
			ピン・カン袋	31×84(cm)	20円		
			アルミ袋	64×89(cm)	20円		
			ペットボトル袋	46×92(cm)	30円		
			粗大ゴミ用シール		20円		
加東市		無		可燃(大)	45L	30円	無
			可燃(小)	30L	20円		
			容器包装プラ(大)	45L	30円		
			容器包装プラ(小)	30L	20円		
たつの市		無	無	普通大	45L	10円	無
			普通中	30L	7円		
			普通小	20L	6円		
			普通大(手提げ式)	45L	15円		
猪名川町				無			
多可町		無		可燃大	45L	35円	無
			可燃中	30L	25円		
			可燃小	20L	15円		
			容器包装プラ(大)	45L	25円		
			容器包装プラ(中)	30L	15円		
稲美町	無						無
播磨町	無						無
市川町		無	無	可燃普	65×80(cm)	18円	無
			可燃小	45×70(cm)	12円		
			可燃特小	40×50(cm)	8円		
			資源普	65×80(cm)	18円		
			資源小	45×70(cm)	12円		
			資源特小	40×50(cm)	8円		
福崎町	無(推奨)	無	無	可燃大	45×84(cm)	10円	無
			可燃小	35×75(cm)	8円		
			不燃大	45×84(cm)	10円		
			不燃小	35×75(cm)	8円		
			不燃特小	45×54(cm)	9円		
神河町		無	無	可燃大	46L	18.5円	無
			可燃中	32L	14.5円		
			可燃小	20L	10.8円		
			資源大	46L	18.5円		
			資源中	32L	14.5円		
			資源小	20L	10.8円		
太子町		無	無	収集袋(手提)	45L	15円	無
			収集袋(大)	45L	10円		
			収集袋(中)	30L	7円		
			収集袋(小)	20L	6円		
上郡町		無		可燃大	45L	35円	無
			可燃小	25L	20円		
			不燃		70円		
			粗大ごみシール(10kg用)	1シート5枚	350円		
			粗大ごみシール(20kg用)	1シート5枚	700円		
			粗大ごみシール(30kg用)	1シート5枚	700円		
			粗大ごみシール(40kg用)	1シート5枚	700円		
			粗大ごみシール(50kg用)	1シート5枚	700円		
佐用町		無		可燃	60×65(cm)	40円	無
			可燃小	55×45(cm)	25円		
			不燃	62×45(cm)	40円		
香美町		無		可燃大	65×80(cm)	60円	無
			可燃小	45×70(cm)	45円		
			不燃大	65×80(cm)	60円		
			不燃小	45×70(cm)	45円		
			危険ごみ用	22×45(cm)	60円		
			可燃・不燃共通シール	袋に入らない物、一人で持てる程度	100円		
			粗大ゴミ用シール		1,100円		
新温泉町		無		燃えるごみ用(大)	45L	50円	無
			燃えるごみ用(小)	35L	30円		
			その他紙製容器包装用(大)	45L	30円		
			粗大ごみ用シール	1枚	200円		

表24 集団回収の実績と助成内容(平成20年度実績)

市町名	助成実績等			助成の概要
	回収量(t)	団体数	助成額(千円)	
神戸市	66,797.9	2,270	114,521	・拠点回収方式...古紙(新聞・雑紙・段ボール)2円/kg その他(古着・古布等)3円/kg ・各戸回収方式...古紙(新聞・雑紙・段ボール)1円/kg
姫路市	14,675	670	43,658	新聞、雑誌、段ボール3円/kg
尼崎市	10,235	539	30,706	紙類、衣類、缶類、びん類3円/kg
明石市	10,024	457	40,098	新聞、雑誌・雑がみ、段ボール、牛乳パック、古布、アルミ缶、スチール缶、その他金属、空きびん、カレット4円/kg
西宮市	13,321	517	39,914	新聞、雑誌、ダンボール、布類3円/kg、アルミ缶、スチール缶3円/kg、瓶3円/kg
洲本市	251	27	0	平成19年度で助成制度終了
芦屋市	4,339	157	17,282	新聞、雑誌、段ボール・その他紙類、紙パック類、古着、カンの全てに4円/kg
伊丹市	7,266	303	29,065	新聞、雑誌、ダンボール4円/kg、布類4円/kg、缶類4円/kg、紙パック4円/kg
相生市	514	37	1,541	紙類3円/kg、布類3円/kg
豊岡市	3,646	657	21,705	新聞、雑誌、段ボール6円/kg、布、びん、かん、牛乳パック5円/kg
加古川市	10,116	1,095	70,807	新聞、雑誌、段ボール7円/kg、布類7円/kg、アルミ缶0円/kg、スチール缶0円/kg
赤穂市	2,805	86	11,209	新聞、雑誌、段ボール、牛乳パック、布類4円/kg
西脇市	2,172	64	10,431	集団回収奨励金集団回収1回につき3,000円(集団回収の実績に応じて加算)、回収量に応じた助成金年間3回実施:集めた対象品目100kgにつき400円年間4回以上実施:集めた対象品目100kgにつき、500円助成金対象品目:新聞・雑誌・ダンボール・古紙類・ぼろ 逆有償に対する加算額ぼろ(古布)1kg当たり3円
宝塚市	9,489	626	28,467	新聞、雑紙、段ボール、布、アルミ缶3円/kg
三木市	2,419	92	10,199	紙類4円/kg、布類4円/kg、空き缶5円/kg、空きびん5円/kg
高砂市	3,678t(紙類、布類、金属類) 10,510本(ビン)	112	22,132	紙類、布類、金属類6円/kg、リターナブルビン6円/本
川西市	7,374	160	22,032	新聞、雑誌、段ボール、古布、アルミ缶、牛乳パック、その他3円/kg(平成19年4月1日回収分から逆有償0円/kgに改正) 新聞、雑誌、段ボール再生トイレトペーパー1個/5kg
小野市	1,450	14	0	助成金対象品目:ダンボール、雑誌、新聞、飲料用紙パック、布類、アルミ缶、スチール缶、鉄類、バッテリー 奨励金は4円/kgから売却金額を差し引いた金額
三田市	5,223	72	31,339	紙類、布類、びん類、空き缶類6円/kg(逆有償補填:上限2円/kg)
加西市	2,314	15	864	紙類(新聞、雑誌、段ボール)1円/kg、布類5円/kg、アルミ缶0円/kg、金属類2円/kg

表24 集団回収の実績と助成内容(平成20年度実績)

市町名	助成実績等			助成の概要
	回収量(t)	団体数	助成額(千円)	
篠山市	1,810	82	7,889	新聞、雑誌、段ボール、布、空缶2円/kg、ビン2円/本、新聞、雑誌、段ボール3円以内/kg(逆有償の場合補填する)
養父市	983	34	3,843	紙類(新聞、雑誌、段ボール)4円/kg、金属類3円/kg、びん類3円/本 金属及びびん類については、引取単価が助成金額以上の場合には助成しない。助成金額に満たない場合は、その差額を助成する。))
丹波市	2,676	127	13,379	新聞、雑誌、段ボール、チラシ、衣類5円/kg
南あわじ市	0	0	0	平成19年度から助成制度廃止
朝来市	1,497	73	4,528	紙類(新聞、雑誌、ダンボール、紙パック)3円/kg、繊維類4円/kg、びん類2円/本
淡路市	197	15	727	新聞、雑誌、段ボール、牛乳パック 2円/kg、白色トレイ 500円/kg
宍粟市	1,429	54	14,333	新聞、雑誌、段ボール10円/kg、布10円/kg、アルミ5円/kg、びん5円/kg
加東市	894	21	3,668	新聞・雑誌・段ボール・紙パック、布類、アルミ缶、鉄類、びん・年3回実施4円/kg、年4回以上実施5円/kg、集団回収1回につき3,000円・逆有償があれば1~5円/kg以内で逆有償加算
たつの市	2,920	108	23,358	新聞、雑誌、段ボール、布類、アルミ缶8円/kg
猪名川町	1,563	36	12,508	新聞、雑誌、段ボール、布類、アルミ缶8円/kg
多可町	1,157	53	6,258	新聞紙・段ボール・雑誌・古ボール・牛乳パック・年3回実施で4円/kg、年4回以上実施で5円/kg・集団回収1回につき3,000円・逆有償に関しては、みどり園が団体からの委任状を受け直接回収業者へ支払う。
稲美町	1,598	62	9,653	新聞、雑誌、段ボール7円/kg(+引き取りが有償の場合最高3円/kg)、布類7円/kg、アルミ缶7円/kg、スチール缶7円/kg、金属類7円/kg、ビン類7円/kg、飲料用紙パック10円/kg 平成20年前期(1月~6月)分は旧補助金、7月以降補助金をすべて一律5円に変更。
播磨町	1,259	69	12,735	新聞・雑誌・段ボール・布10円/kg、布類10円/kg、アルミ缶10円/kg、スチール缶10円/kg、紙パック10円/kg、紙パック(直接持ち込みのみ)25円/kg
市川町	140	84	406	新聞、雑誌、段ボール、布類、スチール缶等最高限度額 5,000円
福崎町	392	128	1,781	アルミ缶20円/kg、紙類4円/kg、布類4円/kg
神河町	99	55	503	新聞、雑誌、段ボール4円/kg、アルミ缶20円/kg
太子町	1,158	166	4,643	新聞、雑誌、段ボール、布4円/kg 変更月:平成20年4月1日
上郡町	595	9	1,832	新聞、雑誌3円/kg(逆有償相当額を補填)、段ボール、布、鉄3円/kg、ビン3円/本、アルミ10円/kg
佐用町	581	25	2,905	新聞、雑誌、段ボール、布類、アルミ缶、ビン類5円/kg
香美町	440	13	880	新聞、雑誌、段ボール、紙パック2円/kg、布類2円/kg、アルミニウム2円/kg、ビン類2円/1本
新温泉町	870	24	2,625	紙・布類3円/kg、金属類3円/kg

表25 コンポスト等への助成内容(平成22年4月)

市町名	助成対象品	助成率	助成額上限(円)	条件等
神戸市	無し			
姫路市	電動式生ごみ処理機	2分の1	20,000	1世帯につき1基。
尼崎市	生ごみ処理機	2分の1	10,000	1世帯につき1基。 電気やエンジンを使用しないものについては1世帯2基。
	生ごみ堆肥化容器	2分の1	10,000	1世帯につき1基。 電気やエンジンを使用しないものについては1世帯2基。
	剪定枝粉砕器	2分の1	10,000	1世帯につき1基。 電気やエンジンを使用しないものについては1世帯2基。
明石市	無し			
西宮市	生ごみ堆肥化容器(コンポスト、EM菌等)	2分の1	20,000	1世帯につき1基。
	生ごみ処理機	2分の1	20,000	1世帯につき1基
洲本市	生ごみ処理(堆肥化)容器	2分の1	5,000	1世帯につき2基。
	生ごみ処理(堆肥化)機器	2分の1	15,000	1世帯につき1基。
芦屋市	無し			H20.3末で助成制度を終了した。
伊丹市	生ごみ処理機(電動式)	2分の1	20,000	1世帯につき1基。
	生ごみ処理機(コンポスト式)	2分の1	5,000	1世帯につき2基。
	生ごみ処理機(密閉式)	2分の1	5,000	1世帯につき2基。
相生市	無し			平成19年度末付で廃止。
豊岡市	電気式生ごみ処理機	2分の1	30,000	1世帯につき1基。
加古川市	電動式生ごみ処理機	2分の1	30,000	1世帯につき1基。市税滞納なし。市内3ヶ月以上居住。
赤穂市	生ごみ堆肥化容器	2分の1	3,000	1世帯につき1基。
	生ごみ処理機	2分の1	20,000	1世帯につき1基。
西脇市	無し			
宝塚市	屋内コンポスト容器及びEMボカシ菌	購入斡旋		
三木市	コンポスト	一律	3,000	1世帯につき2基。(ボカシ容器と併せて)
	電動式生ごみ処理機	2分の1	25,000	1世帯につき1基。
	ボカシ容器	一律	1,000	1世帯につき2基。(コンポストと併せて)
	空き缶つぶし器	一律	3,000	1世帯につき1基。
高砂市	無し			
川西市	生ごみ処理機		10,000	1世帯につき1基。
	土上設置型コンポスト化容器	消費税を除く購入金額の2分の1	10,000	1世帯につき2基。
	密閉式コンポスト化容器		10,000	1世帯につき2基。EMボカシ菌2袋。
小野市	平成20年度から廃止			
三田市	生ゴミ処理容器(自然堆肥型コンポスト)	購入価格	5,000	1世帯につき2基。
	生ゴミ処理容器(EM菌等を使った密封容器)	購入価格	3,000	1世帯につき2基。
	生ごみ処理機器(電動式処理機等)	2分の1	20,000	1世帯につき2基。
加西市	電動式生ごみ処理機	2分の1	30,000	1世帯につき1基、処理能力1日または1回につき500g。
	生ごみ処理容器(バケツ式)	2分の1		1世帯につき2基。
	コンポスター容器		2,500	1世帯につき2基、100L以上。
篠山市	コンポスト容器	消費税を除く	20,000	1世帯につき2基。
	生ごみ処理容器	購入金額の2分の1以内	20,000	1世帯につき2基。
	生ごみ処理機器		20,000	1世帯につき1基。
養父市	無し			
丹波市	無し			
南あわじ市	コンポスト	2分の1	4,000	1世帯につき1基。
	生ごみ処理機	2分の1	30,000	1世帯につき1基。
朝来市	無し			
淡路市	コンポスト	2分の1	5,000	1世帯につき1基。
	電動式生ごみ処理機	2分の1	20,000	1世帯につき1基。
宍粟市	生ゴミ処理機	2分の1	20,000	
加東市	生ごみ処理機	2分の1	40,000	1世帯につき1基。
たつの市	無し			H21.3末で助成終了。
猪名川町	コンポスト	5分の3	30,000	1世帯につき2基以内。
	電動式生ごみ処理機	5分の3	30,000	1世帯につき1基。
多可町	生ごみ処理機	2分の1	20,000	1世帯につき1基。町内業者での購入のみ対象
稲美町	コンポスト容器	-	3,000以内	1世帯につき2基。消費税を除く。
	EMぼかし容器	-	3,000以内	1世帯につき2基。消費税を除く。
	生ごみ処理機	2分の1	20,000以内	1世帯につき1基。消費税を除く。
播磨町	無し			
市川町	コンポスト		3,000	1世帯につき1基。
	電動生ごみ処理機		10,000	1世帯につき1基。
福崎町	生ゴミ処理容器	2分の1	2,500	1世帯につき2基。5年間再申請できない。
	電気式生ゴミ処理機	2分の1	20,000	1世帯につき1基。5年間再申請できない。
神河町	無し			
太子町	無し			
上郡町	コンポスト	2分の1	5,000	1世帯につき2基。
	生ごみ処理機	2分の1	20,000	1世帯につき1基。
佐用町	コンポスト	2分の1	3,000	1世帯につき2基。
香美町	無し			
新温泉町	無し			平成21年度より助成廃止

表26 環境美化条例の策定状況(平成22年4月)

市町名	条例名	制定日	施行改正日	罰則	公表	命令	勧告	美化区域の指定		糞害
								有無	区域数	
神戸市	神戸市ばい捨て及び路上喫煙の防止に関する条例	H20.04.1	H20.04.01	有	/	/	/		22	/
姫路市	姫路のまちを美しく安全で快適にする条例	H08.03.26	H20.04.01	有					27	
尼崎市	尼崎市空き缶等の散乱防止に関する条例	H08.02.28	H08.05.30	無				/	/	/
明石市	明石市空き缶等の散乱及びびん等の防止に関する条例	H11.06.30	H11.10.01	有					5	
西宮市	快適な市民生活の確保に関する条例	H12.03.30	H20.6.1	有	/			/	/	
洲本市	洲本市ポイ捨て等防止条例	H11.12.27	H112.03.01	無					1	
芦屋市	芦屋市清潔で安全・快適な生活環境の確保に関する条例	H19.3.20	H21.7.1	有	/				/	
伊丹市	該当無し									
相生市	相生市廃棄物の処理及び清掃に関する条例	S47.3.30	S47.4.1	無	/	/		/		/
豊岡市	該当無し									
加古川市	加古川市空き缶等の散乱及び飼犬のふんの放置の防止に関する条例	H13.03.29	H13.10.01	有					2	/
赤穂市	赤穂市生活環境の保全に関する条例	H1.3.14	H18.3.30	無				/	/	/
西脇市	西脇市民の環境を守る条例	H17.10.1	H17.10.1	有	/			/	/	
宝塚市	宝塚市都市の清潔に関する条例	S57.10.01	H08.10.01	無				/	/	/
	宝塚市空き缶等の散乱防止及びその再資源化の促進に関する条例	H06.09.30	H08.10.01	有				/	/	/
三木市	三木市ポイ捨て等の防止に関する条例	H20.3.31	H20.4.1	有				/	/	
高砂市	該当無し									
川西市	該当無し									
小野市	小野市民の良好な環境を保全する条例	S48.4.1	H20.12.25	有	/			/	/	/
三田市	三田市空き缶及びたばこの吸殻等ポイ捨て防止に関する条例	H09.03.31	H12.03.31	有					7	/
加西市	加西市民の美しい環境をまもる条例	H16.12.21	H17.04.01	無	/	/		/	/	/
篠山市	篠山市ポイ捨て等防止条例	H11.04.01	H13.07.01	有	/				0	
養父市	養父市環境保全条例	H16.04.01	H16.04.01	無				/		
丹波市	丹波市美しいまちづくり条例	H16.11.01	H16.11.01	無	/			/		
南あわじ市	ポイ捨てをなくす南あわじ市美しい島づくり条例	H17.01.11	H17.01.11	無					0	
朝来市	朝来市生活環境保全条例	H21.02.26	H21.04.01	無				/		/
淡路市	ポイ捨てをなくす淡路市美しい島づくり条例	H17.04.01	H17.04.01	無					0	
宍粟市	宍粟市空き缶等のポイ捨ての防止に関する条例	H21.03.06	H21.03.06	有					0	無
加東市	加東市良好な環境の保全に関する条例	H18.03.20	H21.03.27	無	/	/	/	/	/	/
	加東市ポイ捨てによるごみの散乱及び犬のふんの放置の防止に関する条例	H19.10.1	H21.3.27	有	/			/	/	/
たつの市	たつの市廃棄物の処理及び清掃に関する条例	H17.10.01	H17.10.01	無		/	/	/		/
猪名川町	猪名川町環境の保全と創造に関する条例	H12.03.28	H12.10.01	無		/		/	/	/
	猪名川町不法投棄防止条例	H16.06.24	H16.07.01	無	/	/	/	/	/	/
多可町	中町美しい町づくり条例	H14.10.08	H14.10.08	有	/			/	/	/
	全町公園化条例	H04.03.31	H04.03.31	無	/	/	/	/	/	/
	加美町さわやか条例	H03.06.26	H03.06.26	無	/	/	/	/	/	/
稲美町	稲美町環境保全条例	S53.4.1	H3.9.9	有	/			/	/	
播磨町	播磨町廃棄物の適正処理、再生利用及び環境美化に関する条例	H12.12.13	H20.4.1	無	/	/	/	/	/	
市川町	市川町廃棄物の処理及び清掃に関する条例	S50.12.19	H16.04.01	無	/	/	/	/	/	/
福崎町	該当無し									
神河町	神河町環境にやさしい町づくり条例	H17.11.07		無	/	/		/	/	
太子町	該当無し									
上郡町	上郡町環境保全条例	S49.3.20	H12.4.1	有				/	/	/
佐用町	佐用町良好な環境の保護に関する条例	H17.10.1		無					0	
香美町	該当無し									
新温泉町	該当無し									
兵庫県	環境の保全と創造に関する条例	H7.07.08	H18.03.24	有					154	/

表 2 7 一般廃棄物とあわせて処理される産業廃棄物（平成20年度実績）

（単位：t）

市町名	搬入量	搬入量				処理量		
		焼却量	埋立	資源化	その他	焼却残渣	残渣埋立量	残渣資源化量
明石市	1080	1077	3	0	0	161	161	0
西宮市 1	51.44	51.44				8.01		
豊岡市	921	921				121		
赤穂市	0							
西脇市	0	0	0	0	0	0	0	0
三木市	1,706	454	1,252	0	0	59	59	0
高砂市	2,786.86	2,734.93	37.13	14.80		365.66	235.20	130.46
篠山市	-	-	-	-	-	-	-	-
養父市	300	300				18	18	
朝来市	900		900				900	
たつの市	1237	1237				192	53	139
太子町	22	22				4	1	3
合計	9,004	6,797	2,192	15	0	929	1,427	272

併せ産廃の受け入れを行っている市町のみ記載

1 平成20年10月～併せ産廃搬入停止。焼却残渣は総焼却灰量を可燃搬入量で按分。

6 廃棄物処理施設

表28 ごみ焼却・溶融施設一覧(平成22年4月1日)

No.	地方公共団体名	施設名称	処理能力 (t/日)	炉型式	処理 方式	集じん機	着工 年月日	竣工 年月日	施行会社名	総事業費 (千円)	国庫補助金 (千円)	施設住所	電話番号	備考
*	神戸市	落合クリーンセンター	450.00	全連	ストカ	BF	S49.12.21	S54.12.1	川崎重工業㈱	8,957,228	1,355,400	神戸市須磨区落合3丁目1-1	078-792-3824	H21.10転用
1	神戸市	東クリーンセンター	900.00	全連	ストカ	BF	H7.12.23	H12.3.31	川崎重工業㈱	46,439,680	8,682,825	神戸市東灘区魚崎浜町1-7	078-452-4100	
2	神戸市	港島クリーンセンター	450.00	全連	ストカ	BF	S54.5	S59.3.31	三菱重工業㈱	12,501,825	2,887,500	神戸市中央区港島中町8丁目3	078-302-0740	
3	神戸市	苅藻島クリーンセンター	600.00	全連	ストカ	BF	S61.9.26	H2.3.31	川崎重工業㈱	17,718,249	1,858,067	神戸市長田区苅藻島3丁目12-28	078-652-3398	
4	神戸市	西クリーンセンター	600.00	全連	ストカ	BF	H2.9.22	H7.1	三菱重工業㈱	31,593,481	5,106,031	神戸市西区伊川谷町井吹字三番隣74-1	078-974-2005	
5	姫路市	姫路市市川美化センター	330.00	全連	ストカ	EP	S63.6.24	H4.3.31	三菱重工業㈱	6,376,000	3,160,391	姫路市東郷町1451番地3	079-282-5389	
6	姫路市	姫路市南部美化センター	300.00	全連	ストカ	BF	S56.11.7	S59.2.29	三菱重工業㈱	6,715,277	2,100,000	姫路市飾磨区今在家1351番地27	079-234-8211	
7	姫路市	姫路市家島美化センター	18.00	パッチ	ストカ	BF	H1.6.28	H3.11.30	㈱タクマ	1,329,211	436,678	姫路市家島町宮2144番地18	079-325-2133	H13.2排ガス高度処理施設を増設
8	姫路市	エコパークあぼし	402.00	全連	シャフト式 ガス化 溶融炉	BF	H19.3	H22.3	㈱新日鐵 エンジニアリング	17,917,388	3,700,743	姫路市網干区網干浜4-1	079-272-5551	
9	尼崎市	クリーンセンター第一工場 第二機械炉一号炉	175.00	全連	ストカ	BF	S61.12.24	H2.2.28	日立造船㈱	5,409,015	1,507,628	尼崎市大高洲町8	06-6409-0102	
10	尼崎市	クリーンセンター第一工場 第二機械炉二号炉	150.00	全連	ストカ	BF	H8.9.30	H12.3.31	日立、三井、山本 共同企業体	11,037,317	1,564,799	尼崎市大高洲町8番地 及び2番地	06-6409-0102	
11	尼崎市	クリーンセンター第二工場	480.00	全連	ストカ	BF	H12.10.10	H17.3.31	㈱タクマ	41,085,003	13,204,853	尼崎市東海岸町16-1	06-6409-1701	
12	明石市	明石クリーンセンター	480.00	全連	ストカ	BF	H8.1.31	H11.3.31	住友重機械工業㈱	21,882,889	4,297,094	明石市大久保町松陰1131	078-918-5790	
*	明石市	大久保清掃工場	450.00	全連	ストカ	EP	S50.4.2	S52.3.25	川崎重工業	4,275,390	1,355,400	明石市大久保町松陰1131	078-918-5790	休止
13	西宮市	西部総合処理センター	525.00	全連	ストカ	BF	H5.6.25	H9.8.31	三菱重工業㈱	42,262,243	4,508,512	西宮市西宮浜3丁目8	0798-22-6601	
14	西宮市	西部工場	240.00	全連	ストカ	BF	S56.9.30	S58.11.30	日本鋼管㈱	2,530,839	1,149,960	西宮市浜松原町3-1	0798-26-5043	
15	芦屋市	環境処理センター	230.00	全連	ストカ	BF	H4.6.24	H8.3.31	日本鋼管㈱	12,494,641	2,492,614	芦屋市浜風町31-1	0797-32-5391	
16	相生市	美化センター	62.00	准連	流動床	BF	H5.6.28	H7.3.30	石川島播磨重工業㈱	4,136,400	248,913	相生市佐方字峯浦753-1	0791-22-7160	
17	豊岡市	豊岡市立豊岡清掃センター	140.00	全連	ストカ	BF	S62.6.7	H2.3.10	㈱クボタ	2,908,960	614,894	豊岡市岩井150	0796-24-5477	
18	加古川市	新クリーンセンター	432.00	全連	流動床	BF	H11.6.10	H15.3.20	㈱神戸製鋼所	25,761,100	12,465,490	加古川市平荘町上原4番1	079-428-3211	
19	赤穂市	ごみ焼却場	80.00	准連	流動床	BF	H3.12.2	H6.3.15	ユニチカ㈱	2,994,779	323,000	赤穂市中広1494	0791-42-3841	
20	宝塚市	クリーンセンター	320.00	全連	ストカ	BF	S60.8.8	S63.3.31	三菱重工業㈱	6,186,365	2,660,000	宝塚市小浜1丁目2-15	0797-87-4844	
21	三木市	清掃センター	117.00	准連	流動床	BF	H7.7.25	H10.3.31	石川島播磨重工業㈱	5,837,717	562,790	三木市加佐字八家王山1199	0794-83-2608	
*	三木市	吉川クリーンセンター	20.00	パッチ	ストカ	BF	H6.12.22	H8.3.31	近畿工業㈱	1,419,265	104,470	三木市吉川町豊岡1375	0794-72-0148	休止
22	高砂市	ごみ焼却処理施設	194.00	全連	流動床	BF	H12.7.13	H15.3.20	パブコック日立㈱	4,551,261	1,959,754	高砂市梅井6丁目1-1	079-447-1760	
*	川西市	南部処理センター	75.00	全連	ストカ	EP	S52.4.4	S53.11.30	川崎重工業㈱	669,000	331,889	川西市加茂6丁目10-13	0727-58-0137	平成20年12月31日付廃止
*	川西市	北部処理センター	150.00	全連	ストカ	EP+BF	S57.10.13	S59.11.30	荏原インフィル㈱	2,699,083	1,147,500	川西市丸山台3丁目43	0727-94-3500	平成21年5月31日付廃止
23	三田市	クリーンセンター ごみ焼却処理施設	210.00	全連	ストカ	BF	H1.9.21	H4.3.20	日立造船㈱	4,757,935	2,167,968	三田市香下1676番地	0795-63-5551	

表28 ごみ焼却・溶融施設一覧(平成22年4月1日)

No.	地方公共団体名	施設名称	処理能力 (t/日)	炉型式	処理 方式	集じん機	着工 年月日	竣工 年月日	施行会社名	総事業費 (千円)	国庫補助金 (千円)	施設住所	電話番号	備考
24	加西市	クリーンセンター	62.00	准連	ストーカ	B F	H4.6.17	H7.1.31	住友重機械工業㈱	3,017,900	0	加西市中山町520-15	0790-46-0602	
25	篠山市	清掃センター焼却施設	80.00	全連	ストーカ	B F	H12.5.22	H14.12.27	日本鋼管㈱	4,789,513	0	篠山市大山下168-2	0795-96-0844	
26	養父市	琴弾クリーンセンター	36.00	バッチ	ストーカ	B F	S62.7.8	H1.1.19	㈱タクマ	677,011	154,630	養父市大屋町宮垣字天満山224-1	0796-69-0229	
27	丹波市	ひかみクリーンセンター	42.00	バッチ	ストーカ	B F	S60.12.16	S62.3.31	㈱タクマ	1,222,679	268,237	丹波市水上町稲継512-1	0795-82-0066	
28	丹波市	春日クリーンセンター	15.00	バッチ	ストーカ	B F	H7.1	H8.7.31	日立造船㈱	1,288,260	78,352	丹波市春日町下三井庄848	0795-75-2020	
29	丹波市	市島クリーンセンターさつき苑	12.00	バッチ	ストーカ	B F	H9.6.24	H11.3.25	日立造船㈱	1,244,160	77,180	丹波市市島町岩戸字南ヶ谷52	0795-85-2310	
30	南あわじ市	南あわじ市清掃センター	60.00	准連	ストーカ	B F	S61.1.15	S62.3.31	㈱タクマ	1,339,511	120,000	南あわじ市八木寺内1718	0799-42-1356	
31	朝来市	朝来市クリーンセンター 朝来事業所	40.00	バッチ	ストーカ	B F	S62.7.7	H1.1.21	内海築炉工業㈱	598,060	117,728	朝来市岩津字堤168	0796-77-0242	
32	淡路市	夕陽が丘クリーンセンター	80.00	准連	ストーカ	B F	H8.7.10	H11.3.25	㈱川崎技研	3,921,045	443,305	淡路市野島常盤1559-29	0799-82-3144	
*	猪名川町	クリーンセンター	30.00	バッチ	ストーカ	B F	S60.10.1	S62.3.20	㈱タクマ	533,978	215,880	猪名川町機並字姫ヶ尾2-4	0727-68-0818	廃止
33	稲美町	稲美町清掃センター	30.00	バッチ	ストーカ	B F	H6.7.23	H8.3.31	内海プラント㈱	1,447,562	313,410	稲美町加古624-1	079-495-0035	
34	播磨町	塵芥処理センター	60.00	准連	ストーカ	E P	H2.7.26	H4.3.20	川崎重工㈱	2,490,540	368,703	播磨町新島59	079-435-2562	
35	上郡町	クリーンセンター	30.00	バッチ	ストーカ	B F	S53.7.20	S55.4.1	内海築炉工業㈱	356,221	85,374	上郡町竹万字650	0791-52-0096	
36	佐用町	佐用クリーンセンター	30.00	バッチ	ストーカ	B F	H5.7.16	H7.8.31	㈱荏原製作所	2,185,660	155,466	佐用町佐用3280番地の238	0790-82-0293	
37	香美町	矢田川レインポー	28.00	バッチ	ストーカ	B F	H3.12.13	H6.2.28	㈱タクマ	2,029,942	113,049	香美町香住区大野165-2	0796-36-4572	
38	新温泉町	新温泉町クリーンセンター	30.00	バッチ	ストーカ	B F	H2.10.24	H4.3.20	㈱クボタ	1,645,504	159,750	新温泉町田井250-1	0796-82-1571	
39	揖籠保健衛生施設事務組合	揖籠クリーンセンター	120.00	全連	シャフト	B F	H6.8.1	H9.3.31	新日本製鐵㈱	8,264,407	1,000,895	たつの市揖西町前地513-1	0791-64-8018	
40	北播磨清掃事務組合	ごみ処理施設	88.00	准連	流動床	B F	H5.12.28	H8.2.29	㈱神戸製鋼所	3,580,500	436,344	西脇市富吉南町262番地の1	0795-23-2808	
41	洲本市・南あわじ市 衛生事務組合	やまなみ苑	98.00	全連	ストーカ	B F	H4.10.17	H7.3.31	㈱クボタ	4,583,330	0	南あわじ市広田広田字つづら谷1174	0799-45-0534	
42	小野加東 環境施設事務組合	ごみ焼却施設(1、2号炉)	60.00	准連	ストーカ	B F	S62.10.1	H1.2.28	㈱タクマ	1,436,686	270,000	小野市天神町538-1	0794-62-6250	
43	小野加東 環境施設事務組合	ごみ焼却施設(3号炉)	50.00	准連	ストーカ	B F	H8.7.1	H10.3.25	㈱タクマ	3,287,500	325,486	小野市天神町538-1	0794-62-6250	
44	くれさか環境事務組合	くれさかクリーンセンター	80.00	准連	流動床	B F	H5.6.17	H8.3.20	ユニチカ㈱	4,557,721	399,031	姫路市夢前町宮置803	079-335-3670	
45	豊中市伊丹市クリーンランド	焼却施設(1~3号炉)	675.00	全連	ストーカ	B F	S47.12	S50.4	日立造船㈱	4,096,541	774,878	伊丹市岩屋2-4-12	06-6841-5394	1~3号炉
46	豊中市伊丹市クリーンランド	焼却施設(4号炉)	195.00	全連	ストーカ	B F	H4.6	H7.3	日立造船㈱	11,330,000	1,653,697	伊丹市岩屋2-4-12	06-6841-5394	4号炉
47	猪名川上流広域ごみ処理施設組合	国崎クリーンセンター	235.00	全連	ストーカ+ 灰溶融	B F	H17.3.29	H21.3.31	JFE環境ソリューションズ・ 前田建設特定建設JV	12,428,062	4,438,374	川西市国崎字小路13番地	072-744-7280	

表29 ごみ燃料化施設一覧(平成22年4月1日)

No.	地方公共団体名	施設名称	処理能力 (t/日)	処理 方式	着工 年月日	竣工 年月日	施行会社名	総事業費 (千円)	国庫補助金 (千円)	施設住所	電話番号	備考
1	宍粟環境事務組合	ごみ固形燃料化施設	30.00	RDF化	H10.2.4	H11.1.31	㈱神戸製鋼所	2,134,495	524,445	宍粟市千種町岩野辺 字内海177-157	0790-76-2688	
2	中播北部行政事務組合	中播北部クリーンセンター	27.00	RDF化	H13.9.1	H15.3.31	(株)神戸製鋼	2,861,400	751,231	神河町福本1247-60	0790-32-2888	

表30 ごみ焼却・溶融施設の処理実績(平成20年度実績)

No.	地方公共団体名	施設名称	年間処理量 (t/年度)	資源化量 (t/年度)	焼却対象廃棄物	処理能力 (t/日)	炉数	余熱利用の状況	発電能力 (kW)	発電効率 (%)	総発電量 (MWh)	灰処理設備の 有無(焼却灰)	灰処理設備の 有無(飛灰)	運転管理 の体制	施設の 改廃等	産廃混合 の有無	一廃 割合
1	神戸市	神戸市落合クリーンセンター	71,588	0	可燃ごみ ごみ処理残渣	450	3	場内温水 場内蒸気 場外蒸気	0	0	0	無し	薬剤処理	一部委託		無し	
2	神戸市	神戸市東クリーンセンター	169,099	0	可燃ごみ ごみ処理残渣	900	3	場内温水 場内蒸気 発電(場内利用) 発電(場外利用)	20,000	13	56,622	無し	薬剤処理	一部委託		無し	
3	神戸市	神戸市港島クリーンセンター	79,162	0	可燃ごみ ごみ処理残渣	450	3	場内温水 場内蒸気 発電(場内利用) 発電(場外利用) 場外蒸気	2,800	7	16,291	無し	薬剤処理	一部委託		無し	
4	神戸市	神戸市苅葉島クリーンセンター	125,285	0	可燃ごみ ごみ処理残渣 し尿処理残渣	600	3	場内温水 場内蒸気 発電(場内利用) 発電(場外利用) 場外蒸気	4,950	9	34,424	無し	薬剤処理	一部委託		無し	
5	神戸市	神戸市西クリーンセンター	125,343	0	可燃ごみ ごみ処理残渣	600	3	場内温水 場内蒸気 発電(場内利用)	6,500	12	41,880	無し	セメント固化 薬剤処理	一部委託		無し	
6	姫路市	姫路市市川美化センター	90,603	0	可燃ごみ	330	2	場内温水 発電(場内利用)	1,200	4	7,595	無し	薬剤処理	直営		無し	
7	姫路市	姫路市南部美化センター	64,043	0	可燃ごみ 粗大ごみ ごみ処理残渣	300	2	場内温水 場内蒸気	0	0	0	無し	薬剤処理	一部委託		無し	
8	姫路市	姫路市家島美化センター	1,729	0	可燃ごみ	18	2	場内温水	0	0	0	無し	薬剤処理	直営		無し	
9	尼崎市	クリーンセンター第一工場 第二機械炉一号炉	0	0	可燃ごみ ごみ処理残渣	175	1	場内温水 場内蒸気 発電(場内利用) 発電(場外利用)	1,600	6	0	無し	薬剤処理	一部委託		無し	
10	尼崎市	クリーンセンター第一工場 第二機械炉二号炉	39,164	0	可燃ごみ ごみ処理残渣	150	1	場内温水 場内蒸気 発電(場内利用) 発電(場外利用)	2,600	10	12,401	無し	薬剤処理	一部委託		無し	
11	尼崎市	クリーンセンター第二工場	117,148	1,998	可燃ごみ ごみ処理残渣	480	2	場内温水 場内蒸気 発電(場内利用) 発電(場外利用)	14,100	17	54,379	薬剤処理 溶融処理	薬剤処理 溶融処理	一部委託		無し	
12	明石市	明石クリーンセンター	104,124	391	可燃ごみ ごみ処理残渣	480	3	場内温水 場内蒸気 発電(場内利用) 発電(場外利用)	8,000	15	39,981	無し	セメント固化 薬剤処理	委託		有り	99
*	明石市	大久保清掃工場	0	0	可燃ごみ 直接搬入ごみ	450	3	場内温水	0	0	0			直営	休止	無し	
13	西宮市	西部総合処理センター	122,568	0	可燃ごみ ごみ処理残渣	525	3	場内蒸気 発電(場内利用) 場外蒸気 発電(場外利用)	6,000	11	43,318	無し	セメント固化 薬剤処理	直営		有り	100
14	西宮市	西部工場	37,030	0	可燃ごみ	240	2	無し	0	0	0		溶融処理委託	直営		無し	
15	芦屋市	環境処理センター	31,534	0	可燃ごみ 粗大ごみ ごみ処理残渣	230	2	場内温水	0	0	0	無し	薬剤処理	委託		無し	
16	相生市	相生市美化センター	9,489	0	可燃ごみ ごみ処理残渣 その他	62	2	場内温水	0	0	0	セメント固化	セメント固化	一部委託		無し	
17	豊岡市	豊岡市立豊岡清掃センター	25,331	0	可燃ごみ ごみ処理残渣	140	2	場内温水	0	0	0	無し	薬剤処理	委託		有り	93
18	加古川市	加古川市新クリーンセンター	90,043	786	可燃ごみ ごみ処理残渣 し尿処理残渣	432	3	場内温水 場内蒸気 発電(場内利用)	4,950	10	24,545	無し	溶解処理 セメント固化 薬剤処理	委託		無し	
19	赤穂市	ごみ焼却場	16,382	50	可燃ごみ ごみ処理残渣	80	2	場内温水	0	0	0	無し	セメント固化	直営		無し	
20	宝塚市	クリーンセンター	57,906	0	可燃ごみ ごみ処理残渣 し尿処理残渣	320	2	場内温水 場内蒸気 発電(場内利用) 場外温水	800	4	16,911	無し	薬剤処理	委託		無し	
21	三木市	三木市清掃センター	28,253	84	可燃ごみ ごみ処理残渣 し尿処理残渣	117	3	場内温水	0	0	0	無し	セメント固化 薬剤処理	委託 一部委託		有り	99
*	三木市	吉川クリーンセンター	0	0	可燃ごみ 直接搬入ごみ ごみ処理残渣 し尿処理残渣	20	2	無し	0	0	0	無し	セメント固化 薬剤処理	委託	休止	無し	
22	高砂市	高砂市ごみ焼却処理施設	35,095	1,674	可燃ごみ ごみ処理残渣 し尿処理残渣	194	2	場内温水 場内蒸気 発電(場内利用)	2,550	10	10,000	無し (一体処理)	セメント固化 薬剤処理	委託		有り	94
23	川西市	川西市南部処理センター	9,816	0	可燃ごみ し尿処理残渣	75	1	場内温水	0	0	0	無し	その他	直営		無し	
24	川西市	川西市北部処理センター	26,266	0	可燃ごみ	150	2	場内温水	0	0	0	無し	セメント固化	直営		無し	
25	三田市	三田市クリーンセンターごみ 焼却処理施設	33,285	0	可燃ごみ ごみ処理残渣	210	2	場内温水 場外温水	0	0	0	その他	薬剤処理	委託		無し	
26	加西市	加西市クリーンセンター	10,615	0	可燃ごみ ごみ処理残渣 し尿処理残渣	62	2	場内温水	0	0	0	無し	薬剤処理	委託		無し	

表30 ごみ焼却・溶融施設の処理実績(平成20年度実績)

No.	地方公共団体名	施設名称	年間処理量 (t/年度)	資源化量 (t/年度)	焼却対象廃棄物	処理能力 (t/日)	炉数	余熱利用の状況	発電能力 (kW)	発電効率 (%)	総発電量 (MWh)	灰処理設備の 有無(焼却灰)	灰処理設備の 有無(飛灰)	運転管理 の体制	施設の 改廃等	産廃混合 の有無	一廃 割合
												薬剤処理 溶融処理	薬剤処理 溶融処理				
27	篠山市	清掃センター	14,406		可燃ごみ 粗大ごみ ごみ処理残渣	80	2	場内温水	0	0	0	薬剤処理 溶融処理	薬剤処理 溶融処理	委託		有り	70
28	養父市	養父市琴弾クリーンセンター	7,400	1,098	可燃ごみ 粗大ごみ	36	2	場内温水	0	0	0	無し	セメント固化	直営		有り	100
29	丹波市	ひかみクリーンセンター	8,035		可燃ごみ	42	2	場内温水	0	0	0	無し	薬剤処理	直営		無し	
30	丹波市	春日クリーンセンター	2,090		可燃ごみ	15	2	場内温水	0	0	0	無し	薬剤処理	直営		無し	
31	丹波市	市島クリーンセンターさつき苑	1,493		可燃ごみ	12	2	場内温水	0	0	0	無し	溶融処理委託	直営		無し	
32	南あわじ市	南あわじ市清掃センター	12,564		可燃ごみ ごみ処理残渣 し尿処理残渣	60	2	場内温水	0	0	0	無し	薬剤処理	直営		無し	
33	朝来市	朝来市クリーンセンター朝来事業所	8,031		可燃ごみ	40	2	場内温水	0	0	0	無し	セメント固化	直営		無し	
34	淡路市	夕陽が丘クリーンセンター	15,646		可燃ごみ 粗大ごみ	80	2	場内温水 場外温水	0	0	0	無し	薬剤処理	直営		無し	
35	猪名川町	猪名川町クリーンセンター	6,076		可燃ごみ ごみ処理残渣 し尿処理残渣	30	2	無し	0	0	0	薬剤処理	薬剤処理	直営		無し	
36	稲美町	稲美町清掃センター	9,083		可燃ごみ	30	2	無し	0	0	0	薬剤処理	薬剤処理	委託		無し	
37	播磨町	播磨町塵芥処理センター	9,370	0	可燃ごみ ごみ処理残渣 し尿処理残渣	60	2	場内温水	0	0	0	無し	薬剤処理	委託		無し	
38	上郡町	上郡町クリーンセンター(ごみ焼却施設)	4,819		可燃ごみ	30	2	無し	0	0	0	その他	セメント固化 薬剤処理	委託		無し	
39	佐用町	佐用クリーンセンター	5,311		可燃ごみ	30	2	場内温水	0	0	0	無し	セメント固化	直営		無し	
40	香美町	矢田川レインボー	5,446		可燃ごみ	28	2	場内温水	0	0	0	無し	薬剤処理	直営		無し	
41	新温泉町	新温泉町クリーンセンター	5,045		可燃ごみ 粗大ごみ	30	2	場内温水	0	0	0	無し	溶融処理委託	直営		無し	
42	揖保保健衛生施設事務組合	揖保クリーンセンター	38,223	4,280	可燃ごみ 混合(未分別)ごみ 粗大ごみ ごみ処理残渣 し尿処理残渣	120	2	場内温水 発電(場内利用)	1,100	9	8,165	無し	薬剤処理	委託		有り	96
43	北播磨清掃事務組合	ごみ処理施設	16,274	12	可燃ごみ 粗大ごみ 資源ごみ	88	2	場内温水	0	0	0	無し	薬剤処理	委託		無し	
44	洲本市・南あわじ市衛生事務組合	やまなみ苑	18,249		可燃ごみ	98	2	場内温水	0	0	0	無し	セメント固化 薬剤処理	直営		無し	
45	小野加東環境施設事務組合	ごみ焼却処理施設1、2号炉	8,773	0	可燃ごみ	30	2	場内温水	0	0	0	無し	薬剤処理	委託		無し	
46	小野加東環境施設事務組合	ごみ焼却処理施設3号炉	12,116	0	可燃ごみ	50	1	場内温水	0	0	0	無し	薬剤処理	委託		無し	
47	くれさか環境事務組合	くれさかクリーンセンター	15,554	98	可燃ごみ ごみ処理残渣	80	2	場内温水	0	0	0	無し	セメント固化	直営 一部委託		無し	
48	豊中市伊丹市クリーンランド	焼却施設(1~3号炉)	123,899	0	可燃ごみ ごみ処理残渣	675	3	場内温水 場内蒸気 発電(場内・場外利用)	2,000	12	2,624	薬剤処理	薬剤処理 セメント固化	直営		無し	
49	豊中市伊丹市クリーンランド	焼却施設(4号炉)	46,863	0	可燃ごみ ごみ処理残渣	195	1	場内温水 場内蒸気 発電(場内・場外利用)	5,000	12	33,599	薬剤処理	薬剤処理 セメント固化	直営		無し	

表31 ごみ燃料化施設の処理実績(平成20年度実績)

No.	地方公共団体名	施設名	年間処理量 (t/年度)	固形化燃料 保管量 (t)	処理対象廃棄物	処理能力 (t/日)	使用 開始 年度	燃料供給先の利用状況	燃料化量(t/年度)		運転管理 の体制	施設の 改廃等	産廃混合 の有無	一廃 割合
									生産量	搬出量				
1	宍粟環境事務組合	ごみ固形燃料化施設	8,954	0	可燃ごみ 直接搬入ごみ	30	1998	発電用	4,913		委託		無し	
2	中播北部行政事務組合	中播北部クリーンセンター	5,294	0	可燃ごみ 資源ごみ	27	2003	発電用	2,767		委託		無し	

表3 2 ごみ焼却施設での余熱利用状況（平成20年度実績）

市町村・事務組合名	工場名	処理能力 (トン/日)	ごみ焼却量 (トン/年)	総発電量 (キロワット時/年)	うち売電量 (キロワット時/年)	売電先	売電収入 (千円/年)	売電単価(円/キロワット時)		売電以外の用途		備考
								昼間時間	夜間時間	所内給電	所外給電	
神戸市	苅藻島クリーンセンター	600	125,285	34,424,000	2,566,254	関西電力(株)	19,083	8.42	6.44			
	西クリーンセンター	600	125,343	41,880,000	25,224,400	関西電力(株)	191,241	8.42	6.44			
	東クリーンセンター	900	169,099	56,622,000	8,075,650	関西電力(株)	57,083	8.15	6.24			
	港島クリーンセンター	450	79,162	16,291,000	1,422,793	関西電力(株)	10,185	8.42	6.44			
姫路市	姫路市市川美化センター	330	90,603	7,595,000								
尼崎市	尼崎市立クリーンセンター第1工場	325	39,164	12,401,000	4,670,574	関西電力(株)	34,873	8.42	6.44			重負荷 期間12.00
尼崎市	尼崎市立クリーンセンター第2工場	480	117,148	54,379,000	14,580,220	関西電力(株)	106,040	8.15	6.24			重負荷 期間11.59
明石市	明石クリーンセンター	480	104,124	39,981,000	23,573,200	エネット(株)	235,021	11.13	8.61			
西宮市	西部総合処理センター	525	122,568	43,317,690	22,737,545	関西電力(株)	176,153	9.44	5.97			
伊丹市	豊中市伊丹市クリーンランド	870	55,150	11,707,000	3,481,000	関西電力(株)	25,469	8.42	6.44			伊丹市分 (ごみ量から 按分)
加古川市	新クリーンセンター	432	90,043	24,545,000	1,115,000	関西電力(株)	8,615	8.42	6.44			
宝塚市	宝塚市クリーンセンター	320	57,906	6,217,000	14,750	関西電力(株)	105,414	9.08	6.46			
高砂市	高砂市美化センター	194	35,095	8,360,000	68,711	関西電力(株)	485	9.44	5.97			
揖龍保健衛生施設事務組合	揖龍クリーンセンター	120	38,223	8,165,000								

表33 粗大ごみ処理施設・不燃ごみ処理施設一覧(平成22年4月1日)

No.	事業主体名	施設名	処理能力 (t/日)	処理 方式	着工 年月日	竣工 年月日	施行会社名	総事業費 (千円)	国庫補助金 (千円)	施設住所	電話番号	備考
1	神戸市	妙賀山クリーンセンター	100.00	破碎	S57.9.28	S59.4	三菱重工㈱	1,214,480	448,102	神戸市北区山田町小部字妙賀山1-1	078-591-0514	
2	神戸市	布施畑環境センター 破碎選別施設	300.00	併用	H9.9.23	H11.3.31	三菱重工㈱	4,049,504	959,374	神戸市西区伊川谷町布施畑字丸畑1172-2	078-976-9143	
3	姫路市	姫路市南部美化センター 廃棄物運搬中継・中間処理施設	110.00	併用	H1.1.10	H3.3.31	三菱重工㈱	17,963,434	17,747,607	姫路市飾磨区今在家1351-27	079-234-8211	
4	姫路市	姫路市家島美化センター	5.00	破碎	H1.6.28	H3.11.30	(株)タクマ	-	-	姫路市家島町宮2144番地18	079-325-2133	廃棄物処理 施設の一部
5	尼崎市	資源リサイクルセンター	140.00	併用	H4.10.5	H7.10.31	㈱タクマ	6,845,220	1,854,510	尼崎市東海岸町23番地の1	06-6409-1512	
6	明石市	明石クリーンセンター	60.00	併用	H9.7.2	H11.3.25	川崎重工工業株式会社	3,946,320	1,944,121	明石市大久保町松陰1131	078-918-5790	
*	明石市	大久保清掃工場	50.00	破碎	S51.4.1	S52.3.31	川崎重工㈱	224,610	47,750	明石市大久保町松陰1131	078-918-5790	休止
7	西宮市	西部総合処理センター 破碎選別施設	110.00	破碎	H6.9.23	H9.8.31	日立造船㈱	5,716,500	2,096,776	西宮市西宮浜3丁目8番	0798-22-6601	
8	芦屋市	環境処理センター	50.00	破碎	S51.7.8	S52.6.20	三菱重工㈱	59,910	28,645	芦屋市浜風町31-1	0797-32-5391	
9	豊岡市	豊岡市立豊岡清掃センター	40.00	併用	S63.6.9	H2.3.10	㈱クボタ	564,051	140,801	豊岡市岩井150	0796-24-5477	
10	加古川市	加古川市リサイクルセンター	80.00	併用	S62.6.29	S63.7.30	神戸製鋼㈱	1,685,703	758,753	加古川市平荘町髷1146	079-428-2391	
11	赤穂市	粗大ごみ処理施設	23.00	併用	H6.11.1	H8.3.15	ユニチカ㈱	1,184,288	213,363	赤穂市中広字東沖1494	0791-42-3841	
12	宝塚市	クリーンセンター	50.00	破碎	S63.6.11	H2.3.11	三菱重工㈱	1,870,915	914,705	宝塚市小浜1-2-15	0797-87-4844	
13	三木市	清掃センター	34.00	併用	H7.7.25	H10.3.31	石川島播磨重工業㈱	1,667,893	286,246	三木市加佐八家王山1199	0794-83-2608	
14	高砂市	高砂市リサイクルプラザ (粗大ごみ処理ライン)	22.00	破碎	H12.7.13	H15.3.20	パブコック日立㈱	769,735	362,385	高砂市梅井6丁目1番1号	079-447-1760	
*	川西市	粗大ごみ処理施設	30.00	併用	S58.10.12	S60.2.28	荏原インフィル㈱	415,600	194,026	川西市丸山台3丁目43	0727-94-3500	廃止
15	三田市	三田市クリーンセンター 粗大ごみ処理施設	30.00	破碎	H2.9.20	H4.3.20	日立造船㈱	1,085,938	259,870	三田市香下1676	0795-63-5551	
16	加西市	加西市クリーンセンター	13.00	併用	H4.6.17	H7.1.31	住友重機械工業㈱	618,000	0	加西市中山町520-15	0790-46-0602	
17	篠山市	清掃センター	26.60	併用	H12.12.27	H14.3.29	㈱栗本鐵工所	2,425,500	609,406	篠山市大山下168-2	079-596-0844	
18	朝来市	朝来市クリーンセンター山東事業所	50.00	破碎	S50.10.15	S51.6.30	極東開発工業㈱	330,846	33,300	朝来市山東町迫間字北浦393	0796-76-3923	
*	猪名川町	猪名川町クリーンセンター	4.00	併用	H7.3.16	H8.1.31	㈱クボタ	684,021	0	猪名川町槻並字姫ヶ尾2-4	0727-68-0818	廃止
19	香美町	矢田川レインボー	13.00	併用	H3.12.13	H6.2.28	㈱タクマ	936,294	82,328	香美町香住区大野165-2	0796-36-4572	
20	揖保保健衛生施設事務組合	揖保クリーンセンター	33.00	併用	H6.8.1	H9.3.31	新日本製鐵㈱	480,293	188,556	たつの市揖保町前地513-1	0791-64-8018	
21	加古郡衛生事務組合	加古郡リサイクルプラザ	15.00	併用	H8.12	H10.3	川崎重工(株)	1,472,227	633,316	加古郡播磨町新島60番地	079-437-7671	
22	淡路広域行政事務組合	粗大ごみ処理場	60.00	併用	H6.9.26	H8.3.20	㈱栗本鐵工所	2,980,350	576,205	洲本市奥畑字西ノ谷394-1	0799-24-1676	
23	宍粟環境事務組合	粗大ごみ処理施設	25.00	併用	S63.6.18	H1.12.25	極東開発工業㈱	418,750	103,061	宍粟市千種町岩野辺字内海177-157	0790-76-2688	
24	小野加東環境施設事務組合	粗大ごみ処理施設	35.00	併用	S62.10.1	H1.2.28	㈱タクマ	458,989	110,811	小野市天神町538-1	0794-62-6250	
25	くれさか環境事務組合	くれさかクリーンセンター	17.00	破碎	H5.6.17	H8.3.20	ユニチカ㈱	654,536	119,705	姫路市夢前町宮置803	079-335-3670	
26	豊中市伊丹市クリーンランド	粗大ごみ処理施設	135.00	併用	H2.7.17	H4.9.30	日立造船㈱	4,207,550	1,382,383	豊中市原田西町2-1	06-6841-4498	
27	猪名川上流広域ごみ処理施設組合	国崎クリーンセンター(リサイクルプラザ)	63.00	破碎	H17.3.29	H21.3.31	JFE環境ソリューションズ・ 前田建設特定建設JV	4,894,523	1,988,736	川西市国崎字小路13	072-744-7280	

表34 再生利用施設一覧(平成22年4月1日)

(1)リサイクルプラザ一覧

No.	地方公共団体	施設名	処理能力 (t/日)	処理方式	着工 年月日	竣工 年月日	施行会社名	総事業費 (千円)	国庫補助金 (千円)	施設住所	電話番号	備考
1	神戸市	資源リサイクルセンター	90.0	選別 圧縮梱包	H14.9.25	H16.3.31	川崎重工工業(株) 西松・三井住友・溝口JV	6,509,513	2,096,250	神戸市西区見津が丘1丁目9(神戸複合産業団地内)	078-995-3323	
2	姫路市	エコパークあぼし	100.0	破碎選別貯留	H18.12.18	H22.3.31	(株)新日鐵エンジニアリング	3,836,408	1,233,580	姫路市網干区網干浜4番地1	079-272-5551	
3	明石市	明石クリーンセンター	32.0	選別 圧縮梱包	H9.7.	H11.3.	川崎重工工業(株)	3,946,320	1,944,121	明石市大久保町松陰1131	078-918-5790	
4	赤穂市	リサイクルプラザ	6.0	選別 圧縮梱包	H15.9.12	H16.6.25	(株)小西工務店・ユニチカ(株)	292,945	64,703	赤穂市中広1494番地	0791-42-3841	
5	高砂市	リサイクルプラザ	8.0	選別 圧縮梱包	H12.7.	H15.3.	パフコック日立(株)	769,735	362,385	高砂市梅井6丁目1番1号	079-447-1760	粗大ごみ処理施設の一部
6	篠山市	清掃センター不燃物処理施設	13.0	選別 圧縮梱包	H11.12.27	H14.3.29	(株)栗本鐵工所	2,481,098	609,406	篠山市大山下168-2	0795-96-0844	
7	北播磨清掃事務組合	リサイクルプラザ	20.0	選別 圧縮梱包	H5.12.28	H8.2.29	(株)神戸製鋼所	897,788	221,255	西脇市富吉南町262-1	0795-23-2808	
8	加古郡衛生事務組合	加古郡リサイクルプラザ	15.0	併用	H8.7.10	H10.3.10	川崎重工工業(株)	1,472,228	633,316	播磨町新島60番地	079-437-7578	
9	中播北部行政事務組合	中播北部クリーンセンター	10.0	選別 圧縮梱包 その他	H14.9.3	H15.12.25	(株)神鋼環境ソリューション	1,307,364	320,541	神河町福本1247-60	0790-32-2888	
10	猪名川上流広域ごみ処理施設組合	国崎クリーンセンター(リサイクルプラザ)	21.0	選別 圧縮梱包	H17.3.29	H21.3.31	JFEエンジニアリング ・前田建設特定建設JV	-	-	川西市国崎字小路13番地	072-744-7280	粗大ごみ処理施設の一部

(2)リサイクルセンター一覧

No.	地方公共団体	施設名	処理能力 (t/日)	処理方式	着工 年月日	竣工 年月日	施行会社名	総事業費 (千円)	国庫補助金 (千円)	施設住所	電話番号	備考
1	姫路市	家島リサイクルセンター	5.0	圧縮梱包	H11.2.3	H11.8.31	(株)タクマ	170,553	56,851	姫路市家島町宮2144-17	079-325-2133	
2	相生市	リサイクルセンター	4.4	選別 圧縮梱包	H10.5.13	H10.9.18	石川島播磨重工業(株)	187,407	46,062	相生市相生字摺鉢山5306番地の9	0791-22-7169	
3	三田市	リサイクルセンター	2.0	圧縮梱包	H9.9.25	H10.6.30	藤木・今垣建設共同企業体	475,226	193,106	三田市香下1892	0795-63-5551	
4	加西市	リサイクルセンター	1.0	選別 圧縮梱包	H11.10.12	H12.3.25	西岡・相原JV	157,588	39,397	加西市中山町520-15	0790-46-0602	
5	丹波市	氷上リサイクルセンター	2.0	選別 圧縮梱包	H11.7.1	H12.2.29	(株)和興建設	125,537	31,384	丹波市氷上町稲継541-1	0795-82-1123	
6	丹波市	青垣リサイクルセンター	2.0	選別 圧縮梱包	H10.11.11	H12.3.25	但南・開田特別共同企業体	82,662	20,665	丹波市青垣町山垣448	0795-88-0550	
7	丹波市	春日クリーンセンター	3.2	選別 圧縮梱包	H7.12.22	H8.7.31	日立造船(株)	318,195	79,461	丹波市春日町下三井庄848	0795-75-2020	
*	南あわじ市	三原リサイクルセンター	3.0	選別 圧縮梱包	H3.10.1	H4.3.20	(株)榎本組	62,749	0	南あわじ市神代社家1894	0799-42-7041	休止
8	南あわじ市	沼島リサイクルセンター	0.8	選別 圧縮梱包	H12.9.22	H14.3.10	虹技(株)	288,644	96,214	南あわじ市沼島730-1	0799-57-0524	
9	南あわじ市	中央リサイクルセンター	2.3 ¹⁾ 2.3 ²⁾ 1.1 ³⁾	圧縮梱包・保管	H20.6.23 H20.6.9	H21.3.19 H21.3.19	栄和興業(株) エスエヌ環境テクノロジー(株)	259,350	85,078	南あわじ市榎列上幡多1911番地	0799-43-3200	
10	朝来市	朝来市リサイクルセンター	1.0	選別 圧縮梱包	H5.7.30	H6.1.10	日本マグネティックス(株)	32,445	7,751	朝来市山東町迫間字北浦地内	079-672-6121	
11	播磨町	播磨町塵芥処理センター	1.0	選別 圧縮梱包	H4.12.11	H5.3.30	川崎重工工業(株)	389,340	75,882	播磨町新島59	079-435-2362	
12	新温泉町	新温泉町リサイクルセンター	2.5	選別 圧縮梱包 その他	H11.3.17	H12.9.28	山陰道路(株)	263,589	59,363	新温泉町久谷118-1	0796-82-4860	美西リサイクルセンターから名称変更
13	小野加東環境施設事務組合	ペットボトル中間処理棟	0.8	圧縮梱包	H11.1.28	H11.10.19	(株)タクマ	180,222	44,979	小野市天神町538-1	0794-62-6250	
14	豊岡市(北但行政事務組合)	北但リサイクルセンター(豊岡リサイクルセンター)	2.0	選別 圧縮梱包		H11.3.31	川嶋建設			豊岡市岩井150	0796-27-5477	

表34 再生利用施設一覧(平成22年4月1日)

(3) ストックヤード等一覧

	事業主体名	施設名	処理能力 (t/日)	処理方式	着工 年月日	竣工 年月日	施工会社名	総事業費 (千円)	国庫補助金 (千円)	施設住所	電話番号	備考
*	姫路市	西部リサイクルセンター	2.3	選別 圧縮	H9.5.15	H10.3.27	青山建設(株) 前川設備工業(株) (株)飾西電工、三菱重工(株)	102,117	48,100	姫路市打越1348	079-266-7174	廃止
1	姫路市	家島ストックヤード	-	圧縮梱包	H12.3.23	H13.12.15	(株)片山建設	64,912	20,947	姫路市家島町宮1968	079-325-2133	
2	西宮市	容器包装リサイクル推進施設(ストックヤード)	2.2	圧縮梱包	H12.6.2	H12.10.16	鎌長製衡(株)	66,098	31,819	西宮市鳴尾浜2丁目1-4	0798-22-6601	
3	洲本市	ストックヤード	0.8	保管	H7.8.26	H8.3.20	(株)山田工務店	109,840	23,572	洲本市栄町4丁目3-28	0799-26-1153	
4	洲本市	五色地区ストックヤード	105m ²	保管	H22.1.28	H22.3.29	(有)ティ・シー・エス	12,753	4,250	洲本市五色町都志万歳1105番地	0799-33-0250	
5	宝塚市	グリーンセンター(ストックヤード)	-	選別 圧縮	H10.11.13	H11.4.1	山田建設興業(株)	15,690	7,846	宝塚市小浜1-2-15	0797-87-4844	
6	宝塚市	ストックヤード	-	破砕	H10.10.30	H11.4.1	(株)山英建設、(株)井上工務店	58,310	29,154	宝塚市切畑字長尾山19-25	0797-87-4844	
7	宝塚市	ストックヤード	1,146m ²	保管	H18.9.12	H19.3.22	(株)サン・グリーン	96,915	32,305	宝塚市小浜1-2-15	0797-87-4844	
8	三木市	清掃センター(ストックヤード)	屋外324m ²	保管	H18.7.7	H19.2.15	岡田組(株)	49,087	16,362	三木市久留美地内		
9	小野市	小野市ストックヤード施設	8t/日	選別 圧縮梱包 保管	H18.11.2	H19.3.26	田村組	136,854	44,184	小野市万勝寺町974-8	0794-67-2612	
10	篠山市	ストックヤード	189.05m ²	保管	H18.6.28	H19.3.15	東洋建設(株)	180,285	58,905	篠山市大山下168-2		
*	南あわじ市	緑リサイクルセンター(ストックヤード)	-	保管	H10.2.5	H10.3.30	株立花組	7,770	471	南あわじ市広田広田1497	0799-42-1356	廃止
*	南あわじ市	志知リサイクルセンター(ストックヤード)	屋外115m ²	保管	H8.1.19	H8.3.29	(株)馬部建設	4,730	0	南あわじ市志知奥786	0799-42-1356	休止
*	南あわじ市	福良リサイクルセンター(ストックヤード)	屋内154m ²	保管	H8.2.22	H8.3.29	北橋建設(株)	5,640	0	南あわじ市福良甲1490-1	0799-52-0404	休止
11	淡路市	東浦エコプラザ(ストックヤード)	屋外195.01m ²	保管	H5.12.21	H6.3.30	(有)平田工務店	19,166	0	淡路市久留麻342番地	0799-74-3563	
12	淡路市	津名エコプラザ(ストックヤード)	屋内530m ²	保管	H9.8.1	H9.12.26	(株)ツダ	160,610	37,661	淡路市志筑1609-1	0799-62-0001	
13	淡路市	岩屋エコプラザ(ストックヤード)	屋内997m ²	保管	H16.8.20	H16.12.24	(株)森長組・横山工務店	127,520	29,275	淡路市岩屋3242-1	0799-72-3719	
14	淡路市	北淡エコプラザ(ストックヤード)	屋内788m ² 屋外2,520m ²	保管	H10.10.2	H11.3.31	常磐興業(株)	187,333	43,928	淡路市斗ノ内101番地	0799-82-2569	
15	淡路市	木曾下エコプラザ(ストックヤード)	屋内60m ²	保管	H17.12.2	H18.5.31	(株)間組	64,050	58,402	淡路市木曾下709番地3		
16	淡路市	一宮エコプラザ(ストックヤード)	屋内502m ² 屋外1,108m ²	保管	H18.2.10	H18.7.31	東洋建設(株)	113,505	105,257	淡路市江井368番地1	0799-86-0991	
17	上郡町	グリーンセンター(ストックヤード)	1.6	圧縮梱包	H12.3.23	H12.6.30	鎌長製衡(株)	104,475	25,502	上郡町竹万650	0791-52-0096	
18	揖龍保健衛生施設事務組合	揖龍クリーンセンター(ストックヤード)	13.0	選別 圧縮梱包	H9.8.1	H9.12.25	(株)龍野工務店	73,326	30,765	たつの市揖西町前地513-1内	0791-64-8018	
19	北播磨清掃事務組合	ストックヤード	823m ²	選別 圧縮 梱包	H17.2.23	H18.3.20	(株)神鋼環境ソリューション	133,400	33,350	西脇市富吉南町263番地の2	0795-23-2808	
20	加古郡衛生事務組合	容器包装リサイクル推進施設(ストックヤード)	10.0	圧縮梱包	H12.7	H13.2.20	飛鳥建設(株) 鎌長製衡(株)	156,630	58,525	加古郡播磨町新島60番地	079-437-7578	

(4) 資源化施設一覧

	事業主体名	施設名	処理能力 (t/日)	処理方式	着工 年月日	竣工 年月日	施工会社名	総事業費 (千円)	国庫補助金 (千円)	施設住所	電話番号	備考
1	養父市	琴弾クリーンセンター	5.0	選別 圧縮梱包	S62.9.1	H1.1.18	(株)タクマ	79,672	19,918	養父市大屋町宮垣字天満山224-1	079-669-0229	
*	神戸市	不燃物処理資源化施設	20.0	選別 圧縮	H5.6.12	H6.3.31	栗本鉄工所(株):プラント 湊東建設(株):建築	733,000	357,000	神戸市長田区苅藻島3丁目12番	078-672-8750	休止
*	神戸市	不燃物処理資源化施設	5.0	選別 圧縮	H9.6.18	H9.9.30	栗本鉄工所(株)	97,650	27,741	神戸市長田区苅藻島3丁目12番	078-672-8750	休止
*	丹波市	環境クリーンセンター	5.0	圧縮	H5	H5.11	ユニチカ(株)	95,872	22,200	丹波市山南町谷川字二須ヶ峰309-8	0795-77-1595	通産省補助 廃止

平成17年度より廃棄物処理施設整備国庫補助金制度にかわり循環型社会形成推進交付金制度が創設されており、マテリアルリサイクル推進施設としてリサイクルプラザやストックヤード等が建設されている。

表35 最終処分場一覧(平成20年度実績)

No.	地方公共団体名	施設名	埋立実績 (m3/年度)	残余容量 (m3)	処理対象廃棄物	埋立地面積 (m2)	全体容積 (m3)	埋立場所	浸出水処理施設	埋立開始 年度	埋立終了 年度	処分場の 現状	産廃混合 有無	一廃割合	備考
1	神戸市	神戸市布施畑環境センター	80,000	5,250,000	不燃ごみ 破砕ごみ・処理残渣 その他	1,020,000	23,500,000	山間	有り	1972	2035	埋立中	無し		
2	神戸市	神戸市淡河環境センター	10,000	5,950,000	不燃ごみ	355,000	7,700,000	山間	有り	1990	2026	埋立中	無し		
*	姫路市	姫路市福泊最終埋立処分場	0	0	不燃ごみ その他ごみ	74,640	296,000	平地	有り	1982	2009	埋立終了	無し		
*	姫路市	香寺町ごみ処理場	0	0	不燃ごみ	3,000	15,000	平地	無し	1970	2006	埋立終了	無し		
3	姫路市	塩野最終埋立処分場	147	36,221	不燃ごみ	7,640	38,842	山間	無し	1998	2013	埋立中	無し		
4	姫路市	横山最終埋立処分場	957	1,316	不燃ごみ 破砕ごみ・処理残渣	19,180	21,500	山間	有り	1982		埋立中	無し		
5	姫路市	土岸最終埋立処分場	54	15,580	不燃ごみ 破砕ごみ・処理残渣	13,900	42,500	海面	有り	1993	2027	埋立中	無し		埋立竣工期間伸長認可取得
6	姫路市	姫路市石倉一般廃棄物最終埋立処分場	5,662	160,124	不燃ごみ 破砕ごみ・処理残渣	24,460	184,766	山間	有り	2006	2020	埋立中	無し		
7	明石市	明石市一般廃棄物最終処分場	4,649	74,056	焼却残渣(主灰) 不燃ごみ 焼却残渣(飛灰) 破砕ごみ・処理残渣	72,000	1,192,000	平地	無し	1984		埋立中	有り	99	
8	明石市	明石市一般廃棄物最終処分場	10,001	403,188	焼却残渣(主灰) 不燃ごみ 焼却残渣(飛灰) 破砕ごみ・処理残渣	59,000	420,000	平地	有り	2007	2025	埋立中	有り	98	
9	相生市	相生市最終処分場	1,238	39,976	焼却残渣(主灰) 不燃ごみ 焼却残渣(飛灰) その他	5,105	86,000	山間	有り	1984	2031	埋立中	無し		
10	豊岡市	豊岡市立豊岡最終処分場	5,187	74,397	焼却残渣(主灰) 焼却残渣(飛灰) 破砕ごみ・処理残渣 その他	16,100	135,000	山間	有り	2000	2010	埋立中	無し		
*	豊岡市	豊岡市立豊岡第二清掃センター	0	0	焼却残渣(主灰) 焼却残渣(飛灰) 破砕ごみ・処理残渣 その他	78,861	130,000	山間	有り	1983	2000	埋立終了	無し		
11	加古川市	加古川市竜ヶ池処理場	0	16,564	熔融スラグ	10,095	121,600	山間	有り	1979	2021	埋立中	無し		
12	加古川市	加古川市磐東第2不燃物埋立処分場	0	44,100	破砕ごみ・処理残渣	16,500	120,730	山間	無し	1987	2020	埋立中	無し		減容化事業実施中
13	赤穂市	赤穂市不燃物最終処分場	2,393	33,410	焼却残渣(主灰) 焼却残渣(飛灰) 破砕ごみ・処理残渣	35,400	227,500	山間	有り	1985	2025	埋立中	無し		
*	宝塚市	宝塚市不燃物埋立処分地	0	0	不燃ごみ	12,950	88,275	山間	有り	1975	2012	休止	無し		
14	三木市	三木市清掃センター最終処分場	5,448	13,867	焼却残渣(主灰) 不燃ごみ 焼却残渣(飛灰) 破砕ごみ・処理残渣	23,200	269,400	山間	有り	1985	2012	埋立中	有り	72	
15	三木市	三木市吉川クリーンセンター 最終処分場	111	43,329	焼却残渣(主灰) 焼却残渣(飛灰) 破砕ごみ・処理残渣	11,000	55,000	山間	有り	1998	2015	埋立中	無し		
16	高砂市	高砂市不燃物処理場 第5埋立地	351	32,889	不燃ごみ	43,500	144,600	平地	有り	1992	2043	埋立中	無し		減容化事業実施
17	小野市	小野市一般廃棄物最終処分場	581	35,622	不燃ごみ	17,400	61,000	山間	有り	1989	2011	埋立中	無し		
18	加西市	加西市埋立最終処分場	372	7,172	不燃ごみ 破砕ごみ・処理残渣	31,685	154,000	山間	有り	1979	2010	埋立中	無し		
19	篠山市	篠山市清掃センター不燃物処理施設	1,607	45,242	焼却残渣(主灰) 熔融飛灰 不燃ごみ 熔融スラグ 破砕ごみ・処理残渣 その他	12,000	182,000	山間	有り	1975	2026	埋立中	無し		
20	養父市	養父市琴弾クリーンセンター	1,058	10,942	焼却残渣(主灰) 破砕ごみ・処理残渣 その他	19,800	47,993	山間	有り	1986	2013	埋立中	無し		
21	丹波市	氷上リサイクルセンター(最終処分場)	440	7,092	その他	8,636	55,000	平地	無し	1972	2012	埋立中	無し		
22	丹波市	青垣リサイクルセンター(最終処分場)	308	15,567	焼却残渣(主灰) 不燃ごみ 焼却残渣(飛灰) 破砕ごみ・処理残渣 その他	3,400	20,500	山間	有り	2000	2015	埋立中	無し		
23	丹波市	春日クリーンセンター(最終処分場)	310	2,120	焼却残渣(主灰) 不燃ごみ 焼却残渣(飛灰) 破砕ごみ・処理残渣 その他	5,500	8,800	平地	有り	1996	2015	埋立中	無し		

表35 最終処分場一覧(平成20年度実績)

No.	地方公共団体名	施設名	埋立実績 (m3/年度)	残余容量 (m3)	処理対象廃棄物	埋立地面積 (m2)	全体容積 (m3)	埋立場所	浸出水処理 施設	埋立開始 年度	埋立終了 年度	処分場の 現状	産廃混合 有無	一廃割合	備考
*	丹波市	春日多田不燃物投棄所	0	0	その他	3,000	6,000	平地	無し	1985	2005	廃止	無し		
*	丹波市	山南太田不燃物投棄所	0	0	その他	4,493	15,000	山間	無し	1981	2006	廃止	無し		H22.3廃止
*	南あわじ市	南あわじ市最終処分場	0	0	焼却残渣(主灰) 焼却残渣(飛灰) 破砕ごみ・処理残渣	5,804	34,824	山間	有り	1979	2017	休止	無し		H10-休止
*	朝来市	朝来市迫間最終処分場	0	0	焼却残渣(主灰) 焼却残渣(飛灰) 破砕ごみ・処理残渣	10,000	110,000	山間	有り	1972	1996	埋立終了	無し		
24	朝来市	朝来市一般廃棄物管理型最終処分場	1,430	45,810	焼却残渣(主灰) 焼却残渣(飛灰) 破砕ごみ・処理残渣	11,300	72,600	山間	有り	1994	2030	埋立中	無し		
25	朝来市	朝来市一般廃棄物安定型最終処分場	871	11,874	不燃ごみ	8,200	50,000	山間	無し	1994	2015	埋立中	無し		
*	淡路市	一宮埋立最終処分場	0	0	不燃ごみ	8,300	31,200	山間	無し	1982	2000	埋立終了	無し		
26	宍粟市	片山一般廃棄物最終処分場	290	8,525	不燃ごみ	5,744	16,440	山間	無し	1999	2019	埋立中	無し		
*	宍粟市	山崎町春安不燃物処理場	0	0	不燃ごみ	3,500	8,000	山間	無し	1987	1999	埋立終了	無し		
27	加東市	上中最終処分場	464	4,505	不燃ごみ その他	13,303	37,392	山間	無し	1982	2015	埋立中	無し		
28	たつの市	たつの市一般廃棄物最終処分場	554	12,847	焼却残渣(主灰) 不燃ごみ	11,554	82,543	山間	有り	1986	2020	埋立中	無し		
*	たつの市	新宮町不燃物埋立処分場	0	0	不燃ごみ	11,000	40,000	平地	無し	1982	2002	埋立終了	無し		
*	たつの市	揖保川町一般廃棄物最終処分場	45	755	不燃ごみ	4,000	20,000	平地	無し	1973	2008	埋立終了	無し		H20末埋立終了
*	たつの市	不燃物埋立処分場	0	0	不燃ごみ	11,000	40,000	水面	無し	1982	2002	埋立終了	無し		
*	猪名川町	猪名川町最終処分場	0	0	不燃ごみ 直搬ごみ 破砕ごみ 焼却残渣	11,000	36,000	山間	有り	1987	2001	埋立終了	無し		
29	市川町	上瀬加埋立最終処分場	693	39,500	不燃ごみ	10,170	45,000	山間	有り	2003	2020	埋立中	無し		
30	太子町	太子町上太田瓦礫処分場	0	17,663	不燃ごみ	7,357	36,875	平地	無し	1977	2010	埋立中	無し		
31	上郡町	上郡町最終処分場	1,477	34,073	焼却残渣(主灰) 焼却残渣(飛灰) 破砕ごみ・処理残渣	8,825	50,000	山間	有り	2000	2015	埋立中	無し		
*	上郡町	上郡町環境センター	0	0	焼却残渣(主灰) 不燃ごみ 焼却残渣(飛灰) 破砕ごみ・処理残渣	12,000	63,000	平地	有り	1979	2000	埋立終了	無し		
32	佐用町	第2一般廃棄物最終処分場	174,000	90,935	焼却残渣(主灰) 不燃ごみ 焼却残渣(飛灰)	27,000	174,000	山間	有り	1992	2008	埋立中	無し		
33	香美町	矢田川レインポー	2,549	26,100	焼却残渣(主灰) 焼却残渣(飛灰) 破砕ごみ・処理残渣	16,800	72,000	山間	有り	1994	2027	埋立中	無し		
34	北播磨清掃事務組合	北播磨清掃事務組合北部クリーンセンター	1,782	2,159	焼却残渣(主灰) 不燃ごみ 焼却残渣(飛灰) 破砕ごみ・処理残渣	3,190	9,030	平地	有り	1992	2010	埋立中	無し		
*	北播磨清掃事務組合	北播磨清掃事務組合南部処理センター (管理型埋立場)	130	0	焼却残渣(主灰) 不燃ごみ 焼却残渣(飛灰) 破砕ごみ・処理残渣	5,100	15,820	平地	有り	1979	2008	埋立終了	無し		
35	北播磨清掃事務組合	北播磨清掃事務組合みどり園 はやすクリーンセンター	960	23,040	焼却残渣(主灰) 不燃ごみ 焼却残渣(飛灰) 破砕ごみ・処理残渣	5,600	24,000	平地	有り	2008	2028	埋立中	無し		
36	宍粟環境事務組合	宍粟環境美化センター埋立処分地施設	35,000	32,962	破砕ごみ・処理残渣 その他	7,840	35,000	山間	有り	2008		埋立中	無し		再生事業(H16~18) H20.1-埋立開始
37	くれさか環境事務組合	くれさか環境事務組合 くれさかクリーンセンター	2,717	82,799	焼却残渣(主灰) 焼却残渣(飛灰) 破砕ごみ・処理残渣	15,300	127,000	山間	有り	1996	2015	埋立中	無し		
-	大阪湾臨海広域 環境整備センター	神戸沖処分場(兵庫県分以外も含む)	512,353	3,338,229		880,000	15,000,000	海面	有り	2002	2021	埋立中	有り	32.6	

表36 し尿処理施設一覧(平成22年4月1日)

No.	市町村・事務組合名	施設名	処理能力 (kL/日)	処理方式	着工 年月日	竣工 年月日	施行会社名	総事業費 (千円)	国庫補助金 (千円)	施設住所	電話番号	備考
1	神戸市	高松作業所	420.00	下水投入	S61.8.1	S62.11.30	今津建設(株)	510,000	0	神戸市兵庫区高松町1-55	078-652-1100	
2	姫路市	市川衛生センター	200.00	湿式酸化	S52.1.10	S53.12.25	㈱新潟鉄工所	1,333,000	467,100	姫路市阿保甲768番地	079-282-2255	補助 200t/日
3	姫路市	中部衛生センター	120.00	下水投入	S60.4.1	S61.3.31	荏原イノビル㈱	154,400	0	姫路市飾磨区英賀甲1922	079-235-7517	補助なし
4	姫路市	家島衛生センター	14.00	希釈放流処理 下水投入	S63.7.13	H2.9.29	三井三池化工機 新日本製鐵	623,150	311,500	姫路市家島町宮2144の19、20	079-325-2133	H15.4 特定施設 使用変更届出
5	尼崎市	し尿処理施設	40.00	下水投入	H21.6.22	H22.3.18	アタカ大機㈱	-	-	尼崎市大高洲町8番地	06-6409-0101	施設改造
6	明石市	魚住清掃工場第1施設	145.00	好希釈	S37.12.15	S39.1.31	三信衛生工業㈱	104,881	31,322	明石市魚住町西岡2119の9	078-942-1613	能力変更
*	明石市	魚住清掃工場第2施設	75.00	好気一次処理	S41.2.1	S41.12.1	三信衛生工業㈱	93,456	29,300	明石市魚住町西岡2119の9	078-942-1613	休止
7	西宮市	し尿投入所	146.00	下水投入	H9.11.27	H10.3.18	㈱青木建設	69,944	0	西宮市甲子園浜1丁目8	0798-33-0779	
*	洲本市	し尿処理場	90.00	嫌気	S41.7.1	S42.12.31	栗田工業㈱	126,500	35,700	洲本市炬口字石ヶ谷383-1	0799-22-4071	廃止
8	洲本市	塩屋衛生センターせいすい苑	50.00	高負荷 膜分離	H15.6.20	H17.3.25	(株)クボタ	2,619,750	716,415	洲本市塩屋1丁目1-21	0799-22-4071	
*	相生市	相生市衛生センター	70.00	嫌気	S46.9.1	S48.3.25	荏原イノビル㈱	171,042	23,000	相生市相生字猪獅子5326番の2	0791-22-7130	休止
*	豊岡市	豊岡市立豊岡し尿処理場	125.00	嫌気	S37.10.18	S38.12.30	荏原イノビル㈱	79,549	14,953	豊岡市一日市1625	0796-22-3901	廃止 (H20.7.1)
*	加古川市	尾上処理工場	230.00	下水投入	S54.9.21	S56.3.31	荏原イノビル㈱	1,750,794	806,673	加古川市尾上町養田開拓1650	079-422-5560	休止
9	赤穂市	し尿処理(受入)施設	30.00	下水投入	H9.11.20	H10.3.20	栗田工業(株)	28,350	-	赤穂市中広1862番地	0791-42-3841	
10	宝塚市	クリーンセンター	31.00	下水投入 その他	S62.7.28	H2.3.10	住友重機械工業㈱	1,602,450	261,975	宝塚市小浜1丁目2番15号	0797-87-4844	
11	三木市	三木市し尿処理施設	60.00	下水投入	S59.6.13	S62.2.20	㈱クボタ	1,942,484	523,385	三木市別所町小林字口ハメ谷 525-2	0794-83-2212	補助 129KL/日
*	三木市	三木市吉川クリーンセンター し尿処理施設	18.00	嫌気 高負荷	H4.2.1	H5.3.31	アタカ工業㈱	743,997	90,822	三木市吉川町豊岡字西谷1372	0794-72-1604	休止 (H22.3.31)
12	高砂市	高砂市し尿処理施設	90.00	高負荷 膜分離 下水投入	H8.9.27	H11.3.19	㈱タクマ	1,276,685	453,409	高砂市梅井6丁目1-1	079-447-1158	補助 60KL/日
13	川西市	川西市し尿中継所	100.00	下水投入	S63.8.1	H1.3.31	荏原イノビル㈱	-	-	川西市加茂6丁目10番6号	072-759-3244	

表36 し尿処理施設一覧(平成22年4月1日)

No.	市町村・事務組合名	施設名	処理能力 (kL/日)	処理方式	着工 年月日	竣工 年月日	施行会社名	総事業費 (千円)	国庫補助金 (千円)	施設住所	電話番号	備考
*	三田市	三田市環境センター	53.00	標脱	S54.5.28	S56.3.20	㈱クボタ	650,208	295,871	三田市下田中宇尼子578	0795-63-4533	廃止 (H22.3)
14	三田市	三田市環境センター	44.00	下水投入	H20.3.13	H22.3.31	三井造船環境エンジニアリング㈱	1,366,185	0	三田市下田中578	079-563-4533	新設
15	加西市	加西市衛生センター	56.50	好二段	S59.12.15	S62.3.10	住友重機械工業㈱	880,192	247,490	加西市鎮岩町699-5	0790-46-0334	
16	篠山市	あさぎり苑	52.00	好希釈 下水投入	H4.10.1	H7.3.31	浅野工事㈱	2,509,255	0	篠山市西岡屋749	0795-52-0410	
17	養父市	衛生公園	50.00	標脱	S58.8.25	S60.3.31	荏原イノテック㈱	939,628	233,643	養父市八鹿町下網場610-5	0796-62-2562	
18	南あわじ市	南あわじ市衛生センター	64.00	高負荷	S58.12.20	S60.3.2	㈱クボタ	640,800	0	南あわじ市志知奥道添谷784	0799-36-5009	
19	朝来市	朝来市クリーンセンター和田山事業所	50.00	標脱	S59.7.1	S61.3.31	㈱ヒシバ イノテック	715,893	198,702	朝来市和田山町枚田212	0796-72-2402	補助 49KL/日
20	宍粟市	しそろクリーンセンター	40.00	高負荷	H6.2.1	H7.8.31	㈱クボタ	1,603,372	231,066	宍粟市一宮町嶋田字下山337-38	0790-72-2606	H20年度より 増設
*	宍粟市	山崎浄苑	45.00	好二段	S53.12.28	S55.3.31	㈱ニカ	515,782	154,628	宍粟市山崎町川戸字駒ノ浦1306	0790-62-7850	休止
21	猪名川町	し尿処理場	15.00	下水投入	S63.6.20	H1.12.20	アタカ工業㈱	386,598	80,000	猪名川町槻並字タカカス11-3	0727-68-0717	
22	上郡町	クリーンセンター(し尿処理施設)	30.00	好二段	S58.8.22	S60.3.31	㈱ヒシバ イノテック	369,968	113,759	上郡町大字竹万字大開650	0791-52-0096	
23	佐用町	佐用衛生公園	30.00	標脱	S57.8.21	S59.3.30	山田工業㈱	473,594	144,000	佐用町久崎710	0790-88-0123	
24	香美町	矢田川クリーンセンター	35.00	標脱	S57.7.15	S59.3.31	アタカ工業㈱	628,450	168,000	香美町香住区油良354	0796-36-0649	
25	新温泉町	美西浄化センター	25.00	標脱	S56.9.16	S58.3.31	㈱西原環境衛生 研究所	507,200	113,458	新温泉町浜坂字保呂瀬593-1	0796-82-1662	
26	北播衛生事務組合	南部衛生公園	140.00	標脱	S62.8.13	H1.3.31	栗田工業㈱	1,910,188	572,238	加東市西古瀬字戸サキ1169	0795-42-1285	
27	揖龍保健衛生施設事務組合	揖龍衛生処理場	130.00	標脱	S55.12.1	S57.3.31	荏原イノテック㈱	1,511,405	488,799	たつの市揖西町佐江110-1	0791-66-0038	
28	中播衛生施設事務組合	中播衛生センター	130.00	高負荷 膜分離	H5.8.10	H8.3.31	㈱クボタ	4,912,599	719,202	福崎町南田原457番地	0790-22-4210	
29	氷上多可衛生事務組合	南桃苑	136.00	標脱	H4.7.1	H7.3.31	㈱荏原製作所	4,288,819	0	丹波市山南町南中字坂の下45	0795-77-0404	
30	加古郡衛生事務組合	加古郡衛生センター	110.00	標脱	S59.12.13	S62.3.31	荏原イノテック㈱	1,614,000	715,000	加古郡播磨町新島60番地	079-437-7578	

表37 し尿処理施設処理実績(平成20年度実績)

No.	地方公共団体名	施設名	年間処理量				資源化量		資源化量種別		処理方式			処理能力(kL/日)	処理能力(t/日)有機性廃棄物	資源化能力(t/日)	計画バイオガス量(m³/日)	使用開始年度	運転管理	施設の改廃等
			し尿(kl/年度)	浄化槽汚泥(kl/年度)	有機性廃棄物(t/年度)	その他(kl/年度)	堆肥等の固形物(t/年度)	バイオガス(m³/年度)	生産量	搬出量・売却量	汚水処理	污泥処理	資源化処理							
1	神戸市	神戸市高松作業所	5,377	20,120								下水投入	その他		420.0			1987	委託	
2	姫路市	市川衛生センター	16,832	19,503								湿式酸化	焼却		200.0			1979	委託	
3	姫路市	中部衛生センター	3,336									下水投入	焼却		120.0			1986	直営	
4	姫路市	家島衛生センター	26	24								希釈放流処理 下水投入	脱水 焼却		-			1990	直営	
5	尼崎市	し尿処理施設	1,316	4,507								その他	焼却		48.0			1999	一部委託	H22年3月 18日 施設改造
6	明石市	明石市魚住清掃工場 第1施設	3,842	5,853								好気 一次処理	脱水		145.0			1963	直営	
*	明石市	明石市魚住清掃工場 第2施設	0	0								好気	脱水		75.0			1966	直営	休止
7	西宮市	し尿投入所	1,090	1,487								下水浄化セン ターへ直放			146			1998	直営	
8	洲本市	塩屋衛生センター (せいすい苑)	6,336	11,206								高負荷 膜分離	脱水		50.0			2005	委託	
*	相生市	相生市衛生センター	0	0								嫌気 好気	脱水		70.0			1972	直営	休止
*	豊岡市	豊岡市立 豊岡し尿処理場	0	0				68 (廃止前の 清掃分)				嫌気	脱水 乾燥	メタン 発酵	125.0	0.8	800.0	1964	直営	廃止
*	加古川市	加古川市尾上処理工場	33,554	21,132								下水投入			230.0			1981	一部委託	休止
9	赤穂市	し尿処理(受入)施設	1,057	1,078								下水投入			30.0			1997	委託	
10	宝塚市	クリーンセンター	1,115	2,969								下水投入 その他	脱水 焼却		31.0			1989	委託	
11	三木市	三木市クリーンセンター し尿処理施設	6,438	6,953								下水投入	脱水		60.0			1986	委託	
*	三木市	三木吉川クリーンセンター し尿処理施設	865	2,756								高負荷	脱水		18.0			1993	委託	休止 (H22.3.31)
12	高砂市	高砂市し尿処理施設	9,555	8,971								高負荷 膜分離 下水投入	脱水 焼却		90.0			1998	直営	
13	川西市	川西市し尿中継所	2,695	1,645								下水投入	脱水		100.0			1989	委託	

表37 し尿処理施設処理実績(平成20年度実績)

No.	地方公共団体名	施設名	年間処理量				資源化量		資源化量種別		処理方式			処理能力(kL/日)	処理能力(t/日)有機性廃棄物	資源化能力(t/日)	計画バイオガス量(m³/日)	使用開始年度	運転管理	施設の改廃等
			し尿(kl/年度)	浄化槽汚泥(kl/年度)	有機性廃棄物(t/年度)	その他(kl/年度)	堆肥等の固形物(t/年度)	バイオガス(m³/年度)	生産量	搬出量・売却量	汚水処理	汚泥処理	資源化処理							
14	三田市	三田市環境センター	2,178	10,113								標脱	焼却	その他	53.0			1981	一部委託	
15	加西市	加西衛生センター	8,835	9,906								好二段	脱水 乾燥 焼却		56.5			1987	直営	
16	篠山市	あさぎり苑	2,264	3,181								好希釈 下水投入	その他		52.0			1994	直営	
17	養父市	養父市衛生公園	1,010	1,656								標脱	脱水		50.0			1985	委託	
18	南あわじ市	南あわじ市衛生センター	6,805	9,769								高負荷	脱水		64.0			1985	直営	
19	朝来市	朝来市クリーンセンター 和田山事業所	1,232	6,445								標脱	脱水 乾燥 焼却		50.0			1987	直営	
20	六粟市	しそクリーンセンター	2,550	6,849								高負荷	脱水 乾燥		40.0			1995	一部委託	
*	六粟市	山崎浄苑	0	0								好二段	脱水		45.0			1980	直営	休止
21	猪名川町	猪名川町し尿処理場	547	196								下水投入	焼却		15.0			1989	一部委託	
22	上郡町	上郡町クリーンセンター (し尿処理施設)	1,520	3,037								好二段	脱水 乾燥 焼却		30.0			1985	委託	
23	佐用町	佐用衛生公苑	833	6,487								標脱	脱水 乾燥 焼却		30.0			1984	直営	
24	香美町	矢田川クリーンセンター	5,912	3,000								標脱	脱水 乾燥		35.0			1984	直営	
25	新温泉町	美西浄化センター	1,454	3,136								標脱	脱水 乾燥		25.0			1983	直営	
26	北播衛生事務組合	南部衛生公園	14,175	13,185								標脱	脱水 焼却		140.0			1989	委託	
27	揖龍保健衛生施設 事務組合	揖龍衛生処理場	4,917	7,668			583					標脱	脱水		130.0			1982	直営	
28	中播衛生施設 事務組合	中播衛生センター	7,702	26,562								高負荷 膜分離	脱水 焼却		130.0			1995	直営	
29	氷上多可衛生 事務組合	氷上多可衛生事務組合 南桃苑	5,395	28,122			495					標脱	脱水	堆肥化	136.0	4.0		1995	直営	
30	加古郡衛生 事務組合	加古郡衛生センター	6,855	6,323								標脱	脱水		110.0			1988	直営	

表38 コミュニティ・プラント一覧(平成22年4月1日)

No.	市町村名	施設名	処理能力 (人)	処理能力 (m ³ /日)	汚水処理量 (m ³ /年度)	処理方法	着工 年月日	竣工 年月日	施工会社名	総事業費 (千円)	国庫補助金 (千円)	施設住所	備考	施設の 改廃等
*	姫路市	姫路市甲丘汚水処理施設	4,800	960	0	標準活性汚泥	S44.3.27	S44.8.15	安宅産業㈱	59,533	17,646	姫路市豊富町甲丘2丁目16	江鮎団地	廃止
1	姫路市	菅生潤 コミュニティ・プラント	7,912	4,372	362,100	長時間ばっ気	S63.11.18	H2.2.20	荏原建設㈱	3,047,745	895,344	姫路市夢前町菅生潤296番地	菅生潤 施設増設 (H14~15) 総事業費1,540,921千円、国庫補助金416,441千円	
2	姫路市	寺コミュニティ・プラント	3,880	2,269	181,582	長時間ばっ気	H3.1.22	H4.3.20	五洋建設㈱	1,769,020	562,019	姫路市夢前町寺1942番地3	寺	
3	姫路市	上菅コミュニティ・プラント	5,250	3,360	236,314	長時間ばっ気	H5.1.29	H6.3.31	三井建設㈱	2,923,920	931,160	姫路市夢前町護持6番地	塚本、護持、芦田、古瀬畑	
4	姫路市	勘野 コミュニティ・プラント	2,850	1,801	112,255	OD	H6.12.16	H8.3.20	奥村組土木興業㈱	2,778,496	887,128	姫路市夢前町戸倉2番地1	戸倉、野畑、勘野	
5	姫路市	古知 コミュニティ・プラント	6,108	3,714	242,265	長時間ばっ気	H8.12.27	H11.3.20	東亜建設工業㈱	4,803,960	1,500,657	姫路市夢前町糸田198番地2	糸田、塩田、古知之庄、杉之内	
6	姫路市	置塩南 コミュニティ・プラント	5,858	3,236	150,407	長時間ばっ気	H11.12.10	H15.3.31	佐藤・大林JV	4,753,383	1,507,594	姫路市夢前町置本591番地6	玉田、山富、置本	
7	姫路市	前之庄 コミュニティ・プラント	11,270	5,847	386,468	長時間ばっ気	H11.12.10	H17.3.31	熊谷・飛鳥・戸田JV	7,747,338	2,461,209	姫路市夢前町前之庄3182番地6	前之庄、新庄、神種	
8	姫路市	安志・長野 コミュニティ・プラント	2,850	1,471	146,723	OD	H11.12.1	H16.3.20	大成建設㈱	2,952,357	984,119	姫路市安富町長野2 3 4 番地 1	安志、長野	
9	洲本市	神陽台定住促進団地 コミュニティプラント	975	421	53,683	OD	H7.12.1	H8.3.20	才花建設㈱	460,400	153,140	洲本市五色町鮎原宇谷	神陽住宅団地	
10	豊岡市	神美北部浄化センター	2,060	939	125,257	OD	H9.12.27	H11.3.25	金下建設㈱、但馬土建工業㈱、 ㈱川嶋建設、㈱中川工務店、 ㈱荏原製作所	2,185,376	721,814	豊岡市森尾26-1	神美北部	
11	豊岡市	小坂川沿浄化センター	1,039	500	72,534	接触ばっ気	H5.8.2	H7.2.20	川嶋・徳網・川貝JV	1,142,088	359,649	豊岡市出石町伊豆398番地	小坂川沿	
12	豊岡市	日野辺浄化センター	298	118	18,753	接触ばっ気	H4.8.10	H5.3.25	㈱川嶋工務店	308,779	100,943	豊岡市出石町日野辺223番地	日野辺	
13	西脇市	黒田庄畑瀬地区 コミュニティプラント	250	92	4,881	膜分離	H9.1.24	H10.1.31	㈱クボタ	393,851	121,000	黒田庄町津万井357-1	畑瀬	
14	三田市	志手原浄化センター	2,050	859	80,160	長時間ばっ気	H9.12.24	H13.3.23	㈱大林組	1,914,270	707,426	三田市成谷	志手原	
15	三田市	藍浄化センター	2,540	1,159	87,570	長時間ばっ気	H10.12.24	H13.2.28	鹿島建設㈱	1,496,592	483,795	三田市大川瀬	西相野	
16	三田市	有馬富士浄化センター	1,436	590	78,263	生物学的脱窒素	H12.12.22	H14.2.28	㈱大林組、神鋼パソック	1,135,844	365,329	三田市尼寺字流田1145-2,1146,1147	有馬富士	
17	加西市	加西北部地区 コミュニティ・プラント	4,156	1,864	299,311	その他	H9.12.19	H13.3.20	前田・宮本JV	4,414,416	1,399,503	加西市広原町6 6	加西北部	
18	加西市	日吉西地区 コミュニティプラント	1,290	570	49,384	その他	H5.9.21	H7.9.20	新井・工務JV	1,382,694	441,323	加西市西野々町403	日吉西	
19	加西市	畑・芝地区 コミュニティ・プラント	1,228	502	43,072	その他	H10.12.18	H13.3.20	鹿島・太平JV	1,336,053	429,367	加西市畑町2 4 0 6	畑・芝	
20	加西市	国正地区 コミュニティプラント	420	193	21,247	その他	H8.12.19	H10.3.25	ドリコ・内藤JV	579,614	185,411	加西市国正町1247	国正	
21	加西市	在田南部地区 コミュニティプラント	2,960	1,324	175,258	その他	H12.2.10	H15.3.20	銭高・宮本JV	3,769,889	1,201,424	加西市笹倉町8 4 7	在田南部	
22	加西市	日吉東地区 コミュニティプラント	2,840	1,337	134,343	その他	H12.9.11	H15.12.20	大林・日本国土JV	3,446,895	1,105,116	加西市都染町6 5	日吉東	
23	篠山市	城南東部浄化センター	2,000	1,100	144,699	OD	H10.7.3	H12.12.23	㈱フジタ	2,324,416	774,009	篠山市東吹字南吹嶋ノ坪1-2,1-3	北、野中、小枕、谷山	
24	篠山市	古市浄化センター	2,105	669	73,471	OD	H13.8.7	H16.3.31	扶桑・播丹特別JV	1,743,089	566,141	篠山市当野下山31-59	古市、不来坂、 波賀野新田、波賀野、 当野	

表38 コミュニティ・プラント一覧(平成22年4月1日)

No.	市町村名	施設名	処理能力 (人)	処理能力 (m ³ /日)	汚水処理量 (m ³ /年度)	処理方法	着工 年月日	竣工 年月日	施工会社名	総事業費 (千円)	国庫補助金 (千円)	施設住所	備考	施設の 改廃等
*	養父市	馬瀬浄化センター	270	122	18,703	長時間ばっ気	H5.8.20	H6.12.31	明生・島田JV	317,542	101,086	養父市八鹿町九鹿1254	馬瀬	停止
*	養父市	米里浄化センター	250	108	11,305	長時間ばっ気	H4.9.1	H5.12.31	㈱島田組	194,445	60,018	養父市八鹿町米里14-1	米里	停止
*	養父市	朝倉浄化センター	348	177	24,605	長時間ばっ気	H1.9.20	H2.3.30	島田・安井・南但JV	225,828	70,187	養父市八鹿町朝倉1031	朝倉	停止
*	養父市	小佐浄化センター	761	353	45,612	長時間ばっ気	H7.11.25	H9.3.20	㈱鴻池組	793,208	256,061	養父市八鹿町小佐347	今井・石堂・ 中村・椿色・石原	停止
25	養父市	円山台浄化センター	267	126	13,610	長時間ばっ気	H9.8.21	H11.3.15	㈱福井建設	301,902	100,387	養父市八鹿町浅間字比谷口959-5	円山台	
*	養父市	藪崎浄化センター	611	260	27,630	接触ばっ気	S61.7.25	S62.3.27	福井建設㈱	271,290	174,828	養父市藪崎字曇越1016-1	藪崎	停止
26	養父市	堀畑はさまじ浄化センター	3,382	1,034	73,649	長時間ばっ気 接触ばっ気	H2.9.6	H4.3.10	福井建設㈱	958,620	261,946	養父市堀畑下河原871-1	堀畑・はさまじ	
27	養父市	養父市場浄化センター	1,030	372	48,265	OD	H4.8.21	H6.3.25	福井建設㈱	586,085	191,409	養父市養父市場805-1	養父市場	
28	養父市	浅野浄化センター	1,527	748	86,311	OD	H8.8.13	H10.3.31	新井・福井JV	2,067,042	686,840	養父市十二所1511	船谷・大坪・稲津・浅 野・新津・玉見・左近 山・伊豆	
29	養父市	米地浄化センター	1,780	689	48,279	OD	H10.9.29	H12.3.24	鹿島・福井JV	1,411,728	470,576	養父市養父市場1250-1	中米地・鉄屋米地・口米 地・大塚	
30	養父市	宮垣浄化センター	310	154	28,828	OD 接触ばっ気	H7.2.9	H8.3.19	㈱川井組	540,162	175,125	養父市大屋町宮垣483	宮垣	
31	養父市	西谷浄化センター	650	267	32,016	OD 接触ばっ気	H8.9.18	H10.3.25	明生建設㈱	893,800	291,300	養父市大屋町筏641	筏・中間	
32	養父市	外野・草出浄化センター	263	98	13,181	長時間ばっ気	H9.9.1	H10.12.20	㈱川口工務店、㈱安井工務店、 神鋼パソック㈱	522,166	174,055	養父市外野36-3	外野・草出	
33	養父市	轟浄化センター	113	40	4,351	接触ばっ気	H11.8.23	H12.11.29	泉・栃本特別共同企業体	154,098	51,057	養父市轟98-2	轟	
34	養父市	葛畑浄化センター	264	80	7,919	長時間ばっ気	H12.6.22	H13.12.28	㈱川口工務店、 神鋼バンテック他	494,400	164,800	養父市小路頃420-1	葛畑	
35	丹波市	氷上下油利地域 し尿処理施設	200	81	14,502	接触ばっ気	S61.11.10	S62.3.30	住友重機械工業㈱	102,391	66,100	丹波市氷上町油利字島ヶ中690	下油利	
36	丹波市	氷上氷の川第1浄化センター	950	469	68,595	その他	H3.12.26	H5.2.25	清水建設㈱	737,388	233,395	丹波市氷上町鴨内坪ヶ下741	日比宇・鴨内	
37	丹波市	氷上氷の川第2浄化センター	1,200	491	73,820	その他	H5.10.1	H7.3.20	国土開発㈱	1,511,417	482,336	丹波市氷上町井中字東甲角237番 地外	井中・御油	
38	丹波市	氷上柿柴東地域 し尿処理施設	230	93	12,692	長時間ばっ気	S61.9.11	S62.3.20	明生建設㈱	126,310	79,951	丹波市氷上町字柿柴小字鹿ノ川	柿柴東	
39	丹波市	春日野村浄化センター	2,050	843	82,736	その他	H7.11.10	H9.10.31	東洋建設㈱	1,930,696	614,600	丹波市春日町野村	野村	
40	南あわじ市	灘山本浄化センター	230	90	6,445	接触ばっ気	H7.12.22	H10.3.20	㈱森長組	498,568	240,000	南あわじ市灘城方・山本	城方・山本	
41	南あわじ市	灘円実浄化センター	668	260	21,292	膜分離	H11.9.13	H14.3.31	㈱森長組	913,020	431,120	南あわじ市灘、土生・円実・油 谷・弘川	土生・円実・油谷・弘川	
42	南あわじ市	灘吉野浄化センター	270	99	11,854	膜分離	H14.1.5	H16.3.31	ダイニチ・ コンストラクション	826,481	384,750	南あわじ市灘吉野	吉野・惣川、黒岩	
43	南あわじ市	庄田浄化センター	900	440	33,837	長時間ばっ気	H17.3.25	H18.3.31	㈱武田工務店、 ㈱神鋼ソリューション	1,514,090	56,990	南あわじ市倭文庄田	倭文庄田	
44	朝来市	上生野地区 コミュニティ・プラント	206	76	14,074	長時間ばっ気	H3.12.6	H4.7.4	明生建設㈱	135,771	40,829	朝来市生野町円山1338-1	上生野	
45	朝来市	黒川本村地区 コミュニティ・プラント	200	87	12,504	長時間ばっ気	H6.9.13	H7.3.25	㈱新井組	205,971	66,666	朝来市生野町黒川字澤355の2	黒川本村	
46	朝来市	秋葉台浄化センター	2,000	660	87,169	長時間ばっ気	S55.7.1	S56.3.31	㈱鴻池組	291,336	86,111	朝来市和田山町林垣172-1	秋葉台	

表38 コミュニティ・プラント一覧(平成22年4月1日)

No.	市町村名	施設名	処理能力 (人)	処理能力 (m ³ /日)	汚水処理量 (m ³ /年度)	処理方法	着工 年月日	竣工 年月日	施工会社名	総事業費 (千円)	国庫補助金 (千円)	施設住所	備考	施設の 改廃等
47	朝来市	市御堂浄化センター	160	64	8,452	接触ばっ気	S58.12.26	S59.3.30	金下建設(株)	57,624	16,392	朝来市和田山町枚田420-1	市御堂	
48	朝来市	林垣浄化センター	779	265	53,872	長時間ばっ気	S59.7.30	S60.11.30	明生建設(株)	241,564	74,266	朝来市和田山町林垣1010-1	林垣、寺内	
49	朝来市	立ノ原浄化センター	1,237	526	95,439	長時間ばっ気	S60.8.12	S61.3.25	鹿島建設	463,682	241,942	朝来市和田山町立ノ原字大川除1-3	枚田岡地区	
50	朝来市	土田浄化センター	1,362	578	102,514	長時間ばっ気	S60.8.12	S61.3.25	明生建設(株)	459,000	237,605	朝来市和田山町土田字古川837-3	土田	
51	朝来市	寺谷浄化センター	160	64	19,058	接触ばっ気	S61.8.1	S62.2.20	明生建設(株)	102,456	33,266	朝来市和田山町寺谷字宮町808	寺谷	
52	朝来市	三波浄化センター	150	60	9,658	接触ばっ気	S61.11.15	S62.3.31	(株)藤井組	76,037	25,256	朝来市和田山町大字三波字市田534-5	三波	
53	朝来市	安井浄化センター	2,777	1,250	150,658	長時間ばっ気	S63.2.1	H2.3.31	鹿島建設(株)	1,127,142	352,233	朝来市和田山町安井795-1	竹田、栄町、安井、殿、久留引	
54	朝来市	枚田浄化センター	1,010	473	67,945	長時間ばっ気	H1.9.18	H2.6.30	明生建設(株)	494,922	160,418	朝来市和田山町枚田1091	枚田	
55	朝来市	高田浄化センター	1,920	821	148,472	長時間ばっ気	H2.10.1	H5.1.1	(株)鴻池組	1,226,114	358,397	朝来市和田山町高田655	大蔵地区	
56	朝来市	筒江浄化センター	414	179	19,896	長時間ばっ気	H7.9.14	H8.5.23	但南・長野特別共同企業体	439,157	143,090	朝来市和田山町筒江字沖田12-2	筒江	
*	朝来市	山蔵地域し尿処理施設	430	175	0	長時間ばっ気	S61.7.17	S62.1.31	但南建設(株)	188,818	121,459	朝来市山東町柿坪字後田183-2	山蔵	停止
*	朝来市	早田地域し尿処理施設	155	62	0	接触ばっ気 長時間ばっ気	S60.8.28	S61.3.29	但南建設(株)	78,958	51,861	朝来市山東町和賀字江戸ヶ下615-5	早田	停止
57	朝来市	小谷地域し尿処理施設	140	56	4,601	接触ばっ気 長時間ばっ気	S60.11.9	S61.3.29	(株)山本組	62,656	41,086	朝来市山東町大垣字上井224-3	小谷	
58	朝来市	羽淵・山口地区地域し尿処理施設	870	310	65,816	標準活性汚泥	H7.10.2	H9.3.20	飛鳥建設(株)	1,104,348	354,187	朝来市朝来町羽淵・山口	羽淵・山口	
59	朝来市	沢地域し尿処理施設	1,000	393	38,205	長時間ばっ気	S55.8.29	S56.3.20	明生建設(株)	302,610	193,993	朝来市朝来町沢125	沢	
60	淡路市	里・下司浄化センター	916	394	36,068	その他	H6.10.1	H8.3.30	新井・森長・ツグJV	996,828	325,953	淡路市里下司	里下司	
61	淡路市	草香明神浄化センター	767	294	23,286	長時間ばっ気	H11.8.9	H13.3.23	森長・岩田共同企業体	1,363,528	453,934	淡路市明神字木戸547-1	草香・明神	
62	宍粟市	菅野クリーンセンター	2,971	1,114	164,081	長時間ばっ気	H12.3.31	H14.10.1	(株)鴻池組他	3,243,666	1,081,222	宍粟市山崎町市場字向イ	菅野	
63	宍粟市	河東クリーンセンター	4,976	1,866	330,381	長時間ばっ気	H11.9.20	H14.3.15	鹿島建設(株)他	3,931,472	1,247,549	宍粟市山崎町神谷字長柄	河東	
64	宍粟市	生谷・下町クリーンセンター	1,396	524	81,632	長時間ばっ気	H8.12.2	H10.3.20	神鋼ハンテック(株)、北本・宮藤JV	1,002,140	284,421	宍粟市山崎町生谷字東山根72番地	生谷・下町	
65	宍粟市	三津クリーンセンター	993	372	55,846	長時間ばっ気	H6.10.6	H8.2.25	(株)タクマ	545,350	170,765	宍粟市山崎町三津字子牛芝108-1	三津	
66	宍粟市	みかた浄化センター	3,000	1,268	185,487	長時間ばっ気	H8.5.28	H11.3.26	鹿島建設(株)	2,425,000	806,200	宍粟市一宮町福野字IIII 504-1	三方、福中	
67	宍粟市	下三方浄化センター	1,270	556	62,772	長時間ばっ気	H11.9.27	H13.9.28	鹿島建設(株)	1,036,000	344,607	宍粟市一宮町生栖字IIII 3	福知・梶原	
68	宍粟市	日ノ原浄化センター	115	48	5,926	接触ばっ気	H6.8.5	H7.8.31	清水建設(株)	311,424	97,788	宍粟市波賀町日ノ原	日ノ原	
69	宍粟市	谷浄化センター	570	238	40,053	長時間ばっ気	H5.9.29	H7.1.31	(株)吉田組	703,323	213,999	宍粟市波賀町谷	谷	
70	宍粟市	水谷浄化センター	240	101	23,069	長時間ばっ気	H6.2.19	H7.3.22	(株)福原組	484,468	149,850	宍粟市波賀町上野	水谷	
71	宍粟市	野尻浄化センター	240	100	21,713	長時間ばっ気	H5.9.29	H6.12.26	大谷建設(株)	394,274	109,938	宍粟市波賀町野尻	野尻	

表38 コミュニティ・プラント一覧(平成22年4月1日)

No.	市町村名	施設名	処理能力 (人)	処理能力 (m ³ /日)	汚水処理量 (m ³ /年度)	処理方法	着工 年月日	竣工 年月日	施工会社名	総事業費 (千円)	国庫補助金 (千円)	施設住所	備考	施設の 改廃等
72	加東市	千鳥川クリーンセンター	1,333	602	123,747	長時間ばっ気	H6.12.9	H9.1.31	(株)鴻池組	1,821,572	504,669	加東市下久米	下久米・上久米	
73	加東市	流尾川クリーンセンター	280	127	15,294	膜分離	H9.10.1	H11.2.28	フットワーク建設(株)	787,848	231,740	加東市平木399-1	平木	
74	加東市	まわりぶちクリーンセンター	430	188	20,151	接触ばっ気	H12.1.20	H13.8.31	フットワーク建設	1,065,313	328,435	加東市廻淵字左向537	畑・廻淵・池ノ内	
75	たつの市	角亀地区 コミュニティプラント	127	47	8,496	接触ばっ気	H8.10.2	H10.2.20	(株)宮本組	300,124	96,200	たつの市新宮町角亀	角亀	
76	多可町	門田地区 コミュニティ・プラント	190	88	15,281	膜分離	H9.12.15	H11.1.29	朝野工業(株)他	298,634	98,956	多可町八千代区門田字下川原	門田	
77	多可町	南地区コミュニティプラント	536	252	35,929	長時間ばっ気	H3.11.18	H5.1.31	(株)森組	520,299	168,498	多可町加美区山野部字311	加美南	
78	多可町	清水地区 コミュニティプラント	744	314	40,019	接触ばっ気	H1.6.29	H2.3.29	安田(株)	365,274	114,800	多可町加美区清水16-1	清水	
79	多可町	轟西山地区 コミュニティプラント	780	329	32,582	長時間ばっ気	H3.11.18	H5.1.31	株本建設(株)	599,726	194,299	多可町加美区西山209	轟・西山	
80	多可町	杉原谷地区 コミュニティプラント	1,340	583	102,065	接触ばっ気	H2.8.9	H3.3.25	(株)フジタ	511,608	170,535	多可町加美区門村583-8	杉原谷	
81	市川町	上瀬加地区 コミュニティプラント	1,260	523	66,698	その他	H8.10.2	H10.3.25	(株)大林組	1,422,702	447,865	市川町上瀬加	上瀬加	
82	市川町	屋形地区 コミュニティプラント	1,530	508	72,647	回分式 活性汚泥	H9.9.30	H11.6.30	東洋建設(株)	1,217,611	405,870	市川町屋形	屋形	
83	福崎町	長目地区 コミュニティプラント	490	226	40,402	長時間ばっ気	H7.11.27	H9.2.25	日本国土開発(株)	670,471	213,651	福崎町南田原420-25	長目	
84	神河町	栗処理場	399	125	15,650	長時間ばっ気	H6.9.14	H8.3.25	(株)協和エクシオ	390,715	126,088	神河町栗1番地の1	栗	
85	神河町	大川原処理場	120	42	7,496	接触ばっ気	H1.12.1	H2.7.1	鹿島・大林・佐藤・藤田・ 鴻池JV	150,000	0	神河町長谷305-1	大川原	
86	神河町	上小田処理場	800	351	39,863	長時間ばっ気	H4.11.2	H6.3.25	(株)吉田組	707,905	227,911	神河町上小田6番地の1	上小田	
87	神河町	神崎 コミュニティ・プラント	1,268	558	116,896	長時間ばっ気	H7.10.1	H9.3.25	鹿島建設(株)	1,433,350	460,986	神河町山田字北川原30-2	根宇野・山田	
88	上郡町	岩木地区 コミュニティプラント	1,520	768	59,545	OD	H6.11.22	H8.3.10	(株)竹中土木	1,374,787	444,498	上郡町岩木甲83-1	岩木	
89	佐用町	力万浄化センター	228	122	13,870	長時間ばっ気	H5.10.1	H7.3.25	(株)吉田組	308,631	99,942	佐用町力万字家ノ下503-6	力万	
90	佐用町	福吉浄化センター	620	272	23,926	その他	H8.1.27	H9.2.28	(株)竹中土木	747,639	243,530	佐用町福吉字前田240-1	福吉・本郷	
91	香美町	余部地区 コミュニティ・プラント	1,349	587	56,969	長時間ばっ気	H9.7.28	H11.3.23	株本建設(株)他	1,185,770	365,319	香美町香住区余部	余部	
92	香美町	安木地区 コミュニティプラント	536	187	13,834	長時間ばっ気	H9.7.30	H11.2.26	但南建設(株)、小谷工務店	623,166	198,912	香美町香住区安木	安木	
93	香美町	長井北浄化センター	736	314	50,918	長時間ばっ気	H7.9.27	H9.1.17	鹿島建設(株)	887,000	276,666	香美町香住区加鹿野	長井下	
94	香美町	相谷コミュニティ・プラント	327	145	12,523	長時間ばっ気	H11.9.29	H13.3.23	(株)伊藤組・ 但南建設(株)香住営業所	319,979	96,064	香美町香住区相谷	相谷	
95	香美町	御崎コミュニティ・プラント	112	57	4,222	長時間ばっ気	H11.11.12	H13.3.23	株本建設工業(株)	212,056	65,552	香美町香住区余部	御崎	
96	新温泉町	塩山地区 コミュニティ・プラント	337	122	19,043	長時間ばっ気	H5.8.1	H6.9.30	株本建設工業(株)	405,907	122,633	新温泉町塩山	塩山	
97	新温泉町	七釜・新市 コミュニティ・プラント	1,510	568	42,497	長時間ばっ気	H11.7.5	H13.10.26	株本・神鋼特別共同企業体	622,130	195,270	新温泉町新市256	新市	
98	新温泉町	久斗地区 コミュニティ・プラント	451	213	26,200	長時間ばっ気	H9.9.12	H12.3.31	株本建設工業(株)	806,094	268,698	新温泉町高末地内	久斗	

汚水処理量は平成20年度実績である。

表39 市町・事務組合一般廃棄物担当窓口(平成22年4月)

市町・事務組合名	担当部局名	担当課名	担当係名	ごみ	減量化	容リ法	し尿	コミプラ	電話番号	内線	FAX	〒	住所
神戸市	環境局資源循環部	庶務	庶務						078-322-5278	直通	078-322-6060	650-8570	神戸市中央区加納町6丁目5番1号
	環境局資源循環部	環境政策課							078-322-5283	直通	078-322-6060	650-8570	神戸市中央区加納町6丁目5番1号
	環境局資源循環部	減量リサイクル推進課	企画推進係						078-322-5299	直通	078-322-6064	650-8570	神戸市中央区加納町6丁目5番1号
	環境局資源循環部	施設課	施設係						078-322-5289	直通	078-322-6062	650-8570	神戸市中央区加納町6丁目5番1号
	環境局資源循環部	業務課	業務第1係						078-322-5291	直通	078-322-6061	650-8570	神戸市中央区加納町6丁目5番1号
	環境局資源循環部	業務課	業務第2係						078-322-5292	直通	078-322-6063	650-8570	神戸市中央区加納町6丁目5番1号
姫路市	環境局	事業系廃棄物対策室	一般廃棄物担当						078-322-6432	直通	078-322-6063	650-8570	神戸市中央区加納町6丁目5番1号
	市民生活局美化部	リサイクル推進課	一般廃棄物指導担当						079-221-2404	直通	079-221-2408	670-8501	姫路市安田4丁目1番地
	市民生活局美化部	リサイクル推進課	リサイクル担当						079-221-2406	直通	079-221-2408	670-8501	姫路市安田4丁目1番地
	市民生活局美化部	美化業務課	庶務担当						079-221-2403	直通	079-221-2408	670-8501	姫路市安田4丁目1番地
	下水道局下水道管理室		庶務・コミプラ担当						079-221-2849	直通	079-221-2679	670-8501	姫路市安田4丁目1番地
尼崎市	環境市民局	ごみ減量推進課	企画・啓発担当	○	○	○			06-6409-1341	直通	06-6409-1277	660-0842	尼崎市大高洲町8
	環境市民局	業務課	庶務担当									660-0842	尼崎市大高洲町8
	環境市民局	クリーンセンター	管理担当				○		06-6409-0101	直通	06-6409-1721	660-0843	尼崎市東海岸町16-1
明石市	環境部	環境第1課	業務係						078-918-5740	直通	078-918-5741	673-0883	明石市魚住町西岡2119番地9
	環境部	資源循環課	指導係						078-918-5794	直通	078-918-5793	674-0053	明石市大久保町松陰1131
西宮市	環境局環境事業部	美化企画グループ	企画チーム						0798-35-8653	直通	0798-35-5851	662-0934	西宮市西宮浜3丁目8番
	環境局環境事業部	美化第1グループ	第3チーム						0798-33-0779	直通	0798-33-1290	662-0934	西宮市西宮浜3丁目8番
	環境局環境施設部	施設管理グループ	総務チーム						0798-22-6601	直通	0798-26-9091	662-0934	西宮市西宮浜3丁目8番
洲本市	市民生活部	環境整備課	施設係						0799-22-3321	2102	0799-24-7586	656-8686	洲本市本町三丁目4番10号
			環境整備係						0799-22-3321	2103	0799-24-7586	656-8686	洲本市本町三丁目4番10号
			業務係						0799-22-3321	2103	0799-24-7586	656-8686	洲本市本町三丁目4番10号
			リサイクル推進係						0799-22-3321	2103	0799-24-7586	656-8686	洲本市本町三丁目4番10号
			環境政策係						0799-22-3321	2104	0799-24-7586	656-8686	洲本市本町三丁目4番10号
	五色総合事務所	窓口サービス課	総務係						0799-33-0162	直通	0799-33-0222	656-1395	洲本市五色町都志203番地
芦屋市	都市環境部	環境課							0797-31-2121	2606	0797-38-2162	659-0064	芦屋市精道町7番6号
		環境処理センター	施設担当						0797-31-2121	2697	0797-32-5391	659-0032	芦屋市浜風町31番1号
伊丹市	市民部	生活環境課							072-781-5371	直通	072-784-8053	664-8503	伊丹市千僧1丁目1番地
	市民部	環境クリーンセンター	管理課						072-782-0968	直通	072-775-3179	664-0843	伊丹市岩屋2丁目2番8号
相生市	市民環境部	環境課	管理係		○				0791-23-7132	直通	0791-23-2741	678-8585	相生市旭一丁目1番3号
	市民環境部	環境課	美化センター	○					0791-22-7160	直通	0791-22-7160	678-0063	相生市佐方字釜浦753番地1
	市民環境部	環境課	衛生センター休止中						0791-22-7160	直通	0791-22-7160	678-0031	相生市相生字猪獅子5326番地の2
豊岡市	市民生活部	生活環境課	環境衛生係						0796-23-5304	直通	0796-23-0915	668-8666	豊岡市中央町2-4
	市民生活部	生活環境課	環境センター						0796-24-5477	直通	0796-24-5478	668-0081	豊岡市岩井150
	企業部	下水道課	施設係						0796-22-1801	直通	0796-22-1803	668-0061	豊岡市上佐野1788-3
加古川市	環境部環境事業局	環境第1課	管理係						079-426-1561	直通	079-426-6403	675-0019	加古川市野口町水足1452-1
	環境部環境事業局	環境第2課	管理係						079-426-1572	直通	079-426-6403	675-0019	加古川市野口町水足1452-1
	環境部環境事業局	クリーンセンター							079-428-3211	直通	079-428-1544	675-1224	加古川市平荘町上原4-1
	環境部環境事業局	リサイクルセンター							079-428-2391	直通	079-428-2597	675-1226	加古川市平荘町磐1146
	環境部環境事業局	尾上処理工場							079-422-5560	直通	079-424-7274	675-0025	加古川市尾上町養田1650
赤穂市	市民部	美化センター							0791-42-3841	直通	0791-42-3486	678-0232	赤穂市中広1494番地

表39 市町・事務組合一般廃棄物担当窓口(平成22年4月)

市町・事務組合名	担当部局名	担当課名	担当係名	ごみ	減量化	容リ法	し尿	コミプラ	電話番号	内線	FAX	〒	住所
西脇市	福祉生活部	生活環境課	環境係						0795-23-3111	391	0795-22-3515	677-8511	西脇市郷瀬町605
	上下水道部	工務課	工務課						0795-22-3111	504	0795-22-8573	677-8511	西脇市郷瀬町605
宝塚市	市民環境部クリーンセンター	管理課							0797-87-4844	直通	0797-81-1941	665-0827	宝塚市小浜1丁目2番15号
	市民環境部クリーンセンター	業務課							0797-87-7883	直通	0797-81-1941	665-0827	宝塚市小浜1丁目2番15号
三木市	産業環境部	環境課	施設グループ						0794-83-2608	直通	0794-83-2695	673-0402	三木市加佐1199番地
	産業環境部	環境課	施設グループ						0794-83-2212	直通	0794-83-2441	673-0434	三木市別所町小林525番地の2
	産業環境部	生活環境課	廃棄物指導グループ						0794-82-2000	2382	0794-82-9792	673-0492	三木市上の丸町10番30号
高砂市	生活環境部美化センター	美化第一課	リサイクル担当						079-448-5260	直通	079-448-9179	676-0074	高砂市梅井6丁目1番1号
	生活環境部美化センター	美化第一課	施設係						079-447-1760	直通	079-448-9179	676-0074	高砂市梅井6丁目1番1号
	生活環境部美化センター	美化第二課	業務係						079-447-1157	直通	079-448-5338	676-0074	高砂市梅井6丁目1番1号
川西市	美化推進部	美化業務課							072-759-8011	直通	072-757-0904	666-0011	川西市出在家町1-11
	美化推進部	リサイクル推進課							072-759-4240	直通	072-757-0904	666-0011	川西市出在家町1-11
小野市	市民安全部	生活環境グループ							0794(63)1686	直通	0794(62)9040	675-1380	小野市王子町806番地1
三田市	経済環境部	ごみ政策課							079-562-0007	直通	079-563-6672	669-1507	三田市香下1676
	経済環境部	下水道課	管理係						079-559-5120	直通	079-559-0440	669-1513	三田市三輪2丁目1番1号
	経済環境部	環境センター							079-563-4533	直通	079-563-4538	669-1522	三田市下田中578番地
	経済環境部	クリーンセンター							079-563-5551	直通	079-563-6672	669-1507	三田市香下1676
加西市	生活環境部	クリーンセンター							0790-46-0601	直通	0790-46-0081	675-2343	加西市中山町520-15
	生活環境部	資源リサイクル課	資源リサイクル係						0790-46-0401	直通	0790-46-0081	675-2343	加西市中山町520-15
	生活環境部	業務管理課	業務管理課長兼務						0790-42-8791	直通	0790-42-2558	675-2395	加西市北条町横尾1000番地
	生活環境部	上下水道課	下水施設係						0790-42-8761	直通	0790-42-5920	675-2395	加西市北条町横尾1000番地
篠山市	市民生活部	環境課	衛生係						079-552-6253	直通	079-552-2332	669-2397	篠山市北新町41
	市民生活部	環境課清掃センター	総務係						079-596-0844	直通	079-596-0950	669-2823	篠山市大山下168-2
	上下水道部	下水道課	下水道係						079-552-0410	直通	079-552-0399	669-2346	篠山市西岡屋749
養父市	上下水道部	下水道課	下水道係						079-552-5062	直通	079-552-5097	669-2397	篠山市北新町41
	生活環境部	環境課	環境グループ						079-664-2033	直通	079-662-2015	667-0198	養父市広谷250-1
	生活環境部	琴引クリーンセンター	クリーンセンターグループ						079-669-0229	直通	079-669-0899	667-0306	養父市大屋町字天満山224-1
丹波市	生活環境部	上下水道施設課	下水道グループ						079-664-1629	直通	079-662-2015	667-0198	養父市広谷250-1
	環境部	環境整備課	廃棄物対策係						0795-82-1001	113	0795-82-5448	669-3692	丹波市氷上町成松字甲賀1番地
	環境部	施設管理課	施設管理係						0795-87-1001	141	0795-87-1525	669-3892	丹波市青垣町佐治114番地
南あわじ市	環境部	環境政策課	環境衛生係						0795-82-1001	117	0795-82-5448	669-3692	丹波市氷上町成松字甲賀1番地
	建設部	下水道課	業務係						0795-74-0221	221	0795-74-1592	669-4192	丹波市春日町黒井811番地
	市民生活部	生活環境課	施設係						0799-43-5024	直通	0799-43-5124	656-0492	南あわじ市市福永358番地1
	市民生活部	生活環境課	清掃センター						0799-42-1356	直通	0799-42-6992	656-0446	南あわじ市八木寺内1720番地2
朝来市	市民生活部	生活環境課	衛生センター						0799-36-5009	直通	0799-36-5319	656-0325	南あわじ市志知奥784番地3
	下水道部	下水道課	施設係						0799-50-3039	直通	0799-50-3059	656-0592	南あわじ市福良甲512番地
	市民生活部	生活環境課							079-672-6121	直通	079-672-1334	669-5292	朝来市和田山町東谷213番地1
淡路市	上下水道部	下水道課							079-676-2081	直通	079-670-7014	669-5192	朝来市山東町楽音寺95番地
	市民生活部	生活環境課	環境リサイクル係						0799-64-0001	2322	0799-64-2528	656-2292	淡路市生穂新島8番地
	下水道部	下水道施設課							0799-64-0001	2935	0799-64-2018	656-2292	淡路市生穂新島6番地
	市民生活部	夕陽が丘クリーンセンター	夕陽が丘クリーンセンター係						0799-82-3144	直通	0799-82-3244	656-2292	兵庫県淡路市野島常盤1559番地29

表39 市町・事務組合一般廃棄物担当窓口(平成22年4月)

市町・事務組合名	担当部局名	担当課名	担当係名	ごみ	減量化	容リ法	し尿	コミプラ	電話番号	内線	FAX	〒	住所
穴粟市	市民生活部	しそウクリーンセンター							0790-72-2700	直通	0790-72-2609	671-4136	穴粟市一宮町嶋田337番地5
	水道部	上下水道課	下水道係						0790-63-3128	直通	0790-63-0305	671-2598	穴粟市山崎町中広瀬133番地6
	市民生活部	まちづくり推進課	生活衛生係						0790-63-3123	直通	0790-63-3064	671-2598	穴粟市山崎町中広瀬133番地6
	一宮市民局	まちづくり推進課	市民係						0790-72-1000	36	0790-72-1596	671-4131	穴粟市一宮町安積1347-3
	千種市民局	まちづくり推進課	市民係						0790-76-2210	24	0790-76-3379	671-3201	穴粟市千種町千草168番地
	波賀市民局	まちづくり推進課	市民係						0790-75-2220	130	0790-75-3599	671-4221	穴粟市波賀町上野257番地
加東市	市民安全部	生活課	廃棄物係						0795-48-3001	132	0795-48-5525	679-0292	加東市下滝野1269番地2
	上下水道部	工務課							0795-47-1200	224	0795-47-1830	673-1395	加東市天神125番地
たつの市	市民生活部	環境課	環境美化係						0791-64-3150	直通	0791-63-2594	679-4192	たつの市龍野町富永1005-1
	下水道部	下水道課	管理係						0791-64-3168	直通	0791-63-2594	679-4192	たつの市龍野町富永1005-1
猪名川町	生活部	住民生活課	環境対策室						072-766-0001	117	072-766-8883	666-0292	川辺郡猪名川町上野字北畑11-1
	生活部	住民生活課	クリーンセンター						072-768-0818	直通	072-768-0092	666-0222	川辺郡猪名川町槻並字姫ヶ尾2-4
	建設部	上下水道課							072-766-0001	500	072-766-7765	666-0292	川辺郡猪名川町上野字北畑11-1
多可町	多可町	生活安全課							0795-32-4777	直通	0795-30-2201	679-1192	多可郡多可町中区中村町123
	多可町	上下水道課							0795-32-2815	直通	0795-30-2056	679-1114	多可郡多可町中区岸上224-12
稲美町	経済環境部	生活環境課	環境係						079-492-9140	直通	079-492-7792	675-1115	加古郡稲美町国岡1丁目1番地
播磨町	健康安全グループ	環境安全チーム							079-435-2721	直通	079-435-0831	675-0182	加古郡播磨町東本荘1丁目5番30号
	健康安全グループ	播磨町塵芥処理センター							079-435-2562	直通	079-435-4196	675-0155	加古郡播磨町新島59
市川町		住民環境課	生活環境係						(0790)26-1010	215	(0790)26-1049	679-2392	神崎郡市川町西川辺165-3
		下水道課	工務係						0790-26-1010	252	0790-26-1049	679-2392	神崎郡市川町西川辺165-3
福崎町		住民生活課	環境係						0790-22-0560	372	0790-22-5980	679-2280	神崎郡福崎町南田原3116-1
		下水道課	管理係						0790-22-0560	311	0790-22-2919	679-2280	神崎郡福崎町南田原3116-1
神河町		住民生活課							0790-34-0962	直通	0790-34-1556	679-3116	神崎郡神河町寺前64番地
		上下水道課							0790-34-0966	直通	0790-34-1556	679-3116	神崎郡神河町寺前64番地
太子町	生活福祉部	生活環境課	環境衛生係						079-277-1015	直通	079-276-3892	671-1592	揖保郡太子町鷗1369-1
上郡町		住民課	環境衛生係						0791-52-1115	直通	0791-52-6490	678-1292	赤穂郡上郡町大持278
		クリーンセンター							0791-52-0096	直通	0791-52-6732	678-1232	赤穂郡上郡町竹万大開650
		上下水道課							0791-52-1119	直通	0791-57-2161	678-1225	赤穂郡上郡町與井380
佐用町		住民課	環境						0790-82-0660	直通	0790-82-0146	679-5301	佐用郡佐用町佐用2611番地2
		佐用クリーンセンター	庶務						0790-82-0293	直通	0790-82-4344	679-5301	佐用郡佐用町佐用3280番地238
		下水道課	管理係						0790-86-1212	直通	0790-86-0924	679-5523	佐用郡佐用町上月787番地2
香美町	健康福祉部	町民課	環境消防係						0796-36-1111	242	0796-36-3809	669-6592	美方郡香美町香住区香住1595-3
	健康福祉部	町民課	環境センター						0796-36-0649	直通	0796-36-4340	669-6562	美方郡香美町香住区油良354
	建設部	下水道課	下水道管理係						0796-36-1111	267	0796-36-3809	669-6592	美方郡香美町香住区香住1595-3
新温泉町		環境センター							0796-82-1571	直通	0796-82-1574	669-6713	兵庫県美方郡新温泉町田井250-1
		町民課	生活環境係						0796-82-5621	直通	0796-82-2970	669-6792	兵庫県美方郡新温泉町浜坂2673-1
		上下水道課	下水道施設係						0796-82-3114	直通	0796-82-2970	669-6792	兵庫県美方郡新温泉町浜坂2673-1

表39 市町・事務組合一般廃棄物担当窓口(平成22年4月)

市町・事務組合名	担当部局名	担当課名	担当係名	ごみ	減量化	容リ法	し尿	コミプラ	電話番号	内線	FAX	〒	住所
北播衛生事務組合	事務局								0795-42-1285	直通	0795-42-3844	673-1425	加東市西古瀬戸戸1169
揖龍保健衛生施設事務組合		環境業務課	処理場管理係						0791-66-0038	直通	0791-66-1594	679-4011	たつの市揖西町佐江110-1
		総務課	総務係						0791-64-8018	直通	0791-66-2660	679-4012	たつの市揖西町前地513-1
北播磨清掃事務組合	業務課	業務課	業務サービス係						0795-23-2808	直通	0795-23-3941	677-0012	西脇市富吉南町262番地の1
	業務課	業務課							0795-23-2808	直通	0795-23-3941	677-0012	西脇市富吉南町262番地の1
中播衛生施設事務組合	事務局								0790-22-4210	直通	0790-22-5120	679-2203	神崎郡福崎町南田原457
氷上多可衛生事務組合									0795-77-0404	直通	0795-77-2848	669-3146	丹波市山南町南中45
洲本市・南あわじ市衛生事務組合									0799-45-0534	直通	0799-45-2488	656-0122	南あわじ市広田広田字つづら谷1174
加古郡衛生事務組合									079-437-7578	直通	079-437-4650	675-0155	加古郡播磨町新島60番地
淡路広域行政事務組合			事業係						0799-24-4770	直通	0799-24-3516	656-0021	洲本市塩屋1丁目2番32号
南但広域行政事務組合			環境係						079-665-0146	直通	079-665-0148	667-0126	養父市堀畑550
宍粟環境事務組合	宍粟環境美化センター								0790-76-2255	直通	0790-76-2689	671-3211	宍粟市千種町岩野辺177-157
中播北部行政事務組合	中播北部クリーンセンター								0790-32-2888	直通	0790-32-2889	679-2415	神崎郡神河町福本1247-60
小野・加東環境施設事務組合	事務局	総務課	総務係						0794-62-6250	直通	0794-63-4820	675-1316	小野市天神町538番地の1
くれさか環境事務組合		総務課							079-335-3670	直通	0793-35-3671	671-2121	姫路市夢前町宮置803番地
		事業課							079-335-3670	直通	0793-35-3671	671-2121	姫路市夢前町宮置803番地
北但行政事務組合	事務局	施設整備課	施設整備2係						0796-24-5504	直通	0796-24-6650	668-0033	豊岡市中央町11番22号
猪名川上流広域ごみ処理施設組合		総務課							072-744-7280	直通	072-744-7281	666-0103	川西市国崎字小路13番地
にしはりま環境事務組合	事務局	-	企画調整係						0791-58-1500	直通	0791-58-1505	678-1205	赤穂郡上郡町光都3丁目7番1号
豊中市伊丹市クリーンランド	事務局	総務課	企画係						06-6841-5771	直通	06-6845-6194	561-0806	豊中市原田西町2番1号
	事務局	業務管理課	再資源推進係						06-6841-5394	直通	06-6845-6194	561-0806	豊中市原田西町2番1号

表40 事務組合構成市町一覧(平成22年4月)

事務組合名	設置年月日	構成市町					備考	し尿収集	し尿中間処理	ごみ収集	ごみ中間処理	ごみ資源化	ごみ最終処分	粗大収集	粗大中間処理	粗大資源化	粗大最終処分
		西脇市	小野市	加東市													
北播衛生事務組合	S37.2.23	西脇市	小野市	加東市													
揖龍保健衛生施設事務組合	S38.11.12	たつの市	太子町														
北播磨清掃事務組合	S43.11.1	西脇市	加東市	多可町													
中播衛生施設事務組合	S39.11.4	姫路市	神河町	市川町	福崎町												
氷上多可衛生事務組合	S46.1.1	丹波市	西脇市	多可町													
洲本市・南あわじ市衛生事務組合	S46.9.1	洲本市	南あわじ市														
加古郡衛生事務組合	S47.6.1	稲美町	播磨町														
淡路広域行政事務組合	S47.10.1	洲本市	南あわじ市	淡路市													
南但広域行政事務組合	S47.12.1	養父市	朝来市				施設整備を目的としている										
宍粟環境事務組合	S49.4.1	宍粟市	姫路市														
中播北部行政事務組合	S56.6.4	市川町	神河町														
小野加東環境施設事務組合	S62.2.12	小野市	加東市														
くれさか環境事務組合	H5.1.7	姫路市	福崎町														
北但行政事務組合	H7.3.1	豊岡市	香美町	新温泉町			施設整備を目的としている										
猪名川上流広域ごみ処理施設組合	H12.8.11	川西市	猪名川町	大阪府豊能町	大阪府能勢町		施設整備を目的としている										
にしはりま環境事務組合	H15.8.29	姫路市	たつの市	宍粟市	上郡町	佐用町	施設整備を目的としている										
豊中市伊丹市クリーンランド	S36.3.20	大阪府豊中市	伊丹市				大阪府所管										