

平成27年度
兵庫県の一般廃棄物処理

平成29年10月
兵庫県農政環境部環境管理局環境整備課

目 次

I 概要

1	一般廃棄物処理の現況	2
2	し尿処理の現況	5
3	廃棄物処理事業経費	7
4	廃棄物処理施設の整備状況	8

II 資料編

1 ごみ処理

表 1	兵庫県ごみ処理概要	14
表 2	兵庫県ごみ処理フローシート	15
表 3	ごみ処理の概要	16
表 4	ごみ搬入量の状況	18
表 5	ごみ処理の状況	21
表 6	ごみ資源化の状況	24

2 し尿処理

表 7	兵庫県し尿処理概要	29
表 8	水洗化人口等	30
表 9	し尿処理の状況	32

3 廃棄物処理事業経費

表10	兵庫県廃棄物処理事業経費概要	35
表11	廃棄物処理事業経費【歳入】	36
表12	廃棄物処理事業経費【歳出】	38

4 処理体制

表13	廃棄物処理従事職員数	44
表14	委託・許可件数	46
表15	収集運搬機材の状況	48
表16	処理業者と従業員数	52
表17	ごみ収集運搬の状況【生活系ごみ】	53
表18	ごみ収集運搬の状況【事業系ごみ】	59
表19	処理処分の実施形態の状況	65
表20	ごみ手数料の状況【生活系ごみ】	71
表21	ごみ手数料の状況【事業系ごみ】	75

5	各市町の環境施策	
	表22	ごみの分別品目…………… 80
	表23	ごみの有料化の状況…………… 82
	表24	集団回収の実績と助成内容…………… 84
	表25	コンポスト等への助成内容…………… 86
	表26	災害廃棄物焼却処理手数料…………… 87
	表27	環境美化条例の策定状況…………… 88
	表28	一般廃棄物とあわせて処理される産業廃棄物…………… 89
6	廃棄物処理施設	
	表29	ごみ焼却・溶融施設一覧…………… 91
	表30	ごみ燃料化施設一覧…………… 92
	表31	ごみ焼却・溶融施設の処理実績…………… 93
	表32	ごみ燃料化施設の処理実績…………… 94
	表33	ごみ処理施設での発電状況…………… 95
	表34	粗大ごみ処理施設・不燃ごみ処理施設一覧…………… 96
	表35	再生利用施設一覧…………… 97
	表36	最終処分場一覧…………… 99
	表37	し尿処理施設一覧…………… 101
	表38	し尿処理施設処理実績…………… 102
	表39	コミュニティ・プラント一覧…………… 103
7	市町・事務組合窓口	
	表40	市町・事務組合一般廃棄物担当窓口…………… 107
	表41	事務組合構成市町一覧…………… 111

I 概要

1 一般廃棄物処理の現況

(1) 平成27年度のごみ総排出量の内訳

平成27年度の兵庫県のごみ総排出量^{※1}は1,966,186 tである。集団回収を含まない排出量は、1,803,272 tである。

収集形態別のごみ量の内訳を図1に示す。図中の直接搬入ごみとは、排出者自らが処理施設に直接搬入するごみである。地域により一様ではないが、具体的には、引っ越しごみのように一時に大量に発生するごみやスーパー等事業活動から生じたごみである。

また、ごみ総排出量には算入されていないが、産業廃棄物を直接搬入ごみとして一般廃棄物とあわせて受け入れている市もあり、その総受入量は6,632 tである。

(2) 計画収集ごみの内訳

計画収集ごみとは市町直営、委託業者、許可業者により収集されるごみを指す。計画収集ごみは1,636,880 tであり、ごみ総排出量の83%を占める。計画収集ごみの種類別の内訳を図2に示す。

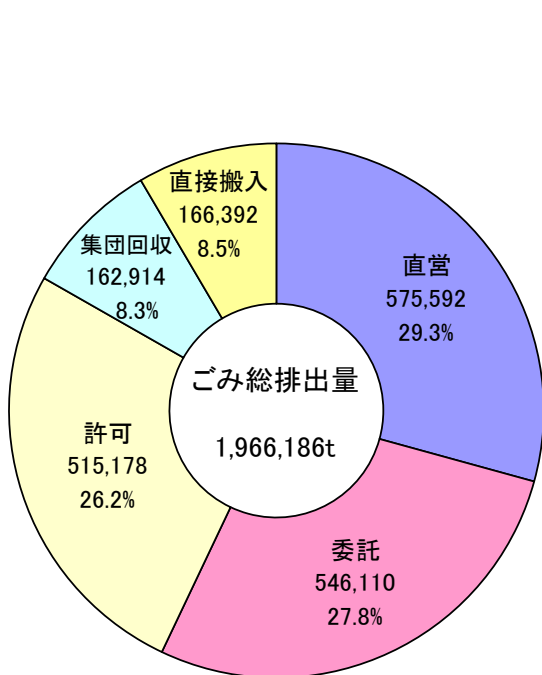


図1 収集形態別ごみ量の内訳

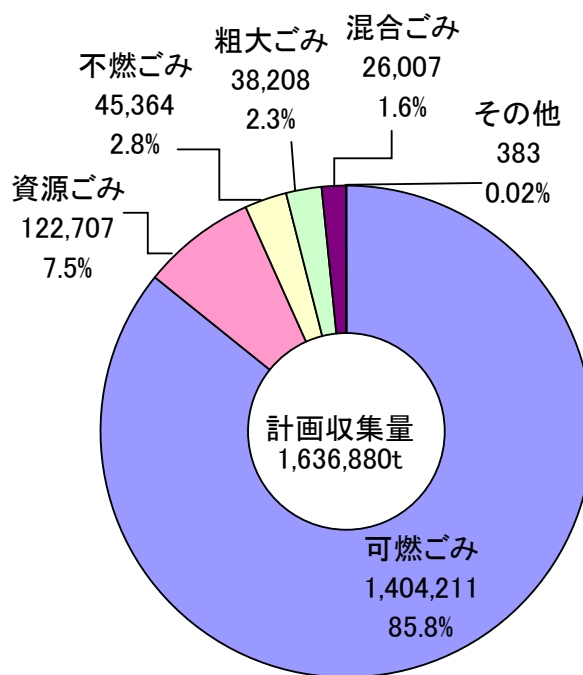


図2 計画収集ごみの内訳

※1 環境省が平成17年度から、「ごみ総排出量」の定義を、廃棄物処理法第5条の2に基づく「廃棄物の減量その他その適正な処理に関する施策の総合的かつ計画的な推進を図るための基本的な方針」における「一般廃棄物の排出量」と同様としたため、これと合わせた。(推計値でその量も微量である自家処理量を、量の把握のできる集団回収量に変更)

【平成16年度まで】 ごみ総排出量 = 収集ごみ量 + 直接搬入量 + 自家処理量

【平成17年度から】 ごみ総排出量 = 収集ごみ量 + 直接搬入量 + 集団回収量

(3) ごみ総排出量等の推移

ごみ総排出量の推移及び1人1日あたりのごみ排出量の推移を図3、図4に示す。平成27年度の1人1日当たりの排出量は、956gであり、集団回収を含まない排出量は877gである。

また、外国人を除いた1人1日当たりの排出量は、973gであり、集団回収を含まない排出量は892gである。市町別ごみ排出量は別表のとおりである（11ページ）。

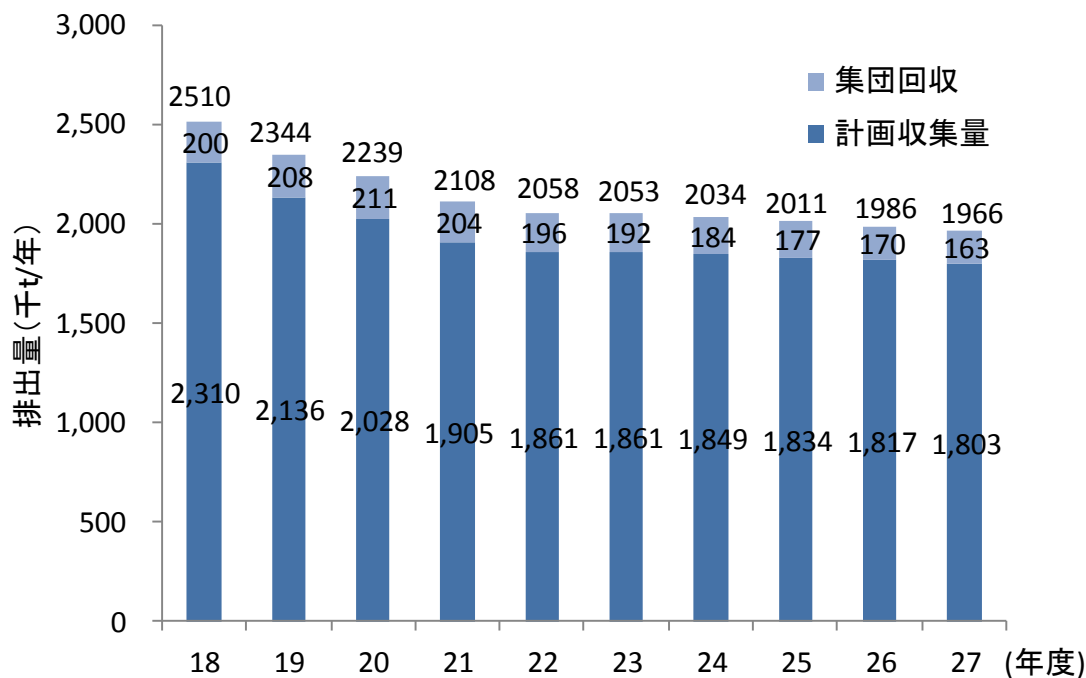


図3 ごみの総排出量の推移

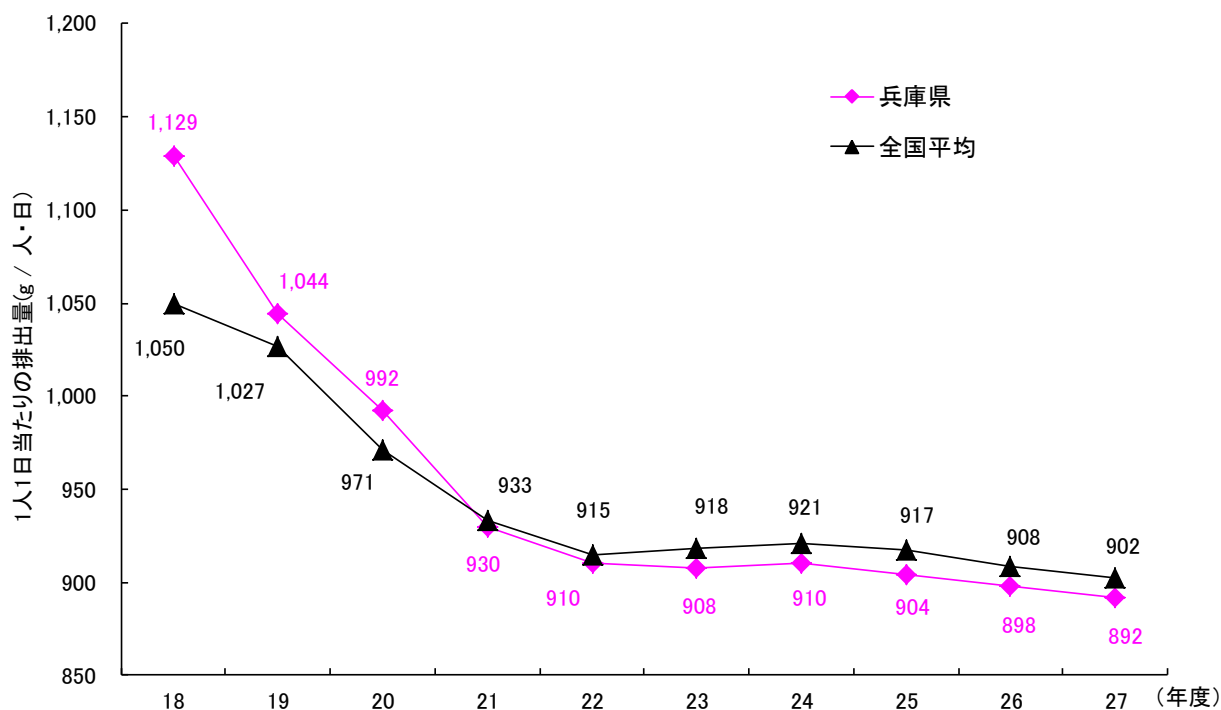


図4 1人1日あたりのごみ排出量（外国人及び集団回収除く）の推移

(4) 処理の流れ

収集ごみや直接搬入ごみは、ごみの種類に応じて処理される。ごみの78%は直接焼却され、10%のごみは粗大ごみ処理施設や資源化施設で破碎や選別等の中間処理をする。また、2%は直接資源化され、直接最終処分される量も1%ある。

中間処理後の処理残さを含めた全体の最終処分量は233,843 tである。最終処分量はごみ総排出量の12%にあたる。最終処分量は年々減少しており、平成27年度は「兵庫県廃棄物処理計画」（平成25年3月策定）における基準年度である平成19年度に比べ31%減少した。

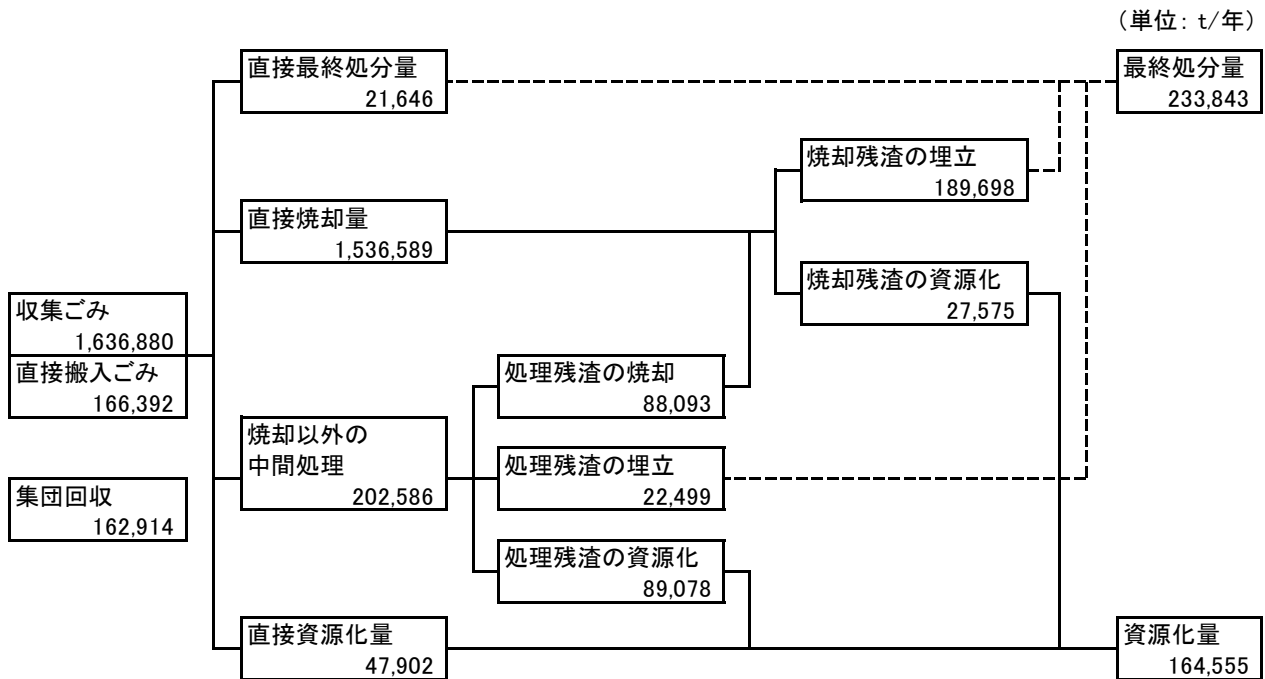


図5 ごみ処理の流れ

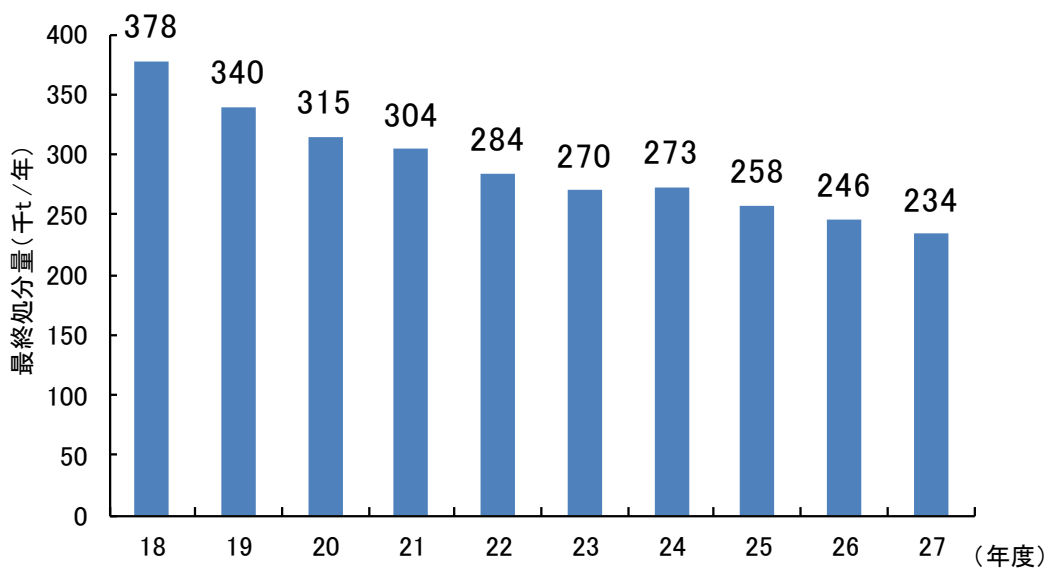


図6 最終処分量の推移

(5) 資源化の現状

集団回収量と資源化量の合計を総資源化量という。集団回収量とは、自治会、子供会などが実施している古紙、缶等の回収量である。資源化量とは、市町に分別収集されたのち直接資源化されたごみと、中間処理を経て資源化されたごみを合計した量を指す。平成27年度の集団回収量は162,914t、資源化量は164,555 tであり、総資源化量は327,469tである。

図7に資源化量とリサイクル率の推移を示す。(リサイクル率 = 総資源化量 / (ごみの総処理量 + 集団回収量))

総資源化量は、平成20年度以降減少傾向にある。また、リサイクル率は、平成23年度までは増加傾向であったが、近年は横ばい状態であり、全国平均の20.4% (平成27年度実績) を下回っている。

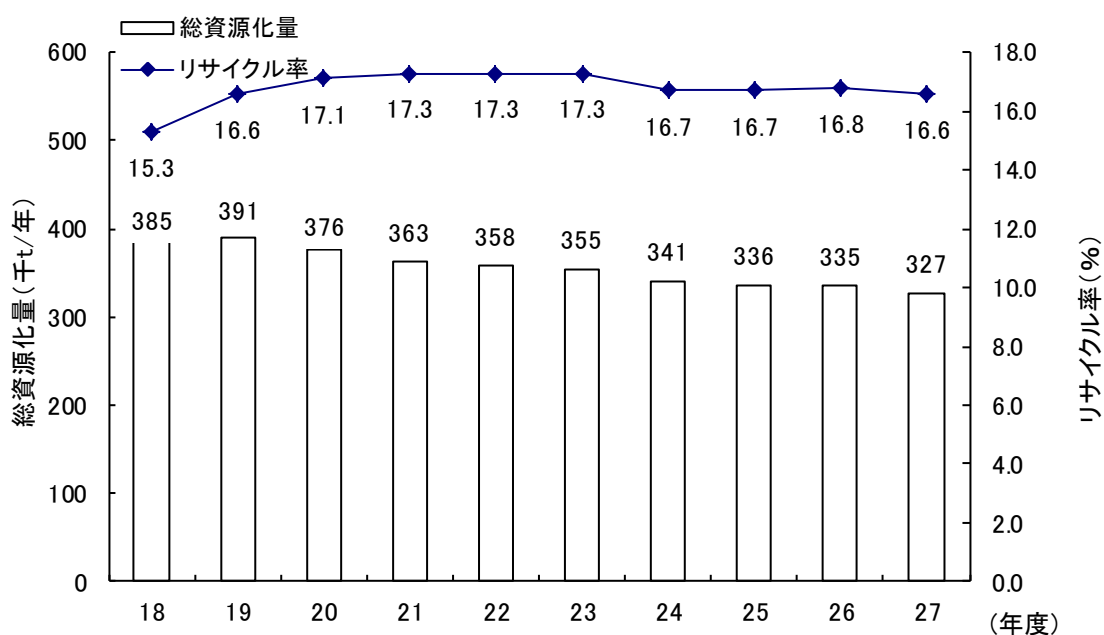


図7 総資源化量とリサイクル率の推移

2 し尿処理の現況

(1) 排出の状況

市町は汲み取り便所からのし尿と浄化槽汚泥を収集する。平成27年度のし尿の収集量は99,601kl、浄化槽汚泥は228,876klである。収集量は年々減少している(図8)。

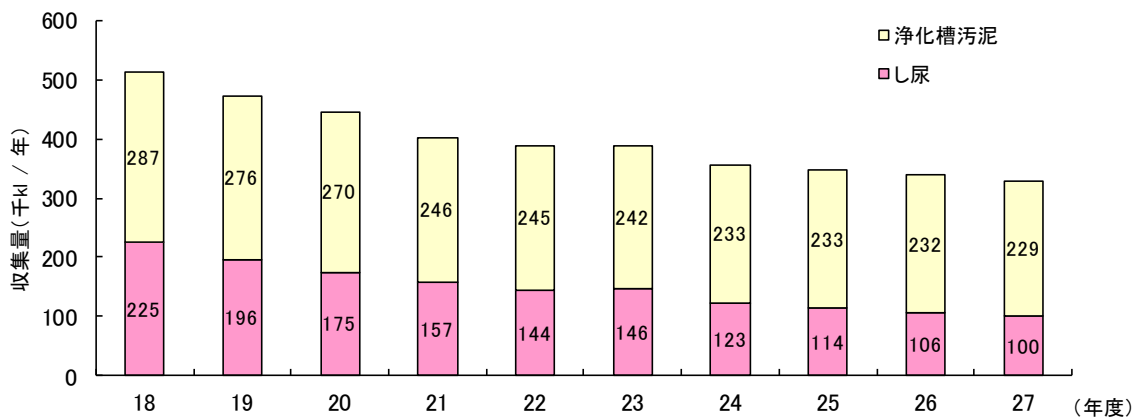


図8 し尿、浄化槽汚泥の収集量

また、し尿計画収集人口は111,900人で総人口の2.0%である。平成18年度の259,128人、4.6%と比較して半分以上減少している（図9）。

一方、水洗化率は増加しており、平成27年度は98.0%である。全国平均の94.3%を上回っている（図10）。

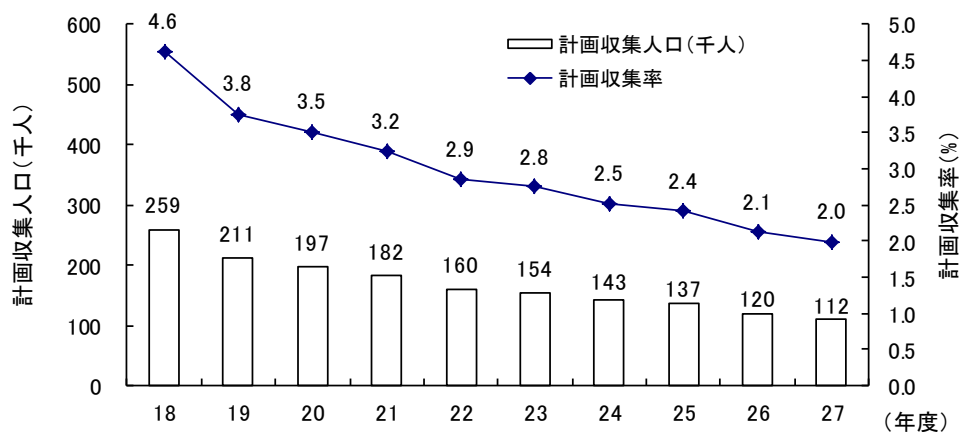


図 9 し尿計画収集人口及び計画収集率の推移

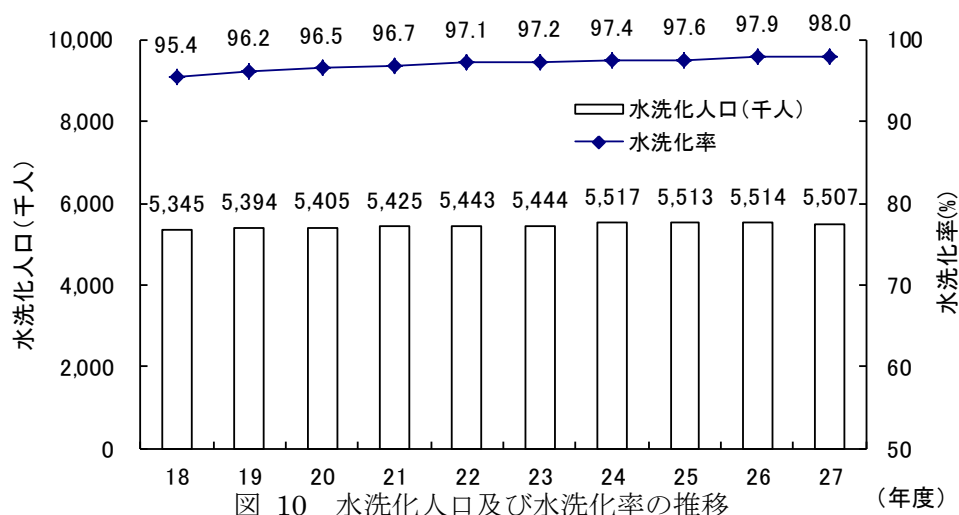


図 10 水洗化人口及び水洗化率の推移

(2) 処理の方法

し尿と浄化槽汚泥は、し尿処理施設、下水道投入により処分されている。し尿処理施設で処理されるし尿・浄化槽汚泥は全体の77%、下水道投入が23%を占めている（図11）。

なお、海洋投入処分は平成19年2月以降禁止されている。

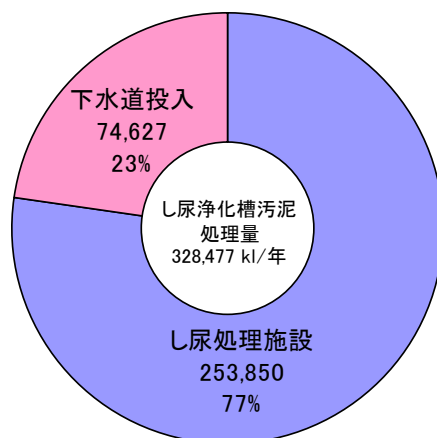


図 11 し尿・浄化槽汚泥処理方法の内訳

3 廃棄物処理事業経費

(1) ごみ処理

ごみ処理事業経費は859億円である。内訳は建設改良費212億円、処理及び維持管理費631億円、その他16億円である。この内、処理及び維持管理費の内訳は、人件費255億円、委託費247億円、処理費124億円、車両等購入費5億円等である（図12）。

この処理及び維持管理費を市町の処理に係る経費とすると、集団回収量を除くごみ排出量1 t 当たり35,005円、計画収集人口1人当たり11,232円となっている。

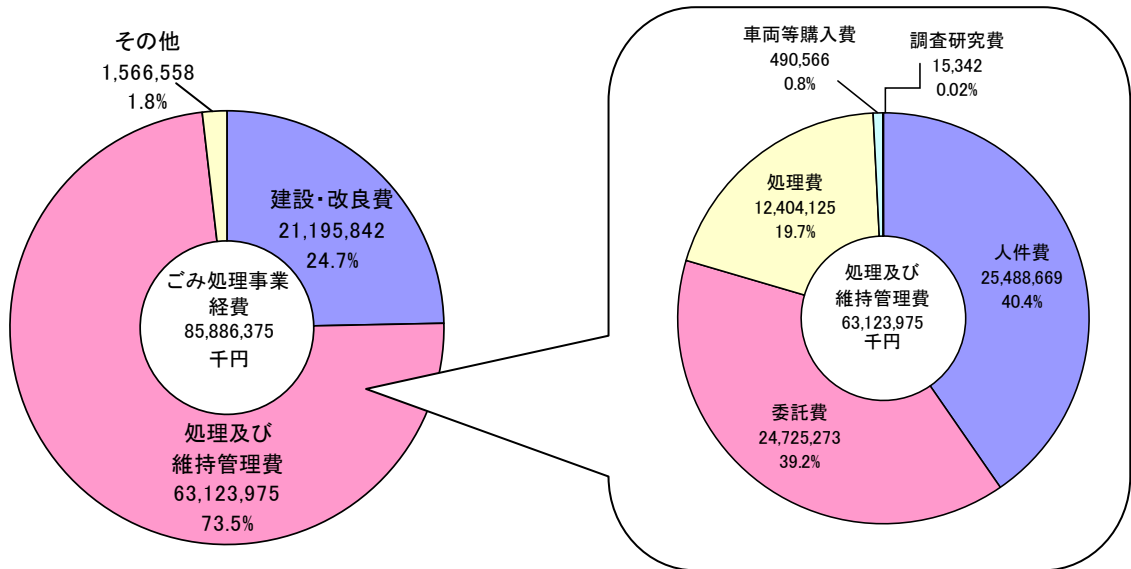


図 12 ごみ処理事業経費の内訳

(2) し尿処理

し尿処理事業経費は82億円である。内訳は建設改良費23億円、処理及び維持管理費は51億円等である。この内、処理及び維持管理費の内訳は、人件費14億円、委託費17億円、処理費19億円等である。

この処理及び維持管理費を計画収集し尿及び浄化槽汚泥の処理に係る費用とすると、1kl当たり15,429円、計画収集人口、コミプラ人口及び浄化槽人口1人当たり9,807円となっている。

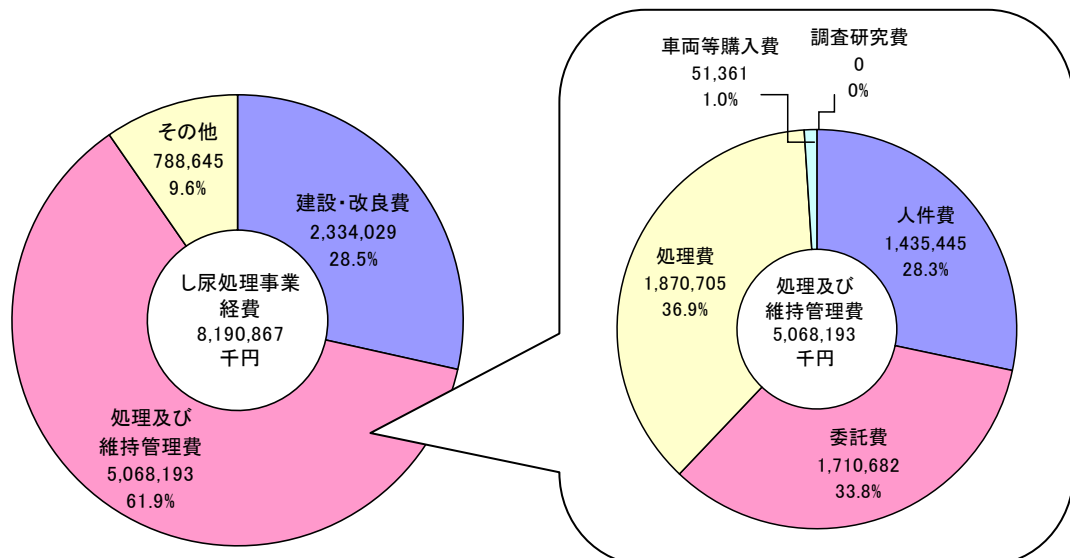


図 13 し尿処理事業経費の内訳

(3) 廃棄物処理事業経費の推移

1人あたりの廃棄物処理事業経費について、ごみ処理事業経費は全体として減少傾向であり、し尿処理事業経費については近年増加傾向である。

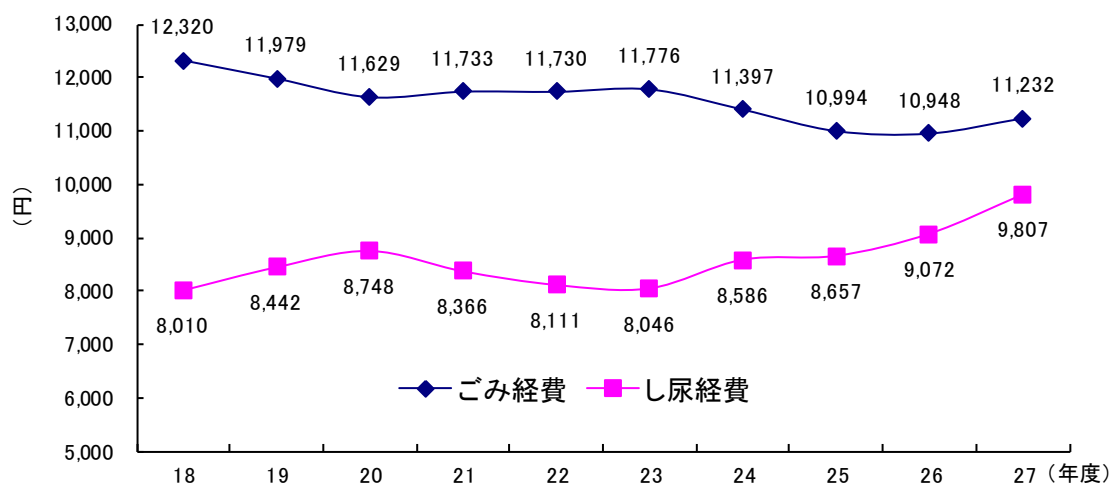


図 14 1人あたりの廃棄物処理事業経費の推移

4 廃棄物処理施設の整備状況

(1) ごみ焼却・溶融施設

ごみ焼却・溶融施設は、平成29年4月1日現在稼働中の施設が33施設あり、種類別内訳は、表1のとおりである。

表 1 ごみ焼却・溶融施設 (平成 29 年 4 月 1 日)

種類	全連続	准連続	バッチ	計
施設数	26	6	1	33
処理能力(t/日)	7,651	479	30	8,160

(2) ごみ処理施設での発電能力

発電能力のあるごみ焼却施設は、平成28年度末の発電能力は、108,174kWである。

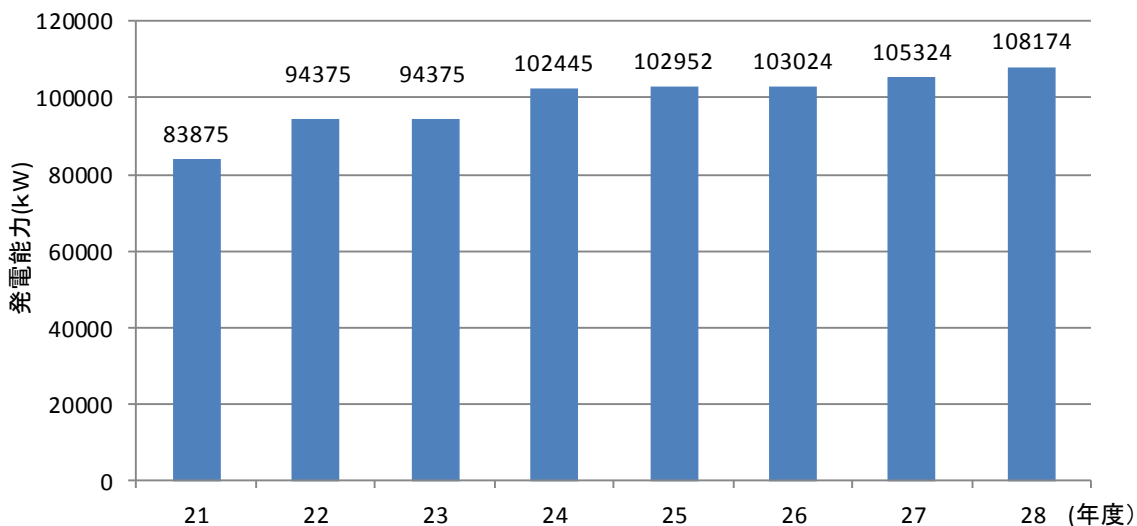


図 15 ごみ処理施設での発電能力

(3) ごみ燃料化施設

ごみ燃料化施設は、平成29年4月1日現在稼働中の施設が2施設あり、表2のとおりである。

表 2 ごみ燃料化施設 (平成 29 年 4 月 1 日)

種類	メタン化	RDF化	計
施設数	1	1	2
処理能力(t/日)	36	27	63

(4) 粗大ごみ処理施設・不燃ごみ処理施設

粗大ごみ処理施設・不燃ごみ処理施設は、平成29年4月1日現在稼働中の施設が23施設あり、種類別内訳は、表3のとおりである。

表 3 粗大ごみ処理施設・不燃ごみ処理施設 (平成 29 年 4 月 1 日)

種類	処理方式		計
	破碎	併用	
施設数	11	12	23
処理能力(t/日)	858.18	560	1,418.18

(5) 廃棄物再生利用施設

廃棄物再生利用施設は、平成29年4月1日現在稼働中の施設が53施設あり、種類別内訳は、表4のとおりである。

表 4 廃棄物再生利用施設 (平成 29 年 4 月 1 日)

種類	資源化等を行う施設	保管施設	計
施設数	33	20	53

(6) 最終処分場

平成29年4月1日現在、市町及び一部事務組合設置の埋立中の最終処分場は32施設ある。

また、平成27年度末の残余容量は12,024,416^m³ (33施設)であり、大阪湾フェニックス事業神戸沖処分場の残余容量は679,247^m³ (兵庫県分以外も含む) である。

表 5 市町設置の最終処分場

		埋立中 施設数	埋立終了 施設数	全体容量 (m ³)	埋立実績 (m ³) (H27 年度)	残余容量 (m ³) (H27 年度末)
埋 立 場 所	山間	26	6	33,413,856	195,120	11,506,806
	平地	5	1	1,817,475	11,521	503,834
	海面	1	0	42,500	64	13,776
合計		32	7	35,273,831	206,705	12,024,416

施設数及び全体容量は、平成 29 年 4 月 1 日現在。

表6 大阪湾フェニックス事業

(平成27年度実績)

	一般廃棄物埋立処分 計画容量(m ³)	一般廃棄物 埋立実績(m ³) (H27年度)	一般廃棄物 残余容量(m ³) (H27年度末)
神戸沖(H13.12~)	5,774,000	139,675 (109,880)	679,247

() 内兵庫県分

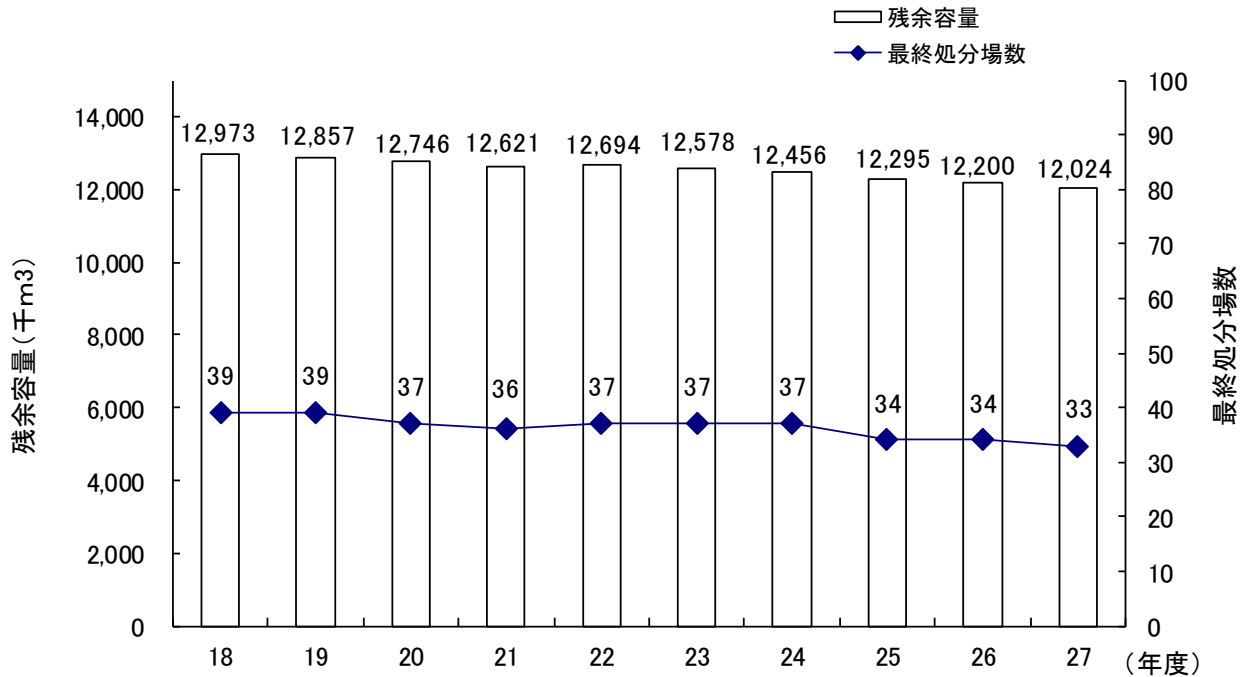


図16 県下の一般廃棄物最終処分場の状況
(大阪湾フェニックス事業分除く)

(7) し尿処理施設

し尿処理施設は、平成29年4月1日現在稼働中の施設が22施設ある。

(8) コミュニティ・プラント

コミュニティ・プラントとは、集落型の生活排水処理施設であり、平成29年4月1日現在稼働中の施設が93施設ある。

別表 市町別ごみ排出量の順位（平成27年度実績）

1人1日 あたり 排出量 (合計) 順位	市町名	1人1日当たりの排出量（集団回収含む）					総人口 (外国人含む) (人)	ごみ総排出量 (t)
		合計 (生活系ごみ + 事業系ごみ) (g/人日)	生活系ごみ (g/人日)	事業系ごみ (g/人日)	生活系 ごみの 順位	事業系 ごみの 順位		
		1	多可町	634	511	122		
2	神河町	676	508	168	2	3	11,991	2,967
3	丹波市	696	524	173	4	5	66,948	17,062
4	加東市	724	470	255	1	16	39,953	10,589
5	宍粟市	726	555	171	6	4	40,213	10,691
6	西脇市	780	562	218	7	12	42,173	12,045
7	加西市	799	550	249	5	15	45,399	13,275
8	佐用町	833	600	232	9	13	18,245	5,560
9	市川町	863	732	131	37	2	12,902	4,074
10	太子町	863	663	199	22	8	34,419	10,869
11	三田市	881	618	264	11	19	114,050	36,793
12	播磨町	883	685	198	30	7	34,645	11,199
13	南あわじ市	894	614	280	10	23	49,378	16,163
14	高砂市	896	684	212	29	10	93,468	30,642
15	養父市	899	686	213	31	11	25,217	8,295
16	小野市	901	644	257	19	17	49,329	16,275
17	伊丹市	906	586	320	8	31	201,904	66,957
18	稲美町	926	679	247	27	14	31,684	10,742
19	上郡町	934	633	302	16	27	15,914	5,443
20	姫路市	935	637	299	17	26	535,664	183,351
21	尼崎市	936	627	309	13	28	464,318	159,050
22	宝塚市	944	661	282	21	24	233,952	80,824
23	川西市	951	740	211	39	9	160,287	55,766
24	朝来市	959	683	276	28	22	31,864	11,187
25	篠山市	964	666	298	23	25	43,027	15,175
26	相生市	970	695	276	33	21	30,380	10,789
27	加古川市	980	640	340	18	33	269,635	96,694
28	明石市	982	670	312	24	29	297,975	107,043
29	神戸市	988	646	341	20	34	1,547,494	559,401
30	たつの市	991	675	317	25	30	78,835	28,606
31	西宮市	993	629	364	14	37	487,911	177,368
32	豊岡市	1,006	623	383	12	39	85,010	31,303
33	芦屋市	1,008	750	257	40	18	96,616	35,640
34	香美町	1,013	686	327	32	32	19,176	7,109
35	新温泉町	1,014	739	275	38	20	15,516	5,759
36	洲本市	1,049	703	346	35	35	46,018	17,667
37	猪名川町	1,052	858	194	41	6	31,709	12,208
38	福崎町	1,055	632	422	15	41	19,722	7,612
39	赤穂市	1,069	713	356	36	36	49,699	19,441
40	淡路市	1,075	700	375	34	38	45,920	18,062
41	三木市	1,081	678	403	26	40	79,324	31,373
	合計	956	645	311	-	-	5,619,948	1,966,186

II 資料編

1 ごみ処理

表 1 兵庫県ごみ処理概要（平成27年度実績）

（単位：t/年）

計画収集人口	5,619,948
自家処理人口	0
総人口	5,619,948
外国人口	96,956

	生活系ごみ	事業系ごみ
混合ごみ	17,421	8,586
可燃ごみ	911,104	493,107
不燃ごみ	38,956	6,408
資源ごみ	119,207	3,500
その他	364	19
粗大ごみ	32,318	5,890
小計	1,119,370	517,510
混合ごみ	193	1,255
可燃ごみ	18,068	88,672
不燃ごみ	6,685	10,342
資源ごみ	2,006	9,762
その他	1,053	1,807
粗大ごみ	16,917	9,632
小計	44,922	121,470
合計	1,164,292	638,980

生活系ごみ搬入量	1,164,292
事業系ごみ搬入量	638,980
集団回収量	162,914
ごみ総排出量	1,966,186

収集ごみ(混合ごみ+可燃ごみ+不燃ごみ+資源ごみ+粗大ごみ+その他) = 1,636,880t/年
 計画収集量(収集ごみ+直接搬入ごみ) = 1,803,272t/年
 ごみ総排出量(計画収集量+集団回収量) = 1,966,186t/年
 ごみ処理量(直接最終処分量+直接焼却量+焼却以外の中間処理量+直接資源化量) = 1,808,723t/年
 1人1日あたりごみ排出量(ごみ総排出量/総人口) = 959g/人日
 リサイクル率(資源化量合計+集団回収量/[ごみ処理量+ごみ搬入量]) = 16.61%
 中間処理による減量化量(施設処理量-施設処理後資源化量-施設処理後残渣処分量) = 1,410,325t/年

ごみ処理処分量	処理量	処分量	
		残渣焼却量	資源化量
直接焼却	1,536,589	—	—
焼却処理	76,863	—	—
粗大ごみ処理施設	0	—	—
ごみ堆肥化施設	0	—	—
ごみ飼料化施設	0	—	—
メタン化施設	0	—	—
ごみ燃料化施設	0	—	—
その他の資源化等を行う施設	11,180	—	—
その他施設	50	—	—
小計	1,624,682	—	189,698
粗大ごみ処理施設	93,360	76,863	10,880
ごみ堆肥化施設	12,193	0	0
ごみ飼料化施設	0	0	0
メタン化施設	6,232	0	0
ごみ燃料化施設	4,879	0	140
その他の資源化等を行う施設	84,265	11,180	9,990
その他施設	1,657	50	1,489
小計	202,586	88,093	22,499
小計(直接焼却+中間処理)	1,739,175	88,093	212,197
直接資源化量	47,902	—	—
直接最終処分量	21,646	—	21,646
合計	1,808,723	88,093	233,843

合計：施設処理+直接資源化量+直接最終処分量

	直接資源化量	施設資源化量	集団回収量
紙類	30,974	5,516	145,955
紙パック	58	93	1,148
紙製容器包装	3,709	1,024	3,355
金属類	1,593	24,289	3,010
ガラス類	5,645	14,487	526
ペットボトル	385	8,553	2,288
白色トレイ	8	21	570
容器包装プラ	134	17,932	230
プラスチック類	1,039	2,275	3
布類	3,561	679	5,806
肥料	—	12,347	—
飼料	—	0	—
溶融スラグ	—	11,889	—
固形燃料	—	2,658	—
燃料	—	457	—
セメント原料化	—	12,473	—
セメント工場直投	—	0	—
山元還元	—	0	—
廃食用油	5	101	4
その他	791	1,859	19
合計	47,902	116,653	162,914

表2 兵庫県ごみ処理フローシート(平成27年度実績)

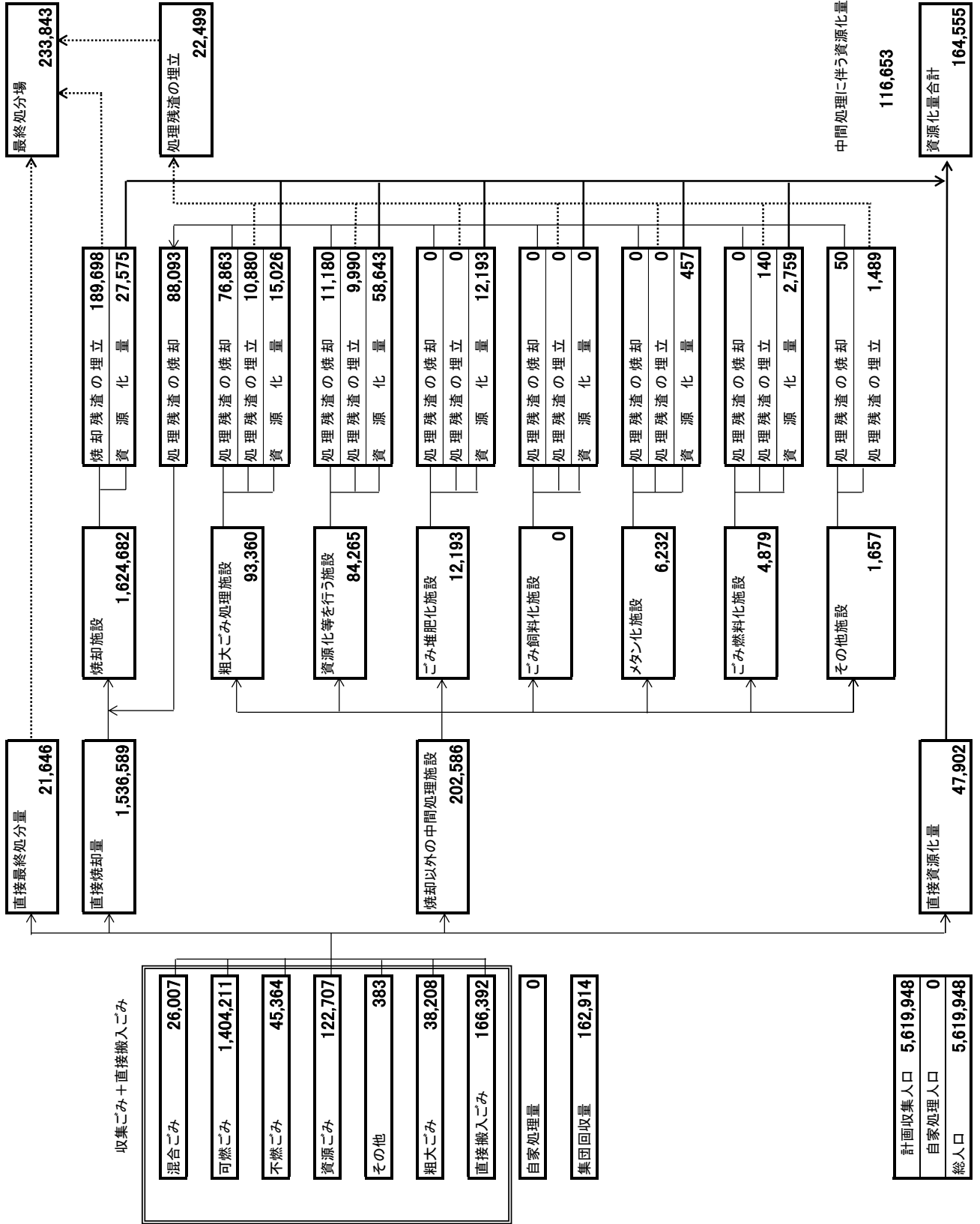


表3 ごみ処理の概要（平成27年度実績）

市町名	総人口			外国人人口	ごみ総排出量（計画収集量+直接搬入量+集団回収量）				1人1日当たりの排出量			自家処理量
	計画収集人口	自家処理人口			計画収集量	直接搬入量	集団回収量	合計	合計 (ごみ総排出量) *10 ⁶ /総人口/366	生活系ごみ (生活系ごみ 収集量+集団 回収量)*10 ⁶ /総人口/366	事業系ごみ (事業系ごみ 収集量)*10 ⁶ /総人口/366	
	(人)	(人)	(人)	(人)	(t)	(t)	(t)	(t)	(g/人日)	(g/人日)	(g/人日)	(t)
神戸市	1,547,494	1,547,494	0	44,650	468,927	28,640	61,834	559,401	988	646	341	0
姫路市	535,664	535,664	0	10,167	155,933	21,434	5,984	183,351	935	637	299	0
尼崎市	464,318	464,318	0	10,907	142,757	7,934	8,359	159,050	936	627	309	0
明石市	297,975	297,975	0	2,934	93,136	5,873	8,034	107,043	982	670	312	0
西宮市	487,911	487,911	0	6,183	149,324	14,575	13,469	177,368	993	629	364	0
洲本市	46,018	46,018	0	235	14,617	2,830	220	17,667	1,049	703	346	0
芦屋市	96,616	96,616	0	1,543	27,292	4,220	4,128	35,640	1,008	750	257	0
伊丹市	201,904	201,904	0	3,082	59,036	2,370	5,551	66,957	906	586	320	0
相生市	30,380	30,380	0	384	9,166	1,242	381	10,789	970	695	276	0
豊岡市	85,010	85,010	0	504	23,105	5,347	2,851	31,303	1,006	623	383	0
加古川市	269,635	269,635	0	2,501	79,909	10,280	6,505	96,694	980	640	340	0
赤穂市	49,699	49,699	0	318	15,912	1,983	1,546	19,441	1,069	713	356	0
西脇市	42,173	42,173	0	414	9,539	1,199	1,307	12,045	780	562	218	0
宝塚市	233,952	233,952	0	2,234	62,041	10,660	8,123	80,824	944	661	282	0
三木市	79,324	79,324	0	1,080	23,685	5,693	1,995	31,373	1,081	678	403	0
高砂市	93,468	93,468	0	1,047	25,035	2,712	2,895	30,642	896	684	212	0
川西市	160,287	160,287	0	1,221	47,492	1,605	6,669	55,766	951	740	211	0
小野市	49,329	49,329	0	567	13,163	2,095	1,017	16,275	901	644	257	0
三田市	114,050	114,050	0	985	28,953	4,104	3,736	36,793	881	618	264	0
加西市	45,399	45,399	0	757	9,538	2,106	1,631	13,275	799	550	249	0
篠山市	43,027	43,027	0	475	10,333	3,624	1,218	15,175	964	666	298	0
養父市	25,217	25,217	0	105	6,340	952	1,003	8,295	899	686	213	0
丹波市	66,948	66,948	0	685	12,426	3,085	1,551	17,062	696	524	173	0
南あわじ市	49,378	49,378	0	286	13,879	2,249	35	16,163	894	614	280	0
朝来市	31,864	31,864	0	205	7,989	2,126	1,072	11,187	959	683	276	0
淡路市	45,920	45,920	0	214	16,620	1,113	329	18,062	1,075	700	375	0
宍粟市	40,213	40,213	0	167	9,284	414	993	10,691	726	555	171	0
加東市	39,953	39,953	0	661	8,883	837	869	10,589	724	470	255	0
たつの市	78,835	78,835	0	386	24,141	2,293	2,172	28,606	991	675	317	0
猪名川町	31,709	31,709	0	148	9,650	1,038	1,520	12,208	1,052	858	194	0
多可町	22,064	22,064	0	165	4,025	257	835	5,117	634	511	122	0
稲美町	31,684	31,684	0	317	9,164	495	1,083	10,742	926	679	247	0
播磨町	34,645	34,645	0	379	8,639	1,815	745	11,199	883	685	198	0
市川町	12,902	12,902	0	94	2,787	1,106	181	4,074	863	732	131	0
福崎町	19,722	19,722	0	292	6,537	808	267	7,612	1,055	632	422	0
神河町	11,991	11,991	0	29	2,510	377	80	2,967	676	508	168	0
太子町	34,419	34,419	0	213	8,944	954	971	10,869	863	663	199	0
上郡町	15,914	15,914	0	97	4,158	948	337	5,443	934	633	302	0
佐用町	18,245	18,245	0	101	4,260	947	353	5,560	833	600	232	0
香美町	19,176	19,176	0	126	4,254	2,488	367	7,109	1,013	686	327	0
新温泉町	15,516	15,516	0	98	3,497	1,564	698	5,759	1,014	739	275	0
合計	5,619,948	5,619,948	0	96,956	1,636,880	166,392	162,914	1,966,186	956	645	311	0

表3 ごみ処理の概要（平成27年度実績）

市町名	ごみ処理量（直接焼却量+直接最終処分量+焼却以外の中間処理量+直接資源化量）				合計 (t)	減量処理率 (%) (直接資源化量+直接焼却量+焼却以外の中間処理量)/ごみ処理量*100	中間処理後 再生利用量 (t)	リサイクル率 (%) (直接資源化量+中間処理後再生利用量+集団回収量)/(ごみ処理量+集団回収量)*100	最終処分量（直接最終処分量+焼却残渣量+処理残渣量）			
	直接焼却量 (t)	直接最終 処分量 (t)	焼却以外の 中間処理量 (t)	直接 資源化量 (t)					直接最終 処分量 (t)	焼却残渣量 (t)	処理残渣量 (t)	合計 (t)
神戸市	436,963	6,847	53,757	0	497,567	98.6	21,481	14.9	6,847	60,290	13,168	80,305
姫路市	152,144	3,668	16,593	4,803	177,208	97.9	20,324	17.0	3,668	10,968	1,954	16,590
尼崎市	135,200	0	10,692	9,305	155,197	100.0	4,008	13.3	0	21,854	0	21,854
明石市	85,204	1,178	7,284	2,391	96,057	98.8	2,329	12.3	1,178	14,279	52	15,509
西宮市	140,255	0	15,140	6,755	162,150	100.0	6,969	15.5	0	22,675	958	23,633
洲本市	14,450	41	1,398	1,558	17,447	99.8	441	12.6	41	1,575	403	2,019
芦屋市	27,955	0	2,395	1,162	31,512	100.0	1,003	17.7	0	5,194	0	5,194
伊丹市	50,022	1,023	7,603	2,757	61,405	98.3	3,126	17.1	1,023	6,704	0	7,727
相生市	8,301	294	1,776	0	10,371	97.2	1,453	17.1	294	611	62	967
豊岡市	25,551	0	2,745	126	28,422	100.0	1,760	15.1	0	3,236	956	4,192
加古川市	82,508	0	4,045	3,636	90,189	100.0	6,010	16.7	0	3,663	0	3,663
赤穂市	15,050	113	2,700	0	17,863	99.4	1,826	17.4	113	1,419	669	2,201
西脇市	9,656	273	778	0	10,707	97.5	775	17.3	273	898	33	1,204
宝塚市	50,756	0	21,945	0	72,701	100.0	17,470	31.7	0	8,048	44	8,092
三木市	22,639	1,194	3,863	1,682	29,378	95.9	830	14.4	1,194	2,658	62	3,914
高砂市	23,847	9	2,310	841	27,007	100.0	938	15.6	9	3,021	0	3,030
川西市	36,923	0	8,525	3,667	49,115	100.0	2,339	22.7	0	3,499	116	3,615
小野市	12,788	806	1,236	377	15,207	94.7	400	11.1	806	1,504	110	2,420
三田市	30,291	0	1,998	792	33,081	100.0	859	14.6	0	4,388	326	4,714
加西市	9,388	649	674	886	11,597	94.4	239	20.8	649	1,154	0	1,803
篠山市	11,656	962	1,315	24	13,957	93.1	631	12.3	962	1,517	146	2,625
養父市	5,448	0	3,850	592	9,890	100.0	1,093	24.7	0	0	200	200
丹波市	13,736	60	1,674	41	15,511	99.6	1,129	15.9	60	1,617	314	1,991
南あわじ市	13,120	0	611	2,397	16,128	100.0	44	15.3	0	1,451	180	1,631
朝来市	7,165	835	4,755	452	13,207	93.7	1,473	21.0	835	0	257	1,092
淡路市	15,022	0	1,155	1,556	17,733	100.0	367	12.5	0	1,629	332	1,961
宍粟市	7,770	166	1,521	215	9,672	98.3	1,594	26.3	166	0	310	476
加東市	8,600	138	1,003	0	9,741	98.6	700	14.8	138	959	49	1,146
たつの市	22,857	520	3,026	33	26,436	98.0	4,356	22.9	520	0	0	520
猪名川町	9,267	0	1,916	301	11,484	100.0	646	19.0	0	749	0	749
多可町	3,883	72	313	1	4,269	98.3	311	22.5	72	362	14	448
稲美町	8,722	0	872	183	9,777	100.0	447	15.8	0	1,279	68	1,347
播磨町	8,561	0	1,310	583	10,454	100.0	794	18.9	0	1,192	95	1,287
市川町	0	826	3,067	0	3,893	78.8	1,855	50.0	826	0	182	1,008
福崎町	5,909	170	1,193	0	7,272	97.7	556	10.9	170	646	215	1,031
神河町	0	0	2,889	0	2,889	100.0	1,756	61.8	0	0	170	170
太子町	8,203	570	1,125	0	9,898	94.2	1,666	24.3	570	0	0	570
上郡町	3,935	634	455	88	5,112	87.6	736	21.3	634	0	68	702
佐用町	3,912	461	820	223	5,416	91.5	805	23.9	461	0	82	543
香美町	4,673	137	1,457	475	6,742	98.0	95	13.2	137	659	904	1,700
新温泉町	4,259	0	802	0	5,061	100.0	1,019	29.8	0	0	0	0
合計	1,536,589	21,646	202,586	47,902	1,808,723	98.8	116,653	16.6	21,646	189,698	22,499	233,843

表4 ごみ搬入量の状況(平成27年度実績)

市町名	生活系ごみ 搬入量 合計 (t)	事業系ごみ 搬入量 合計 (t)	ごみ搬入量(収集量+直接搬入量)											
			合計 (t)	収集量(混合ごみ+可燃ごみ+不燃ごみ+資源ごみ+その他+粗大ごみ)										
				合計 (t)	混合ごみ(直営+委託+許可)			可燃ごみ(直営+委託+許可)						
					合計 (t)	直営 (t)	委託 (t)	許可 (t)	合計 (t)	直営 (t)	委託 (t)	許可 (t)		
神戸市	304,289	193,278	497,567	468,927	0	0	0	0	416,854	261,189	0	155,665		
姫路市	118,804	58,563	177,367	155,933	0	0	0	0	135,985	20,256	65,886	49,843		
尼崎市	98,262	52,429	150,691	142,757	0	0	0	0	123,541	24,708	53,669	45,164		
明石市	65,019	33,990	99,009	93,136	0	0	0	0	83,577	20,684	34,432	28,461		
西宮市	98,914	64,985	163,899	149,324	0	0	0	0	130,910	25,167	52,426	53,317		
洲本市	11,627	5,820	17,447	14,617	0	0	0	0	11,871	400	8,545	2,926		
芦屋市	22,407	9,105	31,512	27,292	0	0	0	0	23,801	9,980	7,765	6,056		
伊丹市	37,761	23,645	61,406	59,036	0	0	0	0	47,675	10,092	18,281	19,302		
相生市	7,344	3,064	10,408	9,166	0	0	0	0	7,521	4,148	547	2,826		
豊岡市	16,529	11,923	28,452	23,105	0	0	0	0	20,944	0	13,062	7,882		
加古川市	56,655	33,534	90,189	79,909	0	0	0	0	72,980	24,565	23,471	24,944		
赤穂市	11,418	6,477	17,895	15,912	0	0	0	0	13,709	9,448	0	4,261		
西脇市	7,370	3,368	10,738	9,539	0	0	0	0	8,652	3,141	3,080	2,431		
宝塚市	48,518	24,183	72,701	62,041	0	0	0	0	50,361	6,637	28,913	14,811		
三木市	17,689	11,689	29,378	23,685	0	0	0	0	20,976	6,848	6,031	8,097		
高砂市	20,509	7,238	27,747	25,035	0	0	0	0	22,262	3,988	13,365	4,909		
川西市	36,730	12,367	49,097	47,492	0	0	0	0	36,388	13,787	11,727	10,874		
小野市	10,618	4,640	15,258	13,163	0	0	0	0	12,134	8,456	0	3,678		
三田市	22,043	11,014	33,057	28,953	0	0	0	0	27,015	3,083	17,091	6,841		
加西市	7,503	4,141	11,644	9,538	0	0	0	0	8,867	4	6,088	2,775		
篠山市	9,269	4,688	13,957	10,333	0	0	0	0	9,530	0	6,758	2,772		
養父市	5,326	1,966	7,292	6,340	0	0	0	0	5,116	993	2,749	1,374		
丹波市	11,284	4,227	15,511	12,426	0	0	0	0	10,933	764	7,803	2,366		
南あわじ市	11,069	5,059	16,128	13,879	0	0	0	0	11,455	0	8,061	3,394		
朝来市	6,899	3,216	10,115	7,989	0	0	0	0	6,980	1,864	3,221	1,895		
淡路市	11,437	6,296	17,733	16,620	0	0	0	0	13,617	0	8,143	5,474		
宍粟市	7,182	2,516	9,698	9,284	0	0	0	0	7,648	0	5,452	2,196		
加東市	5,997	3,723	9,720	8,883	0	0	0	0	8,201	4,710	0	3,491		
たつの市	17,296	9,138	26,434	24,141	18,056	7,299	4,328	6,429	3,462	2,321	0	1,141		
猪名川町	8,440	2,248	10,688	9,650	0	0	0	0	8,315	3,618	2,640	2,057		
多可町	3,295	987	4,282	4,025	0	0	0	0	3,675	0	2,826	849		
稲美町	6,790	2,869	9,659	9,164	0	0	0	0	8,259	0	5,539	2,720		
播磨町	7,945	2,509	10,454	8,639	0	0	0	0	7,318	5,586	0	1,732		
市川町	3,276	617	3,893	2,787	0	0	0	0	2,329	0	1,805	524		
福崎町	4,297	3,048	7,345	6,537	0	0	0	0	5,620	22	3,127	2,471		
神河町	2,148	739	2,887	2,510	0	0	0	0	2,091	0	1,496	595		
太子町	7,385	2,513	9,898	8,944	7,951	0	5,794	2,157	0	0	0	0		
上郡町	3,348	1,758	5,106	4,158	0	0	0	0	3,749	0	2,630	1,119		
佐用町	3,656	1,551	5,207	4,260	0	0	0	0	3,643	2,245	0	1,398		
香美町	4,447	2,295	6,742	4,254	0	0	0	0	3,235	2,259	737	239		
新温泉町	3,497	1,564	5,061	3,497	0	0	0	0	3,012	0	3,012	0		
兵庫県合計	1,164,292	638,980	1,803,272	1,636,880	26,007	7,299	10,122	8,586	1,404,211	480,963	430,378	492,870		

表4 ごみ搬入量の状況(平成27年度実績)

市町名	ごみ搬入量(収集量+直接搬入量)・つづき											
	収集量(混合ごみ+可燃ごみ+不燃ごみ+資源ごみ+その他+粗大ごみ)・つづき											
	不燃ごみ(直営+委託+許可)				資源ごみ(直営+委託+許可)				その他ごみ(直営+委託+許可)			
	合計 (t)	直営 (t)	委託 (t)	許可 (t)	合計 (t)	直営 (t)	委託 (t)	許可 (t)	合計 (t)	直営 (t)	委託 (t)	許可 (t)
神戸市	13,884	13,883	0	1	29,860	27,121	0	2,739	0	0	0	0
姫路市	2,008	473	1,519	16	11,064	729	10,335	0	0	0	0	0
尼崎市	1,212	436	776	0	15,066	2,048	12,724	294	0	0	0	0
明石市	3,674	944	2,139	591	5,302	1,198	4,104	0	0	0	0	0
西宮市	7,128	2,053	4,252	823	9,301	1,759	7,542	0	0	0	0	0
洲本市	668	38	566	64	1,570	631	939	0	0	0	0	0
芦屋市	1,266	326	845	95	1,755	968	787	0	0	0	0	0
伊丹市	5,446	11	3,538	1,897	5,751	468	5,283	0	0	0	0	0
相生市	1	0	0	1	1,097	1,013	80	4	0	0	0	0
豊岡市	971	0	712	259	1,180	0	1,151	29	0	0	0	0
加古川市	1,544	1,505	0	39	3,596	11	3,585	0	0	0	0	0
赤穂市	555	506	0	49	980	915	0	65	0	0	0	0
西脇市	164	74	72	18	703	337	351	15	0	0	0	0
宝塚市	1,109	211	887	11	9,545	1,596	7,792	157	0	0	0	0
三木市	654	319	315	20	1,655	341	1,314	0	0	0	0	0
高砂市	0	0	0	0	1,503	8	1,495	0	17	0	17	0
川西市	925	914	0	11	5,668	932	4,731	5	37	37	0	0
小野市	144	0	123	21	407	68	339	0	0	0	0	0
三田市	830	168	605	57	912	23	877	12	0	0	0	0
加西市	175	1	165	9	471	12	456	3	0	0	0	0
篠山市	107	0	74	33	671	24	644	3	0	0	0	0
養父市	233	233	0	0	653	516	137	0	27	27	0	0
丹波市	141	14	114	13	1,347	132	1,192	23	0	0	0	0
南あわじ市	0	0	0	0	2,397	0	2,397	0	0	0	0	0
朝来市	392	145	247	0	604	536	68	0	13	13	0	0
淡路市	0	0	0	0	1,570	0	1,570	0	0	0	0	0
宍粟市	408	0	355	53	628	231	397	0	11	0	11	0
加東市	103	96	0	7	574	378	187	9	0	0	0	0
たつの市	62	62	0	0	1,266	208	1,058	0	0	0	0	0
猪名川町	442	281	131	30	732	301	421	10	0	0	0	0
多可町	66	0	60	6	278	0	272	6	1	0	1	0
稲美町	267	0	250	17	355	0	355	0	0	0	0	0
播磨町	190	166	0	24	851	277	574	0	0	0	0	0
市川町	79	0	75	4	233	0	229	4	123	0	116	7
福崎町	189	0	159	30	465	0	465	0	0	0	0	0
神河町	91	0	83	8	201	0	200	1	122	0	120	2
太子町	0	0	0	0	443	0	443	0	0	0	0	0
上郡町	68	0	62	6	260	0	260	0	24	0	24	0
佐用町	91	83	0	8	453	453	0	0	8	7	0	1
香美町	77	53	22	2	855	724	124	7	0	0	0	0
新温泉町	0	0	0	0	485	0	485	0	0	0	0	0
兵庫県合計	45,364	22,995	18,146	4,223	122,707	43,958	75,363	3,386	383	84	289	10

表4 ごみ搬入量の状況(平成27年度実績)

市町名	ごみ搬入量(収集量+直接搬入量)・つづき				直接搬入量 (t)	家電4品目 収 集 量 (t)
	収集量(混合ごみ+可燃ごみ+不燃ごみ+資源ごみ+その他+粗大ごみ)・つづき					
	粗大ごみ(直営+委託+許可)					
	合計 (t)	直営 (t)	委託 (t)	許可 (t)		
神戸市	8,329	4,249	0	4,080	28,640	10
姫路市	6,876	450	6,262	164	21,434	0
尼崎市	2,938	2,850	64	24	7,934	5
明石市	583	583	0	0	5,873	1
西宮市	1,985	1,421	0	564	14,575	3
洲本市	508	59	449	0	2,830	0
芦屋市	470	470	0	0	4,220	0
伊丹市	164	164	0	0	2,370	4
相生市	547	282	32	233	1,242	0
豊岡市	10	0	10	0	5,347	0
加古川市	1,789	1,725	30	34	10,280	6
赤穂市	668	603	0	65	1,983	0
西脇市	20	20	0	0	1,199	1
宝塚市	1,026	668	0	358	10,660	0
三木市	400	0	355	45	5,693	1
高砂市	1,253	0	1,253	0	2,712	0
川西市	4,474	4,364	0	110	1,605	0
小野市	478	301	177	0	2,095	1
三田市	196	196	0	0	4,104	0
加西市	25	22	0	3	2,106	0
篠山市	25	0	12	13	3,624	0
養父市	311	311	0	0	952	0
丹波市	5	5	0	0	3,085	2
南あわじ市	27	27	0	0	2,249	0
朝来市	0	0	0	0	2,126	0
淡路市	1,433	0	1,433	0	1,113	0
宍粟市	589	0	384	205	414	0
加東市	5	5	0	0	837	0
たつの市	1,295	990	252	53	2,293	0
猪名川町	161	161	0	0	1,038	0
多可町	5	5	0	0	257	0
稲美町	283	0	283	0	495	0
播磨町	280	246	0	34	1,815	2
市川町	23	0	0	23	1,106	0
福崎町	263	0	261	2	808	1
神河町	5	0	0	5	377	0
太子町	550	0	491	59	954	0
上郡町	57	0	46	11	948	0
佐用町	65	49	0	16	947	0
香美町	87	67	18	2	2,488	0
新温泉町	0	0	0	0	1,564	0
兵庫県合計	38,208	20,293	11,812	6,103	166,392	37

表5 ごみ処理の状況(平成27年度実績)

市町名	処理量(直接焼却量+焼却以外の中間処理量+直接最終処分量+直接資源化量)											
	合計	直接焼却量	焼却以外の中間処理量 (粗大ごみ処理施設+ごみ堆肥化施設+ごみ飼料化施設+メタン化施設+ごみ燃料化施設 +その他の資源化等を行う施設+その他の施設)								直接 最終処分量	直接 資源化量
			合計	粗大ごみ 処理施設	ごみ堆肥化 施設	ごみ飼料化 施設	メタン化 施設	ごみ燃料化 施設	その他の 資源化等 を行う施設	その他の 施設		
(t)	(t)	(t)	(t)	(t)	(t)	(t)	(t)	(t)	(t)	(t)	(t)	
神戸市	497,567	436,963	53,757	23,751	0	0	0	0	30,006	0	6,847	0
姫路市	177,208	152,144	16,593	4,895	3,814	0	0	0	6,345	1,539	3,668	4,803
尼崎市	155,197	135,200	10,692	4,925	0	0	0	0	5,767	0	0	9,305
明石市	96,057	85,204	7,284	5,770	0	0	0	34	1,480	0	1,178	2,391
西宮市	162,150	140,255	15,140	12,594	0	0	0	0	2,546	0	0	6,755
洲本市	17,447	14,450	1,398	1,386	0	0	0	12	0	0	41	1,558
芦屋市	31,512	27,955	2,395	470	0	0	0	0	1,925	0	0	1,162
伊丹市	61,405	50,022	7,603	4,830	121	0	0	0	2,534	118	1,023	2,757
相生市	10,371	8,301	1,776	0	0	0	0	0	1,776	0	294	0
豊岡市	28,422	25,551	2,745	1,654	0	0	0	0	1,091	0	0	126
加古川市	90,189	82,508	4,045	4,045	0	0	0	0	0	0	0	3,636
赤穂市	17,863	15,050	2,700	2,018	0	0	0	0	682	0	113	0
西脇市	10,707	9,656	778	0	0	0	0	0	778	0	273	0
宝塚市	72,701	50,756	21,945	4,117	8,228	0	0	0	9,600	0	0	0
三木市	29,378	22,639	3,863	3,486	0	0	0	0	377	0	1,194	1,682
高砂市	27,007	23,847	2,310	1,666	0	0	0	0	644	0	9	841
川西市	49,115	36,923	8,525	5,503	0	0	0	0	3,022	0	0	3,667
小野市	15,207	12,788	1,236	1,029	0	0	0	0	207	0	806	377
三田市	33,081	30,291	1,998	1,877	0	0	0	0	121	0	0	792
加西市	11,597	9,388	674	586	0	0	0	12	76	0	649	886
篠山市	13,957	11,656	1,315	625	30	0	0	0	660	0	962	24
養父市	9,890	5,448	3,850	0	0	0	2,692	0	1,158	0	0	592
丹波市	15,511	13,736	1,674	0	0	0	0	0	1,674	0	60	41
南あわじ市	16,128	13,120	611	611	0	0	0	0	0	0	0	2,397
朝来市	13,207	7,165	4,755	0	0	0	3,540	0	1,215	0	835	452
淡路市	17,733	15,022	1,155	1,141	0	0	0	14	0	0	0	1,556
宍粟市	9,672	7,770	1,521	0	0	0	0	0	1,521	0	166	215
加東市	9,741	8,600	1,003	374	0	0	0	31	598	0	138	0
たつの市	26,436	22,857	3,026	1,381	0	0	0	0	1,645	0	520	33
猪名川町	11,484	9,267	1,916	603	0	0	0	0	1,313	0	0	301
多可町	4,269	3,883	313	0	0	0	0	0	313	0	72	1
稲美町	9,777	8,722	872	700	0	0	0	0	172	0	0	183
播磨町	10,454	8,561	1,310	676	0	0	0	0	634	0	0	583
市川町	3,893	0	3,067	0	0	0	0	2,471	596	0	826	0
福崎町	7,272	5,909	1,193	728	0	0	0	0	465	0	170	0
神河町	2,889	0	2,889	0	0	0	0	2,305	584	0	0	0
太子町	9,898	8,203	1,125	660	0	0	0	0	465	0	570	0
上郡町	5,112	3,935	455	0	0	0	0	0	455	0	634	88
佐用町	5,416	3,912	820	0	0	0	0	0	820	0	461	223
香美町	6,742	4,673	1,457	967	0	0	0	0	490	0	137	475
新温泉町	5,061	4,259	802	292	0	0	0	0	510	0	0	0
兵庫県合計	1,808,723	1,536,589	202,586	93,360	12,193	0	6,232	4,879	84,265	1,657	21,646	47,902

表5 ごみ処理の状況(平成27年度実績)

市町名	焼却処理量(直接焼却量+焼却施設以外の中間処理施設からの搬入量)											
	合計	直接焼却量	焼却施設以外の中間処理施設からの搬入量								その他の 資源化等 を行う施設	その他の 施設
			合計	粗大ごみ 処理施設	ごみ堆肥化 施設	ごみ飼料化 施設	メタン化 施設	ごみ燃料化 施設	その他の 資源化等 を行う施設	その他の 施設		
(t)	(t)	(t)	(t)	(t)	(t)	(t)	(t)	(t)	(t)	(t)		
神戸市	465,991	436,963	29,028	26,345	0	0	0	0	0	2,683	0	
姫路市	157,185	152,144	5,041	3,878	0	0	0	0	0	1,113	50	
尼崎市	141,982	135,200	6,782	4,135	0	0	0	0	0	2,647	0	
明石市	90,448	85,204	5,244	5,244	0	0	0	0	0	0	0	
西宮市	148,725	140,255	8,470	8,225	0	0	0	0	0	245	0	
洲本市	14,841	14,450	391	391	0	0	0	0	0	0	0	
芦屋市	29,347	27,955	1,392	441	0	0	0	0	0	951	0	
伊丹市	54,381	50,022	4,359	4,359	0	0	0	0	0	0	0	
相生市	8,374	8,301	73	0	0	0	0	0	0	73	0	
豊岡市	25,799	25,551	248	248	0	0	0	0	0	0	0	
加古川市	85,916	82,508	3,408	3,408	0	0	0	0	0	0	0	
赤穂市	15,743	15,050	693	630	0	0	0	0	0	63	0	
西脇市	9,657	9,656	1	0	0	0	0	0	0	1	0	
宝塚市	55,187	50,756	4,431	3,749	0	0	0	0	0	682	0	
三木市	25,681	22,639	3,042	3,042	0	0	0	0	0	0	0	
高砂市	25,361	23,847	1,514	1,378	0	0	0	0	0	136	0	
川西市	42,993	36,923	6,070	5,089	0	0	0	0	0	981	0	
小野市	13,601	12,788	813	813	0	0	0	0	0	0	0	
三田市	31,104	30,291	813	789	0	0	0	0	0	24	0	
加西市	9,823	9,388	435	434	0	0	0	0	0	1	0	
篠山市	12,194	11,656	538	425	0	0	0	0	0	113	0	
養父市	5,512	5,448	64	0	0	0	0	0	0	64	0	
丹波市	13,997	13,736	261	0	0	0	0	0	0	261	0	
南あわじ市	13,480	13,120	360	360	0	0	0	0	0	0	0	
朝来市	7,247	7,165	82	0	0	0	0	0	0	82	0	
淡路市	15,380	15,022	358	358	0	0	0	0	0	0	0	
宍粟市	8,300	7,770	530	0	0	0	0	0	0	530	0	
加東市	8,638	8,600	38	38	0	0	0	0	0	0	0	
たつの市	24,364	22,857	1,507	1,300	0	0	0	0	0	207	0	
猪名川町	9,408	9,267	141	120	0	0	0	0	0	21	0	
多可町	3,884	3,883	1	0	0	0	0	0	0	1	0	
稲美町	9,079	8,722	357	357	0	0	0	0	0	0	0	
播磨町	8,982	8,561	421	421	0	0	0	0	0	0	0	
市川町	0	0	0	0	0	0	0	0	0	0	0	
福崎町	6,340	5,909	431	428	0	0	0	0	0	3	0	
神河町	0	0	0	0	0	0	0	0	0	0	0	
太子町	8,223	8,203	20	0	0	0	0	0	0	20	0	
上郡町	4,053	3,935	118	0	0	0	0	0	0	118	0	
佐用町	4,072	3,912	160	0	0	0	0	0	0	160	0	
香美町	5,131	4,673	458	458	0	0	0	0	0	0	0	
新温泉町	4,259	4,259	0	0	0	0	0	0	0	0	0	
兵庫県合計	1,624,682	1,536,589	88,093	76,863	0	0	0	0	0	11,180	50	

表5 ごみ処理の状況(平成27年度実績)

市町名	最終処分量 (直接最終処分量+焼却残渣量+焼却施設以外の中間処理施設からの残渣量)											
	合計	直接最終処分量	焼却残渣量	焼却施設以外の中間処理施設からの残渣量								
				合計	粗大ごみ処理施設	ごみ堆肥化施設	ごみ飼料化施設	メタン化施設	ごみ燃料化施設	その他の資源化等を行う施設	その他の施設	
(t)	(t)	(t)	(t)	(t)	(t)	(t)	(t)	(t)	(t)	(t)	(t)	
神戸市	80,305	6,847	60,290	13,168	5,578	0	0	0	0	0	7,590	0
姫路市	16,590	3,668	10,968	1,954	465	0	0	0	0	0	0	1,489
尼崎市	21,854	0	21,854	0	0	0	0	0	0	0	0	0
明石市	15,509	1,178	14,279	52	52	0	0	0	0	0	0	0
西宮市	23,633	0	22,675	958	956	0	0	0	0	0	2	0
洲本市	2,019	41	1,575	403	403	0	0	0	0	0	0	0
芦屋市	5,194	0	5,194	0	0	0	0	0	0	0	0	0
伊丹市	7,727	1,023	6,704	0	0	0	0	0	0	0	0	0
相生市	967	294	611	62	0	0	0	0	0	0	62	0
豊岡市	4,192	0	3,236	956	938	0	0	0	0	0	18	0
加古川市	3,663	0	3,663	0	0	0	0	0	0	0	0	0
赤穂市	2,201	113	1,419	669	669	0	0	0	0	0	0	0
西脇市	1,204	273	898	33	0	0	0	0	0	0	33	0
宝塚市	8,092	0	8,048	44	0	0	0	0	0	0	44	0
三木市	3,914	1,194	2,658	62	62	0	0	0	0	0	0	0
高砂市	3,030	9	3,021	0	0	0	0	0	0	0	0	0
川西市	3,615	0	3,499	116	0	0	0	0	0	0	116	0
小野市	2,420	806	1,504	110	110	0	0	0	0	0	0	0
三田市	4,714	0	4,388	326	326	0	0	0	0	0	0	0
加西市	1,803	649	1,154	0	0	0	0	0	0	0	0	0
篠山市	2,625	962	1,517	146	0	0	0	0	0	0	146	0
養父市	200	0	0	200	0	0	0	0	0	0	200	0
丹波市	1,991	60	1,617	314	0	0	0	0	0	0	314	0
南あわじ市	1,631	0	1,451	180	180	0	0	0	0	0	0	0
朝来市	1,092	835	0	257	0	0	0	0	0	0	257	0
淡路市	1,961	0	1,629	332	332	0	0	0	0	0	0	0
宍粟市	476	166	0	310	0	0	0	0	0	0	310	0
加東市	1,146	138	959	49	40	0	0	0	0	2	7	0
たつの市	520	520	0	0	0	0	0	0	0	0	0	0
猪名川町	749	0	749	0	0	0	0	0	0	0	0	0
多可町	448	72	362	14	0	0	0	0	0	0	14	0
稲美町	1,347	0	1,279	68	68	0	0	0	0	0	0	0
播磨町	1,287	0	1,192	95	95	0	0	0	0	0	0	0
市川町	1,008	826	0	182	0	0	0	0	0	71	111	0
福崎町	1,031	170	646	215	170	0	0	0	0	0	45	0
神河町	170	0	0	170	0	0	0	0	0	67	103	0
太子町	570	570	0	0	0	0	0	0	0	0	0	0
上郡町	702	634	0	68	0	0	0	0	0	0	68	0
佐用町	543	461	0	82	0	0	0	0	0	0	82	0
香美町	1,700	137	659	904	436	0	0	0	0	0	468	0
新温泉町	0	0	0	0	0	0	0	0	0	0	0	0
兵庫県合計	233,843	21,646	189,698	22,499	10,880	0	0	0	0	140	9,990	1,489

表6 ごみ資源化の状況（平成27年度実績）

市町名	資源化量（直接資源化量+中間処理後再生利用量+集団回収量）																				
	合計	①紙類 (②③ 除く)	②紙パ ック	③紙製容 器包装	④金属類	⑤ガラス 類	⑥ペッ トトル	⑦白色 トレイ	⑧容器包 装プラ スチック (⑦除 く)	⑨プラ スチック 類 (⑦⑧ 除く)	⑩布類	⑪肥料	⑫飼料	⑬溶融 スラグ	⑭固形燃 料 (RDF, RPF)	⑮燃料 (⑭除 く)	⑯焼却灰 ・飛灰 のセメント 原料化	⑰セメント 等への直 接投入	⑱飛灰の 山元還 元	⑲廃食用 油 (BDF)	⑳その他
	(t)	(t)	(t)	(t)	(t)	(t)	(t)	(t)	(t)	(t)	(t)	(t)	(t)	(t)	(t)	(t)	(t)	(t)	(t)	(t)	(t)
神戸市	83,315	59,020	337	0	7,122	2,679	4,446	192	7,965	0	1,136	0	0	0	0	0	394	0	0	0	24
姫路市	31,111	5,225	140	3,450	2,924	2,586	632	34	2,251	0	934	3,814	0	8,839	0	0	176	0	0	0	106
尼崎市	21,672	16,438	85	0	1,487	1,498	1,193	46	23	0	772	0	0	0	0	0	93	0	0	0	37
明石市	12,754	8,023	57	1,415	1,440	786	466	19	13	0	457	0	0	0	0	0	0	0	0	34	44
西宮市	27,193	18,882	105	0	2,521	1,174	748	57	1,626	0	741	0	0	0	0	0	1,300	0	0	0	39
洲本市	2,219	1,380	20	0	499	146	57	7	1	0	95	0	0	0	0	0	0	0	0	12	2
芦屋市	6,293	4,519	26	546	377	393	174	11	8	0	131	0	0	0	0	0	0	0	0	0	108
伊丹市	11,434	7,294	34	0	685	952	415	36	1,228	0	649	121	0	0	0	0	0	0	0	20	0
相生市	1,834	1,106	15	71	184	225	88	15	111	0	13	0	0	0	0	0	0	0	0	6	0
豊岡市	4,737	2,688	14	126	638	530	98	4	344	0	80	0	0	0	0	0	199	0	0	0	16
加古川市	16,151	6,895	32	0	1,078	1,436	423	17	8	0	812	0	0	0	0	0	5,373	0	0	0	77
赤穂市	3,372	1,176	22	467	527	127	96	2	229	0	101	0	0	0	0	0	432	0	0	0	193
西脇市	2,082	1,109	5	0	221	263	54	3	255	0	153	0	0	0	0	0	0	0	0	0	19
宝塚市	25,593	11,224	45	0	1,103	1,195	540	32	13	2,243	970	8,228	0	0	0	0	0	0	0	0	0
三木市	4,507	2,014	22	0	551	422	118	11	3	1,039	85	184	0	0	0	0	0	0	0	0	58
高砂市	4,674	3,221	29	0	561	405	163	13	4	0	278	0	0	0	0	0	0	0	0	0	0
川西市	12,675	8,389	39	0	756	1,101	173	25	1,493	0	659	0	0	0	0	0	0	0	0	0	40
小野市	1,794	922	13	3	404	233	79	7	1	0	95	0	0	0	0	0	36	0	0	0	1
三田市	5,387	2,968	74	558	583	717	188	11	2	0	104	0	0	0	0	0	0	0	0	0	182
加西市	2,756	1,379	20	0	318	269	85	16	5	0	190	0	0	0	0	0	26	0	0	12	436
篠山市	1,873	1,152	2	0	338	114	51	2	107	0	59	0	0	0	0	0	0	0	0	1	47
養父市	2,688	1,229	2	299	13	207	11	1	100	0	14	0	0	0	0	194	586	0	0	0	32
丹波市	2,721	1,428	10	0	399	335	98	4	326	9	86	0	0	0	0	0	0	0	0	0	26
南あわじ市	2,476	1,318	8	30	421	339	90	3	134	0	119	0	0	0	0	0	0	0	0	0	14
朝来市	2,997	1,039	4	98	269	225	48	0	139	0	98	0	0	0	0	263	772	0	0	0	42
淡路市	2,252	1,028	12	313	454	317	65	4	0	0	0	0	0	0	0	0	0	0	0	14	45
宍粟市	2,802	962	8	54	214	195	43	3	146	0	114	0	0	0	0	0	1,044	0	0	0	19
加東市	1,569	677	17	0	211	242	75	5	178	26	87	0	0	0	0	0	17	0	0	3	31
たつの市	6,561	1,880	20	212	774	392	141	4	398	0	181	0	0	2,080	0	0	473	0	0	0	6
猪名川町	2,467	1,435	11	0	144	203	52	3	246	0	102	0	0	0	0	0	0	0	0	0	271
多可町	1,147	705	2	0	64	130	19	1	101	0	115	0	0	0	0	0	0	0	0	0	10
稲美町	1,713	978	7	0	335	125	34	1	151	0	82	0	0	0	0	0	0	0	0	0	0
播磨町	2,122	907	15	106	206	132	30	2	229	0	124	0	0	0	0	0	0	0	0	5	366
市川町	2,036	268	3	24	75	0	20	1	20	0	78	0	0	0	1,375	0	0	0	0	0	172
福崎町	823	326	3	127	168	61	37	2	72	0	27	0	0	0	0	0	0	0	0	0	0
神河町	1,836	182	1	21	66	0	14	0	20	0	72	0	0	0	1,283	0	0	0	0	0	177
太子町	2,637	834	12	75	294	161	53	1	134	0	101	0	0	970	0	0	0	0	0	0	2
上郡町	1,161	330	11	6	73	66	34	2	62	0	45	0	0	0	0	0	528	0	0	0	4
佐用町	1,381	439	11	40	99	91	39	2	81	0	36	0	0	0	0	0	525	0	0	3	15
香美町	937	806	1	0	94	5	0	0	0	0	23	0	0	0	0	0	0	0	0	0	8
新温泉町	1,717	650	5	47	202	181	36	0	69	0	28	0	0	0	0	0	499	0	0	0	0
兵庫県合計	327,469	182,445	1,299	8,088	28,892	20,658	11,226	599	18,296	3,317	10,046	12,347	0	11,889	2,658	457	12,473	0	0	110	2,669

表6 ごみ資源化の状況(平成27年度実績)

市町名	直接資源化量(紙類+金属類+ガラス類+ペットボトル+容器包装プラスチック+プラスチック類+布類+廃食用油+その他)																				
	合計	①紙類 (②③除く)	②紙パック	③紙製容器包装	④金属類	⑤ガラス類	⑥ペットボトル	⑦白色トレイ	⑧容器包装プラスチック(⑦除く)	⑨プラスチック類(⑦⑧除く)	⑩布類	⑪肥料	⑫飼料	⑬溶融スラグ	⑭固形燃料(RDF, RPF)	⑮燃料((⑭除く)	⑯焼却灰・飛灰のセメント原料化	⑰セメントへの直接投入	⑱飛灰の山元還元	⑲廃食用油(BDF)	⑳その他
	(t)	(t)	(t)	(t)	(t)	(t)	(t)	(t)	(t)	(t)	(t)	(t)	(t)	(t)	(t)	(t)	(t)	(t)	(t)	(t)	(t)
神戸市	0	0	0	0	0	0	0	0	0	0	0	-	-	-	-	-	-	-	-	0	0
姫路市	4,803	772	0	2,542	449	0	0	0	0	0	934	-	-	-	-	-	-	-	-	0	106
尼崎市	9,305	8,800	0	0	0	0	0	0	0	0	500	-	-	-	-	-	-	-	-	0	5
明石市	2,391	1,746	5	430	0	0	0	0	0	0	188	-	-	-	-	-	-	-	-	0	22
西宮市	6,755	6,505	16	0	0	0	0	0	0	0	234	-	-	-	-	-	-	-	-	0	0
洲本市	1,558	1,195	7	0	59	146	51	3	0	0	95	-	-	-	-	-	-	-	-	0	2
芦屋市	1,162	1,154	2	6	0	0	0	0	0	0	0	-	-	-	-	-	-	-	-	0	0
伊丹市	2,757	2,379	1	0	68	0	0	0	0	0	309	-	-	-	-	-	-	-	-	0	0
相生市	0	0	0	0	0	0	0	0	0	0	0	-	-	-	-	-	-	-	-	0	0
豊岡市	126	0	0	126	0	0	0	0	0	0	0	-	-	-	-	-	-	-	-	0	0
加古川市	3,636	1,346	0	0	255	1,338	195	0	0	0	425	-	-	-	-	-	-	-	-	0	77
赤穂市	0	0	0	0	0	0	0	0	0	0	0	-	-	-	-	-	-	-	-	0	0
西脇市	0	0	0	0	0	0	0	0	0	0	0	-	-	-	-	-	-	-	-	0	0
宝塚市	0	0	0	0	0	0	0	0	0	0	0	-	-	-	-	-	-	-	-	0	0
三木市	1,682	258	0	0	0	385	0	0	0	1,039	0	-	-	-	-	-	-	-	-	0	0
高砂市	841	709	2	0	0	0	0	0	0	0	130	-	-	-	-	-	-	-	-	0	0
川西市	3,667	2,212	0	0	0	1,099	0	0	0	0	356	-	-	-	-	-	-	-	-	0	0
小野市	377	64	0	3	76	233	0	0	0	0	0	-	-	-	-	-	-	-	-	0	1
三田市	792	103	0	18	0	671	0	0	0	0	0	-	-	-	-	-	-	-	-	0	0
加西市	886	0	0	0	205	268	0	0	0	0	16	-	-	-	-	-	-	-	-	0	397
篠山市	24	17	0	0	1	6	0	0	0	0	0	-	-	-	-	-	-	-	-	0	0
養父市	592	297	0	85	0	164	0	0	0	0	14	-	-	-	-	-	-	-	-	0	32
丹波市	41	12	3	0	0	1	0	0	0	0	11	-	-	-	-	-	-	-	-	0	14
南あわじ市	2,397	1,295	5	30	374	339	85	2	134	0	119	-	-	-	-	-	-	-	-	0	14
朝来市	452	71	0	98	0	222	0	0	0	0	19	-	-	-	-	-	-	-	-	0	42
淡路市	1,556	810	7	239	81	317	54	3	0	0	0	-	-	-	-	-	-	-	-	0	45
宍粟市	215	81	1	54	0	0	0	0	0	0	79	-	-	-	-	-	-	-	-	0	0
加東市	0	0	0	0	0	0	0	0	0	0	0	-	-	-	-	-	-	-	-	0	0
たつの市	33	0	0	32	0	0	0	0	0	0	1	-	-	-	-	-	-	-	-	0	0
猪名川町	301	78	0	0	0	203	0	0	0	0	10	-	-	-	-	-	-	-	-	0	10
多可町	1	0	0	0	0	0	0	0	0	0	0	-	-	-	-	-	-	-	-	0	1
稲美町	183	33	0	0	21	122	0	0	0	0	7	-	-	-	-	-	-	-	-	0	0
播磨町	583	357	5	0	0	131	0	0	0	0	81	-	-	-	-	-	-	-	-	5	4
市川町	0	0	0	0	0	0	0	0	0	0	0	-	-	-	-	-	-	-	-	0	0
福崎町	0	0	0	0	0	0	0	0	0	0	0	-	-	-	-	-	-	-	-	0	0
神河町	0	0	0	0	0	0	0	0	0	0	0	-	-	-	-	-	-	-	-	0	0
太子町	0	0	0	0	0	0	0	0	0	0	0	-	-	-	-	-	-	-	-	0	0
上郡町	88	57	1	6	0	0	0	0	0	0	20	-	-	-	-	-	-	-	-	0	4
佐用町	223	152	3	40	0	0	0	0	0	0	13	-	-	-	-	-	-	-	-	0	15
香美町	475	471	0	0	4	0	0	0	0	0	0	-	-	-	-	-	-	-	-	0	0
新温泉町	0	0	0	0	0	0	0	0	0	0	0	-	-	-	-	-	-	-	-	0	0
兵庫県合計	47,902	30,974	58	3,709	1,593	5,645	385	8	134	1,039	3,561	0	0	0	0	0	0	0	0	5	791

表6 ごみ資源化の状況（平成27年度実績）

市町名	中間処理後再生利用量 (紙類+金属類+ガラス類+ペットボトル+容器包装プラスチック類+布類+肥料+飼料+熔融スラグ+固形燃料+燃料+焼却灰・飛灰+セメント直接投入+廃食用油+その他)																				
	合計	①紙類 (②③除く)	②紙パック	③紙製容器包装	④金属類	⑤ガラス類	⑥ペットボトル	⑦白色トレイ	⑧容器包装プラスチック(⑦除く)	⑨プラスチック類(⑦⑧除く)	⑩布類	⑪肥料	⑫飼料	⑬熔融スラグ	⑭固形燃料(RDF, RPF)	⑮燃料(⑭除く)	⑯焼却灰・飛灰のセメント原料化	⑰セメント等への直接投入	⑱飛灰の山元還元	⑲廃食用油(BDF)	⑳その他
	(t)	(t)	(t)	(t)	(t)	(t)	(t)	(t)	(t)	(t)	(t)	(t)	(t)	(t)	(t)	(t)	(t)	(t)	(t)	(t)	(t)
神戸市	21,481	22	0	0	6,524	2,649	3,993	0	7,883	0	0	0	0	0	0	0	394	0	0	0	16
姫路市	20,324	70	55	109	2,267	2,439	315	0	2,240	0	0	3,814	0	8,839	0	0	176	0	0	0	0
尼崎市	4,008	5	0	0	1,277	1,492	1,109	0	0	0	0	0	0	0	0	0	93	0	0	0	32
明石市	2,329	0	0	0	1,252	664	357	0	0	0	0	0	0	0	0	0	0	0	0	34	22
西宮市	6,969	0	0	0	2,287	1,158	598	0	1,598	0	0	0	0	0	0	0	1,300	0	0	0	28
洲本市	441	0	0	0	429	0	0	0	0	0	0	0	0	0	0	0	0	0	0	12	0
芦屋市	1,003	65	0	0	297	391	142	0	0	0	0	0	0	0	0	0	0	0	0	0	108
伊丹市	3,126	14	0	0	471	949	329	0	1,222	0	0	121	0	0	0	0	0	0	0	20	0
相生市	1,453	786	7	71	170	224	68	12	109	0	0	0	0	0	0	0	0	0	0	6	0
豊岡市	1,760	20	0	0	586	517	81	0	341	0	0	0	0	0	0	0	199	0	0	0	16
加古川市	6,010	0	0	0	623	14	0	0	0	0	0	0	0	0	0	0	5,373	0	0	0	0
赤穂市	1,826	39	3	204	517	126	79	0	228	0	5	0	0	0	0	0	432	0	0	0	193
西脇市	775	1	0	0	212	262	27	0	254	0	0	0	0	0	0	0	0	0	0	0	19
宝塚市	17,470	3,838	0	0	1,004	1,191	457	0	0	2,243	509	8,228	0	0	0	0	0	0	0	0	0
三木市	830	0	6	0	480	36	66	0	0	0	0	184	0	0	0	0	0	0	0	0	58
高砂市	938	0	0	0	471	399	68	0	0	0	0	0	0	0	0	0	0	0	0	0	0
川西市	2,339	9	0	0	656	0	142	0	1,488	0	4	0	0	0	0	0	0	0	0	0	40
小野市	400	39	0	0	283	0	30	0	0	0	12	0	0	0	0	0	36	0	0	0	0
三田市	859	28	0	8	505	39	97	0	0	0	0	0	0	0	0	0	0	0	0	0	182
加西市	239	81	3	0	36	0	33	9	0	0	0	0	0	0	0	0	26	0	0	12	39
篠山市	631	35	0	0	297	102	44	0	106	0	0	0	0	0	0	0	0	0	0	0	47
養父市	1,093	0	0	185	0	28	0	0	100	0	0	0	0	0	0	194	586	0	0	0	0
丹波市	1,129	43	0	0	339	317	78	0	324	6	10	0	0	0	0	0	0	0	0	0	12
南あわじ市	44	0	0	0	44	0	0	0	0	0	0	0	0	0	0	0	0	0	0	0	0
朝来市	1,473	0	0	0	251	0	48	0	139	0	0	0	0	0	0	263	772	0	0	0	0
淡路市	367	0	0	0	353	0	0	0	0	0	0	0	0	0	0	0	0	0	0	14	0
宍粟市	1,594	0	0	0	188	177	21	0	145	0	0	0	0	0	0	0	1,044	0	0	0	19
加東市	700	14	0	0	169	233	29	0	178	26	0	0	0	0	0	0	17	0	0	3	31
たつの市	4,356	4	10	180	711	391	99	0	396	0	6	0	0	2,080	0	0	473	0	0	0	6
猪名川町	646	0	0	0	104	0	36	0	245	0	0	0	0	0	0	0	0	0	0	0	261
多可町	311	0	0	0	60	130	11	0	101	0	0	0	0	0	0	0	0	0	0	0	9
稲美町	447	0	0	0	275	0	22	0	150	0	0	0	0	0	0	0	0	0	0	0	0
播磨町	794	0	0	0	183	0	22	0	227	0	0	0	0	0	0	0	0	0	0	0	362
市川町	1,855	134	0	24	63	0	9	0	20	0	58	0	0	0	1,375	0	0	0	0	0	172
福崎町	556	141	0	100	154	61	28	0	72	0	0	0	0	0	0	0	0	0	0	0	0
神河町	1,756	112	0	21	63	0	8	0	20	0	72	0	0	0	1,283	0	0	0	0	0	177
太子町	1,666	2	8	75	280	161	31	0	134	0	3	0	0	970	0	0	0	0	0	0	2
上郡町	736	0	0	0	64	66	16	0	62	0	0	0	0	0	0	0	528	0	0	0	0
佐用町	805	0	0	0	85	90	24	0	81	0	0	0	0	0	0	0	525	0	0	0	0
香美町	95	14	0	0	73	0	0	0	0	0	0	0	0	0	0	0	0	0	0	0	8
新温泉町	1,019	0	1	47	186	181	36	0	69	0	0	0	0	0	0	0	499	0	0	0	0
兵庫県合計	116,653	5,516	93	1,024	24,289	14,487	8,553	21	17,932	2,275	679	12,347	0	11,889	2,658	457	12,473	0	0	101	1,859

表6 ごみ資源化の状況（平成27年度実績）

市町名	集団回収量（紙類+金属類+ガラス類+ペットボトル+容器包装プラスチック+プラスチック類+布類+廃食用油+その他）																				最終処分場の有無（ヘリックスを含む）
	合計	①紙類 (②③除く)	②紙パック	③紙製容器包装	④金属類	⑤ガラス類	⑥ペットボトル	⑦白色トレイ	⑧容器包装プラスチック(⑦除く)	⑨プラスチック類(⑦⑧除く)	⑩布類	⑪肥料	⑫飼料	⑬溶融スラグ	⑭固形燃料(RDF, RPF)	⑮燃料(⑭除く)	⑯焼却灰・飛灰のセメント原料化	⑰セメント等への直接投入	⑱飛灰の山元還元	⑲廃食用油(BDF)	
	(t)	(t)	(t)	(t)	(t)	(t)	(t)	(t)	(t)	(t)	(t)	(t)	(t)	(t)	(t)	(t)	(t)	(t)	(t)	(t)	(t)
神戸市	61,834	58,998	337	0	598	30	453	192	82	0	1,136	-	-	-	-	-	-	-	0	8	有
姫路市	5,984	4,383	85	799	208	147	317	34	11	0	0	-	-	-	-	-	-	-	0	0	有
尼崎市	8,359	7,633	85	0	210	6	84	46	23	0	272	-	-	-	-	-	-	-	0	0	有
明石市	8,034	6,277	52	985	188	122	109	19	13	0	269	-	-	-	-	-	-	-	0	0	有
西宮市	13,469	12,377	89	0	234	16	150	57	28	0	507	-	-	-	-	-	-	-	0	11	有
洲本市	220	185	13	0	11	0	6	4	1	0	0	-	-	-	-	-	-	-	0	0	有
芦屋市	4,128	3,300	24	540	80	2	32	11	8	0	131	-	-	-	-	-	-	-	0	0	有
伊丹市	5,551	4,901	33	0	146	3	86	36	6	0	340	-	-	-	-	-	-	-	0	0	有
相生市	381	320	8	0	14	1	20	3	2	0	13	-	-	-	-	-	-	-	0	0	有
豊岡市	2,851	2,668	14	0	52	13	17	4	3	0	80	-	-	-	-	-	-	-	0	0	有
加古川市	6,505	5,549	32	0	200	84	228	17	8	0	387	-	-	-	-	-	-	-	0	0	有
赤穂市	1,546	1,137	19	263	10	1	17	2	1	0	96	-	-	-	-	-	-	-	0	0	有
西脇市	1,307	1,108	5	0	9	1	27	3	1	0	153	-	-	-	-	-	-	-	0	0	有
宝塚市	8,123	7,386	45	0	99	4	83	32	13	0	461	-	-	-	-	-	-	-	0	0	有
三木市	1,995	1,756	16	0	71	1	52	11	3	0	85	-	-	-	-	-	-	-	0	0	有
高砂市	2,895	2,512	27	0	90	6	95	13	4	0	148	-	-	-	-	-	-	-	0	0	有
川西市	6,669	6,168	39	0	100	2	31	25	5	0	299	-	-	-	-	-	-	-	0	0	有
小野市	1,017	819	13	0	45	0	49	7	1	0	83	-	-	-	-	-	-	-	0	0	有
三田市	3,736	2,837	74	532	78	7	91	11	2	0	104	-	-	-	-	-	-	-	0	0	有
加西市	1,631	1,298	17	0	77	1	52	7	5	0	174	-	-	-	-	-	-	-	0	0	有
篠山市	1,218	1,100	2	0	40	6	7	2	1	0	59	-	-	-	-	-	-	-	1	0	有
養父市	1,003	932	2	29	13	15	11	1	0	0	0	-	-	-	-	-	-	-	0	0	有
丹波市	1,551	1,373	7	0	60	17	20	4	2	3	65	-	-	-	-	-	-	-	0	0	有
南あわじ市	35	23	3	0	3	0	5	1	0	0	0	-	-	-	-	-	-	-	0	0	有
朝来市	1,072	968	4	0	18	3	0	0	0	0	79	-	-	-	-	-	-	-	0	0	有
淡路市	329	218	5	74	20	0	11	1	0	0	0	-	-	-	-	-	-	-	0	0	有
宍粟市	993	881	7	0	26	18	22	3	1	0	35	-	-	-	-	-	-	-	0	0	有
加東市	869	663	17	0	42	9	46	5	0	0	87	-	-	-	-	-	-	-	0	0	有
たつの市	2,172	1,876	10	0	63	1	42	4	2	0	174	-	-	-	-	-	-	-	0	0	有
猪名川町	1,520	1,357	11	0	40	0	16	3	1	0	92	-	-	-	-	-	-	-	0	0	有
多可町	835	705	2	0	4	0	8	1	0	0	115	-	-	-	-	-	-	-	0	0	有
稲美町	1,083	945	7	0	39	3	12	1	1	0	75	-	-	-	-	-	-	-	0	0	有
播磨町	745	550	10	106	23	1	8	2	2	0	43	-	-	-	-	-	-	-	0	0	有
市川町	181	134	3	0	12	0	11	1	0	0	20	-	-	-	-	-	-	-	0	0	有
福崎町	267	185	3	27	14	0	9	2	0	0	27	-	-	-	-	-	-	-	0	0	有
神河町	80	70	1	0	3	0	6	0	0	0	0	-	-	-	-	-	-	-	0	0	有
太子町	971	832	4	0	14	0	22	1	0	0	98	-	-	-	-	-	-	-	0	0	有
上郡町	337	273	10	0	9	0	18	2	0	0	25	-	-	-	-	-	-	-	0	0	有
佐用町	353	287	8	0	14	1	15	2	0	0	23	-	-	-	-	-	-	-	3	0	有
香美町	367	321	1	0	17	5	0	0	0	0	23	-	-	-	-	-	-	-	0	0	有
新温泉町	698	650	4	0	16	0	0	0	0	0	28	-	-	-	-	-	-	-	0	0	無
兵庫県合計	162,914	145,955	1,148	3,355	3,010	526	2,288	570	230	3	5,806	0	0	0	0	0	0	0	4	19	40

2 し尿処理

表7 兵庫県し尿処理概要（平成27年度実績）

処理量	汲み取りし尿 (kl)	浄化槽汚泥 (kl)	合計 (kl)	構成比	処理残渣搬出量 (t)	資源化量 (t)
し尿処理施設	65,412	188,438	253,850	77.3%	10,116	302
計画 ごみ堆肥化施設	0	0	0	0.0%	0	0
メタン化施設	0	0	0	0.0%	0	0
下水道投入	34,189	40,438	74,627	22.7%	—	—
農地還元	0	0	0	0.0%	—	—
その他	0	0	0	0.0%	—	—
小計	99,601	228,876	328,477	100.0%	—	—
自家処理量	594	0	594	—	—	—
合計	100,195	228,876	329,071	—	10,116	302

(単位：人)

計画収集人口	111,900
自家処理人口	765
小計	112,665
下水道人口	5,102,405
ミプラ人口	65,464
浄化槽人口	339,414
小計	5,507,283
総計	5,619,948
外国人人口	96,956

浄化槽人口のうち合併処理浄化槽人口

196,967人

収集量	汲み取りし尿 (kl)	浄化槽汚泥 (kl)	合計 (kl)
直営	24,974	12,348	37,322
委託	55,595	34,399	89,994
許可	19,032	182,129	201,161
合計	99,601	228,876	328,477

水洗化率： 98.0%
 非水洗化率： 2.0%
 下水道水洗化率： 90.8%
 浄化槽水洗化率： 6.0%
 うち合併処理： 3.5%
 計画収集率： 99.3%
 自家処理率： 0.7%

(単位：t/年)

し尿処理施設の処理工程からの処理残渣 の処理内訳	処理量・ 処理向け搬出量 (埋立)	残渣処分量 (埋立)
し尿処理施設内の焼却	2,637	152
し尿処理施設内の堆肥化・メタン発酵等	0	0
ごみ焼却施設	1,349	0
ごみ堆肥化施設	1,754	0
メタン化施設	0	0
下水道処理施設	4,370	—
農地還元等の再生利用	62	—
直接埋立	45	—
その他の搬出処理	2,384	—
合計	12,601	152

表8 水洗化人口等（平成27年度実績）

市町名	総人口（非水洗化人口+水洗化人口）													
	合計 (人)	非水洗化人口（計画収集人口+自家処理人口）				水洗化人口（公共下水道人口+コミュニティプラント人口+浄化槽人口）								
		合計 (人)	非水洗化率 (%)	計画収集人口 (人)	自家処理人口 (人)	合計 (人)	水洗化率 (水洗化人口) (%)	公共下水道人口 (人)	水洗化率 (公共下水道) (%)	コミュニティプラント人口 (人)	水洗化率 (コミュニティプラント) (%)	浄化槽人口 (人)	合併処理 浄化槽人口 (人)	水洗化率 (浄化槽人口) (%)
神戸市	1,547,494	1,900	0.1	1,840	60	1,545,594	99.9	1,527,634	98.7	0	0.0	17,960	16,987	1.2
姫路市	535,664	17,719	3.3	17,719	0	517,945	96.7	479,803	89.6	16,482	3.1	21,660	6,104	4.0
尼崎市	464,318	1,471	0.3	1,471	0	462,847	99.7	461,496	99.4	0	0.0	1,351	0	0.3
明石市	297,975	2,496	0.8	2,496	0	295,479	99.2	286,694	96.2	0	0.0	8,785	1,427	2.9
西宮市	487,911	245	0.1	245	0	487,666	99.9	486,369	99.7	0	0.0	1,297	123	0.3
洲本市	46,018	8,760	19.0	8,760	0	37,258	81.0	8,950	19.4	742	1.6	27,566	17,916	59.9
芦屋市	96,616	0	0.0	0	0	96,616	100.0	96,616	100.0	0	0.0	0	0	0.0
伊丹市	201,904	306	0.2	306	0	201,598	99.8	201,378	99.7	0	0.0	220	9	0.1
相生市	30,380	761	2.5	761	0	29,619	97.5	25,455	83.8	0	0.0	4,164	3,911	13.7
豊岡市	85,010	2,438	2.9	2,438	0	82,572	97.1	63,695	74.9	2,428	2.9	16,449	16,135	19.3
加古川市	269,635	16,550	6.1	16,550	0	253,085	93.9	228,591	84.8	0	0.0	24,494	10,327	9.1
赤穂市	49,699	536	1.1	536	0	49,163	98.9	45,893	92.3	0	0.0	3,270	2,524	6.6
西脇市	42,173	1,116	2.6	1,116	0	41,057	97.4	30,925	73.3	0	0.0	10,132	2,095	24.0
宝塚市	233,952	367	0.2	367	0	233,585	99.8	230,282	98.4	0	0.0	3,303	2,369	1.4
三木市	79,324	5,024	6.3	5,024	0	74,300	93.7	63,758	80.4	0	0.0	10,542	2,780	13.3
高砂市	93,468	2,036	2.2	2,036	0	91,432	97.8	88,726	94.9	0	0.0	2,706	1,894	2.9
川西市	160,287	900	0.6	900	0	159,387	99.4	158,419	98.8	0	0.0	968	185	0.6
小野市	49,329	2,450	5.0	2,450	0	46,879	95.0	40,423	81.9	0	0.0	6,456	2,493	13.1
三田市	114,050	2,647	2.3	2,046	601	111,403	97.7	97,816	85.8	2,532	2.2	11,055	5,910	9.7
加西市	45,399	5,732	12.6	5,732	0	39,667	87.4	23,124	50.9	7,829	17.2	8,714	223	19.2
篠山市	43,027	1,419	3.3	1,419	0	41,608	96.7	29,249	68.0	2,491	5.8	9,868	9,277	22.9
養父市	25,217	1,335	5.3	1,335	0	23,882	94.7	13,713	54.4	2,861	11.3	7,308	1,109	29.0
丹波市	66,948	1,078	1.6	1,070	8	65,870	98.4	34,881	52.1	2,288	3.4	28,701	28,198	42.9
南あわじ市	49,378	332	0.7	332	0	49,046	99.3	39,189	79.4	1,105	2.2	8,752	0	17.7
朝来市	31,864	486	1.5	486	0	31,378	98.5	12,811	40.2	8,378	26.3	10,189	2,812	32.0
淡路市	45,920	6,435	14.0	6,435	0	39,485	86.0	19,070	41.5	783	1.7	19,632	11,316	42.8
宍粟市	40,213	3,230	8.0	3,230	0	36,983	92.0	20,005	49.7	8,406	20.9	8,572	1,141	21.3
加東市	39,953	3,852	9.6	3,852	0	36,101	90.4	31,514	78.9	1,201	3.0	3,386	3,386	8.5
たつの市	78,835	3,344	4.2	3,344	0	75,491	95.8	65,741	83.4	108	0.1	9,642	8,875	12.2
猪名川町	31,709	18	0.1	18	0	31,691	99.9	31,299	98.7	0	0.0	392	350	1.2
多可町	22,064	729	3.3	729	0	21,335	96.7	16,370	74.2	2,086	9.5	2,879	2,872	13.0
稲美町	31,684	1,660	5.2	1,660	0	30,024	94.8	24,457	77.2	0	0.0	5,567	5,567	17.6
播磨町	34,645	521	1.5	521	0	34,124	98.5	31,988	92.3	0	0.0	2,136	211	6.2
市川町	12,902	3,890	30.2	3,890	0	9,012	69.8	690	5.3	1,095	8.5	7,227	6,592	56.0
福崎町	19,722	3,178	16.1	3,178	0	16,544	83.9	10,533	53.4	318	1.6	5,693	5,651	28.9
神河町	11,991	304	2.5	304	0	11,687	97.5	6,312	52.6	1,315	11.0	4,060	1,158	33.9
太子町	34,419	644	1.9	644	0	33,775	98.1	33,247	96.6	0	0.0	528	268	1.5
上郡町	15,914	1,108	7.0	1,108	0	14,806	93.0	10,825	68.0	595	3.7	3,386	3,386	21.3
佐用町	18,245	167	0.9	167	0	18,078	99.1	9,454	51.8	358	2.0	8,266	5,189	45.3
香美町	19,176	2,798	14.6	2,702	96	16,378	85.4	10,861	56.6	1,245	6.5	4,272	1,958	22.3
新温泉町	15,516	2,683	17.3	2,683	0	12,833	82.7	4,149	26.7	818	5.3	7,866	4,239	50.7
兵庫県合計	5,619,948	112,665	2.0	111,900	765	5,507,283	98.0	5,102,405	90.8	65,464	1.2	339,414	196,967	6.0

表8 水洗化人口等（平成27年度実績）

市町名	くみ取りし尿の手数料				浄化槽汚泥の手数料			
	従量制・回数制	定額制 (人頭制世帯制)	無料	実施していない	従量制・回数制	定額制 (人頭制世帯制)	無料	実施していない
神戸市			○					○
姫路市	○							○
尼崎市	○							○
明石市	○				○			
西宮市	○				○			
洲本市				○				○
芦屋市	○				○			
伊丹市		○			○			
相生市	○				○			
豊岡市	○				○			
加古川市	○						○	
赤穂市	○				○			
西脇市	○				○			
宝塚市	○				○			
三木市	○				○			
高砂市	○				○			
川西市		○			○			
小野市	○							○
三田市	○				○			
加西市	○				○			
篠山市	○				○			
養父市	○				○			
丹波市	○				○			
南あわじ市				○				○
朝来市	○				○			
淡路市				○				○
宍粟市	○				○			
加東市	○				○			
たつの市	○				○			
猪名川町		○			○			
多可町	○				○			
稲美町	○					○		
播磨町		○						○
市川町	○				○			
福崎町	○				○			
神河町	○				○			
太子町	○				○			
上郡町	○				○			
佐用町	○				○			
香美町	○				○			
新温泉町	○				○			
兵庫県合計	33	4	1	3	31	1	1	8

表9 し尿処理の状況（平成27年度実績）

市町名	し尿収集量（直営+委託+許可）									
	合計	直営（し尿+浄化槽汚泥）			委託（し尿+浄化槽汚泥）			許可（し尿+浄化槽汚泥）		
		合計	し尿	浄化槽汚泥	合計	し尿	浄化槽汚泥	合計	し尿	浄化槽汚泥
	(kl)	(kl)	(kl)	(kl)	(kl)	(kl)	(kl)	(kl)	(kl)	(kl)
神戸市	21,082	2,131	2,131	0	35	35	0	18,916	908	18,008
姫路市	27,881	8,074	8,074	0	892	892	0	18,915	1,218	17,697
尼崎市	5,228	0	0	0	805	805	0	4,423	0	4,423
明石市	4,901	0	0	0	1,995	1,995	0	2,906	0	2,906
西宮市	2,300	0	0	0	941	941	0	1,359	182	1,177
洲本市	16,405	0	0	0	0	0	0	16,405	3,748	12,657
芦屋市	72	0	0	0	72	26	46	0	0	0
伊丹市	1,141	0	0	0	668	668	0	473	0	473
相生市	1,621	631	631	0	0	0	0	990	0	990
豊岡市	5,804	0	0	0	3,134	3,134	0	2,670	0	2,670
加古川市	40,603	8,417	8,417	0	13,192	13,192	0	18,994	0	18,994
赤穂市	1,730	712	712	0	0	0	0	1,018	0	1,018
西脇市	7,110	0	0	0	3,212	3,212	0	3,898	227	3,671
宝塚市	3,671	0	0	0	1,087	1,087	0	2,584	0	2,584
三木市	11,378	0	0	0	0	0	0	11,378	3,926	7,452
高砂市	10,543	1,014	1,014	0	3,386	3,386	0	6,143	0	6,143
川西市	2,732	0	0	0	1,731	1,731	0	1,001	0	1,001
小野市	6,328	0	0	0	2,093	2,093	0	4,235	0	4,235
三田市	10,044	0	0	0	1,604	1,604	0	8,440	0	8,440
加西市	13,902	0	0	0	13,902	4,145	9,757	0	0	0
篠山市	4,370	1,503	1,503	0	2,867	0	2,867	0	0	0
養父市	1,927	0	0	0	1,927	627	1,300	0	0	0
丹波市	15,412	5,452	0	5,452	9,960	2,417	7,543	0	0	0
南あわじ市	13,195	0	0	0	0	0	0	13,195	3,124	10,071
朝来市	8,037	8,037	1,141	6,896	0	0	0	0	0	0
淡路市	8,567	0	0	0	0	0	0	8,567	1,781	6,786
宍粟市	7,670	0	0	0	1,222	1,222	0	6,448	0	6,448
加東市	7,757	0	0	0	7,285	2,715	4,570	472	347	125
たつの市	7,281	0	0	0	2,254	2,254	0	5,027	0	5,027
猪名川町	621	0	0	0	463	463	0	158	0	158
多可町	8,264	0	0	0	0	0	0	8,264	890	7,374
稲美町	6,177	0	0	0	0	0	0	6,177	2,681	3,496
播磨町	3,119	0	0	0	829	829	0	2,290	0	2,290
市川町	8,409	0	0	0	8,409	2,005	6,404	0	0	0
福崎町	5,721	0	0	0	1,450	1,450	0	4,271	0	4,271
神河町	10,515	0	0	0	134	134	0	10,381	0	10,381
太子町	1,308	0	0	0	576	576	0	732	0	732
上郡町	2,140	0	0	0	527	527	0	1,613	0	1,613
佐用町	6,777	0	0	0	520	520	0	6,257	0	6,257
香美町	3,912	1,351	1,351	0	0	0	0	2,561	0	2,561
新温泉町	2,822	0	0	0	2,822	910	1,912	0	0	0
兵庫県合計	328,477	37,322	24,974	12,348	89,994	55,595	34,399	201,161	19,032	182,129

表9 し尿処理の状況（平成27年度実績）

市町名	し尿処理量（し尿+浄化槽汚泥+自家処理量）										
	合計	し尿				浄化槽汚泥			自家処理量		
		合計	し尿処理施設	下水道投入	農地還元	合計	し尿処理施設	下水道投入	合計	し尿	浄化槽汚泥
神戸市	21,153	3,074	3,074	0	0	18,008	18,008	0	71	71	0
姫路市	27,881	10,184	10,184	0	0	17,697	17,697	0	0	0	0
尼崎市	5,228	805	0	805	0	4,423	0	4,423	0	0	0
明石市	4,901	1,995	0	1,995	0	2,906	0	2,906	0	0	0
西宮市	2,300	1,123	0	1,123	0	1,177	0	1,177	0	0	0
洲本市	16,405	3,748	3,748	0	0	12,657	12,657	0	0	0	0
芦屋市	72	26	26	0	0	46	46	0	0	0	0
伊丹市	1,141	668	0	668	0	473	0	473	0	0	0
相生市	1,621	631	0	631	0	990	0	990	0	0	0
豊岡市	5,804	3,134	0	3,134	0	2,670	0	2,670	0	0	0
加古川市	40,603	21,609	0	21,609	0	18,994	0	18,994	0	0	0
赤穂市	1,730	712	0	712	0	1,018	0	1,018	0	0	0
西脇市	7,110	3,439	3,439	0	0	3,671	3,671	0	0	0	0
宝塚市	3,671	1,087	1,087	0	0	2,584	2,584	0	0	0	0
三木市	11,378	3,926	3,926	0	0	7,452	7,452	0	0	0	0
高砂市	10,543	4,400	4,400	0	0	6,143	6,143	0	0	0	0
川西市	2,732	1,731	0	1,731	0	1,001	0	1,001	0	0	0
小野市	6,328	2,093	2,093	0	0	4,235	4,235	0	0	0	0
三田市	10,515	1,604	1,604	0	0	8,440	8,440	0	471	471	0
加西市	13,902	4,145	4,145	0	0	9,757	9,757	0	0	0	0
篠山市	4,370	1,503	1,503	0	0	2,867	2,867	0	0	0	0
養父市	1,927	627	627	0	0	1,300	1,300	0	0	0	0
丹波市	15,416	2,417	2,417	0	0	12,995	12,995	0	4	4	0
南あわじ市	13,195	3,124	3,124	0	0	10,071	10,071	0	0	0	0
朝来市	8,037	1,141	1,141	0	0	6,896	6,896	0	0	0	0
淡路市	8,567	1,781	0	1,781	0	6,786	0	6,786	0	0	0
宍粟市	7,670	1,222	1,222	0	0	6,448	6,448	0	0	0	0
加東市	7,757	3,062	3,062	0	0	4,695	4,695	0	0	0	0
たつの市	7,281	2,254	2,254	0	0	5,027	5,027	0	0	0	0
猪名川町	621	463	463	0	0	158	158	0	0	0	0
多可町	8,264	890	890	0	0	7,374	7,374	0	0	0	0
稲美町	6,177	2,681	2,681	0	0	3,496	3,496	0	0	0	0
播磨町	3,119	829	829	0	0	2,290	2,290	0	0	0	0
市川町	8,409	2,005	2,005	0	0	6,404	6,404	0	0	0	0
福崎町	5,721	1,450	1,450	0	0	4,271	4,271	0	0	0	0
神河町	10,515	134	134	0	0	10,381	10,381	0	0	0	0
太子町	1,308	576	576	0	0	732	732	0	0	0	0
上郡町	2,140	527	527	0	0	1,613	1,613	0	0	0	0
佐用町	6,777	520	520	0	0	6,257	6,257	0	0	0	0
香美町	3,960	1,351	1,351	0	0	2,561	2,561	0	48	48	0
新温泉町	2,822	910	910	0	0	1,912	1,912	0	0	0	0
兵庫県合計	329,071	99,601	65,412	34,189	0	228,876	188,438	40,438	594	594	0

3 廃棄物処理事業経費

表10 兵庫県廃棄物処理事業経費概要（平成27年度実績）

（千円）

歳入	ごみ	し尿
国庫支出金	4,004,335	169,547
県支出金	54,899	35,550
地方債	11,088,830	1,718,000
使用料・手数料	8,593,818	1,274,563
（市町分担金）	10,151,643	706,729
その他	5,400,323	671,267
小計（分担金含む）	39,293,848	4,575,656
分担金除く	29,142,205	3,868,927
一般財源	57,298,882	4,321,940
合計	96,592,730	8,897,596
分担金除く	86,441,087	8,190,867

歳入の市町分担金	10,151,643	706,729
歳出の組合分担金	10,706,355	706,729

歳出		ごみ	し尿
建設・改良費	収集運搬施設	555,453	0
	中間処理施設	19,971,471	2,186,221
	最終処分場	170,684	111,555
	その他	479,323	28,272
	調査費	18,911	7,981
	（組合分担金）	4,789,016	0
	小計	25,984,858	2,334,029
	分担金除く	21,195,842	2,334,029
	一般職	4,881,930	726,009
	技能職	14,350,665	458,189
処理及び維持管理費	中間処理	5,780,561	208,584
	最終処分	475,513	42,663
	収集運搬費	3,044,052	66,238
	中間処理費	8,287,331	1,757,507
	最終処分費	1,072,742	46,960
	車両等購入費	490,566	51,361
	収集運搬費	9,216,399	689,976
	中間処理費	12,994,239	749,266
	最終処分費	1,913,588	191,384
	その他	601,047	80,056
（組合分担金）	5,917,339	706,729	
委託費	調査研究費	15,342	0
	小計	69,041,314	5,774,922
	分担金除く	63,123,975	5,068,193
	その他	1,566,558	788,645
	合計	96,592,730	8,897,596
	分担金除く	85,886,375	8,190,867

表11 廃棄物処理事業経費【歳入】（平成27年度実績）

団体名	ごみ									し尿								
	合計（特定財源（市町分担金を除く）+一般財源）																	
	特定財源（市町分担金を除く）									一般財源								
	合計	国庫支出金	県支出金	地方債	使用料及び手数料	(市町分担金)	その他	合計	国庫支出金	県支出金	地方債	使用料及び手数料	(市町分担金)	その他	一般財源			
(千円)	(千円)	(千円)	(千円)	(千円)	(千円)	(千円)	(千円)	(千円)	(千円)	(千円)	(千円)	(千円)	(千円)	(千円)	(千円)			
神戸市	32,865,798	17,367,088	3,410,487	38,000	7,962,000	3,324,304	0	2,632,297	15,498,710	78,228	4,659	0	0	0	3,179	0	1,480	73,569
姫路市	6,610,733	954,388	0	5,477	139,000	605,183	0	204,728	5,656,345	2,596,653	1,474,003	160,507	0	1,287,100	26,396	0	0	1,122,650
尼崎市	4,858,578	1,138,680	0	0	384,100	630,765	0	123,815	3,719,898	84,123	12,450	0	0	0	12,450	0	0	71,673
明石市	3,102,317	1,322,593	0	0	471,300	271,963	0	579,330	1,779,724	113,330	27,267	0	828	0	26,439	0	0	86,063
西宮市	5,413,297	2,015,542	279,170	0	255,400	625,823	0	855,149	3,397,755	66,045	11,531	0	0	0	11,007	0	524	54,514
洲本市	403,078	72,483	0	0	0	57,398	0	15,085	330,595	126,426	27,346	0	0	0	27,322	0	24	99,080
芦屋市	1,456,721	149,427	0	0	0	121,642	0	27,785	1,307,294	12,033	0	0	0	0	0	0	0	12,033
伊丹市	1,573,587	5,076	0	0	0	5,076	0	0	1,568,511	83,507	4,160	0	0	0	4,160	0	0	79,347
相生市	588,374	81,265	0	0	0	60,689	0	20,576	507,109	11,835	9,313	0	0	0	9,313	0	0	2,522
豊岡市	3,471,622	594,123	0	5,000	264,930	306,560	0	17,633	2,877,499	44,193	30,591	0	0	0	30,541	0	50	13,602
加古川市	2,751,879	331,655	0	0	16,600	246,467	0	68,588	2,420,224	562,557	136,289	0	0	5,300	130,759	0	230	426,268
赤穂市	695,859	216,935	0	0	174,800	40,920	0	1,215	478,924	15,181	10,572	0	0	4,300	6,272	0	0	4,609
西脇市	488,553	0	0	0	0	0	0	0	488,553	122,710	28,762	0	0	0	28,762	0	0	93,948
宝塚市	2,076,845	273,938	0	0	85,400	187,257	0	1,281	1,802,907	103,501	3,372	0	0	0	3,352	0	20	100,129
三木市	1,080,523	243,346	0	0	148,800	78,315	0	16,231	837,177	87,817	7,746	0	0	0	7,622	0	124	80,071
高砂市	1,857,451	131,550	0	0	0	98,611	0	32,939	1,725,901	296,241	135,614	0	0	111,500	24,034	0	80	160,627
川西市	2,206,967	24,034	0	0	18,300	5,734	0	0	2,182,933	99,927	10,716	0	0	0	10,716	0	0	89,211
小野市	324,597	16,898	0	0	0	3,523	0	13,375	307,699	87,348	19,450	0	0	0	15,925	0	3,525	67,898
三田市	1,303,137	114,908	0	0	0	103,107	0	11,801	1,188,229	155,146	33,594	0	0	0	33,594	0	0	121,552
加西市	384,216	52,284	0	0	0	51,764	0	520	331,932	439,753	88,430	0	0	0	88,430	0	0	351,323
篠山市	670,047	194,934	0	0	0	186,976	0	7,958	475,113	82,435	39,943	0	0	0	39,943	0	0	42,492
養父市	310,962	40,008	809	1,675	0	37,524	0	0	270,954	52,366	52,366	0	0	0	9,639	0	42,727	0
丹波市	1,009,163	205,603	0	3,742	0	178,032	0	23,829	803,560	1,435,306	1,258,301	9,040	34,722	307,800	362,841	0	543,898	177,005
南あわじ市	440,249	82,735	0	0	0	43,494	0	39,241	357,514	126,294	49,450	0	0	0	49,398	0	52	76,844
朝来市	370,633	65,221	0	0	0	65,221	0	0	305,412	154,911	74,583	0	0	0	74,583	0	0	80,328
淡路市	612,046	136,697	0	1,005	0	127,014	0	8,678	475,349	96,980	23,519	0	0	0	23,519	0	0	73,461
宍粟市	435,779	30,706	0	0	0	30,706	0	0	405,073	121,924	36,420	0	0	0	36,420	0	0	85,504
加東市	323,806	57,689	0	0	26,800	28,735	0	2,154	266,117	90,033	0	0	0	0	0	0	0	90,033
たつの市	961,660	2,558	0	0	0	2,558	0	0	959,102	73,273	0	0	0	0	0	0	0	73,273
猪名川町	418,729	3,306	0	0	0	3,306	0	0	415,423	45,179	3,103	0	0	0	3,103	0	0	42,076
多可町	246,224	0	0	0	0	0	0	0	246,224	51,241	0	0	0	0	0	0	0	51,241
稲美町	471,719	28,497	0	0	0	24,983	0	3,514	443,222	91,317	0	0	0	0	0	0	0	91,317
播磨町	455,248	49,172	0	0	0	20,686	0	28,486	406,076	65,605	3,100	0	0	0	3,100	0	0	62,505
市川町	208,724	0	0	0	0	0	0	0	208,724	41,184	0	0	0	0	0	0	0	41,184
福崎町	187,063	4,521	0	0	0	74	0	4,447	182,542	42,884	12,080	0	0	0	12,080	0	0	30,804
神河町	208,342	0	0	0	0	0	0	0	208,342	44,216	873	0	0	0	873	0	0	43,343
太子町	392,377	2,073	0	0	0	1,968	0	105	390,304	18,070	0	0	0	0	0	0	0	18,070
上郡町	173,892	20,777	0	0	0	0	0	20,777	153,115	47,755	6,399	0	0	0	0	0	6,399	41,356
佐用町	267,559	22,041	0	0	0	21,958	0	83	245,518	63,393	18,943	0	0	0	18,943	0	0	44,450
香美町	1,088,635	848,496	0	0	793,500	20,456	0	34,540	240,139	65,222	35,190	0	0	2,000	33,170	0	20	30,032
新温泉町	1,242,504	53,907	0	0	0	44,048	0	9,859	1,188,597	32,304	21,771	0	0	0	21,771	0	0	10,533
北播衛生事務組合	0	0	0	0	0	0	0	0	0	28,824	28,824	0	0	0	17,207	175,349	11,617	0
揖保保健衛生施設事務組合	922,775	922,775	0	0	347,900	179,361	1,182,183	395,514	0	82,743	82,743	0	0	0	24,431	91,343	58,312	0
北播磨清掃事務組合	168,852	144,788	0	0	0	133,885	851,403	10,903	24,064	0	0	0	0	0	0	0	0	0
中播衛生施設事務組合	0	0	0	0	0	0	0	0	0	37,789	37,789	0	0	0	37,789	121,557	0	0
氷上多可衛生事務組合	0	0	0	0	0	0	0	0	0	11,329	5,929	0	0	0	3,744	181,838	2,185	5,400
洲本市・南あわじ市衛生事務組合	107,024	104,853	0	0	0	104,853	259,890	0	2,171	0	0	0	0	0	0	0	0	0
加古郡衛生事務組合	3,154	3,154	0	0	0	3,154	173,232	0	0	1,736	1,736	0	0	0	1,736	136,642	0	0
淡路広域行政事務組合	60,111	43,603	0	0	0	35,791	19,208	7,812	16,508	0	0	0	0	0	0	0	0	0
南但広域行政事務組合	135,901	135,901	0	0	0	53,380	382,095	82,521	0	0	0	0	0	0	0	0	0	0
中播北部行政事務組合	35,441	35,441	0	0	0	16,878	406,124	18,563	0	0	0	0	0	0	0	0	0	0
小野加東加西環境施設事務組合	162,356	155,883	0	0	0	145,770	390,006	10,113	6,473	0	0	0	0	0	0	0	0	0
くれさか環境事務組合	82,465	61,540	0	0	0	46,540	350,946	15,000	20,925	0	0	0	0	0	0	0	0	0
北但行政事務組合	318,394	313,915	313,869	0	0	46	4,383,795	0	4,479	0	0	0	0	0	0	0	0	0
猪名川上流広域ごみ処理施設組合	279,722	137,364	0	0	0	137,364	1,304,658	0	142,358	0	0	0	0	0	0	0	0	0
にはりま環境事務組合	155,399	127,834	0	0	0	73,956	448,103	53,878	27,565	0	0	0	0	0	0	0	0	0
兵庫県合計	86,441,087	29,142,205	4,004,335	54,899	11,088,830	8,593,818	10,151,643	5,400,323	57,298,882	8,190,867	3,868,927	169,547	35,550	1,718,000	1,274,563	706,729	671,267	4,321,940

表11 廃棄物処理事業経費【歳入】（平成27年度実績）

団体名	合計								
	合計（特定財源（市町分担金を除く）+一般財源）								
	合計 （千円）	特定財源（市町分担金を除く）							一般財源 （千円）
合計 （千円）		国庫支出金 （千円）	県支出金 （千円）	地方債 （千円）	使用料及び 手数料 （千円）	（市町分担金） （千円）	その他 （千円）		
神戸市	32,944,026	17,371,747	3,410,487	38,000	7,962,000	3,327,483	0	2,633,777	15,572,279
姫路市	9,207,386	2,428,391	160,507	5,477	1,426,100	631,579	0	204,728	6,778,995
尼崎市	4,942,701	1,151,130	0	0	384,100	643,215	0	123,815	3,791,571
明石市	3,215,647	1,349,860	0	828	471,300	298,402	0	579,330	1,865,787
西宮市	5,479,342	2,027,073	279,170	0	255,400	636,830	0	855,673	3,452,269
洲本市	529,504	99,829	0	0	0	84,720	0	15,109	429,675
芦屋市	1,468,754	149,427	0	0	0	121,642	0	27,785	1,319,327
伊丹市	1,657,094	9,236	0	0	0	9,236	0	0	1,647,858
相生市	600,209	90,578	0	0	0	70,002	0	20,576	509,631
豊岡市	3,515,815	624,714	0	5,000	264,930	337,101	0	17,683	2,891,101
加古川市	3,314,436	467,944	0	0	21,900	377,226	0	68,818	2,846,492
赤穂市	711,040	227,507	0	0	179,100	47,192	0	1,215	483,533
西脇市	611,263	28,762	0	0	0	28,762	0	0	582,501
宝塚市	2,180,346	277,310	0	0	85,400	190,609	0	1,301	1,903,036
三木市	1,168,340	251,092	0	0	148,800	85,937	0	16,355	917,248
高砂市	2,153,692	267,164	0	0	111,500	122,645	0	33,019	1,886,528
川西市	2,306,894	34,750	0	0	18,300	16,450	0	0	2,272,144
小野市	411,945	36,348	0	0	0	19,448	0	16,900	375,597
三田市	1,458,283	148,502	0	0	0	136,701	0	11,801	1,309,781
加西市	823,969	140,714	0	0	0	140,194	0	520	683,255
篠山市	752,482	234,877	0	0	0	226,919	0	7,958	517,605
養父市	363,328	92,374	809	1,675	0	47,163	0	42,727	270,954
丹波市	2,444,469	1,463,904	9,040	38,464	307,800	540,873	0	567,727	980,565
南あわじ市	566,543	132,185	0	0	0	92,892	0	39,293	434,358
朝来市	525,544	139,804	0	0	0	139,804	0	0	385,740
淡路市	709,026	160,216	0	1,005	0	150,533	0	8,678	548,810
宍粟市	557,703	67,126	0	0	0	67,126	0	0	490,577
加東市	413,839	57,689	0	0	26,800	28,735	0	2,154	356,150
たつの市	1,034,933	2,558	0	0	0	2,558	0	0	1,032,375
猪名川町	463,908	6,409	0	0	0	6,409	0	0	457,499
多可町	297,465	0	0	0	0	0	0	0	297,465
稲美町	563,036	28,497	0	0	0	24,983	0	3,514	534,539
播磨町	520,853	52,272	0	0	0	23,786	0	28,486	468,581
市川町	249,908	0	0	0	0	0	0	0	249,908
福崎町	229,947	16,601	0	0	0	12,154	0	4,447	213,346
神河町	252,558	873	0	0	0	873	0	0	251,685
太子町	410,447	2,073	0	0	0	1,968	0	105	408,374
上郡町	221,647	27,176	0	0	0	0	0	27,176	194,471
佐用町	330,952	40,984	0	0	0	40,901	0	83	289,968
香美町	1,153,857	883,686	0	0	795,500	53,626	0	34,560	270,171
新温泉町	1,274,808	75,678	0	0	0	65,819	0	9,859	1,199,130
北播衛生事務組合	28,824	28,824	0	0	0	17,207	175,349	11,617	0
揖龍保健衛生施設事務組合	1,005,518	1,005,518	0	0	347,900	203,792	1,273,526	453,826	0
北播磨清掃事務組合	168,852	144,788	0	0	0	133,885	851,403	10,903	24,064
中播衛生施設事務組合	37,789	37,789	0	0	0	37,789	121,557	0	0
氷上多可衛生事務組合	11,329	5,929	0	0	0	3,744	181,838	2,185	5,400
洲本市・南あわじ市衛生事務組合	107,024	104,853	0	0	0	104,853	259,890	0	2,171
加古郡衛生事務組合	4,890	4,890	0	0	0	4,890	309,874	0	0
淡路広域行政事務組合	60,111	43,603	0	0	0	35,791	19,208	7,812	16,508
南但広域行政事務組合	135,901	135,901	0	0	0	53,380	382,095	82,521	0
中播北部行政事務組合	35,441	35,441	0	0	0	16,878	406,124	18,563	0
小野加東加西環境施設事務組合	162,356	155,883	0	0	0	145,770	390,006	10,113	6,473
くれさか環境事務組合	82,465	61,540	0	0	0	46,540	350,946	15,000	20,925
北但行政事務組合	318,394	313,915	313,869	0	0	46	4,383,795	0	4,479
猪名川上流広域ごみ処理施設組合	279,722	137,364	0	0	0	137,364	1,304,658	0	142,358
にしはりま環境事務組合	155,399	127,834	0	0	0	73,956	448,103	53,878	27,565
兵庫県合計	94,631,954	33,011,132	4,173,882	90,449	12,806,830	9,868,381	10,858,372	6,071,590	61,620,822

表12 廃棄物処理事業経費【歳出】（平成27年度実績）

団体名	ごみ（建設改良費+処理維持管理費+その他）（組合分担金を除く）																	
	建設改良費（工事費+調査費）（組合分担金を除く）								処理及び維持管理費（人件費+処理費+車両購入費+委託費+調査研究費）（組合分担金を除く）									
	合計	工事費（収集運搬施設+中間処理施設+最終処分場+その他）					調査費	（建設改良費組合分担金）	合計	人件費（一般職+収集運搬+中間処理+最終処分）				処理費（収集運搬費+中間処理費+最終処分費）				
		合計	収集運搬施設	中間処理施設	最終処分場	その他				合計	一般職	収集運搬	中間処理	最終処分	合計	収集運搬費	中間処理費	最終処分費
(千円)	(千円)	(千円)	(千円)	(千円)	(千円)	(千円)	(千円)	(千円)	(千円)	(千円)	(千円)	(千円)	(千円)	(千円)	(千円)	(千円)	(千円)	
神戸市	12,527,517	12,527,517	0	12,433,573	93,944	0	0	19,291,932	12,366,511	1,596,281	7,594,742	2,885,233	290,255	5,445,232	1,890,610	2,793,701	760,921	
姫路市	586,232	586,232	0	555,485	28,134	2,613	0	5,759,422	1,759,891	229,532	946,477	547,093	36,789	389,274	110,619	250,093	28,562	
尼崎市	521,574	521,574	514,518	5,760	1,296	0	0	4,328,649	1,656,189	326,679	949,650	379,860	0	641,950	194,187	447,763	0	
明石市	548,730	548,730	0	548,730	0	0	0	2,494,809	829,646	255,714	495,284	78,648	0	126,360	73,877	34,687	17,796	
西宮市	714,555	705,970	0	698,996	6,974	0	8,585	4,698,742	1,906,868	534,750	877,511	494,607	0	604,823	157,779	447,044	0	
洲本市	5,106	5,106	4,675	0	431	0	0	261,678	73,600	18,472	55,128	0	0	25,311	25,161	150	0	
芦屋市	79,916	79,916	38,260	43,656	0	0	0	1,376,805	399,693	105,185	262,691	31,817	0	254,742	68,098	182,427	4,217	
伊丹市	0	0	0	0	0	0	321,736	835,306	393,414	107,996	285,418	0	0	15,091	15,091	0	0	
相生市	192,240	192,240	0	192,240	0	0	0	395,773	137,961	1,095	95,635	28,633	12,598	13,955	7,533	3,607	2,815	
豊岡市	0	0	0	0	0	0	2,816,846	654,776	58,335	31,813	15,549	10,973	0	181,621	2,233	157,306	22,082	
加古川市	7,849	7,849	0	2,970	4,879	0	0	2,739,214	729,134	165,522	436,546	117,729	9,337	275,638	133,866	100,710	41,062	
赤穂市	221,162	221,162	0	214,580	6,582	0	0	467,354	225,096	43,903	127,840	38,301	15,052	115,862	14,741	90,391	10,730	
西脇市	0	0	0	0	0	0	15,876	7,791	7,791	7,791	0	0	0	0	0	0	0	
宝塚市	34,608	34,608	0	32,292	2,316	0	0	1,970,973	629,956	138,229	379,160	112,567	0	191,320	14,539	172,883	3,898	
三木市	0	0	0	0	0	0	0	1,076,169	239,269	29,179	145,896	40,851	23,343	42,760	23,428	9,893	9,439	
高砂市	50	50	0	0	50	0	0	1,797,767	369,757	106,245	96,706	147,871	18,935	213,774	4,154	199,918	9,702	
川西市	1,419	1,419	0	0	1,419	0	0	1,261,299	707,039	54,644	652,395	0	0	36,393	36,393	0	0	
小野市	16	16	0	0	16	0	0	157,032	105,045	26,727	78,318	0	0	15,622	13,426	718	1,478	
三田市	1,442	1,442	0	0	1,442	0	0	1,301,695	447,394	176,889	111,838	158,667	0	401,518	20,169	367,975	13,374	
加西市	56,262	56,262	0	0	0	56,262	0	190,201	39,120	14,092	0	19,212	5,816	44,107	3,359	31,903	8,845	
篠山市	227	227	0	0	227	0	0	669,820	83,573	33,487	0	42,147	7,939	279,169	22,595	246,088	10,486	
養父市	11,541	8,202	0	0	3,456	4,746	3,339	121,604	61,440	9,584	51,856	0	0	24,961	24,961	0	0	
丹波市	133,988	132,827	0	108,274	260	24,293	1,161	865,071	206,103	57,555	30,863	114,112	3,573	179,652	26,506	116,075	37,071	
南あわじ市	0	0	0	0	0	0	0	302,777	33,347	33,347	0	0	0	31,131	23,446	7,685	0	
朝来市	5,375	5,375	0	0	5,375	0	0	159,997	93,277	10,476	65,807	8,955	8,039	19,447	11,508	0	7,939	
淡路市	90,480	90,480	0	90,480	0	0	0	488,163	85,661	50,312	0	35,349	0	148,119	0	147,465	654	
宍粟市	0	0	0	0	0	0	0	257,402	88,796	27,571	61,225	0	0	31,268	22,624	0	8,644	
加東市	5,633	18	0	18	0	5,615	4,949	91,128	31,051	0	31,051	0	0	8,753	6,105	0	2,648	
たつの市	0	0	0	0	0	0	0	77,509	64,603	64,603	0	0	0	6,331	0	0	6,331	
猪名川町	4,990	4,779	0	0	215	4,564	211	215,429	111,106	19,194	91,912	0	0	16,657	11,775	4,882	0	
多可町	0	0	0	0	0	0	10,399	0	0	0	0	0	0	0	0	0	0	
稲美町	131,488	131,488	0	131,283	0	205	0	268,108	21,187	15,326	0	5,861	0	50,303	0	50,303	0	
播磨町	0	0	0	0	0	0	0	353,542	71,245	8,210	63,035	0	0	141,886	8,648	122,122	11,116	
市川町	0	0	0	0	0	0	0	10,942	6,724	6,724	0	0	0	720	0	0	720	
福崎町	0	0	0	0	0	0	19,897	53,451	6,293	4,811	0	1,482	0	796	699	97	0	
神河町	0	0	0	0	0	0	0	0	0	0	0	0	0	0	0	0	0	
太子町	0	0	0	0	0	0	0	12,323	6,649	6,649	0	0	0	0	0	0	0	
上郡町	0	0	0	0	0	0	0	91,051	9,142	1,602	0	0	7,540	10,493	0	0	10,493	
佐用町	0	0	0	0	0	0	0	174,040	149,867	11,736	122,513	0	15,618	22,249	7,248	0	15,001	
香美町	24,516	24,516	0	24,516	0	0	841,361	222,758	88,377	15,239	30,658	35,878	6,602	48,602	14,834	33,768	0	
新温泉町	10,152	10,152	0	10,152	0	0	725,588	506,764	38,307	4,710	0	33,597	0	375,251	0	375,251	0	
北播衛生事務組合	0	0	0	0	0	0	0	0	0	0	0	0	0	0	0	0	0	
揖保保健衛生施設事務組合	386,640	386,640	0	0	0	386,640	0	1,718,318	225,221	67,566	123,872	33,783	0	758,996	0	758,996	0	
北播磨清掃事務組合	242	242	0	0	242	0	0	955,225	161,567	58,164	71,089	25,851	6,463	522,427	53,840	443,901	24,686	
中播衛生施設事務組合	0	0	0	0	0	0	0	0	0	0	0	0	0	0	0	0	0	
水上多可衛生事務組合	0	0	0	0	0	0	0	0	0	0	0	0	0	0	0	0	0	
洲本市・南あわじ市衛生事務組合	94,278	94,278	0	93,366	912	0	0	269,157	119,107	33,956	0	85,151	0	111,744	0	111,744	0	
加古郡衛生事務組合	37,152	37,152	0	37,152	0	0	0	139,234	28,342	20,460	0	7,882	0	11,900	0	11,900	0	
淡路広域行政事務組合	0	0	0	0	0	0	0	71,818	8,513	0	0	8,513	0	17,878	0	17,878	0	
南但広域行政事務組合	85,592	85,592	0	85,592	0	0	0	409,827	113,479	56,489	0	56,990	0	110,859	0	110,859	0	
中播北部行政事務組合	0	0	0	0	0	0	0	441,565	28,738	28,738	0	0	0	23,230	0	23,230	0	
小野加東加西環境施設事務組合	0	0	0	0	0	0	0	548,768	33,619	33,619	0	0	0	269,035	0	269,035	0	
くれさか環境事務組合	64,541	64,541	0	52,045	12,496	0	0	345,063	142,915	59,160	0	76,141	7,614	118,492	0	116,460	2,032	
北但行政事務組合	4,610,329	4,610,329	0	4,610,329	0	0	0	71,949	71,949	71,949	0	0	0	0	0	0	0	
猪名川上流広域ごみ処理施設組合	0	0	0	0	0	0	0	1,584,380	168,150	51,343	0	116,807	0	28,423	0	28,423	0	
にしはりま環境事務組合	0	0	0	0	0	0	0	559,405	48,612	48,612	0	0	0	0	0	0	0	
兵庫県合計	21,195,842	21,176,931	555,453	19,971,471	170,684	479,323	18,911	4,789,016	63,123,975	25,488,669	4,881,930	14,350,665	5,780,561	475,513	12,404,125	3,044,052	8,287,331	1,072,742

表12 廃棄物処理事業経費【歳出】（平成27年度実績）

団体名	ごみ（建設改良費＋処理維持管理費＋その他）（組合分担金を除く）につき										し尿（建設改良費＋処理維持管理費＋その他）（組合分担金を除く）							
	処理及び維持管理費（人件費＋処理費＋車両購入費＋委託費＋調査研究費）（組合分担金を除く）につき										建設改良費（工事費＋調査費）（組合分担金を除く）							
	車両等 購入費 （千円）	委託費 合計 （千円）	（収集運搬費＋中間処理費＋最終処分費＋その他）					調 査 研究費 （千円）	合 計 （千円）	合 計 （千円）	工 事 費 合計 （千円）	（収集運搬施設＋中間処理施設＋最終処分場＋その他）					調 査 費 （建設 改良費 組合分 担金） （千円）	
			収 集 運 搬 費 （千円）	中 間 処 理 費 （千円）	最 終 処 分 費 （千円）	そ の 他 （千円）	組 合 分 担 金 （千円）					工 事 費 合計 （千円）	取 集 運 搬 設 施 （千円）	中 間 処 理 設 施 （千円）	最 終 処 分 場 （千円）	そ の 他 （千円）		
神戸市	261,789	1,218,400	10,635	560,554	612,501	34,710	0	0	1,046,349	32,865,798	0	0	0	0	0	0	0	0
姫路市	30,864	3,579,393	2,146,392	1,269,540	140,347	23,114	207,415	0	25,300	6,370,954	1,806,145	1,806,145	0	1,806,145	0	0	0	0
尼崎市	0	2,030,510	758,434	889,618	216,619	165,839	0	0	8,355	4,858,578	0	0	0	0	0	0	0	0
明石市	5,783	1,532,364	386,713	995,479	144,618	5,554	0	656	58,778	3,102,317	8,656	8,656	0	8,656	0	0	0	0
西宮市	28,686	2,158,365	1,024,207	806,628	278,566	48,964	0	0	0	5,413,297	0	0	0	0	0	0	0	0
洲本市	0	162,767	139,807	10,855	4,037	8,068	136,294	0	0	266,784	0	0	0	0	0	0	0	0
芦屋市	6,341	716,029	252,806	414,712	48,511	0	0	0	0	1,456,721	0	0	0	0	0	0	0	0
伊丹市	0	426,801	426,801	0	0	0	407,538	0	9,007	844,313	0	0	0	0	0	0	0	0
相生市	5,821	238,036	31,777	189,185	17,074	0	0	0	361	588,374	0	0	0	0	0	0	0	0
豊岡市	0	414,820	234,063	138,769	16,491	25,497	0	0	0	654,776	0	0	0	0	0	0	0	0
加古川市	12,527	1,721,915	186,304	1,486,603	49,008	0	0	0	4,816	2,751,879	0	0	0	0	0	0	0	0
赤穂市	14,593	111,803	0	110,010	773	1,020	0	0	7,343	695,859	0	0	0	0	0	0	0	0
西脇市	0	0	0	0	0	0	464,886	0	0	7,791	0	0	0	0	0	0	0	0
宝塚市	13,801	1,128,358	591,190	479,691	1,166	56,311	0	7,538	71,264	2,076,845	10,886	10,886	0	10,886	0	0	0	0
三木市	0	794,140	144,981	647,212	1,947	0	0	0	4,354	1,080,523	0	0	0	0	0	0	0	0
高砂市	0	1,214,236	240,460	964,728	1,378	7,670	0	0	59,634	1,857,451	111,555	111,555	0	0	111,555	0	0	0
川西市	24,452	493,415	493,415	0	0	0	931,786	0	12,463	1,275,181	0	0	0	0	0	0	0	0
小野市	0	36,365	19,834	547	15,984	0	167,549	0	0	157,048	0	0	0	0	0	0	0	0
三田市	0	452,783	224,037	153,463	75,283	0	0	0	0	1,303,137	0	0	0	0	0	0	0	0
加西市	0	106,974	92,143	9,984	4,091	756	137,753	0	0	246,463	276,000	276,000	0	276,000	0	0	0	0
篠山市	0	307,078	96,672	180,150	30,256	0	0	0	0	670,047	0	0	0	0	0	0	0	0
養父市	0	35,203	31,669	0	3,534	0	176,834	0	983	134,128	0	0	0	0	0	0	0	0
丹波市	0	479,316	196,981	263,225	19,110	0	0	0	10,104	1,009,163	110,484	108,335	0	80,063	0	28,272	2,149	0
南あわじ市	0	238,299	205,924	26,094	2,045	4,236	136,526	0	946	303,723	5,832	0	0	0	0	0	5,832	0
朝来市	15,309	31,964	31,964	0	0	0	205,261	0	0	165,372	0	0	0	0	0	0	0	0
淡路市	0	254,383	220,328	26,526	7,529	0	6,278	0	27,125	605,768	0	0	0	0	0	0	0	0
宍粟市	0	137,338	130,816	0	6,522	0	178,377	0	0	257,402	0	0	0	0	0	0	0	0
加東市	20,328	30,996	16,994	2,515	4,025	7,462	204,172	0	17,924	114,685	0	0	0	0	0	0	0	0
たつの市	0	6,575	0	130	6,445	0	884,151	0	0	77,509	0	0	0	0	0	0	0	0
猪名川町	7,768	79,898	79,898	0	0	0	198,310	0	0	220,419	4,471	4,471	0	4,471	0	0	0	0
多可町	0	0	0	0	0	0	235,825	0	0	0	0	0	0	0	0	0	0	0
稲美町	0	196,618	112,076	67,529	17,013	0	71,847	0	276	399,872	0	0	0	0	0	0	0	0
播磨町	0	140,411	2,138	135,819	685	1,769	101,385	0	321	353,863	0	0	0	0	0	0	0	0
市川町	0	3,498	0	0	3,498	0	197,782	0	0	10,942	0	0	0	0	0	0	0	0
福崎町	0	46,362	41,021	3,622	0	1,719	113,715	0	0	53,451	0	0	0	0	0	0	0	0
神河町	0	0	0	0	0	0	208,342	0	0	0	0	0	0	0	0	0	0	0
太子町	0	5,674	0	0	5,674	0	375,984	0	4,070	16,393	0	0	0	0	0	0	0	0
上郡町	0	71,416	69,800	0	1,616	0	82,841	0	0	91,051	0	0	0	0	0	0	0	0
佐用町	0	1,924	0	496	1,428	0	86,488	0	7,031	181,071	0	0	0	0	0	0	0	0
香美町	27,086	58,693	14,930	43,763	0	0	0	0	0	247,274	0	0	0	0	0	0	0	0
新温泉町	0	93,206	93,206	0	0	0	0	0	0	516,916	0	0	0	0	0	0	0	0
北播衛生事務組合	0	0	0	0	0	0	0	0	0	0	0	0	0	0	0	0	0	0
揖龍保健衛生施設事務組合	0	734,101	281,000	423,580	26,577	2,944	0	0	0	2,104,958	0	0	0	0	0	0	0	0
北播磨清掃事務組合	15,418	255,813	88,027	155,611	12,175	0	0	0	64,788	1,020,255	0	0	0	0	0	0	0	0
中播衛生施設事務組合	0	0	0	0	0	0	0	0	0	0	0	0	0	0	0	0	0	0
氷上多可衛生事務組合	0	0	0	0	0	0	0	0	0	0	0	0	0	0	0	0	0	0
洲本市・南あわじ市衛生事務組合	0	38,306	0	0	27,470	10,836	0	0	3,479	366,914	0	0	0	0	0	0	0	0
加古郡衛生事務組合	0	98,992	0	97,377	1,615	0	0	0	0	176,386	0	0	0	0	0	0	0	0
淡路広域行政事務組合	0	45,427	0	36,660	8,310	457	0	0	7,501	79,319	0	0	0	0	0	0	0	0
南但広域行政事務組合	0	185,489	9,519	156,864	0	19,106	0	0	22,577	517,996	0	0	0	0	0	0	0	0
中播北部行政事務組合	0	383,333	70,453	293,640	15,124	4,116	0	6,264	0	441,565	0	0	0	0	0	0	0	0
小野加東加西環境施設事務組合	0	246,114	0	209,154	36,960	0	0	0	3,594	552,362	0	0	0	0	0	0	0	0
くれさか環境事務組合	0	83,656	0	73,008	0	10,648	0	0	23,807	433,411	0	0	0	0	0	0	0	0
北但行政事務組合	0	0	0	0	0	0	0	0	19,911	4,702,189	0	0	0	0	0	0	0	0
猪名川上流広域ごみ処理施設組合	0	1,386,923	18,984	1,292,339	47,583	28,017	0	884	0	1,584,380	0	0	0	0	0	0	0	0
にしはりま環境事務組合	0	510,793	0	378,559	0	132,234	0	0	44,097	603,502	0	0	0	0	0	0	0	0
兵庫県合計	490,566	24,725,273	9,216,399	12,994,239	1,913,588	601,047	5,917,339	15,342	1,566,558	85,886,375	2,334,029	2,326,048	0	2,186,221	111,555	28,272	7,981	0

表12 廃棄物処理事業経費【歳出】（平成27年度実績）

団体名	し尿（建設改良費+処理維持管理費+その他）（組合分担金を除く）つづき																			その他	合計
	処理及び維持管理費（人件費+処理費+車両購入費+委託費+調査研究費）（組合分担金を除く）																				
	合計	人件費（一般職+収集運搬+中間処理+最終処分）					処理費（収集運搬費+中間処理費+最終処分費）					車両等購入費	委託費（収集運搬費+中間処理費+最終処分費+その他）					（組合分担金）	調査研究費		
		合計	一般職	収集運搬	中間処理	最終処分	合計	収集運搬費	中間処理費	最終処分費	合計		収集運搬費	中間処理費	最終処分費	その他					
(千円)	(千円)	(千円)	(千円)	(千円)	(千円)	(千円)	(千円)	(千円)	(千円)	(千円)	(千円)	(千円)	(千円)	(千円)	(千円)	(千円)	(千円)	(千円)	(千円)		
神戸市	78,228	0	0	0	0	27,465	15,192	12,273	0	0	50,763	2,163	48,600	0	0	0	0	0	78,228		
姫路市	643,954	340,172	71,343	230,006	38,823	0	158,132	10,459	147,673	0	19,414	126,236	4,592	105,029	0	16,615	14,902	0	131,652	2,581,751	
尼崎市	84,123	7,597	7,597	0	0	0	5,491	12	5,479	0	0	71,035	38,122	32,913	0	0	0	0	84,123		
明石市	91,084	23,309	23,309	0	0	0	0	0	0	0	0	67,775	64,722	0	0	3,053	0	0	13,590	113,330	
西宮市	66,045	38,876	38,876	0	0	0	932	280	652	0	0	26,237	24,054	2,099	0	84	0	0	66,045		
洲本市	126,426	13,179	13,179	0	0	0	66,207	0	66,207	0	0	47,040	0	31,964	15,076	0	0	0	126,426		
芦屋市	12,033	9,412	9,412	0	0	0	0	0	0	0	0	2,621	2,621	0	0	0	0	0	12,033		
伊丹市	83,507	15,428	15,428	0	0	0	32,425	0	32,425	0	0	35,654	18,207	17,447	0	0	0	0	83,507		
相生市	11,835	10,585	0	10,585	0	0	1,250	1,250	0	0	0	0	0	0	0	0	0	0	11,835		
豊岡市	44,193	11,610	11,610	0	0	0	15,659	0	15,659	0	0	16,924	16,924	0	0	0	0	0	44,193		
加古川市	562,557	256,859	108,987	147,872	0	0	25,347	6,962	18,385	0	7,190	273,161	95,350	37,089	138,640	2,082	0	0	562,557		
赤穂市	15,179	7,135	1,930	5,205	0	0	2,154	1,457	697	0	5,890	0	0	0	0	0	0	2	15,181		
西脇市	62,894	7,791	7,791	0	0	0	0	0	0	0	0	55,103	55,103	0	0	0	59,816	0	62,894		
宝塚市	92,572	21,383	21,383	0	0	0	27,712	0	27,712	0	0	43,477	31,651	11,826	0	0	0	43	103,501		
三木市	87,817	16,287	16,287	0	0	0	40,864	0	40,864	0	0	30,666	0	30,666	0	0	0	0	87,817		
高砂市	184,108	61,831	26,609	35,222	0	0	51,105	7,294	0	43,811	0	71,172	27,717	30,326	0	13,129	0	578	296,241		
川西市	97,912	4,203	4,203	0	0	0	18,784	0	18,784	0	0	74,925	49,196	21,384	0	4,345	0	2,015	99,927		
小野市	31,238	13,364	13,364	0	0	0	1,660	404	1,256	0	0	16,214	16,214	0	0	0	56,110	0	31,238		
三田市	155,146	18,960	18,960	0	0	0	3,182	3,182	0	0	0	133,004	36,888	96,116	0	0	0	0	155,146		
加西市	163,753	34,015	20,409	0	13,606	0	66,065	36	66,029	0	0	63,673	49,672	14,001	0	0	0	0	439,753		
篠山市	58,419	41,550	41,550	0	0	0	16,869	2,391	12,272	2,206	0	0	0	0	0	0	0	24,016	82,435		
養父市	51,519	0	0	0	0	0	0	0	0	0	17,159	34,360	0	1,830	32,530	0	0	847	52,366		
丹波市	630,488	54,069	16,690	2,189	35,190	0	465,784	1,983	463,801	0	1,708	108,927	63,463	8,253	0	37,211	118,950	0	575,384	1,316,356	
南あわじ市	109,663	31,922	0	0	31,922	0	63,111	0	62,168	943	0	14,630	0	14,630	0	0	0	0	107,999	126,294	
朝来市	154,911	93,472	33,662	22,813	36,997	0	61,439	4,389	57,050	0	0	0	0	0	0	0	0	0	154,911		
淡路市	88,761	6,454	6,454	0	0	0	82,307	0	82,307	0	0	0	0	0	0	0	0	8,219	96,980		
宍粟市	121,924	30,524	30,524	0	0	0	41,123	424	40,699	0	0	50,277	24,113	22,214	3,950	0	0	0	121,924		
加東市	1,846	0	0	0	0	0	1,846	0	1,846	0	0	0	0	0	0	0	71,070	17,117	18,963		
たつの市	0	0	0	0	0	0	0	0	0	0	0	0	0	0	0	0	73,273	0	0		
猪名川町	40,708	0	0	0	0	0	4,265	0	4,265	0	0	36,443	16,193	20,250	0	0	0	0	45,179		
多可町	0	0	0	0	0	0	0	0	0	0	0	0	0	0	0	0	51,241	0	0		
稲美町	11,461	6,267	6,267	0	0	0	0	0	0	0	0	5,194	5,194	0	0	0	79,856	0	11,461		
播磨町	8,819	0	0	0	0	0	8,819	8,819	0	0	0	0	0	0	0	0	56,786	0	8,819		
市川町	3,746	3,746	3,746	0	0	0	0	0	0	0	0	0	0	0	0	0	37,438	0	3,746		
福崎町	17,146	2,358	2,358	0	0	0	2,671	0	2,671	0	0	12,117	7,344	2,747	0	2,026	25,738	0	17,146		
神河町	737	0	0	0	0	0	0	0	0	0	0	737	737	0	0	0	43,479	0	737		
太子町	0	0	0	0	0	0	0	0	0	0	0	0	0	0	0	0	18,070	0	0		
上郡町	47,755	0	0	0	0	0	9,709	0	9,709	0	0	38,046	12,960	25,086	0	0	0	0	47,755		
佐用町	63,393	11,374	11,374	0	0	0	22,286	0	22,286	0	0	29,733	3,745	25,988	0	0	0	0	63,393		
香美町	65,222	28,507	6,962	4,297	17,248	0	36,715	1,502	35,213	0	0	0	0	0	0	0	0	0	65,222		
新温泉町	32,304	15,032	4,709	0	10,323	0	17,171	0	17,171	0	0	101	101	0	0	0	0	0	32,304		
北播磨衛生事務組合	200,388	14,617	14,617	0	0	0	95,817	202	95,615	0	0	89,954	0	89,954	0	0	0	3,785	204,173		
揖保保健衛生施設事務組合	174,086	42,222	25,333	0	16,889	0	108,073	0	108,073	0	0	23,791	18,225	4,055	0	1,511	0	0	174,086		
北播磨清掃事務組合	0	0	0	0	0	0	0	0	0	0	0	0	0	0	0	0	0	0	0		
中播磨衛生施設事務組合	158,748	19,247	19,247	0	0	0	95,729	0	95,729	0	0	43,772	4,705	39,067	0	0	0	598	159,346		
氷上多可衛生事務組合	193,167	61,831	19,168	0	0	42,663	131,336	0	131,336	0	0	0	0	0	0	0	0	0	193,167		
洲本市・南あわじ市衛生事務組合	0	0	0	0	0	0	0	0	0	0	0	0	0	0	0	0	0	0	0		
加古郡衛生事務組合	138,378	60,257	52,671	0	7,586	0	61,201	0	61,201	0	0	16,920	0	15,732	1,188	0	0	0	138,378		
淡路広域行政事務組合	0	0	0	0	0	0	0	0	0	0	0	0	0	0	0	0	0	0	0		
南但広域行政事務組合	0	0	0	0	0	0	0	0	0	0	0	0	0	0	0	0	0	0	0		
中播北部行政事務組合	0	0	0	0	0	0	0	0	0	0	0	0	0	0	0	0	0	0	0		
小野加東加西環境施設事務組合	0	0	0	0	0	0	0	0	0	0	0	0	0	0	0	0	0	0	0		
くれさか環境事務組合	0	0	0	0	0	0	0	0	0	0	0	0	0	0	0	0	0	0	0		
北但行政事務組合	0	0	0	0	0	0	0	0	0	0	0	0	0	0	0	0	0	0	0		
猪名川上流広域ごみ処理施設組合	0	0	0	0	0	0	0	0	0	0	0	0	0	0	0	0	0	0	0		
にしはりま環境事務組合	0	0	0	0	0	0	0	0	0	0	0	0	0	0	0	0	0	0	0		
兵庫県合計	5,068,193	1,435,445	726,009	458,189	208,584	42,663	1,870,705	66,238	1,757,507	46,960	51,361	1,710,682	689,976	749,266	191,384	80,056	706,729	0	788,645	8,190,867	

表12 廃棄物処理事業経費【歳出】（平成27年度実績）

団体名	合計（建設改良費＋処理維持管理費＋その他）（組合分担金を除く）									処理及び維持管理費（人件費＋処理費＋車両購入費＋委託費＋調査研究費）（組合分担金を除く）									
	建設改良費（工事費＋調査費）（組合分担金を除く）									合計					人件費（一般職＋収集運搬＋中間処理＋最終処分）				
	合計	工事費（収集運搬施設＋中間処理施設＋最終処分場＋その他）					調査費	(建設改良費 組合分担金)	合計	一般職	収集運搬	中間処理	最終処分						
		(千円)	合計	収集運搬施設	中間処理施設	最終処分場								その他	(千円)	(千円)	(千円)	(千円)	(千円)
神戸市	12,527,517	12,527,517	0	12,433,573	93,944	0	0	19,370,160	12,366,511	1,596,281	7,594,742	2,885,233	290,255						
姫路市	2,392,377	2,392,377	0	2,361,630	28,134	2,613	0	32,364	6,403,376	2,100,063	300,875	1,176,483	585,916	36,789					
尼崎市	521,574	521,574	514,518	5,760	1,296	0	0	4,412,772	1,663,786	334,276	949,650	379,860	0						
明石市	557,386	557,386	0	557,386	0	0	0	2,585,893	852,955	279,023	495,284	78,648	0						
西宮市	714,555	705,970	0	698,996	6,974	0	8,585	4,764,787	1,945,744	573,626	877,511	494,607	0						
洲本市	5,106	5,106	4,675	0	431	0	0	388,104	86,779	31,651	55,128	0	0						
芦屋市	79,916	79,916	38,260	43,856	0	0	0	1,388,838	409,105	114,597	262,691	31,817	0						
伊丹市	0	0	0	0	0	0	321,736	918,813	408,842	123,424	285,418	0	0						
相生市	192,240	192,240	0	192,240	0	0	0	407,608	148,546	1,095	106,220	28,633	12,598						
豊岡市	0	0	0	0	0	0	2,816,846	698,969	69,945	43,423	15,549	10,973	0						
加古川市	7,849	7,849	0	2,970	4,879	0	0	3,301,771	985,993	274,509	584,418	117,729	9,337						
赤穂市	221,162	221,162	0	214,580	6,582	0	0	482,533	232,231	45,833	133,045	38,301	15,052						
西脇市	0	0	0	0	0	0	15,876	70,685	15,582	15,582	0	0	0						
宝塚市	45,494	45,494	0	43,178	2,316	0	0	2,063,545	651,339	159,612	379,160	112,567	0						
三木市	0	0	0	0	0	0	0	1,163,986	255,556	45,466	145,896	40,851	23,343						
高砂市	111,605	111,605	0	0	111,605	0	0	1,981,875	431,588	132,854	131,928	147,871	18,935						
川西市	1,419	1,419	0	0	1,419	0	0	1,359,211	711,242	58,847	652,395	0	0						
小野市	16	16	0	0	16	0	0	188,270	118,409	40,091	78,318	0	0						
三田市	1,442	1,442	0	0	1,442	0	0	1,456,841	466,354	195,849	111,838	158,667	0						
加西市	332,262	332,262	0	276,000	0	56,262	0	353,954	73,135	34,501	0	32,818	5,816						
篠山市	227	227	0	0	227	0	0	728,239	125,123	75,037	0	42,147	7,939						
養父市	11,541	8,202	0	0	3,456	4,746	3,339	173,123	61,440	9,584	51,856	0	0						
丹波市	244,472	241,162	0	188,337	260	52,565	3,310	1,495,559	260,172	74,245	33,052	149,302	3,573						
南あわじ市	5,832	0	0	0	0	0	5,832	412,440	65,269	33,347	0	31,922	0						
朝来市	5,375	5,375	0	0	5,375	0	0	314,908	186,749	44,138	88,620	45,952	8,039						
淡路市	90,480	90,480	0	90,480	0	0	0	576,924	92,115	56,766	0	35,349	0						
宍粟市	0	0	0	0	0	0	0	379,326	119,320	58,095	61,225	0	0						
加東市	5,633	18	0	0	18	0	5,615	4,949	92,974	31,051	0	31,051	0						
たつの市	0	0	0	0	0	0	0	77,509	64,603	64,603	0	0	0						
猪名川町	9,461	9,250	0	4,471	215	4,564	211	256,137	111,106	19,194	91,912	0	0						
多可町	0	0	0	0	0	0	10,399	0	0	0	0	0	0						
稲美町	131,488	131,488	0	131,283	0	205	0	279,569	27,454	21,593	0	5,861	0						
播磨町	0	0	0	0	0	0	0	362,361	71,245	8,210	63,035	0	0						
市川町	0	0	0	0	0	0	0	14,688	10,470	10,470	0	0	0						
福崎町	0	0	0	0	0	0	19,897	70,597	8,651	7,169	0	1,482	0						
神河町	0	0	0	0	0	0	0	737	0	0	0	0	0						
太子町	0	0	0	0	0	0	0	12,323	6,649	6,649	0	0	0						
上郡町	0	0	0	0	0	0	0	138,806	9,142	1,602	0	0	7,540						
佐用町	0	0	0	0	0	0	0	237,433	161,241	23,110	122,513	0	15,618						
香美町	24,516	24,516	0	24,516	0	0	841,361	287,980	116,884	22,201	34,955	53,126	6,602						
新温泉町	10,152	10,152	0	10,152	0	0	725,588	539,068	53,339	9,419	0	43,920	0						
北播衛生事務組合	0	0	0	0	0	0	0	200,388	14,617	14,617	0	0	0						
揖龍保健衛生施設事務組合	386,640	386,640	0	0	0	386,640	0	1,892,404	267,443	92,899	123,872	50,672	0						
北播磨清掃事務組合	242	242	0	0	242	0	0	955,225	161,567	58,164	71,089	25,851	6,463						
中播衛生施設事務組合	0	0	0	0	0	0	0	158,748	19,247	19,247	0	0	0						
氷上多可衛生事務組合	0	0	0	0	0	0	0	193,167	61,831	19,168	0	0	42,663						
洲本市・南あわじ市衛生事務組合	94,278	94,278	0	93,366	912	0	0	269,157	119,107	33,956	0	85,151	0						
加古郡衛生事務組合	37,152	37,152	0	37,152	0	0	0	277,612	88,599	73,131	0	15,468	0						
淡路広域行政事務組合	0	0	0	0	0	0	0	71,818	8,513	0	0	8,513	0						
南但広域行政事務組合	85,592	85,592	0	85,592	0	0	0	409,827	113,479	56,489	0	56,990	0						
中播北部行政事務組合	0	0	0	0	0	0	0	441,565	28,738	28,738	0	0	0						
小野加東加西環境施設事務組合	0	0	0	0	0	0	0	548,768	33,619	33,619	0	0	0						
くれさか環境事務組合	64,541	64,541	0	52,045	12,496	0	0	345,063	142,915	59,160	0	76,141	7,614						
北但行政事務組合	4,610,329	4,610,329	0	4,610,329	0	0	0	71,949	71,949	71,949	0	0	0						
猪名川上流広域ごみ処理施設組合	0	0	0	0	0	0	0	1,584,380	168,150	51,343	0	116,807	0						
にしはりま環境事務組合	0	0	0	0	0	0	0	559,405	48,612	48,612	0	0	0						
兵庫県合計	23,529,871	23,502,979	555,453	22,157,692	282,239	507,595	26,892	4,789,016	68,192,168	26,924,114	5,607,939	14,808,854	5,989,145	518,176					

表12 廃棄物処理事業経費【歳出】（平成27年度実績）

団体名	合計（建設改良費+処理維持管理費+その他）（組合分担金を除く）つづき													
	処理及び維持管理費（人件費+処理費+車両購入費+委託費+調査研究費）（組合分担金を除く）つづき													
	処理費（収集運搬費+中間処理費+最終処分費）				車両等 購入費	委託費（収集運搬費+中間処理費+最終処分費+その他）					（組 合 分 担 金）	調 査 研 究 費	その他	合計
	合計	収 集 運 搬 費	中 間 処 理 費	最 終 処 分 費		合計	収 集 運 搬 費	中 間 処 理 費	最 終 処 分 費	その他				
(千円)	(千円)	(千円)	(千円)	(千円)	(千円)	(千円)	(千円)	(千円)	(千円)	(千円)	(千円)	(千円)	(千円)	
神戸市	5,472,697	1,905,802	2,805,974	760,921	261,789	1,269,163	12,798	609,154	612,501	34,710	0	0	1,046,349	32,944,026
姫路市	547,406	121,078	397,766	28,562	50,278	3,705,629	2,150,984	1,374,569	140,347	39,729	222,317	0	156,952	8,952,705
尼崎市	647,441	194,199	453,242	0	0	2,101,545	796,556	922,531	216,619	165,839	0	0	8,355	4,942,701
明石市	126,360	73,877	34,687	17,796	5,783	1,600,139	451,435	995,479	144,618	8,607	0	656	72,368	3,215,647
西宮市	605,755	158,059	447,696	0	28,686	2,184,602	1,048,261	808,727	278,566	49,048	0	0	0	5,479,342
洲本市	91,518	25,161	66,357	0	0	209,807	139,807	42,819	19,113	8,068	136,294	0	0	393,210
芦屋市	254,742	68,098	182,427	4,217	6,341	718,650	255,427	414,712	48,511	0	0	0	0	1,468,754
伊丹市	47,516	15,091	32,425	0	0	462,455	445,008	17,447	0	0	407,538	0	9,007	927,820
相生市	15,205	8,783	3,607	2,815	5,821	238,036	31,777	189,185	17,074	0	0	0	361	600,209
豊岡市	197,280	2,233	172,965	22,082	0	431,744	250,987	138,769	16,491	25,497	0	0	0	698,969
加古川市	300,985	140,828	119,095	41,062	19,717	1,995,076	281,654	1,523,692	187,648	2,082	0	0	4,816	3,314,436
赤穂市	118,016	16,198	91,088	10,730	20,483	111,803	0	110,010	773	1,020	0	0	7,345	711,040
西脇市	0	0	0	0	0	55,103	55,103	0	0	0	524,702	0	0	70,685
宝塚市	219,032	14,539	200,595	3,898	13,801	1,171,835	622,841	491,517	1,166	56,311	0	7,538	71,307	2,180,346
三木市	83,624	23,428	50,757	9,439	0	824,806	144,981	677,878	1,947	0	0	0	4,354	1,168,340
高砂市	264,879	11,448	199,918	53,513	0	1,285,408	268,177	995,054	1,378	20,799	0	0	60,212	2,153,692
川西市	55,177	36,393	18,784	0	24,452	568,340	542,611	21,384	0	4,345	931,786	0	14,478	1,375,108
小野市	17,282	13,830	1,974	1,478	0	52,579	36,048	547	15,984	0	223,659	0	0	188,286
三田市	404,700	23,351	367,975	13,374	0	585,787	260,925	249,579	75,283	0	0	0	0	1,458,283
加西市	110,172	3,395	97,932	8,845	0	170,647	141,815	23,985	4,091	756	137,753	0	0	686,216
篠山市	296,038	24,986	258,360	12,692	0	307,078	96,672	180,150	30,256	0	0	0	24,016	752,482
養父市	24,961	24,961	0	0	17,159	69,563	31,669	1,830	36,064	0	176,834	0	1,830	186,494
丹波市	645,436	28,489	579,876	37,071	1,708	588,243	260,444	271,478	19,110	37,211	118,950	0	585,488	2,325,519
南あわじ市	94,242	23,446	69,853	943	0	252,929	205,924	40,724	2,045	4,236	136,526	0	11,745	430,017
朝来市	80,886	15,897	57,050	7,939	15,309	31,964	31,964	0	0	0	205,261	0	0	320,283
淡路市	230,426	0	229,772	654	0	254,383	220,328	26,526	7,529	0	6,278	0	35,344	702,748
宍粟市	72,391	23,048	40,699	8,644	0	187,615	154,929	22,214	10,472	0	178,377	0	0	379,326
加東市	10,599	6,105	1,846	2,648	20,328	30,996	16,994	2,515	4,025	7,462	275,242	0	35,041	133,648
たつの市	6,331	0	0	6,331	0	6,575	0	130	6,445	0	957,424	0	0	77,509
猪名川町	20,922	11,775	9,147	0	7,768	116,341	96,091	20,250	0	0	198,310	0	0	265,598
多可町	0	0	0	0	0	0	0	0	0	0	287,066	0	0	0
稲美町	50,303	0	50,303	0	0	201,812	117,270	67,529	17,013	0	151,703	0	276	411,333
播磨町	150,705	17,467	122,122	11,116	0	140,411	2,138	135,819	685	1,769	158,171	0	321	362,682
市川町	720	0	0	720	0	3,498	0	0	3,498	0	235,220	0	0	14,688
福崎町	3,467	699	2,768	0	0	58,479	48,365	6,369	0	3,745	139,453	0	0	70,597
神河町	0	0	0	0	0	737	737	0	0	0	251,821	0	0	737
太子町	0	0	0	0	0	5,674	0	0	5,674	0	394,054	0	4,070	16,393
上郡町	20,202	0	9,709	10,493	0	109,462	82,760	25,086	1,616	0	82,841	0	0	138,806
佐用町	44,535	7,248	22,286	15,001	0	31,657	3,745	26,484	1,428	0	86,488	0	7,031	244,464
香美町	85,317	16,336	68,981	0	27,086	58,693	14,930	43,763	0	0	0	0	0	312,496
新温泉町	392,422	0	392,422	0	0	93,307	93,307	0	0	0	0	0	0	549,220
北播衛生事務組合	95,817	202	95,615	0	0	89,954	0	89,954	0	0	0	0	3,785	204,173
揖龍保健衛生施設事務組合	867,069	0	867,069	0	0	757,892	299,225	427,635	26,577	4,455	0	0	0	2,279,044
北播磨清掃事務組合	522,427	53,840	443,901	24,686	15,418	255,813	88,027	155,611	12,175	0	0	0	64,788	1,020,255
中播衛生施設事務組合	95,729	0	95,729	0	0	43,772	4,705	39,067	0	0	0	0	598	159,346
氷上多可衛生事務組合	131,336	0	131,336	0	0	0	0	0	0	0	0	0	0	193,167
洲本市・南あわじ市衛生事務組合	111,744	0	111,744	0	0	38,306	0	0	27,470	10,836	0	0	3,479	366,914
加古郡衛生事務組合	73,101	0	73,101	0	0	115,912	0	113,109	2,803	0	0	0	0	314,764
淡路広域行政事務組合	17,878	0	17,878	0	0	45,427	0	36,660	8,310	457	0	0	7,501	79,319
南但広域行政事務組合	110,859	0	110,859	0	0	185,489	9,519	156,864	0	19,106	0	0	22,577	517,996
中播北部行政事務組合	23,230	0	23,230	0	0	383,333	70,453	293,640	15,124	4,116	0	6,264	0	441,565
小野加東加西環境施設事務組合	269,035	0	269,035	0	0	246,114	0	209,154	36,960	0	0	0	3,594	552,362
くれさか環境事務組合	118,492	0	116,460	2,032	0	83,656	0	73,008	0	10,648	0	0	23,807	433,411
北但行政事務組合	0	0	0	0	0	0	0	0	0	0	0	0	19,911	4,702,189
猪名川上流広域ごみ処理施設組合	28,423	0	28,423	0	0	1,386,923	18,984	1,292,339	47,583	28,017	0	884	0	1,584,380
にしはりま環境事務組合	0	0	0	0	0	510,793	0	378,559	0	132,234	0	0	44,097	603,502
兵庫県合計	14,274,830	3,110,290	10,044,838	1,119,702	541,927	26,435,955	9,906,375	13,743,505	2,104,972	681,103	6,624,068	15,342	2,355,203	94,077,242

4 处理体制

表13 廃棄物処理従事職員数（平成27年度実績）

市町名	ごみ（一般職+技術職）									し尿（一般職+技術職）								
	合計 (人)	一般職（事務系+技術系）			技能職（収集運搬+中間処理+最終処分+その他）					合計 (人)	一般職（事務系+技術系）			技能職（収集運搬+中間処理+最終処分+その他）				
		合計 (人)	事務系 (人)	技術系 (人)	合計 (人)	収集運搬 (人)	中間処理 (人)	最終処分 (人)	その他 (人)		合計 (人)	事務系 (人)	技術系 (人)	合計 (人)	収集運搬 (人)	中間処理 (人)	最終処分 (人)	その他 (人)
神戸市	1,133	208	122	86	925	628	196	14	87	0	0	0	0	0	0	0	0	0
姫路市	213	19	14	5	194	121	66	6	1	36	2	1	1	34	29	5	0	0
尼崎市	218	43	17	26	175	123	50	0	2	1	1	0	1	0	0	0	0	0
明石市	100	35	27	8	65	55	10	0	0	4	4	3	1	0	0	0	0	0
西宮市	223	53	37	16	170	112	58	0	0	3	3	3	0	0	0	0	0	0
洲本市	15	2	2	0	13	13	0	0	0	2	2	2	0	0	0	0	0	0
芦屋市	42	11	6	5	31	28	3	0	0	2	2	2	0	0	0	0	0	0
伊丹市	37	6	6	0	31	31	0	0	0	2	2	2	0	0	0	0	0	0
相生市	27	1	1	0	26	18	5	3	0	2	0	0	0	2	2	0	0	0
豊岡市	12	6	5	1	6	2	4	0	0	2	2	2	0	0	0	0	0	0
加古川市	94	25	20	5	69	52	14	3	0	33	16	14	2	17	17	0	0	0
赤穂市	36	7	5	2	29	21	6	2	0	3	1	1	0	2	2	0	0	0
西脇市	1	1	1	0	0	0	0	0	0	1	1	1	0	0	0	0	0	0
宝塚市	71	16	10	6	55	44	11	0	0	1	1	0	1	0	0	0	0	0
三木市	41	5	3	2	36	25	7	4	0	2	2	1	1	0	0	0	0	0
高砂市	44	13	8	5	31	12	17	2	0	7	3	3	0	4	4	0	0	0
川西市	98	7	7	0	91	91	0	0	0	1	1	1	0	0	0	0	0	0
小野市	23	4	4	0	19	17	0	0	2	2	2	2	0	0	0	0	0	0
三田市	55	20	19	1	35	12	23	0	0	3	3	3	0	0	0	0	0	0
加西市	4	2	2	0	2	0	1	1	0	5	3	3	0	2	0	2	0	0
篠山市	12	5	5	0	7	0	6	1	0	5	1	1	0	4	1	3	0	0
養父市	14	2	2	0	12	12	0	0	0	0	0	0	0	0	0	0	0	0
丹波市	31	8	8	0	23	4	18	1	0	9	3	3	0	6	1	5	0	0
南あわじ市	4	4	4	0	0	0	0	0	0	5	1	1	0	4	0	4	0	0
朝来市	20	2	2	0	18	15	2	1	0	15	4	3	1	11	6	5	0	0
淡路市	15	7	7	0	8	0	8	0	0	1	1	1	0	0	0	0	0	0
宍粟市	9	3	3	0	6	6	0	0	0	3	3	3	0	0	0	0	0	0
加東市	8	0	0	0	8	8	0	0	0	0	0	0	0	0	0	0	0	0
たつの市	9	9	9	0	0	0	0	0	0	0	0	0	0	0	0	0	0	0
猪名川町	20	2	2	0	18	18	0	0	0	0	0	0	0	0	0	0	0	0
多可町	0	0	0	0	0	0	0	0	0	0	0	0	0	0	0	0	0	0
稲美町	3	2	2	0	1	0	1	0	0	1	1	1	0	0	0	0	0	0
播磨町	12	2	2	0	10	10	0	0	0	0	0	0	0	0	0	0	0	0
市川町	1	1	1	0	0	0	0	0	0	1	1	1	0	0	0	0	0	0
福崎町	2	1	1	0	1	0	1	0	0	1	1	1	0	0	0	0	0	0
神河町	0	0	0	0	0	0	0	0	0	0	0	0	0	0	0	0	0	0
太子町	1	1	1	0	0	0	0	0	0	0	0	0	0	0	0	0	0	0
上郡町	3	2	2	0	1	0	0	1	0	0	0	0	0	0	0	0	0	0
佐用町	17	1	1	0	16	14	0	2	0	1	1	1	0	0	0	0	0	0
香美町	18	2	1	1	16	10	5	1	0	7	2	2	0	5	2	3	0	0
新温泉町	10	3	1	2	7	0	7	0	0	2	1	0	1	1	0	1	0	0
市町計	2,696	541	370	171	2,155	1,502	519	42	92	163	71	62	9	92	64	28	0	0

表13 廃棄物処理従事職員数（平成27年度実績）

一部事務組合名	ごみ（一般職+技術職）									し尿（一般職+技術職）								
	合計	一般職（事務系+技術系）			技能職（収集運搬+中間処理+最終処分+その他）					合計	一般職（事務系+技術系）			技能職（収集運搬+中間処理+最終処分+その他）				
		合計	事務系	技術系	合計	収集運搬	中間処理	最終処分	その他		合計	事務系	技術系	合計	収集運搬	中間処理	最終処分	その他
北播衛生事務組合	0	0	0	0	0	0	0	0	0	3	3	3	0	0	0	0	0	0
揖龍保健衛生施設事務組合	47	14	8	6	33	26	7	0	0	5	3	1	2	2	0	2	0	0
北播磨清掃事務組合	25	9	5	4	16	11	4	1	0	0	0	0	0	0	0	0	0	0
中播衛生施設事務組合	0	0	0	0	0	0	0	0	0	4	4	4	0	0	0	0	0	0
水上多可衛生事務組合	0	0	0	0	0	0	0	0	0	7	2	2	0	5	0	5	0	0
洲本市・南あわじ市 衛生事務組合	22	5	4	1	17	0	16	0	1	0	0	0	0	0	0	0	0	0
加古郡衛生事務組合	2	1	1	0	1	0	1	0	0	4	3	3	0	1	0	1	0	0
淡路広域行政事務組合	1	0	0	0	1	0	1	0	0	0	0	0	0	0	0	0	0	0
南但広域行政事務組合	19	7	7	0	12	0	12	0	0	0	0	0	0	0	0	0	0	0
中播北部行政事務組合	5	5	5	0	0	0	0	0	0	0	0	0	0	0	0	0	0	0
小野加東加西環境施設事務組合	5	5	5	0	0	0	0	0	0	0	0	0	0	0	0	0	0	0
くれさか環境事務組合	19	8	8	0	11	0	10	1	0	0	0	0	0	0	0	0	0	0
北但行政事務組合	9	9	4	5	0	0	0	0	0	0	0	0	0	0	0	0	0	0
猪名川上流 広域ごみ処理施設組合	17	12	6	6	5	0	5	0	0	0	0	0	0	0	0	0	0	0
にしはりま環境事務組合	6	6	6	0	0	0	0	0	0	0	0	0	0	0	0	0	0	0
一部事務組合計	177	81	59	22	96	37	56	2	1	23	15	13	2	8	0	8	0	0

表14 委託・許可件数（平成27年度実績）

市町名	ごみ								し尿							
	委託件数（収集運搬+中間処理+最終処分）				許可件数（収集運搬+中間処理+最終処分）				委託件数（収集運搬+中間処理+最終処分）				許可件数（収集運搬+中間処理+最終処分）			
	合計	収集運搬	中間処理	最終処分	合計	収集運搬	中間処理	最終処分	合計	収集運搬	中間処理	最終処分	合計	収集運搬	中間処理	最終処分
	(件)	(件)	(件)	(件)	(件)	(件)	(件)	(件)	(件)	(件)	(件)	(件)	(件)	(件)	(件)	(件)
神戸市	5	1	3	1	23	23	0	0	1	0	1	0	11	11	0	0
姫路市	29	22	6	1	45	36	9	0	2	2	0	0	28	28	0	0
尼崎市	37	34	0	3	12	12	0	0	1	1	0	0	6	6	0	0
明石市	14	10	2	2	14	13	1	0	2	2	0	0	7	7	0	0
西宮市	12	5	5	2	6	6	0	0	1	1	0	0	6	6	0	0
洲本市	6	4	1	1	14	13	1	0	3	0	1	2	4	4	0	0
芦屋市	7	4	2	1	8	8	0	0	1	1	0	0	1	1	0	0
伊丹市	4	4	0	0	10	10	0	0	2	1	1	0	4	4	0	0
相生市	4	1	2	1	26	24	2	0	0	0	0	0	6	6	0	0
豊岡市	16	11	3	2	22	22	0	0	1	1	0	0	1	1	0	0
加古川市	26	15	8	3	15	15	0	0	11	8	2	1	10	10	0	0
赤穂市	2	0	2	0	23	19	4	0	0	0	0	0	5	5	0	0
西脇市	0	0	0	0	0	0	0	0	1	1	0	0	1	1	0	0
宝塚市	13	6	6	1	10	10	0	0	2	1	1	0	1	1	0	0
三木市	8	4	2	2	10	10	0	0	1	0	1	0	3	3	0	0
高砂市	7	4	2	1	3	3	0	0	2	1	1	0	2	2	0	0
川西市	4	4	0	0	14	14	0	0	1	1	0	0	1	1	0	0
小野市	10	7	1	2	5	5	0	0	2	2	0	0	6	6	0	0
三田市	6	4	1	1	5	3	2	0	3	2	1	0	7	7	0	0
加西市	15	11	4	0	18	18	0	0	10	9	0	1	13	13	0	0
篠山市	7	2	3	2	11	11	0	0	6	6	0	0	9	9	0	0
養父市	4	4	0	0	18	18	0	0	1	0	1	0	0	0	0	0
丹波市	8	4	3	1	15	15	0	0	4	4	0	0	4	4	0	0
南あわじ市	9	6	2	1	20	17	3	0	1	0	1	0	9	9	0	0
朝来市	3	3	0	0	13	13	0	0	0	0	0	0	0	0	0	0
淡路市	7	6	0	1	10	10	0	0	0	0	0	0	7	7	0	0
宍粟市	10	8	0	2	26	26	0	0	3	2	1	0	13	13	0	0
加東市	11	9	1	1	9	9	0	0	2	2	0	0	1	1	0	0
たつの市	1	0	0	1	37	37	0	0	0	0	0	0	0	0	0	0
猪名川町	3	3	0	0	4	4	0	0	1	1	0	0	1	1	0	0
多可町	0	0	0	0	0	0	0	0	0	0	0	0	0	0	0	0
稲美町	5	2	2	1	3	3	0	0	2	2	0	0	3	3	0	0
播磨町	5	1	3	1	5	5	0	0	1	1	0	0	5	5	0	0
市川町	0	0	0	0	13	13	0	0	1	1	0	0	4	4	0	0
福崎町	4	3	1	0	8	8	0	0	2	1	1	0	4	4	0	0
神河町	0	0	0	0	15	15	0	0	1	1	0	0	5	5	0	0
太子町	1	0	0	1	30	30	0	0	0	0	0	0	0	0	0	0
上郡町	1	1	0	0	18	18	0	0	2	1	1	0	8	8	0	0
佐用町	0	0	0	0	22	22	0	0	3	2	1	0	10	10	0	0
香美町	2	1	1	0	2	2	0	0	0	0	0	0	3	3	0	0
新温泉町	3	3	0	0	2	2	0	0	1	1	0	0	2	2	0	0
市町計	309	207	66	36	564	542	22	0	78	59	15	4	211	211	0	0

表14 委託・許可件数（平成27年度実績）

一部事務組合名	ごみ								し尿							
	委託件数（収集運搬+中間処理+最終処分）				許可件数（収集運搬+中間処理+最終処分）				委託件数（収集運搬+中間処理+最終処分）				許可件数（収集運搬+中間処理+最終処分）			
	合計	収集運搬	中間処理	最終処分	合計	収集運搬	中間処理	最終処分	合計	収集運搬	中間処理	最終処分	合計	収集運搬	中間処理	最終処分
	(件)	(件)	(件)	(件)	(件)	(件)	(件)	(件)	(件)	(件)	(件)	(件)	(件)	(件)	(件)	(件)
北播衛生事務組合	0	0	0	0	0	0	0	0	1	0	1	0	0	0	0	0
揖龍保健衛生施設事務組合	4	2	1	1	0	0	0	0	3	2	1	0	3	3	0	0
北播磨清掃事務組合	14	2	11	1	8	8	0	0	0	0	0	0	0	0	0	0
中播衛生施設事務組合	0	0	0	0	0	0	0	0	5	2	3	0	0	0	0	0
氷上多可衛生事務組合	0	0	0	0	0	0	0	0	0	0	0	0	0	0	0	0
洲本市・南あわじ市 衛生事務組合	1	0	0	1	0	0	0	0	0	0	0	0	0	0	0	0
加古郡衛生事務組合	4	0	3	1	0	0	0	0	2	0	1	1	0	0	0	0
淡路広域行政事務組合	3	0	2	1	0	0	0	0	0	0	0	0	0	0	0	0
南但広域行政事務組合	8	0	8	0	0	0	0	0	0	0	0	0	0	0	0	0
中播北部行政事務組合	9	1	2	6	0	0	0	0	0	0	0	0	0	0	0	0
小野加東加西環境施設事務組合	2	0	1	1	0	0	0	0	0	0	0	0	0	0	0	0
くれさか環境事務組合	0	0	0	0	0	0	0	0	0	0	0	0	0	0	0	0
北但行政事務組合	1	0	1	0	0	0	0	0	0	0	0	0	0	0	0	0
猪名川上流広域 ごみ処理施設組合	17	2	14	1	0	0	0	0	0	0	0	0	0	0	0	0
にしはりま環境事務組合	1	0	1	0	0	0	0	0	0	0	0	0	0	0	0	0
一部事務組合計	64	7	44	13	8	8	0	0	11	4	6	1	3	3	0	0

表15 収集運搬機材の状況（平成27年度実績）

市町名	ごみ																							
	直営								委託								許可							
	収集車		運搬車 (収集運搬)		運搬車 (中間処理)		運搬船等 の船舶		収集車		運搬車 (収集運搬)		運搬車 (中間処理)		運搬船等 の船舶		収集車		運搬車 (収集運搬)		運搬車 (中間処理)		運搬船等 の船舶	
	(台)	(t)	(台)	(t)	(台)	(t)	(隻)	(t)	(台)	(t)	(台)	(t)	(台)	(t)	(隻)	(t)	(台)	(t)	(台)	(t)	(台)	(t)	(隻)	(t)
神戸市	357	738	0	0	0	0	0	0	0	0	0	0	0	0	0	265	726	0	0	0	0	0	0	
姫路市	54	112	0	0	7	40	0	0	259	632	22	200	7	58	4	360	398	1,152	0	0	0	0	0	
尼崎市	51	136	0	0	0	0	0	126	319	0	0	20	188	0	0	149	416	0	0	0	0	0	0	
明石市	36	77	0	0	1	4	0	0	20	76	0	0	2	6	0	0	86	251	2	3	0	0	0	
西宮市	46	121	0	0	0	0	0	75	290	0	0	3	32	0	0	67	225	0	0	0	0	0	0	
洲本市	5	8	0	0	0	0	0	22	47	0	0	0	0	0	0	12	26	0	0	0	0	0	0	
芦屋市	15	30	0	0	0	0	0	39	102	0	0	0	0	0	0	27	66	0	0	0	0	0	0	
伊丹市	28	61	0	0	0	0	0	28	90	0	0	0	0	0	0	79	204	0	0	0	0	0	0	
相生市	10	22	1	4	0	0	0	1	2	1	2	0	0	0	0	137	391	24	212	0	0	0	0	
豊岡市	2	4	0	0	0	0	0	52	124	0	0	0	0	0	0	106	246	0	0	0	0	0	0	
加古川市	27	49	0	0	1	9	0	0	38	110	0	0	26	307	0	0	27	82	0	0	0	0	0	
赤穂市	17	33	0	0	4	14	0	0	0	0	0	0	0	0	0	106	331	0	0	2	6	0	0	
西脇市	0	0	0	0	0	0	0	0	0	0	0	0	0	0	0	0	0	0	0	0	0	0	0	
宝塚市	27	52	0	0	0	0	0	45	107	0	0	0	0	0	0	42	92	0	0	0	0	0	0	
三木市	13	29	1	2	0	0	0	25	61	1	2	2	20	0	0	51	132	3	6	0	0	0	0	
高砂市	7	15	0	0	0	0	0	21	56	0	0	0	0	0	0	17	43	0	0	0	0	0	0	
川西市	36	67	0	0	0	0	0	29	58	0	0	0	0	0	0	72	128	0	0	0	0	0	0	
小野市	13	23	0	0	0	0	0	27	68	0	0	0	0	0	0	42	99	0	0	0	0	0	0	
三田市	9	20	2	7	1	2	0	0	13	54	0	0	0	0	0	15	53	0	0	0	0	0	0	
加西市	4	7	0	0	0	0	0	59	161	0	0	0	0	0	0	54	142	0	0	0	0	0	0	
篠山市	3	3	0	0	0	0	0	58	187	0	0	0	0	0	0	58	187	0	0	0	0	0	0	
養父市	10	30	2	6	2	6	0	0	4	9	1	10	1	2	0	0	7	17	0	0	0	0	0	
丹波市	10	18	0	0	1	4	0	0	21	48	4	30	15	120	0	0	31	56	0	0	0	0	0	
南あわじ市	0	0	0	0	0	0	0	72	235	0	0	0	0	1	40	56	139	0	0	0	0	0	0	
朝来市	9	18	0	0	1	4	0	0	18	72	0	0	0	0	0	59	361	0	0	0	0	0	0	
淡路市	0	0	0	0	1	4	0	0	45	90	0	0	0	0	0	62	219	0	0	0	0	0	0	
宍粟市	5	11	0	0	0	0	0	32	94	0	0	0	0	0	0	130	352	0	0	0	0	0	0	
加東市	7	16	2	2	0	0	0	2	12	9	60	0	0	0	0	22	59	0	0	0	0	0	0	
たつの市	0	0	0	0	0	0	0	0	0	0	0	0	0	0	0	125	538	0	0	0	0	0	0	
猪名川町	10	22	0	0	0	0	0	4	13	0	0	0	0	0	0	10	24	0	0	0	0	0	0	
多可町	0	0	0	0	0	0	0	0	0	0	0	0	0	0	0	0	0	0	0	0	0	0	0	
稲美町	0	0	0	0	0	0	0	3	9	0	0	1	3	0	0	6	16	0	0	4	4	0	0	
播磨町	8	21	0	0	0	0	0	5	20	0	0	0	0	0	0	20	24	0	0	0	0	0	0	
市川町	0	0	0	0	0	0	0	0	0	0	0	0	0	0	0	27	60	0	0	0	0	0	0	
福崎町	0	0	0	0	0	0	0	22	54	0	0	0	0	0	0	51	143	0	0	0	0	0	0	
神河町	0	0	0	0	0	0	0	0	0	0	0	0	0	0	0	26	68	30	108	0	0	0	0	
太子町	0	0	0	0	0	0	0	0	0	0	0	0	0	0	0	206	619	0	0	0	0	0	0	
上郡町	0	0	0	0	0	0	0	7	18	5	14	0	0	0	0	58	124	80	294	0	0	0	0	
佐用町	9	21	0	0	0	0	0	0	0	0	0	0	0	0	0	27	60	0	0	0	0	0	0	
香美町	6	21	4	10	0	0	0	3	12	1	4	0	0	0	0	3	8	2	9	0	0	0	0	
新温泉町	0	0	0	0	0	0	0	12	34	0	0	0	0	0	0	0	0	12	32	0	0	0	0	
市町計	834	1,785	12	31	19	87	0	0	1,187	3,264	44	322	77	736	5	400	2,736	7,879	153	664	6	10	0	0

表15 収集運搬機材の状況（平成27年度実績）

市町名	し尿																								
	直営								委託								許可								
	収集車				運搬車		運搬船等の船舶		収集車				運搬車		運搬船等の船舶		収集車				運搬車		運搬船等の船舶		
	バキューム車		その他		(台)	(kl)	(隻)	(kl)	バキューム車		その他		(台)	(kl)	(台)	(kl)	バキューム車		その他		(台)	(kl)	(台)	(kl)	
(台)	(kl)	(台)	(kl)	(台)	(kl)	(隻)	(kl)	(台)	(kl)	(台)	(kl)	(台)	(kl)	(台)	(kl)	(隻)	(kl)	(台)	(kl)	(台)	(kl)	(台)	(kl)	(隻)	(kl)
神戸市	11	16	0	0	0	0	0	0	0	0	0	0	0	0	0	0	33	116	0	0	0	0	0	0	0
姫路市	12	20	0	0	2	7	0	0	2	5	0	0	0	0	0	0	70	267	0	0	0	0	0	0	0
尼崎市	0	0	0	0	0	0	0	0	3	5	0	0	0	0	0	0	18	70	0	0	0	0	0	0	0
明石市	0	0	0	0	0	0	0	0	6	13	0	0	0	0	0	0	20	74	0	0	0	0	0	0	0
西宮市	1	2	0	0	0	0	0	0	2	6	0	0	0	0	0	0	7	19	0	0	0	0	0	0	0
洲本市	0	0	0	0	0	0	0	0	0	0	0	0	0	0	0	0	11	27	0	0	0	0	0	0	0
芦屋市	0	0	0	0	0	0	0	0	1	4	0	0	0	0	0	0	1	4	0	0	0	0	0	0	0
伊丹市	0	0	0	0	0	0	0	0	1	2	0	0	0	0	0	0	6	20	0	0	0	0	0	0	0
相生市	3	8	0	0	2	6	0	0	0	0	0	0	0	0	0	0	25	94	0	0	0	0	0	0	0
豊岡市	0	0	0	0	0	0	0	0	10	33	0	0	0	0	0	0	10	33	0	0	0	0	0	0	0
加古川市	9	26	0	0	0	0	0	0	14	55	0	0	0	0	0	0	47	80	0	0	0	0	0	0	0
赤穂市	3	9	0	0	0	0	0	0	0	0	0	0	0	0	0	0	2	7	0	0	0	0	0	0	0
西脇市	0	0	0	0	0	0	0	0	3	9	0	0	0	0	0	0	8	32	0	0	0	0	0	0	0
宝塚市	0	0	0	0	0	0	0	0	3	7	0	0	0	0	0	0	3	10	0	0	0	0	0	0	0
三木市	0	0	0	0	0	0	0	0	0	0	0	0	0	0	0	0	7	17	0	0	0	0	0	0	0
高砂市	2	4	0	0	0	0	0	0	4	17	0	0	0	0	0	0	8	30	0	0	0	0	0	0	0
川西市	0	0	0	0	0	0	0	0	3	6	0	0	0	0	0	0	5	10	0	0	0	0	0	0	0
小野市	0	0	0	0	0	0	0	0	4	8	0	0	0	0	0	0	27	100	0	0	0	0	0	0	0
三田市	1	2	0	0	0	0	0	0	4	12	0	0	0	0	0	0	23	79	0	0	0	0	0	0	0
加西市	1	3	0	0	0	0	0	0	48	203	0	0	0	0	0	0	6	20	0	0	0	0	0	0	0
篠山市	2	6	1	4	1	4	0	0	10	40	0	0	0	0	0	0	31	120	0	0	0	0	0	0	0
養父市	0	0	0	0	0	0	0	0	3	10	0	0	0	0	0	0	0	0	0	0	0	0	0	0	0
丹波市	3	16	0	0	0	0	0	0	11	37	0	0	0	0	0	0	11	37	0	0	0	0	0	0	0
南あわじ市	0	0	0	0	0	0	0	0	0	0	0	0	0	0	0	0	33	94	0	0	0	0	0	0	0
朝来市	6	19	0	0	1	2	0	0	0	0	0	0	0	0	0	0	0	0	0	0	0	0	0	0	0
淡路市	0	0	0	0	0	0	0	0	0	0	0	0	0	0	0	0	22	64	2	5	1	10	0	0	0
宍粟市	0	0	0	0	0	0	0	0	4	10	0	0	0	0	0	0	51	196	0	0	0	0	0	0	0
加東市	0	0	0	0	0	0	0	0	11	47	0	0	0	0	0	0	5	24	0	0	0	0	0	0	0
たつの市	0	0	0	0	0	0	0	0	0	0	0	0	0	0	0	0	0	0	0	0	0	0	0	0	0
猪名川町	0	0	0	0	0	0	0	0	1	2	0	0	0	0	0	0	2	4	0	0	0	0	0	0	0
多可町	0	0	0	0	0	0	0	0	0	0	0	0	0	0	0	0	0	0	0	0	0	0	0	0	0
稲美町	0	0	0	0	0	0	0	0	8	29	0	0	0	0	0	0	10	36	0	0	0	0	0	0	0
播磨町	0	0	0	0	0	0	0	0	4	13	0	0	0	0	0	0	15	56	0	0	0	0	0	0	0
市川町	0	0	0	0	0	0	0	0	0	0	0	0	0	0	0	0	14	58	0	0	0	0	0	0	0
福崎町	0	0	0	0	0	0	0	0	12	50	0	0	0	0	0	0	16	61	0	0	0	0	0	0	0
神河町	0	0	0	0	0	0	0	0	13	52	0	0	0	0	0	0	21	80	0	0	0	0	0	0	0
太子町	0	0	0	0	0	0	0	0	0	0	0	0	0	0	0	0	0	0	0	0	0	0	0	0	0
上郡町	0	0	0	0	0	0	0	0	7	29	0	0	0	0	0	0	25	96	0	0	0	0	0	0	0
佐用町	0	0	0	0	0	0	0	0	2	5	0	0	0	0	0	0	9	28	0	0	0	0	0	0	0
香美町	2	5	0	0	0	0	0	0	0	0	0	0	0	0	0	0	11	37	0	0	0	0	0	0	0
新温泉町	0	0	0	0	0	0	0	0	1	4	1	2	0	0	0	0	4	15	1	2	0	0	0	0	0
市町計	56	136	1	4	6	19	0	0	195	713	1	2	0	0	0	0	617	2,115	3	7	1	10	0	0	0

表15 収集運搬機材の状況（平成27年度実績）

一部事務組合名	ごみ																							
	直営								委託								許可							
	収集車		運搬車 (収集運搬)		運搬車 (中間処理)		運搬船等 の船舶		収集車		運搬車 (収集運搬)		運搬車 (中間処理)		運搬船等 の船舶		収集車		運搬車 (収集運搬)		運搬車 (中間処理)		運搬船等 の船舶	
	(台)	(t)	(台)	(t)	(台)	(t)	(隻)	(t)	(台)	(t)	(台)	(t)	(台)	(t)	(隻)	(t)	(台)	(t)	(台)	(t)	(台)	(t)	(隻)	(t)
北播衛生事務組合	0	0	0	0	0	0	0	0	0	0	0	0	0	0	0	0	0	0	0	0	0	0	0	0
揖龍保健衛生施設事務組合	21	50	0	0	0	0	0	0	22	51	0	0	0	0	0	0	0	0	0	0	0	0	0	0
北播磨清掃事務組合	8	26	5	16	0	0	0	0	6	20	0	0	0	0	0	0	20	47	16	24	0	0	0	0
中播衛生施設事務組合	0	0	0	0	0	0	0	0	0	0	0	0	0	0	0	0	0	0	0	0	0	0	0	0
水上多可衛生事務組合	0	0	0	0	0	0	0	0	0	0	0	0	0	0	0	0	0	0	0	0	0	0	0	0
洲本市・南あわじ市 衛生事務組合	0	0	0	0	2	8	0	0	0	0	0	0	0	0	0	0	0	0	0	0	0	0	0	0
加古郡衛生事務組合	0	0	0	0	3	11	0	0	0	0	0	0	5	18	0	0	0	0	0	0	0	0	0	0
淡路広域行政事務組合	0	0	0	0	0	0	0	0	0	0	0	0	2	8	0	0	0	0	0	0	0	0	0	0
南但広域行政事務組合	0	0	0	0	1	3	0	0	0	0	0	0	6	52	0	0	0	0	0	0	0	0	0	0
中播北部行政事務組合	12	35	0	0	0	0	0	0	0	0	0	0	0	0	0	0	0	0	0	0	0	0	0	0
小野加東加西環境施設事務組合	0	0	0	0	1	9	0	0	0	0	0	0	0	0	0	0	0	0	0	0	0	0	0	0
くれさか環境事務組合	0	0	0	0	0	0	0	0	0	0	0	0	0	0	0	0	0	0	0	0	0	0	0	0
北但行政事務組合	0	0	0	0	0	0	0	0	0	0	0	0	0	0	0	0	0	0	0	0	0	0	0	0
猪名川上流 広域ごみ処理施設組合	0	0	0	0	0	0	0	0	0	0	0	0	22	213	0	0	0	0	0	0	0	0	0	0
にしはりま環境事務組合	0	0	0	0	0	0	0	0	0	0	0	0	0	0	0	0	0	0	0	0	0	0	0	0
一部事務組合計	41	111	5	16	7	31	0	0	28	71	0	0	35	291	0	0	20	47	16	24	0	0	0	0

表15 収集運搬機材の状況（平成27年度実績）

一部事務組合名	し尿																									
	直営									委託									許可							
	収集車				運搬車		運搬船等の船舶			収集車				運搬車		運搬船等の船舶			収集車				運搬車		運搬船等の船舶	
	バキューム車		その他		(台)	(kl)	(隻)	(kl)	バキューム車		その他		(台)	(kl)	(隻)	(kl)	バキューム車		その他		(台)	(kl)	(隻)	(kl)		
(台)	(kl)	(台)	(kl)	(台)					(kl)	(台)	(kl)	(台)					(kl)	(台)	(kl)	(台)					(kl)	(台)
北播衛生事務組合	0	0	0	0	0	0	0	0	0	0	0	0	0	0	0	0	0	0	0	0	0	0	0	0		
揖龍保健衛生施設事務組合	0	0	0	0	0	0	0	0	7	15	0	0	0	0	0	0	7	19	0	0	0	0	0	0		
北播磨清掃事務組合	0	0	0	0	0	0	0	0	0	0	0	0	0	0	0	0	0	0	0	0	0	0	0	0		
中播衛生施設事務組合	0	0	0	0	0	0	0	0	0	0	0	0	4	40	0	0	0	0	0	0	0	0	0	0		
水上多可衛生事務組合	2	8	0	0	1	2	0	0	0	0	0	0	0	0	0	0	0	0	0	0	0	0	0	0		
洲本市・南あわじ市衛生事務組合	0	0	0	0	0	0	0	0	0	0	0	0	0	0	0	0	0	0	0	0	0	0	0	0		
加古郡衛生事務組合	0	0	0	0	1	2	0	0	0	0	0	0	2	13	0	0	0	0	0	0	0	0	0	0		
淡路広域行政事務組合	0	0	0	0	0	0	0	0	0	0	0	0	0	0	0	0	0	0	0	0	0	0	0	0		
南但広域行政事務組合	0	0	0	0	0	0	0	0	0	0	0	0	0	0	0	0	0	0	0	0	0	0	0	0		
中播北部行政事務組合	0	0	0	0	0	0	0	0	0	0	0	0	0	0	0	0	0	0	0	0	0	0	0	0		
小野加東加西環境施設事務組合	0	0	0	0	0	0	0	0	0	0	0	0	0	0	0	0	0	0	0	0	0	0	0	0		
くれさか環境事務組合	0	0	0	0	0	0	0	0	0	0	0	0	0	0	0	0	0	0	0	0	0	0	0	0		
北但行政事務組合	0	0	0	0	0	0	0	0	0	0	0	0	0	0	0	0	0	0	0	0	0	0	0	0		
猪名川上流広域ごみ処理施設組合	0	0	0	0	0	0	0	0	0	0	0	0	0	0	0	0	0	0	0	0	0	0	0	0		
にしはりま環境事務組合	0	0	0	0	0	0	0	0	0	0	0	0	0	0	0	0	0	0	0	0	0	0	0	0		
一部事務組合計	2	8	0	0	2	4	0	0	7	15	0	0	6	53	0	0	7	19	0	0	0	0	0	0		

表16 処理業者と従業員数（平成27年度実績）

市町名	業者数（ごみ+し尿）			従業員数（収集運搬+中間処理+最終処分）			
	合計 （件）	ごみ （件）	し尿 （件）	合計 （人）	収集運搬 （人）	中間処理 （人）	最終処分 （人）
神戸市	33	23	11	685	685	0	0
姫路市	48	40	22	831	541	290	0
尼崎市	17	13	7	421	421	0	0
明石市	20	18	3	389	330	54	5
西宮市	17	11	6	0	126	59	0
洲本市	10	9	3	75	71	4	0
芦屋市	9	8	1	103	70	33	0
伊丹市	4	4	0	95	95	0	0
相生市	14	14	2	97	97	21	0
豊岡市	18	17	1	244	213	26	5
加古川市	22	11	11	205	145	60	0
赤穂市	11	12	1	124	110	24	0
西脇市	10	7	4	49	49	0	0
宝塚市	17	15	2	279	224	54	1
三木市	6	3	3	53	53	0	0
高砂市	6	4	2	121	75	46	0
川西市	11	11	1	154	154	0	0
小野市	4	4	1	26	26	0	0
三田市	12	5	7	172	150	22	0
加西市	10	10	4	49	47	2	0
篠山市	6	6	3	0	64	0	0
養父市	18	18	0	480	480	0	0
丹波市	13	13	4	99	99	0	0
南あわじ市	26	17	9	196	176	20	0
朝来市	0	12	0	0	89	0	0
淡路市	10	6	4	34	34	0	0
宍粟市	39	26	13	398	393	0	5
加東市	3	3	2	56	56	0	0
たつの市	14	13	2	218	218	0	0
猪名川町	5	4	1	12	12	0	0
多可町	0	0	0	0	0	0	0
稲美町	3	3	2	21	21	0	0
播磨町	3	2	1	23	23	0	0
市川町	0	1	0	0	3	0	0
福崎町	4	4	0	10	10	0	0
神河町	1	1	0	6	6	0	0
太子町	6	6	0	100	100	0	0
上郡町	5	4	2	62	63	0	0
佐用町	9	7	2	54	54	0	0
香美町	4	3	1	8	8	0	0
新温泉町	4	2	2	53	53	0	0
兵庫県合計	472	390	140	6,002	5,644	715	16

表17 ごみ収集運搬の状況【生活系ごみ】（平成27年度実績）

市町名	生活系ごみ											
	混合ごみ				可燃ごみ				不燃ごみ			
	形態	地域	収集回数 (回/週)	収集方式	形態	地域	収集回数 (回/週)	収集方式	形態	地域	収集回数 (回/月)	収集方式
神戸市	無し	-	-	-	直営	全地域	2回	ステーション	直営	全地域	2回	ステーション
姫路市	無し	-	-	-	直営、委託	全地域	2回	ステーション	直営	一部	2回	ステーション
尼崎市	無し	-	-	-	直営、委託	全地域	2回	各戸収集	直営、委託	全地域	1回	各戸収集
明石市	無し	-	-	-	直営、委託	全地域	2回	ステーション	直営、委託	全地域	2回	ステーション
西宮市	無し	-	-	-	直営、委託、許可	全地域	2回	ステーション	直営、委託、許可	全地域	4回	ステーション
洲本市	無し	-	-	-	直営、委託	全地域	2回	併用	直営、委託	全地域	1回	併用
芦屋市	無し	-	-	-	直営、委託	全地域	2回	ステーション	直営、委託	全地域	2回	ステーション
伊丹市	無し	-	-	-	直営、委託	全地域	2回	ステーション	委託	全地域	4回	ステーション
相生市	無し	-	-	-	直営	全地域	2回	ステーション	無し	-	-	-
豊岡市	無し	-	-	-	委託	全地域	2回	併用	委託	全地域	1回	併用
加古川市	無し	-	-	-	直営、委託	全地域	2回	ステーション	直営	全地域	1回	ステーション
赤穂市	無し	-	-	-	直営	全地域	2回	ステーション	直営	全地域	1回	ステーション
西脇市	無し	-	-	-	直営	全地域	2回	ステーション	直営	全地域	1回未満	ステーション
宝塚市	無し	-	-	-	委託	全地域	2回	ステーション	委託	全地域	2回	ステーション
三木市	無し	-	-	-	直営、委託	全地域	2回	ステーション	直営、委託、許可	全地域	1回	ステーション
高砂市	無し	-	-	-	直営、委託	全地域	2回	ステーション	委託	全地域	1回	ステーション
川西市	無し	-	-	-	直営、委託	全地域	2回	ステーション	直営	全地域	2回	ステーション
小野市	無し	-	-	-	直営	全地域	2回	ステーション	委託	全地域	1回	ステーション
三田市	無し	-	-	-	直営、委託	全地域	2回	ステーション	直営、委託	全地域	2回	ステーション
加西市	無し	-	-	-	直営、委託	全地域	2回	ステーション	直営、委託	全地域	1回	ステーション
篠山市	無し	-	-	-	委託	全地域	2回	ステーション	委託	全地域	1回	ステーション
養父市	無し	-	-	-	直営	全地域	2回	ステーション	直営	全地域	1回未満	ステーション
丹波市	無し	-	-	-	直営、委託	全地域	2回	ステーション	直営、委託	全地域	1回	ステーション
南あわじ市	無し	-	-	-	委託	全地域	2回	併用	委託	全地域	2回	ステーション
朝来市	無し	-	-	-	直営	全地域	2回	ステーション	直営	全地域	2回	ステーション
淡路市	無し	-	-	-	委託	全地域	2回	併用	委託	全地域	1回	ステーション
宍粟市	無し	-	-	-	委託	全地域	1回	ステーション	委託	全地域	2回	ステーション
加東市	無し	-	-	-	直営	全地域	2回	ステーション	直営	全地域	1回	ステーション
たつの市	直営、委託	一部	2回	ステーション	直営	一部	2回	ステーション	直営	一部	1回	ステーション
猪名川町	無し	-	-	-	直営、委託	全地域	2回	ステーション	直営、委託	全地域	2回	ステーション
多可町	無し	-	-	-	委託	全地域	2回	ステーション	委託	全地域	1回未満	ステーション
稲美町	無し	-	-	-	委託	全地域	2回	ステーション	委託	全地域	2回	ステーション
播磨町	無し	-	-	-	直営	全地域	2回	ステーション	直営	全地域	1回	ステーション
市川町	無し	-	-	-	直営	全地域	2回	ステーション	直営	全地域	2回	ステーション
福崎町	無し	-	-	-	委託	全地域	2回	ステーション	委託	全地域	1回	ステーション
神河町	無し	-	-	-	委託	全地域	2回	ステーション	委託	全地域	2回	ステーション
太子町	委託	全地域	2回	ステーション	無し	-	-	-	無し	-	-	-
上郡町	無し	-	-	-	委託	全地域	2回	ステーション	委託	全地域	1回	ステーション
佐用町	無し	-	-	-	直営	全地域	1回	ステーション	直営	全地域	1回	ステーション
香美町	無し	-	-	-	直営、委託	全地域	2回	ステーション	直営、委託	全地域	1回	ステーション
新温泉町	無し	-	-	-	委託	全地域	2回	ステーション	無し	-	-	-

表17 ごみ収集運搬の状況【生活系ごみ】（平成27年度実績）

市町名	生活系ごみ・つづき											
	資源ごみ											
	紙（紙パック、紙製容器包装を除く）				紙パック				紙製容器包装			
形態	地域	収集回数 (回/月)	収集方式	形態	地域	収集回数 (回/月)	収集方式	形態	地域	収集回数 (回/月)	収集方式	
神戸市	無し	-	-	-	無し	-	-	-	無し	-	-	-
姫路市	委託	全地域	2回	ステーション	直営、委託	全地域	2回	ステーション	直営、委託	全地域	2回	ステーション
尼崎市	委託	全地域	4回	各戸収集	無し	-	-	-	委託	全地域	4回	各戸収集
明石市	委託	全地域	1回	ステーション	委託	全地域	1回	ステーション	委託	全地域	1回	ステーション
西宮市	直営、委託	全地域	3回	ステーション	直営、委託	全地域	1回	ステーション	直営、委託	全地域	1回	ステーション
洲本市	直営、委託	全地域	1回	ステーション	直営、委託	全地域	1回	ステーション	直営、委託	全地域	1回	ステーション
芦屋市	直営、委託	全地域	1回	ステーション	直営、委託	全地域	1回	ステーション	直営、委託	全地域	2回	ステーション
伊丹市	委託	全地域	2回	ステーション	委託	全地域	2回	ステーション	委託	全地域	2回	ステーション
相生市	直営	全地域	1回	ステーション	直営	全地域	1回	ステーション	直営	全地域	1回	ステーション
豊岡市	無し	-	-	-	無し	-	-	-	委託	全地域	1回	併用
加古川市	委託	全地域	1回	ステーション	委託	全地域	1回	ステーション	委託	全地域	1回	ステーション
赤穂市	無し	-	-	-	直営	全地域	1回	ステーション	直営	全地域	1回	ステーション
西脇市	無し	-	-	-	無し	-	-	-	無し	-	-	-
宝塚市	委託	全地域	2回	ステーション	委託	全地域	2回	ステーション	委託	全地域	2回	ステーション
三木市	委託	一部	1回	ステーション	委託	全地域	1回	ステーション	委託	一部	1回	ステーション
高砂市	委託	全地域	1回	ステーション	委託	全地域	1回	ステーション	無し	-	-	-
川西市	委託	全地域	2回	ステーション	委託	全地域	2回	ステーション	委託	全地域	2回	ステーション
小野市	直営	全地域	1回	ステーション	直営	全地域	1回	ステーション	直営	全地域	1回	ステーション
三田市	委託	一部	1回	ステーション	委託	一部	1回	ステーション	委託	一部	1回	ステーション
加西市	無し	-	-	-	直営、委託	全地域	1回	ステーション	無し	-	-	-
篠山市	直営	全地域	1回	その他	無し	-	-	-	直営	全地域	1回	その他
養父市	直営	全地域	1回	ステーション	直営	全地域	5回	ステーション	直営	全地域	5回	ステーション
丹波市	直営、委託	全地域	1回未満	ステーション	直営、委託	全地域	1回未満	ステーション	直営、委託	全地域	1回未満	ステーション
南あわじ市	委託	全地域	1回	ステーション	委託	全地域	1回	ステーション	委託	全地域	1回	ステーション
朝来市	無し	-	-	-	直営	全地域	4回	その他	直営	全地域	4回	その他
淡路市	委託	全地域	1回	ステーション	委託	全地域	1回	ステーション	委託	全地域	1回	ステーション
宍粟市	委託	全地域	2回	ステーション	直営	全地域	1回	ステーション	直営	全地域	1回	ステーション
加東市	無し	-	-	-	無し	-	-	-	無し	-	-	-
たつの市	無し	-	-	-	直営、委託	全地域	2回	ステーション	直営、委託	全地域	2回	ステーション
猪名川町	直営、委託	全地域	1回	ステーション	直営、委託	全地域	1回	ステーション	直営、委託	全地域	1回	ステーション
多可町	無し	-	-	-	無し	-	-	-	無し	-	-	-
稲美町	委託	全地域	1回	ステーション	委託	全地域	1回	ステーション	委託	全地域	1回	ステーション
播磨町	委託	全地域	1回	ステーション	委託	全地域	1回	ステーション	委託	全地域	1回	ステーション
市川町	直営	全地域	4回	ステーション	無し	-	-	-	直営	全地域	1回	ステーション
福崎町	委託	全地域	1回	ステーション	無し	-	-	-	委託	全地域	2回	ステーション
神河町	委託	全地域	4回	ステーション	委託	全地域	2回	ステーション	委託	全地域	4回	ステーション
太子町	無し	-	-	-	委託	全地域	1回	ステーション	委託	全地域	2回	ステーション
上郡町	委託	全地域	1回未満	ステーション	委託	全地域	1回未満	ステーション	委託	全地域	1回未満	ステーション
佐用町	直営	全地域	1回	ステーション	直営	全地域	1回	ステーション	直営	全地域	1回	ステーション
香美町	直営、委託	全地域	1回	その他	直営、委託	全地域	1回	その他	直営、委託	全地域	1回	その他
新温泉町	委託	全地域	1回	ステーション	委託	全地域	1回	ステーション	委託	全地域	1回	ステーション

表17 ごみ収集運搬の状況【生活系ごみ】（平成27年度実績）

市町名	生活系ごみ・つづき											
	資源ごみ・つづき											
	金属類				ガラス類				ペットボトル			
	形態	地域	収集回数 (回/月)	収集方式	形態	地域	収集回数 (回/月)	収集方式	形態	地域	収集回数 (回/月)	収集方式
神戸市	直営	全地域	2回	ステーション	直営	全地域	2回	ステーション	直営	全地域	4回	ステーション
姫路市	直営、委託	全地域	2回	ステーション	直営、委託	全地域	2回	ステーション	直営、委託	全地域	2回	ステーション
尼崎市	直営、委託	全地域	4回	各戸収集	直営、委託	全地域	4回	各戸収集	直営、委託	全地域	4回	各戸収集
明石市	直営、委託	全地域	2回	ステーション	直営、委託	全地域	2回	ステーション	直営、委託	全地域	2回	ステーション
西宮市	無し	-	-	-	無し	-	-	-	直営、委託	全地域	2回	ステーション
洲本市	直営、委託	全地域	1回	ステーション	直営、委託	全地域	1回	ステーション	直営、委託	全地域	1回	ステーション
芦屋市	直営、委託	全地域	2回	ステーション	直営、委託	全地域	2回	ステーション	直営、委託	全地域	2回	ステーション
伊丹市	委託	全地域	2回	ステーション	委託	全地域	4回	ステーション	委託	全地域	4回	ステーション
相生市	直営	全地域	1回	ステーション	直営	全地域	1回	ステーション	直営	全地域	1回	ステーション
豊岡市	委託	全地域	1回	併用	委託	全地域	1回	併用	委託	全地域	1回	併用
加古川市	委託	全地域	1回	ステーション	委託	全地域	1回	ステーション	委託	全地域	1回	ステーション
赤穂市	直営	全地域	1回	ステーション	直営	全地域	1回	ステーション	直営	全地域	1回	ステーション
西脇市	直営	全地域	4回	ステーション	直営	全地域	5回	ステーション	直営	全地域	1回	ステーション
宝塚市	委託	全地域	2回	ステーション	委託	全地域	2回	ステーション	委託	全地域	2回	ステーション
三木市	委託	全地域	1回	ステーション	委託	全地域	1回	ステーション	委託	全地域	1回	ステーション
高砂市	委託	全地域	1回	ステーション	委託	全地域	1回	ステーション	委託	全地域	1回	ステーション
川西市	委託	全地域	2回	ステーション	委託	全地域	2回	ステーション	直営、委託	全地域	5回	ステーション
小野市	委託	全地域	2回	ステーション	委託	全地域	1回	ステーション	委託	全地域	1回	ステーション
三田市	無し	-	-	-	委託	全地域	1回	ステーション	直営、委託	全地域	1回	ステーション
加西市	直営、委託	全地域	1回	ステーション	直営、委託	全地域	1回	ステーション	直営、委託	全地域	1回	ステーション
篠山市	委託	全地域	1回	ステーション	直営、委託	全地域	1回	ステーション	委託	全地域	1回	ステーション
養父市	直営	全地域	1回未満	ステーション	直営	全地域	1回未満	ステーション	直営	全地域	1回	ステーション
丹波市	直営、委託	全地域	1回	ステーション	直営、委託	全地域	1回	ステーション	直営、委託	全地域	1回	ステーション
南あわじ市	委託	全地域	2回	ステーション	委託	全地域	2回	ステーション	委託	全地域	2回	ステーション
朝来市	直営	全地域	2回	ステーション	直営	全地域	1回	ステーション	直営	全地域	1回	その他
淡路市	委託	全地域	1回	ステーション	委託	全地域	1回	ステーション	委託	全地域	1回	ステーション
宍粟市	委託	全地域	2回	ステーション	委託	全地域	2回	ステーション	直営	全地域	1回	ステーション
加東市	直営	全地域	1回	ステーション	委託	全地域	1回	ステーション	委託	全地域	1回	ステーション
たつの市	直営、委託	全地域	2回	ステーション	直営、委託	全地域	2回	ステーション	直営、委託	全地域	2回	ステーション
猪名川町	直営、委託	全地域	2回	ステーション	直営、委託	全地域	2回	ステーション	委託	全地域	2回	ステーション
多可町	委託	全地域	4回	ステーション	委託	全地域	5回	ステーション	委託	全地域	1回	ステーション
稲美町	委託	全地域	1回	ステーション	委託	全地域	1回	ステーション	委託	全地域	1回	ステーション
播磨町	直営	全地域	1回	ステーション	委託	全地域	1回	ステーション	直営	全地域	1回	ステーション
市川町	直営	全地域	2回	ステーション	直営	全地域	2回	ステーション	直営	全地域	1回	ステーション
福崎町	委託	全地域	1回	ステーション	委託	全地域	1回	ステーション	委託	全地域	1回	ステーション
神河町	委託	全地域	2回	ステーション	無し	-	-	-	委託	全地域	1回	ステーション
太子町	委託	全地域	1回	ステーション	委託	全地域	2回	ステーション	委託	全地域	2回	ステーション
上郡町	委託	全地域	1回	ステーション	委託	全地域	1回	ステーション	委託	全地域	1回	ステーション
佐用町	直営	全地域	1回	ステーション	直営	全地域	1回	ステーション	直営	全地域	1回	ステーション
香美町	直営、委託	全地域	1回	ステーション	直営、委託	全地域	1回	ステーション	直営、委託	全地域	1回	ステーション
新温泉町	委託	全地域	1回	ステーション	委託	全地域	1回	ステーション	委託	全地域	1回	ステーション

表17 ごみ収集運搬の状況【生活系ごみ】（平成27年度実績）

市町名	生活系ごみ・つづき											
	資源ごみ・つづき											
	白色トレイ				容器包装プラスチック (白色トレイを除く)				プラスチック類 (白色トレイ、容器包装プラスチックを除く)			
	形態	地域	収集回数 (回/月)	収集方式	形態	地域	収集回数 (回/月)	収集方式	形態	地域	収集回数 (回/月)	収集方式
神戸市	直営	全地域	4回	ステーション	直営	全地域	4回	ステーション	無し	-	-	-
姫路市	直営、委託	全地域	4回	ステーション	直営、委託	全地域	4回	ステーション	無し	-	-	-
尼崎市	無し	-	-	-	無し	-	-	-	無し	-	-	-
明石市	無し	-	-	-	無し	-	-	-	無し	-	-	-
西宮市	直営、委託	全地域	4回	ステーション	直営、委託	全地域	4回	ステーション	無し	-	-	-
洲本市	直営、委託	全地域	1回	ステーション	無し	-	-	-	無し	-	-	-
芦屋市	無し	-	-	-	無し	-	-	-	無し	-	-	-
伊丹市	委託	全地域	4回	ステーション	直営、委託	全地域	4回	ステーション	無し	-	-	-
相生市	直営	全地域	1回	ステーション	直営	全地域	1回	ステーション	無し	-	-	-
豊岡市	無し	-	-	-	委託	全地域	2回	併用	無し	-	-	-
加古川市	無し	-	-	-	無し	-	-	-	無し	-	-	-
赤穂市	直営	全地域	2回	ステーション	直営	全地域	2回	ステーション	無し	-	-	-
西脇市	無し	-	-	-	直営	全地域	4回	ステーション	無し	-	-	-
宝塚市	委託	全地域	4回	ステーション	委託	全地域	4回	ステーション	委託	全地域	4回	ステーション
三木市	直営、委託	全地域	1回	ステーション	直営、委託	全地域	4回	ステーション	直営、委託	全地域	4回	ステーション
高砂市	無し	-	-	-	無し	-	-	-	無し	-	-	-
川西市	直営、委託	全地域	5回	ステーション	直営、委託	全地域	5回	ステーション	無し	-	-	-
小野市	無し	-	-	-	無し	-	-	-	無し	-	-	-
三田市	無し	-	-	-	無し	-	-	-	無し	-	-	-
加西市	直営、委託	全地域	1回	ステーション	無し	-	-	-	無し	-	-	-
篠山市	委託	全地域	4回	ステーション	委託	全地域	4回	ステーション	無し	-	-	-
養父市	直営	全地域	5回	ステーション	直営	全地域	5回	ステーション	無し	-	-	-
丹波市	直営、委託	全地域	4回	ステーション	直営、委託	全地域	4回	ステーション	無し	-	-	-
南あわじ市	委託	全地域	4回	ステーション	委託	全地域	4回	ステーション	無し	-	-	-
朝来市	直営	全地域	4回	その他	直営	全地域	4回	その他	無し	-	-	-
淡路市	委託	全地域	1回	ステーション	無し	-	-	-	無し	-	-	-
宍粟市	直営	全地域	2回	ステーション	直営	全地域	2回	ステーション	無し	-	-	-
加東市	直営	全地域	4回	ステーション	直営	全地域	4回	ステーション	直営	全地域	1回	ステーション
たつの市	直営、委託	全地域	2回	ステーション	直営、委託	全地域	4回	ステーション	無し	-	-	-
猪名川町	直営、委託	全地域	4回	ステーション	直営、委託	全地域	4回	ステーション	無し	-	-	-
多可町	無し	-	-	-	委託	全地域	4回	ステーション	無し	-	-	-
稲美町	委託	全地域	4回	ステーション	委託	全地域	4回	ステーション	無し	-	-	-
播磨町	直営	全地域	1回	ステーション	直営	全地域	4回	ステーション	無し	-	-	-
市川町	無し	-	-	-	直営	全地域	2回	ステーション	無し	-	-	-
福崎町	無し	-	-	-	委託	全地域	4回	ステーション	無し	-	-	-
神河町	委託	全地域	7回以上	ステーション	委託	全地域	7回以上	ステーション	委託	全地域	7回以上	ステーション
太子町	委託	全地域	4回	ステーション	委託	全地域	4回	ステーション	委託	全地域	4回	ステーション
上郡町	委託	全地域	2回	ステーション	委託	全地域	2回	ステーション	無し	-	-	-
佐用町	直営	全地域	2回	ステーション	直営	全地域	2回	ステーション	無し	-	-	-
香美町	直営、委託	全地域	4回	ステーション	直営、委託	全地域	4回	ステーション	無し	-	-	-
新温泉町	委託	全地域	1回	ステーション	委託	全地域	1回	ステーション	無し	-	-	-

表17 ごみ収集運搬の状況【生活系ごみ】（平成27年度実績）

市町名	生活系ごみ・つづき															
	資源ごみ・つづき															
	布類				生ごみ				廃食用油				剪定枝			
形態	地域	収集回数 (回/月)	収集方式	形態	地域	収集回数 (回/月)	収集方式	形態	地域	収集回数 (回/月)	収集方式	形態	地域	収集回数 (回/月)	収集方式	
神戸市	無し	-	-	-	無し	-	-	-	無し	-	-	-	無し	-	-	-
姫路市	委託	一部	2回	ステーション	無し	-	-	-	無し	-	-	-	無し	-	-	-
尼崎市	委託	全地域	4回	各戸収集	無し	-	-	-	無し	-	-	-	無し	-	-	-
明石市	委託	全地域	1回	ステーション	無し	-	-	-	直営	全地域	不定期	その他	無し	-	-	-
西宮市	直営、委託	全地域	1回	ステーション	無し	-	-	-	無し	-	-	-	無し	-	-	-
洲本市	直営、委託	全地域	1回	ステーション	無し	-	-	-	直営、委託	全地域	1回	ステーション	無し	-	-	-
芦屋市	無し	-	-	-	無し	-	-	-	無し	-	-	-	無し	-	-	-
伊丹市	委託	全地域	2回	ステーション	無し	-	-	-	直営	全地域	7回以上	その他	無し	-	-	-
相生市	直営	全地域	1回	ステーション	無し	-	-	-	委託	全地域	2回	その他	無し	-	-	-
豊岡市	無し	-	-	-	無し	-	-	-	無し	-	-	-	無し	-	-	-
加古川市	委託	全地域	1回	ステーション	無し	-	-	-	無し	-	-	-	無し	-	-	-
赤穂市	無し	-	-	-	無し	-	-	-	無し	-	-	-	無し	-	-	-
西脇市	無し	-	-	-	無し	-	-	-	無し	-	-	-	無し	-	-	-
宝塚市	委託	全地域	2回	ステーション	無し	-	-	-	無し	-	-	-	直営	全地域	不定期	その他
三木市	無し	-	-	-	無し	-	-	-	無し	-	-	-	無し	-	-	-
高砂市	委託	全地域	1回	ステーション	無し	-	-	-	無し	-	-	-	無し	-	-	-
川西市	委託	全地域	2回	ステーション	無し	-	-	-	無し	-	-	-	無し	-	-	-
小野市	無し	-	-	-	無し	-	-	-	無し	-	-	-	無し	-	-	-
三田市	無し	-	-	-	無し	-	-	-	無し	-	-	-	無し	-	-	-
加西市	無し	-	-	-	無し	-	-	-	直営	全地域	1回	ステーション	無し	-	-	-
篠山市	無し	-	-	-	無し	-	-	-	直営	全地域	1回	その他	無し	-	-	-
養父市	無し	-	-	-	無し	-	-	-	無し	-	-	-	無し	-	-	-
丹波市	直営、委託	全地域	1回未満	ステーション	無し	-	-	-	無し	-	-	-	無し	-	-	-
南あわじ市	委託	全地域	1回	ステーション	無し	-	-	-	直営	全地域	不定期	その他	無し	-	-	-
朝来市	無し	-	-	-	無し	-	-	-	無し	-	-	-	無し	-	-	-
淡路市	無し	-	-	-	無し	-	-	-	委託	全地域	1回	ステーション	無し	-	-	-
宍粟市	委託	全地域	2回	ステーション	無し	-	-	-	無し	-	-	-	無し	-	-	-
加東市	無し	-	-	-	無し	-	-	-	直営	全地域	不定期	その他	無し	-	-	-
たつの市	無し	-	-	-	無し	-	-	-	無し	-	-	-	無し	-	-	-
猪名川町	直営、委託	全地域	1回	ステーション	無し	-	-	-	無し	-	-	-	直営、委託	全地域	1回	ステーション
多可町	無し	-	-	-	無し	-	-	-	無し	-	-	-	無し	-	-	-
稲美町	委託	全地域	1回	ステーション	無し	-	-	-	無し	-	-	-	無し	-	-	-
播磨町	委託	全地域	1回	ステーション	無し	-	-	-	直営	全地域	1回	ステーション	無し	-	-	-
市川町	直営	全地域	1回	ステーション	無し	-	-	-	無し	-	-	-	無し	-	-	-
福崎町	無し	-	-	-	無し	-	-	-	無し	-	-	-	無し	-	-	-
神河町	委託	全地域	1回	ステーション	無し	-	-	-	無し	-	-	-	無し	-	-	-
太子町	無し	-	-	-	無し	-	-	-	無し	-	-	-	無し	-	-	-
上郡町	委託	全地域	1回未満	ステーション	無し	-	-	-	無し	-	-	-	無し	-	-	-
佐用町	直営	全地域	1回	ステーション	無し	-	-	-	無し	-	-	-	無し	-	-	-
香美町	無し	-	-	-	無し	-	-	-	無し	-	-	-	無し	-	-	-
新温泉町	無し	-	-	-	無し	-	-	-	無し	-	-	-	無し	-	-	-

表17 ごみ収集運搬の状況【生活系ごみ】（平成27年度実績）

市町名	生活系ごみ・つづき				資源ごみ・つづき				その他のごみ				粗大ごみ			
	小型家電				その他											
	形態	地域	収集回数 (回/月)	収集方式	形態	地域	収集回数 (回/月)	収集方式	形態	地域	収集回数 (回/月)	収集方式	形態	地域	収集回数 (回/月)	収集方式
神戸市	無し	-	-	-	無し	-	-	-	直営	全地域	2回	ステーション	直営	全地域	不定期	併用
姫路市	直営	全地域	不定期	その他	直営、委託	全地域	2回	ステーション	無し	-	-	-	直営、委託	全地域	2回	ステーション
尼崎市	無し	-	-	-	無し	-	-	-	無し	-	-	-	直営	全地域	不定期	各戸収集
明石市	直営	全地域	不定期	その他	無し	-	-	-	無し	-	-	-	直営	全地域	不定期	各戸収集
西宮市	直営	全地域	4回	その他	無し	-	-	-	無し	-	-	-	直営、許可	全地域	不定期	各戸収集
洲本市	直営	全地域	不定期	その他	無し	-	-	-	委託	全地域	1回	ステーション	直営、委託	全地域	1回	ステーション
芦屋市	無し	-	-	-	無し	-	-	-	無し	-	-	-	直営	全地域	不定期	その他
伊丹市	無し	-	-	-	無し	-	-	-	無し	-	-	-	直営	全地域	不定期	併用
相生市	無し	-	-	-	無し	-	-	-	無し	-	-	-	直営、委託	全地域	1回	ステーション
豊岡市	無し	-	-	-	無し	-	-	-	無し	-	-	-	無し	-	-	-
加古川市	直営	全地域	不定期	その他	委託	全地域	1回	ステーション	無し	-	-	-	直営、委託	全地域	1回未満	ステーション
赤穂市	直営	全地域	4回	その他	無し	-	-	-	無し	-	-	-	直営	全地域	1回	ステーション
西脇市	直営	一部	2回	各戸収集	無し	-	-	-	無し	-	-	-	直営	全地域	不定期	各戸収集
宝塚市	委託	全地域	2回	ステーション	無し	-	-	-	無し	-	-	-	直営	全地域	不定期	各戸収集
三木市	直営	全地域	1回未満	その他	無し	-	-	-	無し	-	-	-	委託	全地域	1回	ステーション
高砂市	無し	-	-	-	無し	-	-	-	委託	全地域	1回未満	ステーション	委託	全地域	1回	ステーション
川西市	無し	-	-	-	無し	-	-	-	直営	全地域	2回	ステーション	直営	全地域	2回	ステーション
小野市	無し	-	-	-	直営	全地域	1回未満	ステーション	無し	-	-	-	直営、委託	全地域	1回未満	併用
三田市	委託	全地域	不定期	その他	無し	-	-	-	無し	-	-	-	直営	全地域	不定期	各戸収集
加西市	直営、委託	全地域	1回未満	ステーション	無し	-	-	-	無し	-	-	-	直営	一部	不定期	その他
篠山市	無し	-	-	-	直営	全地域	1回	その他	無し	-	-	-	委託	全地域	1回	各戸収集
養父市	無し	-	-	-	無し	-	-	-	直営	全地域	1回未満	ステーション	直営	全地域	1回未満	ステーション
丹波市	無し	-	-	-	無し	-	-	-	無し	-	-	-	直営	全地域	不定期	ステーション
南あわじ市	委託	全地域	2回	ステーション	無し	-	-	-	委託	全地域	2回	ステーション	直営	全地域	不定期	各戸収集
朝来市	無し	-	-	-	無し	-	-	-	無し	-	-	-	直営	全地域	1回	各戸収集
淡路市	委託	全地域	1回	ステーション	無し	-	-	-	委託	全地域	1回	ステーション	委託	全地域	1回	ステーション
宍粟市	無し	-	-	-	無し	-	-	-	委託	全地域	1回未満	併用	委託	全地域	2回	ステーション
加東市	直営	全地域	不定期	その他	直営	一部	1回	ステーション	無し	-	-	-	直営	一部	不定期	各戸収集
たつの市	無し	-	-	-	無し	-	-	-	無し	-	-	-	直営、委託	全地域	1回	ステーション
猪名川町	無し	-	-	-	直営、委託	全地域	2回	ステーション	無し	-	-	-	直営	全地域	7回以上	各戸収集
多可町	直営	全地域	2回	各戸収集	無し	-	-	-	無し	-	-	-	直営	全地域	不定期	各戸収集
稲美町	直営	全地域	不定期	その他	無し	-	-	-	無し	-	-	-	委託	全地域	1回	ステーション
播磨町	無し	-	-	-	直営	全地域	1回	ステーション	無し	-	-	-	直営	全地域	1回	ステーション
市川町	無し	-	-	-	直営	全地域	1回	ステーション	直営	全地域	2回	ステーション	無し	-	-	-
福崎町	無し	-	-	-	無し	-	-	-	無し	-	-	-	委託	全地域	1回	ステーション
神河町	無し	-	-	-	委託	全地域	1回	ステーション	委託	全地域	2回	ステーション	無し	-	-	-
太子町	委託	全地域	1回	ステーション	無し	-	-	-	無し	-	-	-	委託	全地域	1回	ステーション
上郡町	無し	-	-	-	無し	-	-	-	委託	全地域	1回未満	ステーション	委託	全地域	1回	ステーション
佐用町	直営	全地域	1回未満	併用	無し	-	-	-	直営	全地域	1回	ステーション	直営	全地域	1回未満	ステーション
香美町	無し	-	-	-	直営、委託	全地域	1回	ステーション	無し	-	-	-	直営、委託	全地域	1回	ステーション
新温泉町	無し	-	-	-	委託	全地域	1回	ステーション	無し	-	-	-	委託	全地域	1回	ステーション

表18 ごみ収集運搬の状況【事業系ごみ】（平成27年度実績）

市町名	事業系ごみ											
	混合ごみ				可燃ごみ				不燃ごみ			
	形態	地域	収集回数 (回/週)	収集方式	形態	地域	収集回数 (回/週)	収集方式	形態	地域	収集回数 (回/月)	収集方式
神戸市	無し	-	-	-	許可	全地域	6回	併用	直営、許可	全地域	不定期	併用
姫路市	無し	-	-	-	許可	全地域	不定期	各戸収集	無し	-	-	-
尼崎市	無し	-	-	-	委託、許可	全地域	不定期	その他	無し	-	-	-
明石市	無し	-	-	-	許可	全地域	不定期	各戸収集	許可	全地域	不定期	各戸収集
西宮市	無し	-	-	-	許可	全地域	不定期	各戸収集	許可	全地域	不定期	各戸収集
洲本市	無し	-	-	-	許可	全地域	不定期	各戸収集	許可	全地域	不定期	各戸収集
芦屋市	無し	-	-	-	許可	全地域	不定期	各戸収集	許可	全地域	不定期	各戸収集
伊丹市	無し	-	-	-	許可	全地域	不定期	各戸収集	許可	全地域	不定期	各戸収集
相生市	無し	-	-	-	許可	全地域	不定期	各戸収集	許可	全地域	不定期	各戸収集
豊岡市	無し	-	-	-	許可	全地域	不定期	各戸収集	許可	全地域	不定期	各戸収集
加古川市	無し	-	-	-	許可	全地域	不定期	その他	許可	全地域	不定期	その他
赤穂市	無し	-	-	-	許可	全地域	不定期	各戸収集	直営、許可	全地域	不定期	各戸収集
西脇市	無し	-	-	-	許可	全地域	不定期	各戸収集	許可	全地域	不定期	各戸収集
宝塚市	無し	-	-	-	許可	全地域	不定期	併用	許可	全地域	不定期	併用
三木市	無し	-	-	-	許可	全地域	5回	各戸収集	無し	-	-	-
高砂市	無し	-	-	-	許可	全地域	不定期	各戸収集	無し	-	-	-
川西市	無し	-	-	-	許可	全地域	不定期	各戸収集	許可	全地域	不定期	各戸収集
小野市	無し	-	-	-	許可	全地域	2回	各戸収集	許可	全地域	2回	各戸収集
三田市	無し	-	-	-	許可	全地域	不定期	その他	許可	全地域	不定期	その他
加西市	無し	-	-	-	許可	全地域	不定期	各戸収集	許可	全地域	不定期	各戸収集
篠山市	無し	-	-	-	許可	全地域	不定期	各戸収集	許可	全地域	不定期	各戸収集
養父市	無し	-	-	-	許可	全地域	不定期	各戸収集	許可	全地域	不定期	各戸収集
丹波市	無し	-	-	-	許可	全地域	不定期	各戸収集	許可	全地域	不定期	各戸収集
南あわじ市	無し	-	-	-	許可	全地域	不定期	各戸収集	無し	-	-	-
朝来市	無し	-	-	-	許可	全地域	不定期	各戸収集	許可	全地域	不定期	各戸収集
淡路市	無し	-	-	-	許可	全地域	不定期	各戸収集	許可	全地域	不定期	各戸収集
宍粟市	無し	-	-	-	許可	全地域	不定期	その他	許可	全地域	不定期	その他
加東市	無し	-	-	-	許可	全地域	不定期	各戸収集	許可	全地域	不定期	各戸収集
たつの市	許可	一部	不定期	各戸収集	許可	一部	不定期	各戸収集	許可	一部	不定期	各戸収集
猪名川町	無し	-	-	-	許可	全地域	不定期	各戸収集	許可	全地域	不定期	各戸収集
多可町	無し	-	-	-	許可	全地域	不定期	各戸収集	許可	全地域	不定期	各戸収集
稲美町	無し	-	-	-	許可	全地域	不定期	各戸収集	許可	全地域	不定期	各戸収集
播磨町	無し	-	-	-	許可	全地域	不定期	各戸収集	許可	全地域	不定期	各戸収集
市川町	無し	-	-	-	許可	全地域	不定期	各戸収集	許可	全地域	不定期	各戸収集
福崎町	無し	-	-	-	許可	全地域	不定期	各戸収集	許可	全地域	不定期	各戸収集
神河町	無し	-	-	-	許可	全地域	不定期	各戸収集	許可	全地域	不定期	各戸収集
太子町	許可	全地域	不定期	各戸収集	無し	-	-	-	無し	-	-	-
上郡町	無し	-	-	-	許可	全地域	不定期	各戸収集	許可	全地域	不定期	各戸収集
佐用町	無し	-	-	-	許可	全地域	不定期	各戸収集	許可	全地域	不定期	各戸収集
香美町	無し	-	-	-	直営、委託、許可	全地域	2回	ステーション	直営、委託、許可	全地域	1回	ステーション
新温泉町	無し	-	-	-	委託	全地域	2回	各戸収集	無し	-	-	-

表18 ごみ収集運搬の状況【事業系ごみ】（平成27年度実績）

市町名	事業系ごみ・つづき											
	資源ごみ											
	紙（紙パック、紙製容器包装を除く）				紙パック				紙製容器包装			
	形態	地域	収集回数 (回/月)	収集方式	形態	地域	収集回数 (回/月)	収集方式	形態	地域	収集回数 (回/月)	収集方式
神戸市	無し	-	-	-	無し	-	-	-	無し	-	-	-
姫路市	無し	-	-	-	無し	-	-	-	無し	-	-	-
尼崎市	無し	-	-	-	無し	-	-	-	無し	-	-	-
明石市	無し	-	-	-	無し	-	-	-	無し	-	-	-
西宮市	無し	-	-	-	無し	-	-	-	無し	-	-	-
洲本市	無し	-	-	-	無し	-	-	-	無し	-	-	-
芦屋市	許可	全地域	不定期	各戸収集	許可	全地域	不定期	各戸収集	許可	全地域	不定期	各戸収集
伊丹市	無し	-	-	-	無し	-	-	-	無し	-	-	-
相生市	許可	全地域	不定期	各戸収集	許可	全地域	不定期	各戸収集	許可	全地域	不定期	各戸収集
豊岡市	無し	-	-	-	無し	-	-	-	許可	全地域	不定期	各戸収集
加古川市	無し	-	-	-	無し	-	-	-	無し	-	-	-
赤穂市	無し	-	-	-	許可	全地域	不定期	各戸収集	許可	全地域	不定期	各戸収集
西脇市	無し	-	-	-	無し	-	-	-	無し	-	-	-
宝塚市	許可	全地域	不定期	併用	許可	全地域	不定期	併用	許可	全地域	不定期	併用
三木市	無し	-	-	-	無し	-	-	-	無し	-	-	-
高砂市	無し	-	-	-	無し	-	-	-	無し	-	-	-
川西市	許可	全地域	不定期	各戸収集	無し	-	-	-	無し	-	-	-
小野市	無し	-	-	-	無し	-	-	-	無し	-	-	-
三田市	無し	-	-	-	無し	-	-	-	無し	-	-	-
加西市	無し	-	-	-	無し	-	-	-	無し	-	-	-
篠山市	無し	-	-	-	無し	-	-	-	許可	全地域	不定期	各戸収集
養父市	許可	全地域	不定期	各戸収集	許可	全地域	不定期	各戸収集	許可	全地域	不定期	各戸収集
丹波市	許可	全地域	不定期	各戸収集	許可	全地域	不定期	各戸収集	許可	全地域	不定期	各戸収集
南あわじ市	無し	-	-	-	無し	-	-	-	無し	-	-	-
朝来市	無し	-	-	-	許可	全地域	不定期	各戸収集	許可	全地域	不定期	各戸収集
淡路市	無し	-	-	-	無し	-	-	-	無し	-	-	-
宍粟市	無し	-	-	-	無し	-	-	-	無し	-	-	-
加東市	無し	-	-	-	無し	-	-	-	無し	-	-	-
たつの市	無し	-	-	-	無し	-	-	-	無し	-	-	-
猪名川町	許可	全地域	不定期	各戸収集	許可	全地域	不定期	各戸収集	許可	全地域	不定期	各戸収集
多可町	無し	-	-	-	無し	-	-	-	無し	-	-	-
稲美町	無し	-	-	-	無し	-	-	-	無し	-	-	-
播磨町	許可	全地域	不定期	各戸収集	許可	全地域	不定期	各戸収集	許可	全地域	不定期	各戸収集
市川町	許可	全地域	不定期	各戸収集	無し	-	-	-	無し	-	-	-
福崎町	無し	-	-	-	無し	-	-	-	無し	-	-	-
神河町	無し	-	-	-	無し	-	-	-	無し	-	-	-
太子町	許可	全地域	不定期	各戸収集	許可	全地域	不定期	各戸収集	許可	全地域	不定期	各戸収集
上郡町	無し	-	-	-	無し	-	-	-	無し	-	-	-
佐用町	許可	全地域	不定期	各戸収集	許可	全地域	不定期	各戸収集	許可	全地域	不定期	各戸収集
香美町	直営、委託、許可	全地域	1回	その他	直営、委託、許可	全地域	1回	その他	直営、委託、許可	全地域	1回	その他
新温泉町	委託	全地域	1回	各戸収集	委託	全地域	1回	各戸収集	委託	全地域	1回	各戸収集

表18 ごみ収集運搬の状況【事業系ごみ】（平成27年度実績）

市町名	事業系ごみ・つづき											
	資源ごみ・つづき											
	金属類				ガラス類				ペットボトル			
	形態	地域	収集回数 (回/月)	収集方式	形態	地域	収集回数 (回/月)	収集方式	形態	地域	収集回数 (回/月)	収集方式
神戸市	許可	全地域	不定期	併用	許可	全地域	不定期	併用	許可	全地域	不定期	併用
姫路市	無し	-	-	-	無し	-	-	-	無し	-	-	-
尼崎市	許可	全地域	不定期	その他	許可	全地域	不定期	その他	許可	全地域	不定期	その他
明石市	無し	-	-	-	無し	-	-	-	無し	-	-	-
西宮市	無し	-	-	-	無し	-	-	-	無し	-	-	-
洲本市	無し	-	-	-	無し	-	-	-	無し	-	-	-
芦屋市	許可	全地域	不定期	各戸収集	許可	全地域	不定期	各戸収集	許可	全地域	不定期	各戸収集
伊丹市	無し	-	-	-	無し	-	-	-	無し	-	-	-
相生市	許可	全地域	不定期	各戸収集	許可	全地域	不定期	各戸収集	許可	全地域	不定期	各戸収集
豊岡市	許可	全地域	不定期	各戸収集	許可	全地域	不定期	各戸収集	無し	-	-	-
加古川市	無し	-	-	-	無し	-	-	-	無し	-	-	-
赤穂市	許可	全地域	不定期	各戸収集	許可	全地域	不定期	各戸収集	許可	全地域	不定期	各戸収集
西脇市	許可	全地域	不定期	各戸収集	許可	全地域	不定期	各戸収集	無し	-	-	-
宝塚市	許可	全地域	不定期	併用	許可	全地域	不定期	併用	許可	全地域	不定期	併用
三木市	無し	-	-	-	無し	-	-	-	無し	-	-	-
高砂市	無し	-	-	-	無し	-	-	-	無し	-	-	-
川西市	許可	全地域	不定期	各戸収集	許可	全地域	不定期	各戸収集	許可	全地域	不定期	各戸収集
小野市	許可	全地域	2回	各戸収集	許可	全地域	2回	各戸収集	無し	-	-	-
三田市	無し	-	-	-	許可	全地域	不定期	その他	許可	全地域	不定期	その他
加西市	無し	-	-	-	無し	-	-	-	無し	-	-	-
篠山市	許可	全地域	不定期	各戸収集	許可	全地域	不定期	各戸収集	許可	全地域	不定期	各戸収集
養父市	許可	全地域	不定期	各戸収集	許可	全地域	不定期	各戸収集	許可	全地域	不定期	各戸収集
丹波市	許可	全地域	不定期	各戸収集	許可	全地域	不定期	各戸収集	許可	全地域	不定期	各戸収集
南あわじ市	無し	-	-	-	無し	-	-	-	無し	-	-	-
朝来市	許可	全地域	不定期	各戸収集	許可	全地域	不定期	各戸収集	許可	全地域	不定期	各戸収集
淡路市	無し	-	-	-	無し	-	-	-	無し	-	-	-
宍粟市	無し	-	-	-	無し	-	-	-	無し	-	-	-
加東市	許可	全地域	不定期	各戸収集	無し	-	-	-	無し	-	-	-
たつの市	無し	-	-	-	無し	-	-	-	無し	-	-	-
猪名川町	許可	全地域	不定期	各戸収集	許可	全地域	不定期	各戸収集	許可	全地域	不定期	各戸収集
多可町	許可	全地域	不定期	各戸収集	許可	全地域	不定期	各戸収集	無し	-	-	-
稲美町	無し	-	-	-	無し	-	-	-	無し	-	-	-
播磨町	許可	全地域	不定期	各戸収集	許可	全地域	不定期	各戸収集	許可	全地域	不定期	各戸収集
市川町	許可	全地域	不定期	各戸収集	許可	全地域	不定期	各戸収集	許可	全地域	不定期	各戸収集
福崎町	無し	-	-	-	無し	-	-	-	無し	-	-	-
神河町	無し	-	-	-	無し	-	-	-	無し	-	-	-
太子町	許可	全地域	不定期	各戸収集	許可	全地域	不定期	各戸収集	許可	全地域	不定期	各戸収集
上郡町	無し	-	-	-	無し	-	-	-	無し	-	-	-
佐用町	許可	全地域	不定期	各戸収集	許可	全地域	不定期	各戸収集	許可	全地域	不定期	各戸収集
香美町	直営、委託、許可	全地域	1回	ステーション	直営、委託、許可	全地域	1回	ステーション	直営、委託、許可	全地域	1回	ステーション
新温泉町	委託	全地域	1回	各戸収集	委託	全地域	1回	各戸収集	委託	全地域	1回	各戸収集

表18 ごみ収集運搬の状況【事業系ごみ】（平成27年度実績）

市町名	事業系ごみ・つづき											
	資源ごみ・つづき											
	白色トレイ				容器包装プラスチック (白色トレイを除く)				プラスチック類 (白色トレイ、容器包装プラスチックを除く)			
	形態	地域	収集回数 (回/月)	収集方式	形態	地域	収集回数 (回/月)	収集方式	形態	地域	収集回数 (回/月)	収集方式
神戸市	無し	-	-	-	無し	-	-	-	無し	-	-	-
姫路市	無し	-	-	-	無し	-	-	-	無し	-	-	-
尼崎市	無し	-	-	-	無し	-	-	-	無し	-	-	-
明石市	無し	-	-	-	無し	-	-	-	無し	-	-	-
西宮市	無し	-	-	-	無し	-	-	-	無し	-	-	-
洲本市	無し	-	-	-	無し	-	-	-	無し	-	-	-
芦屋市	無し	-	-	-	無し	-	-	-	無し	-	-	-
伊丹市	無し	-	-	-	無し	-	-	-	無し	-	-	-
相生市	許可	全地域	不定期	各戸収集	許可	全地域	不定期	各戸収集	無し	-	-	-
豊岡市	無し	-	-	-	無し	-	-	-	無し	-	-	-
加古川市	無し	-	-	-	無し	-	-	-	無し	-	-	-
赤穂市	許可	全地域	不定期	各戸収集	許可	全地域	不定期	各戸収集	無し	-	-	-
西脇市	無し	-	-	-	無し	-	-	-	無し	-	-	-
宝塚市	許可	全地域	不定期	併用	許可	全地域	不定期	併用	許可	全地域	不定期	併用
三木市	無し	-	-	-	無し	-	-	-	無し	-	-	-
高砂市	無し	-	-	-	無し	-	-	-	無し	-	-	-
川西市	許可	全地域	不定期	各戸収集	許可	全地域	不定期	各戸収集	無し	-	-	-
小野市	無し	-	-	-	無し	-	-	-	無し	-	-	-
三田市	無し	-	-	-	無し	-	-	-	無し	-	-	-
加西市	無し	-	-	-	無し	-	-	-	無し	-	-	-
篠山市	許可	全地域	不定期	各戸収集	許可	全地域	不定期	各戸収集	無し	-	-	-
養父市	許可	全地域	不定期	各戸収集	無し	-	-	-	無し	-	-	-
丹波市	許可	全地域	不定期	各戸収集	許可	全地域	不定期	各戸収集	無し	-	-	-
南あわじ市	無し	-	-	-	無し	-	-	-	無し	-	-	-
朝来市	許可	全地域	不定期	各戸収集	許可	全地域	不定期	各戸収集	無し	-	-	-
淡路市	無し	-	-	-	無し	-	-	-	無し	-	-	-
宍粟市	無し	-	-	-	無し	-	-	-	無し	-	-	-
加東市	無し	-	-	-	無し	-	-	-	無し	-	-	-
たつの市	無し	-	-	-	無し	-	-	-	無し	-	-	-
猪名川町	許可	全地域	不定期	各戸収集	許可	全地域	不定期	各戸収集	無し	-	-	-
多可町	無し	-	-	-	無し	-	-	-	無し	-	-	-
稲美町	無し	-	-	-	無し	-	-	-	無し	-	-	-
播磨町	許可	全地域	不定期	各戸収集	許可	全地域	不定期	各戸収集	無し	-	-	-
市川町	無し	-	-	-	許可	全地域	不定期	各戸収集	無し	-	-	-
福崎町	無し	-	-	-	無し	-	-	-	無し	-	-	-
神河町	許可	全地域	3回	各戸収集	許可	全地域	3回	各戸収集	許可	全地域	3回	各戸収集
太子町	許可	全地域	不定期	各戸収集	許可	全地域	不定期	各戸収集	許可	全地域	不定期	各戸収集
上郡町	無し	-	-	-	無し	-	-	-	無し	-	-	-
佐用町	許可	全地域	不定期	各戸収集	許可	全地域	不定期	各戸収集	無し	-	-	-
香美町	直営、委託、許可	全地域	4回	ステーション	直営、委託、許可	全地域	4回	ステーション	無し	-	-	-
新温泉町	委託	全地域	1回	各戸収集	委託	全地域	1回	各戸収集	無し	-	-	-

表18 ごみ収集運搬の状況【事業系ごみ】（平成27年度実績）

市町名	事業系ごみ・つづき															
	資源ごみ・つづき															
	布類				生ごみ				廃食油				剪定枝			
形態	地域	収集回数 (回/月)	収集方式	形態	地域	収集回数 (回/月)	収集方式	形態	地域	収集回数 (回/月)	収集方式	形態	地域	収集回数 (回/月)	収集方式	
神戸市	無し	-	-	-	無し	-	-	-	無し	-	-	-	無し	-	-	-
姫路市	無し	-	-	-	無し	-	-	-	無し	-	-	-	無し	-	-	-
尼崎市	無し	-	-	-	無し	-	-	-	無し	-	-	-	無し	-	-	-
明石市	無し	-	-	-	無し	-	-	-	無し	-	-	-	無し	-	-	-
西宮市	無し	-	-	-	無し	-	-	-	無し	-	-	-	無し	-	-	-
洲本市	無し	-	-	-	無し	-	-	-	無し	-	-	-	無し	-	-	-
芦屋市	無し	-	-	-	無し	-	-	-	無し	-	-	-	無し	-	-	-
伊丹市	無し	-	-	-	無し	-	-	-	無し	-	-	-	直営	一部	不定期	その他
相生市	許可	全地域	不定期	各戸収集	無し	-	-	-	無し	-	-	-	無し	-	-	-
豊岡市	無し	-	-	-	無し	-	-	-	無し	-	-	-	無し	-	-	-
加古川市	無し	-	-	-	無し	-	-	-	無し	-	-	-	無し	-	-	-
赤穂市	無し	-	-	-	無し	-	-	-	無し	-	-	-	無し	-	-	-
西脇市	無し	-	-	-	無し	-	-	-	無し	-	-	-	無し	-	-	-
宝塚市	許可	全地域	不定期	併用	無し	-	-	-	無し	-	-	-	許可	全地域	不定期	その他
三木市	無し	-	-	-	無し	-	-	-	無し	-	-	-	無し	-	-	-
高砂市	無し	-	-	-	無し	-	-	-	無し	-	-	-	無し	-	-	-
川西市	許可	全地域	不定期	各戸収集	無し	-	-	-	無し	-	-	-	無し	-	-	-
小野市	無し	-	-	-	無し	-	-	-	無し	-	-	-	無し	-	-	-
三田市	無し	-	-	-	無し	-	-	-	無し	-	-	-	無し	-	-	-
加西市	無し	-	-	-	無し	-	-	-	無し	-	-	-	許可	全地域	不定期	各戸収集
篠山市	無し	-	-	-	無し	-	-	-	無し	-	-	-	無し	-	-	-
養父市	無し	-	-	-	無し	-	-	-	無し	-	-	-	無し	-	-	-
丹波市	許可	全地域	不定期	各戸収集	無し	-	-	-	無し	-	-	-	無し	-	-	-
南あわじ市	無し	-	-	-	無し	-	-	-	無し	-	-	-	無し	-	-	-
朝来市	無し	-	-	-	無し	-	-	-	無し	-	-	-	無し	-	-	-
淡路市	無し	-	-	-	無し	-	-	-	無し	-	-	-	無し	-	-	-
宍粟市	無し	-	-	-	無し	-	-	-	無し	-	-	-	無し	-	-	-
加東市	無し	-	-	-	無し	-	-	-	無し	-	-	-	無し	-	-	-
たつの市	無し	-	-	-	無し	-	-	-	無し	-	-	-	無し	-	-	-
猪名川町	許可	全地域	不定期	各戸収集	無し	-	-	-	無し	-	-	-	無し	-	-	-
多可町	無し	-	-	-	無し	-	-	-	無し	-	-	-	無し	-	-	-
稲美町	無し	-	-	-	無し	-	-	-	無し	-	-	-	無し	-	-	-
播磨町	許可	全地域	不定期	各戸収集	無し	-	-	-	無し	-	-	-	無し	-	-	-
市川町	許可	全地域	不定期	各戸収集	無し	-	-	-	無し	-	-	-	無し	-	-	-
福崎町	無し	-	-	-	無し	-	-	-	無し	-	-	-	無し	-	-	-
神河町	無し	-	-	-	無し	-	-	-	無し	-	-	-	無し	-	-	-
太子町	許可	全地域	不定期	各戸収集	無し	-	-	-	無し	-	-	-	無し	-	-	-
上郡町	無し	-	-	-	無し	-	-	-	無し	-	-	-	無し	-	-	-
佐用町	許可	全地域	不定期	各戸収集	無し	-	-	-	無し	-	-	-	無し	-	-	-
香美町	無し	-	-	-	無し	-	-	-	無し	-	-	-	無し	-	-	-
新温泉町	無し	-	-	-	無し	-	-	-	無し	-	-	-	無し	-	-	-

表18 ごみ収集運搬の状況【事業系ごみ】（平成27年度実績）

市町名	事業系ごみ・つづき															
	資源ごみ・つづき								その他のごみ				粗大ごみ			
	小型家電				その他											
	形態	地域	収集回数 (回/月)	収集方式	形態	地域	収集回数 (回/月)	収集方式	形態	地域	収集回数 (回/月)	収集方式	形態	地域	収集回数 (回/月)	収集方式
神戸市	無し	-	-	-	無し	-	-	-	無し	-	-	-	許可	全地域	不定期	併用
姫路市	無し	-	-	-	無し	-	-	-	無し	-	-	-	許可	全地域	不定期	各戸収集
尼崎市	無し	-	-	-	無し	-	-	-	無し	-	-	-	直営、委託、許可	全地域	不定期	その他
明石市	無し	-	-	-	無し	-	-	-	無し	-	-	-	無し	-	-	-
西宮市	無し	-	-	-	無し	-	-	-	無し	-	-	-	許可	全地域	不定期	各戸収集
洲本市	無し	-	-	-	無し	-	-	-	無し	-	-	-	許可	全地域	不定期	各戸収集
芦屋市	無し	-	-	-	無し	-	-	-	無し	-	-	-	許可	全地域	不定期	各戸収集
伊丹市	無し	-	-	-	無し	-	-	-	無し	-	-	-	無し	-	-	-
相生市	無し	-	-	-	無し	-	-	-	無し	-	-	-	許可	全地域	不定期	各戸収集
豊岡市	無し	-	-	-	無し	-	-	-	無し	-	-	-	委託	全地域	不定期	その他
加古川市	無し	-	-	-	無し	-	-	-	無し	-	-	-	許可	全地域	不定期	その他
赤穂市	無し	-	-	-	直営	全地域	不定期	その他	無し	-	-	-	許可	全地域	不定期	各戸収集
西脇市	無し	-	-	-	無し	-	-	-	無し	-	-	-	無し	-	-	-
宝塚市	無し	-	-	-	無し	-	-	-	無し	-	-	-	許可	全地域	不定期	その他
三木市	無し	-	-	-	無し	-	-	-	無し	-	-	-	許可	全地域	不定期	各戸収集
高砂市	無し	-	-	-	無し	-	-	-	無し	-	-	-	無し	-	-	-
川西市	無し	-	-	-	無し	-	-	-	許可	全地域	不定期	各戸収集	許可	全地域	不定期	各戸収集
小野市	無し	-	-	-	無し	-	-	-	無し	-	-	-	許可	全地域	不定期	各戸収集
三田市	無し	-	-	-	無し	-	-	-	無し	-	-	-	許可	全地域	不定期	その他
加西市	無し	-	-	-	無し	-	-	-	無し	-	-	-	許可	全地域	不定期	各戸収集
篠山市	無し	-	-	-	無し	-	-	-	無し	-	-	-	許可	全地域	不定期	各戸収集
養父市	無し	-	-	-	無し	-	-	-	無し	-	-	-	許可	全地域	不定期	各戸収集
丹波市	無し	-	-	-	無し	-	-	-	無し	-	-	-	無し	-	-	-
南あわじ市	無し	-	-	-	無し	-	-	-	無し	-	-	-	無し	-	-	-
朝来市	無し	-	-	-	無し	-	-	-	無し	-	-	-	無し	-	-	-
淡路市	無し	-	-	-	無し	-	-	-	無し	-	-	-	許可	全地域	不定期	各戸収集
宍粟市	無し	-	-	-	無し	-	-	-	無し	-	-	-	許可	全地域	不定期	その他
加東市	無し	-	-	-	無し	-	-	-	無し	-	-	-	許可	全地域	不定期	各戸収集
たつの市	無し	-	-	-	無し	-	-	-	無し	-	-	-	許可	一部	不定期	各戸収集
猪名川町	無し	-	-	-	許可	全地域	不定期	各戸収集	無し	-	-	-	許可	全地域	不定期	各戸収集
多可町	無し	-	-	-	無し	-	-	-	無し	-	-	-	無し	-	-	-
稲美町	無し	-	-	-	無し	-	-	-	無し	-	-	-	許可	全地域	不定期	各戸収集
播磨町	無し	-	-	-	許可	全地域	不定期	各戸収集	無し	-	-	-	許可	全地域	不定期	各戸収集
市川町	無し	-	-	-	許可	全地域	不定期	各戸収集	許可	全地域	不定期	各戸収集	許可	全地域	不定期	各戸収集
福崎町	無し	-	-	-	無し	-	-	-	無し	-	-	-	無し	-	-	-
神河町	無し	-	-	-	無し	-	-	-	許可	全地域	不定期	各戸収集	無し	-	-	-
太子町	無し	-	-	-	無し	-	-	-	無し	-	-	-	許可	全地域	不定期	各戸収集
上郡町	無し	-	-	-	無し	-	-	-	無し	-	-	-	許可	全地域	不定期	各戸収集
佐用町	無し	-	-	-	無し	-	-	-	許可	全地域	不定期	各戸収集	許可	全地域	不定期	各戸収集
香美町	無し	-	-	-	直営、委託、許可	全地域	1回	ステーション	無し	-	-	-	直営、委託、許可	全地域	1回	ステーション
新温泉町	無し	-	-	-	委託	全地域	1回	各戸収集	無し	-	-	-	委託	全地域	1回	各戸収集

表19 処理処分の実施形態の状況（平成27年度実績）

市町名	ごみの収集区分																		
	混合ごみ									可燃ごみ									
	ペットボトル	容器包装プラ	白色トレイ	左記以外のプラ	紙パック	紙製容器包装	生ごみ	廃食油	剪定枝	ペットボトル	容器包装プラ	白色トレイ	左記以外のプラ	紙パック	紙製容器包装	生ごみ	廃食油	剪定枝	
神戸市										○	○	○	○	○	○	○	○	○	
姫路市										○	○	○	○	○	○	○	○	○	
尼崎市											○	○	○	○		○	○	○	
明石市											○	○	○		○	○	○	○	
西宮市													○		○	○	○	○	
洲本市											○		○			○			
芦屋市											○	○	○			○	○	○	
伊丹市													○			○		○	
相生市																○		○	
豊岡市										○	○	○	○	○	○	○	○	○	
加古川市											○	○	○			○	○	○	
赤穂市										○	○	○	○	○	○	○	○	○	
西脇市												○	○	○	○	○	○	○	
宝塚市																○	○		
三木市													○			○	○	○	
高砂市											○	○	○	○	○	○	○	○	
川西市										○	○	○	○	○	○	○	○	○	
小野市										○	○	○	○	○	○	○	○	○	
三田市											○	○	○			○	○	○	
加西市											○		○		○	○		○	
篠山市											○	○	○	○	○	○	○	○	
養父市													○			○	○	○	
丹波市										○	○	○	○	○	○	○	○	○	
南あわじ市													○			○		○	
朝来市										○	○	○	○	○	○	○		○	
淡路市											○		○		○	○		○	
宍粟市											○		○			○	○	○	
加東市										○	○	○	○	○	○	○	○	○	
たつの市	○	○	○	○	○	○	○	○	○	○	○	○	○	○	○	○	○	○	
猪名川町													○		○	○	○		
多可町												○	○	○	○	○	○	○	
稲美町													○			○	○	○	
播磨町											○		○			○		○	
市川町																			
福崎町										○	○	○	○	○	○	○	○	○	
神河町											○	○	○	○		○			
太子町	○	○	○	○	○	○	○		○										
上郡町													○			○	○	○	
佐用町										○	○	○	○	○	○	○	○	○	
香美町													○			○	○	○	
新温泉町													○			○	○	○	
兵庫県合計	2	2	2	2	2	2	2	2	1	2	11	25	22	37	18	21	39	30	35

表19 処理処分の実施形態の状況（平成27年度実績）

市町名	ごみの収集区分・つづき																											
	不燃ごみ									資源ごみ						集団回収												
	ペットボトル	容器包装プラ	白色トレイ	左記以外のプラ	紙パック	紙製容器包装	生ごみ	廃食油	剪定枝	ペットボトル	容器包装プラ	白色トレイ	左記以外のプラ	紙パック	紙製容器包装	生ごみ	廃食油	剪定枝	ペットボトル	容器包装プラ	白色トレイ	左記以外のプラ	紙パック	紙製容器包装	生ごみ	廃食油	剪定枝	
神戸市									○	○	○												○	○				
姫路市				○					○	○	○			○	○										○			
尼崎市									○						○									○	○			
明石市									○					○	○				○					○	○			
西宮市									○	○	○			○	○				○					○	○			
洲本市									○		○			○	○									○	○			
芦屋市									○					○	○									○	○			
伊丹市									○	○	○			○	○									○	○			
相生市				○					○	○	○			○	○										○			
豊岡市				○					○	○					○									○				
加古川市									○					○	○									○	○			
赤穂市									○	○	○			○	○									○	○			
西脇市									○	○														○	○			
宝塚市									○	○	○	○	○	○	○			○	○					○	○			
三木市				○					○	○	○	○	○	○	○										○			
高砂市									○					○										○				
川西市									○	○	○			○	○									○	○			
小野市									○					○	○									○				
三田市									○					○	○									○	○			
加西市									○		○			○				○		○				○	○			
篠山市									○	○	○				○												○	
養父市									○	○	○			○	○								○					
丹波市									○	○	○			○	○								○	○				
南あわじ市									○	○	○			○	○													
朝来市									○	○	○			○	○													
淡路市									○		○			○	○								○	○				
宍粟市									○	○	○			○	○								○					
加東市									○	○	○	○		○	○									○	○			
たつの市									○	○	○			○	○													
猪名川町									○	○	○			○	○								○					
多可町									○	○														○	○			
稲美町									○	○	○			○	○									○	○			
播磨町									○	○	○			○	○									○	○			
市川町									○	○					○													
福崎町									○	○					○										○			
神河町									○	○	○	○	○	○	○											○		
太子町									○	○	○	○	○	○	○													
上郡町									○	○	○			○	○													
佐用町									○	○	○			○	○									○				
香美町				○					○	○	○			○	○									○	○			
新温泉町									○	○	○			○	○									○	○			
兵庫県合計	0	0	0	5	0	0	0	0	0	41	31	29	5	32	35	0	10	2	8	0	0	0	0	28	27	1	1	0

表19 処理処分の実施形態の状況（平成27年度実績）

市町名	混合ごみ		可燃ごみ		不燃ごみ		資源ごみ				
	中間処理	最終処分	中間処理	最終処分	中間処理	最終処分	紙類 (紙パック、紙製容器包装を除く)		紙パック		
							中間処理	最終処分	中間処理	最終処分	
神戸市	無し	無し	直営	委託	無し	直営	無し	無し	無し	無し	
姫路市	無し	無し	直営	直営、委託	直営、委託	直営	無し	無し	直営	無し	
尼崎市	無し	無し	直営	委託	直営	委託	無し	無し	無し	無し	
明石市	無し	無し	直営、許可	直営、委託	直営	直営	無し	無し	無し	無し	
西宮市	無し	無し	直営	委託	直営	委託	無し	無し	無し	無し	
洲本市	無し	無し	直営	委託	直営	委託	無し	無し	無し	無し	
芦屋市	無し	無し	直営	委託	直営	委託	無し	無し	無し	無し	
伊丹市	無し	無し	直営	委託	直営	委託	無し	無し	無し	無し	
相生市	無し	無し	直営	直営	無し	無し	直営	無し	直営	無し	
豊岡市	無し	無し	直営	直営	直営	直営	無し	無し	無し	無し	
加古川市	無し	無し	直営	直営、委託	直営、委託	直営	委託	無し	委託	無し	
赤穂市	無し	無し	直営	直営	直営	直営	無し	無し	直営	無し	
西脇市	無し	無し	直営	委託	無し	直営	無し	無し	無し	無し	
宝塚市	無し	無し	直営	委託	直営	委託	委託	委託	委託	委託	
三木市	無し	無し	委託	委託	委託	委託	委託	委託	委託	委託	
高砂市	無し	無し	直営	直営、委託	直営	直営、委託	委託	無し	委託	無し	
川西市	無し	無し	直営	委託	直営	委託	委託	無し	委託	無し	
小野市	無し	無し	直営	委託	無し	直営	無し	無し	無し	無し	
三田市	無し	無し	委託	委託	直営	委託	無し	無し	無し	無し	
加西市	無し	無し	直営	委託	無し	直営	無し	無し	委託	無し	
篠山市	無し	無し	委託	委託	直営	直営	無し	無し	無し	無し	
養父市	無し	無し	直営	委託	直営	直営	直営	無し	直営	無し	
丹波市	無し	無し	直営	委託	直営	委託	直営	委託	直営	委託	
南あわじ市	無し	無し	直営	委託	直営	委託	無し	無し	無し	無し	
朝来市	無し	無し	直営	無し	直営	直営	直営	無し	直営	無し	
淡路市	無し	無し	直営	委託	直営	委託	直営	無し	直営	無し	
宍粟市	無し	無し	直営	委託	直営	委託	直営	委託	直営	委託	
加東市	無し	無し	直営	委託	無し	委託	無し	無し	無し	無し	
たつの市	直営	委託	直営	委託	直営	委託	無し	無し	直営	無し	
猪名川町	無し	無し	直営	委託	直営	委託	無し	無し	無し	無し	
多可町	無し	無し	直営	委託	無し	直営	無し	無し	無し	無し	
稲美町	無し	無し	直営	委託	直営	委託	無し	無し	無し	無し	
播磨町	無し	無し	直営	委託	直営	委託	委託	委託	委託	委託	
市川町	無し	無し	直営	委託	直営	委託	無し	無し	無し	無し	
福崎町	無し	無し	直営	直営	直営	直営	無し	委託	無し	無し	
神河町	無し	無し	直営	委託	直営	委託	直営	無し	無し	無し	
太子町	直営	無し	無し	無し	無し	委託	直営	無し	直営	無し	
上郡町	無し	無し	直営	委託	直営	委託	直営	委託	直営	委託	
佐用町	無し	無し	直営	委託	直営	委託	直営	委託	直営	委託	
香美町	無し	無し	直営	直営	直営	直営	無し	無し	無し	無し	
新温泉町	無し	無し	直営	委託	無し	無し	直営	無し	直営	無し	
兵庫県 合計	直営	2	0	37	9	31	16	11	0	13	0
	委託	0	1	3	34	3	24	6	8	7	7
	許可	0	0	1	0	0	0	0	0	0	0
	無し	39	40	1	2	9	2	24	33	21	34

表19 処理処分の実施形態の状況（平成27年度実績）

市町名	資源ごみ・つつき										
	紙製容器包装		金属類		ガラス類		ペットボトル		白色トレイ		
	中間処理	最終処分	中間処理	最終処分	中間処理	最終処分	中間処理	最終処分	中間処理	最終処分	
神戸市	無し	無し	委託	委託	委託	委託	委託	委託	委託	委託	
姫路市	無し	無し	無し	無し	直営、委託	無し	直営、委託	無し	直営、委託	無し	
尼崎市	無し	無し	直営	委託	直営	委託	直営	委託	無し	無し	
明石市	無し	無し	直営	無し	直営	無し	直営	無し	無し	無し	
西宮市	無し	無し	直営	無し	直営	無し	直営	無し	委託	無し	
洲本市	無し	無し	無し	無し	無し	無し	無し	無し	無し	無し	
芦屋市	無し	無し	直営	委託	直営	委託	直営	委託	無し	無し	
伊丹市	無し	無し	無し	無し	直営	委託	直営	委託	直営	委託	
相生市	直営	無し	直営	無し	直営	無し	直営	直営	直営	直営	
豊岡市	直営	無し	直営	直営	直営	直営	直営	無し	無し	無し	
加古川市	委託	無し	委託	無し	委託	無し	委託	無し	無し	無し	
赤穂市	直営	無し	直営	無し	直営	無し	直営	無し	直営	無し	
西脇市	無し	無し	直営	無し	委託	無し	直営	無し	無し	無し	
宝塚市	委託	委託	直営	委託	直営	委託	直営	委託	委託	委託	
三木市	委託	委託	委託	委託	委託	委託	委託	委託	委託	委託	
高砂市	無し	無し	直営	無し	直営	無し	直営	無し	無し	無し	
川西市	委託	無し	直営	無し	直営	無し	直営	無し	直営	無し	
小野市	無し	無し	無し	無し	委託	無し	直営	無し	無し	無し	
三田市	無し	無し	無し	無し	直営	委託	直営	委託	無し	無し	
加西市	無し	無し	委託	無し	委託	無し	委託	無し	委託	無し	
篠山市	直営	委託	委託	委託	委託	直営	委託	委託	委託	委託	
養父市	直営	無し	直営	無し	直営	無し	直営	無し	直営	無し	
丹波市	直営	委託	直営	委託	直営	委託	直営	委託	直営	委託	
南あわじ市	無し	無し	無し	無し	委託	無し	委託	無し	委託	無し	
朝来市	直営	無し	直営	無し	直営	無し	直営	無し	直営	無し	
淡路市	直営	無し	直営	無し	直営	無し	直営	無し	直営	無し	
宍粟市	直営	委託	直営	委託	直営	委託	直営	委託	直営	委託	
加東市	無し	無し	委託	無し	委託	無し	直営	委託	委託	委託	
たつの市	直営	無し	直営	無し	直営	無し	直営	無し	直営	無し	
猪名川町	無し	無し	直営	無し	無し	無し	直営	無し	直営	無し	
多可町	無し	無し	直営	無し	委託	無し	直営	無し	無し	無し	
稲美町	無し	無し	無し	無し	無し	無し	直営	無し	直営	無し	
播磨町	委託	委託	直営	委託	無し	無し	直営	委託	委託	委託	
市川町	無し	無し	無し	無し	委託	委託	委託	無し	無し	無し	
福崎町	無し	委託	委託	委託	委託	委託	委託	委託	無し	無し	
神河町	直営	無し	直営	無し	無し	無し	委託	委託	無し	無し	
太子町	直営	無し	直営	無し	直営	無し	直営	無し	直営	無し	
上郡町	直営	委託	直営	委託	直営	委託	直営	委託	直営	委託	
佐用町	直営	委託	直営	委託	直営	委託	直営	委託	直営	委託	
香美町	無し	無し	直営	直営	直営	直営	直営	直営	直営	直営	
新温泉町	直営	無し	直営	無し	直営	無し	直営	無し	直営	無し	
兵庫県 合 計	直営	15	0	26	2	24	3	31	2	18	2
	委託	5	9	7	12	13	13	10	16	10	11
	許可	0	0	0	0	0	0	0	0	0	0
	無し	21	32	8	27	5	25	1	23	14	28

表19 処理処分の実施形態の状況（平成27年度実績）

市町名	資源ごみ・つづき										
	容器包装プラスチック (白色トレイを除く)		プラスチック類 (白色トレイ、容器包装プラ除く)		布類		生ごみ		廃食油		
	中間処理	最終処分	中間処理	最終処分	中間処理	最終処分	中間処理	最終処分	中間処理	最終処分	
神戸市	委託	委託	委託	委託	無し	無し	無し	無し	無し	無し	
姫路市	直営、委託	無し	無し	無し	無し	無し	無し	無し	無し	無し	
尼崎市	無し	無し	無し	無し	無し	無し	無し	無し	無し	無し	
明石市	無し	無し	無し	無し	無し	無し	無し	無し	委託	無し	
西宮市	委託	無し	直営	無し	無し	無し	無し	無し	無し	無し	
洲本市	無し	無し	無し	無し	無し	無し	無し	無し	委託	無し	
芦屋市	無し	無し	無し	無し	無し	無し	無し	無し	無し	無し	
伊丹市	直営	委託	無し	無し	無し	無し	無し	無し	直営	直営	
相生市	直営	直営	無し	無し	直営	無し	無し	無し	委託	無し	
豊岡市	直営	無し	無し	無し	無し	無し	無し	無し	無し	無し	
加古川市	無し	無し	無し	無し	委託	無し	無し	無し	無し	無し	
赤穂市	直営	無し	無し	無し	無し	無し	無し	無し	無し	無し	
西脇市	委託	無し	無し	無し	無し	無し	無し	無し	無し	無し	
宝塚市	委託	委託	委託	委託	委託	委託	無し	無し	無し	無し	
三木市	委託	委託	委託	委託	無し	無し	無し	無し	無し	無し	
高砂市	無し	無し	無し	無し	委託	無し	無し	無し	無し	無し	
川西市	直営	無し	無し	無し	委託	無し	無し	無し	直営	無し	
小野市	無し	無し	無し	無し	無し	無し	無し	無し	無し	無し	
三田市	無し	無し	無し	無し	無し	無し	無し	無し	無し	無し	
加西市	無し	無し	無し	無し	委託	無し	無し	無し	無し	無し	
篠山市	委託	委託	無し	無し	無し	無し	無し	無し	委託	委託	
養父市	直営	無し	無し	無し	無し	無し	無し	無し	無し	無し	
丹波市	直営	委託	無し	無し	直営	委託	無し	無し	無し	無し	
南あわじ市	委託	無し	無し	無し	無し	無し	無し	無し	無し	無し	
朝来市	直営	無し	無し	無し	無し	無し	無し	無し	無し	無し	
淡路市	無し	無し	無し	無し	無し	無し	無し	無し	直営	無し	
宍粟市	直営	委託	無し	無し	直営	委託	無し	無し	無し	無し	
加東市	委託	委託	委託	委託	無し	無し	無し	無し	委託	委託	
たつの市	直営	無し	無し	無し	無し	無し	無し	無し	無し	無し	
猪名川町	直営	無し	無し	無し	無し	無し	無し	無し	無し	無し	
多可町	委託	無し	無し	無し	無し	無し	無し	無し	無し	無し	
稲美町	直営	無し	無し	無し	無し	無し	無し	無し	無し	無し	
播磨町	委託	委託	無し	無し	委託	委託	無し	無し	無し	無し	
市川町	無し	無し	無し	無し	委託	無し	無し	無し	無し	無し	
福崎町	委託	委託	無し	無し	無し	無し	無し	無し	無し	無し	
神河町	無し	無し	無し	無し	委託	委託	無し	無し	無し	無し	
太子町	直営	無し	直営	無し	直営	無し	無し	無し	無し	無し	
上郡町	直営	委託	無し	無し	直営	委託	無し	無し	無し	無し	
佐用町	直営	委託	無し	無し	直営	委託	無し	無し	無し	無し	
香美町	直営	直営	無し	無し	無し	無し	無し	無し	無し	無し	
新温泉町	直営	無し	無し	無し	無し	無し	無し	無し	無し	無し	
兵庫県 合計	直営	18	2	2	0	6	0	0	0	3	1
	委託	12	12	4	4	8	7	0	0	5	2
	許可	0	0	0	0	0	0	0	0	0	0
	無し	12	27	35	37	27	34	41	41	33	38

表19 処理処分の実施形態の状況（平成27年度実績）

市町名	資源ごみ・つづき						その他のごみ		粗大ごみ		
	剪定枝		小型家電		その他						
	中間処理	最終処分	中間処理	最終処分	中間処理	最終処分	中間処理	最終処分	中間処理	最終処分	
神戸市	無し	無し	無し	無し	無し	無し	直営	直営	直営	直営	
姫路市	無し	無し	無し	無し	直営、委託	無し	無し	無し	直営	直営、委託	
尼崎市	無し	無し	無し	無し	無し	無し	無し	無し	直営	委託	
明石市	無し	無し	直営	委託	無し	無し	無し	無し	直営	直営	
西宮市	無し	無し	無し	無し	無し	無し	無し	無し	直営	委託	
洲本市	無し	無し	無し	無し	無し	無し	直営	委託	直営	委託	
芦屋市	無し	無し	無し	無し	無し	無し	無し	無し	直営	委託	
伊丹市	無し	委託	無し	無し	無し	無し	無し	無し	無し	無し	
相生市	無し	無し	無し	無し	無し	無し	無し	無し	無し	無し	
豊岡市	無し	無し	無し	無し	無し	無し	無し	無し	委託	直営	
加古川市	無し	無し	委託	無し	委託	委託	無し	無し	直営、委託	直営、委託	
赤穂市	無し	無し	無し	無し	無し	無し	直営	無し	委託	直営	
西脇市	無し	無し	委託	無し	無し	無し	無し	無し	直営	直営	
宝塚市	委託	無し	委託	委託	無し	無し	無し	無し	直営	委託	
三木市	無し	無し	委託	委託	無し	無し	無し	無し	委託	委託	
高砂市	無し	無し	無し	無し	無し	無し	直営、委託	委託	直営	直営、委託	
川西市	無し	無し	無し	無し	無し	無し	委託	無し	直営	委託	
小野市	無し	無し	無し	無し	無し	無し	無し	無し	直営	委託	
三田市	無し	無し	委託	委託	無し	無し	無し	無し	直営	委託	
加西市	委託	無し	委託	無し	無し	無し	無し	無し	直営	委託	
篠山市	無し	無し	無し	無し	委託	委託	無し	無し	直営	委託	
養父市	無し	無し	無し	無し	無し	無し	直営	委託	直営	直営	
丹波市	無し	無し	無し	無し	無し	無し	無し	無し	直営	委託	
南あわじ市	無し	無し	委託	無し	無し	無し	無し	無し	直営	委託	
朝来市	無し	無し	無し	無し	無し	無し	無し	直営	直営	無し	
淡路市	無し	無し	委託	委託	無し	無し	直営	委託	直営	委託	
宍粟市	無し	無し	無し	無し	無し	無し	無し	委託	直営	委託	
加東市	無し	無し	委託	委託	委託	委託	無し	無し	直営	委託	
たつの市	無し	無し	無し	無し	無し	無し	無し	無し	直営	委託	
猪名川町	直営	無し	無し	無し	委託	委託	無し	無し	直営	委託	
多可町	無し	無し	委託	無し	無し	無し	無し	無し	直営	直営	
稲美町	無し	無し	直営	無し	無し	無し	無し	無し	直営	委託	
播磨町	無し	無し	無し	無し	委託	委託	無し	無し	直営	委託	
市川町	無し	無し	無し	無し	委託	委託	直営	委託	直営	委託	
福崎町	直営	無し	無し	無し	無し	無し	無し	無し	直営	直営	
神河町	無し	無し	無し	無し	委託	委託	直営	委託	直営	委託	
太子町	無し	無し	無し	無し	無し	無し	無し	無し	直営	無し	
上郡町	無し	無し	委託	委託	無し	無し	直営	委託	直営	委託	
佐用町	無し	無し	委託	委託	無し	無し	直営	委託	直営	委託	
香美町	無し	無し	無し	無し	直営	直営	無し	無し	直営	直営	
新温泉町	無し	無し	無し	無し	直営	委託	無し	無し	直営	無し	
兵庫県 合計	直営	2	0	2	0	3	1	10	2	36	12
	委託	2	1	12	8	8	8	2	9	4	27
	許可	0	0	0	0	0	0	0	0	0	0
	無し	37	40	27	33	31	32	30	30	2	5

表20 ごみ手数料の状況【生活系ごみ】（平成27年度実績）

市町名	混合ごみ		可燃ごみ		不燃ごみ		資源ごみ				
	収集ごみ	直接搬入ごみ	収集ごみ	直接搬入ごみ	収集ごみ	直接搬入ごみ	紙類 (紙パック、紙製容器包装を除く)		紙パック		
							収集ごみ	直接搬入ごみ	収集ごみ	直接搬入ごみ	
神戸市	収集無し	搬入無し	無料	有料	無料	有料	収集無し	搬入無し	収集無し	搬入無し	
姫路市	収集無し	搬入無し	無料	有料	無料	有料	無料	有料	無料	有料	
尼崎市	収集無し	搬入無し	無料	有料	無料	有料	無料	有料	収集無し	搬入無し	
明石市	収集無し	搬入無し	無料	有料	無料	有料	無料	搬入無し	無料	搬入無し	
西宮市	収集無し	搬入無し	無料	無料	無料	無料	無料	搬入無し	無料	搬入無し	
洲本市	収集無し	搬入無し	有料	有料	有料	有料	無料	無料	無料	無料	
芦屋市	収集無し	搬入無し	無料	有料	無料	有料	無料	有料	無料	有料	
伊丹市	収集無し	搬入無し	無料	有料	無料	有料	無料	搬入無し	無料	搬入無し	
相生市	収集無し	搬入無し	有料	有料	収集無し	有料	無料	無料	無料	無料	
豊岡市	収集無し	搬入無し	有料	有料	有料	有料	収集無し	搬入無し	収集無し	搬入無し	
加古川市	収集無し	搬入無し	無料	有料	無料	有料	無料	無料	無料	無料	
赤穂市	収集無し	搬入無し	無料	有料	無料	有料	収集無し	搬入無し	無料	有料	
西脇市	収集無し	搬入無し	有料	有料	無料	有料	収集無し	搬入無し	収集無し	搬入無し	
宝塚市	収集無し	搬入無し	無料	無料	無料	無料	無料	無料	無料	無料	
三木市	収集無し	搬入無し	無料	一部有料	無料	一部有料	無料	一部有料	無料	一部有料	
高砂市	収集無し	搬入無し	無料	有料	無料	有料	無料	無料	無料	無料	
川西市	収集無し	搬入無し	無料	有料	無料	有料	無料	有料	無料	搬入無し	
小野市	収集無し	搬入無し	無料	有料	無料	有料	無料	搬入無し	無料	搬入無し	
三田市	収集無し	搬入無し	無料	有料	無料	有料	無料	搬入無し	無料	搬入無し	
加西市	収集無し	搬入無し	有料	有料	有料	有料	収集無し	搬入無し	無料	有料	
篠山市	収集無し	搬入無し	有料	有料	有料	有料	無料	搬入無し	収集無し	搬入無し	
養父市	収集無し	搬入無し	有料	有料	無料	有料	無料	無料	無料	無料	
丹波市	収集無し	搬入無し	有料	有料	無料	有料	無料	有料	無料	有料	
南あわじ市	収集無し	搬入無し	有料	有料	無料	無料	無料	無料	無料	無料	
朝来市	収集無し	搬入無し	有料	有料	無料	有料	収集無し	無料	無料	無料	
淡路市	収集無し	搬入無し	有料	有料	無料	有料	無料	無料	無料	無料	
宍粟市	収集無し	搬入無し	有料	有料	有料	有料	有料	無料	有料	無料	
加東市	収集無し	搬入無し	有料	有料	無料	有料	収集無し	有料	収集無し	有料	
たつの市	無料	有料	無料	有料	無料	有料	収集無し	搬入無し	無料	有料	
猪名川町	収集無し	搬入無し	無料	有料	無料	有料	無料	無料	無料	無料	
多可町	収集無し	搬入無し	有料	有料	無料	有料	収集無し	搬入無し	収集無し	搬入無し	
稲美町	収集無し	搬入無し	無料	有料	無料	有料	無料	無料	無料	無料	
播磨町	収集無し	搬入無し	無料	無料	無料	無料	無料	無料	無料	無料	
市川町	収集無し	搬入無し	無料	有料	無料	有料	無料	有料	収集無し	搬入無し	
福崎町	収集無し	搬入無し	無料	無料	無料	無料	無料	搬入無し	収集無し	搬入無し	
神河町	収集無し	搬入無し	無料	有料	無料	有料	無料	有料	無料	有料	
太子町	無料	有料	収集無し	搬入無し	収集無し	有料	収集無し	搬入無し	無料	有料	
上郡町	収集無し	搬入無し	有料	有料	有料	有料	無料	無料	無料	無料	
佐用町	収集無し	搬入無し	有料	有料	有料	有料	無料	無料	無料	無料	
香美町	収集無し	搬入無し	有料	有料	有料	有料	無料	搬入無し	無料	搬入無し	
新温泉町	収集無し	搬入無し	有料	有料	収集無し	搬入無し	有料	有料	無料	無料	
兵庫県 合 計	有料	0	2	18	35	8	34	2	9	1	9
	無料	2	0	22	4	30	5	29	15	31	16
	一部有料	0	0	0	1	0	1	0	1	0	1
	収集/搬入 無し	39	39	1	1	3	1	10	16	9	15

表20 ごみ手数料の状況【生活系ごみ】（平成27年度実績）

市町名	資源ごみ・つづき										
	紙製容器包装		金属類		ガラス類		ペットボトル		白色トレイ		
	収集ごみ	直接搬入ごみ	収集ごみ	直接搬入ごみ	収集ごみ	直接搬入ごみ	収集ごみ	直接搬入ごみ	収集ごみ	直接搬入ごみ	
神戸市	収集無し	搬入無し	無料	有料	無料	有料	無料	有料	無料	搬入無し	
姫路市	無料	有料	無料	有料	無料	有料	無料	有料	無料	有料	
尼崎市	無料	有料	無料	有料	無料	有料	無料	有料	収集無し	搬入無し	
明石市	無料	搬入無し	無料	有料	無料	有料	無料	有料	収集無し	搬入無し	
西宮市	無料	搬入無し	無料	搬入無し	無料	搬入無し	無料	搬入無し	無料	搬入無し	
洲本市	無料	無料	無料	無料	無料	無料	無料	無料	無料	無料	
芦屋市	無料	有料	無料	有料	無料	有料	無料	有料	収集無し	搬入無し	
伊丹市	無料	搬入無し	無料	搬入無し	無料	搬入無し	無料	搬入無し	無料	搬入無し	
相生市	無料	無料	無料	無料	無料	無料	無料	無料	無料	無料	
豊岡市	有料	有料	有料	有料	有料	有料	有料	有料	収集無し	搬入無し	
加古川市	無料	無料	無料	搬入無し	無料	搬入無し	無料	搬入無し	収集無し	搬入無し	
赤穂市	無料	有料	無料	有料	無料	有料	無料	有料	無料	有料	
西脇市	収集無し	搬入無し	無料	有料	無料	有料	有料	有料	収集無し	搬入無し	
宝塚市	無料	無料	無料	無料	無料	無料	無料	無料	無料	無料	
三木市	無料	一部有料	無料	一部有料	無料	一部有料	無料	一部有料	無料	一部有料	
高砂市	収集無し	搬入無し	無料	搬入無し	無料	搬入無し	無料	搬入無し	収集無し	搬入無し	
川西市	無料	搬入無し	無料	有料	無料	有料	無料	有料	無料	有料	
小野市	無料	搬入無し	無料	有料	無料	有料	無料	搬入無し	収集無し	搬入無し	
三田市	無料	搬入無し	収集無し	搬入無し	無料	有料	無料	有料	収集無し	搬入無し	
加西市	収集無し	搬入無し	無料	有料	無料	有料	無料	有料	無料	有料	
篠山市	無料	搬入無し	有料	有料	有料	有料	有料	有料	無料	搬入無し	
養父市	無料	無料	無料	有料	無料	有料	無料	無料	無料	無料	
丹波市	無料	有料	無料	有料	無料	有料	無料	有料	有料	有料	
南あわじ市	無料	無料	無料	無料	無料	無料	無料	無料	無料	無料	
朝来市	無料	無料	無料	無料	無料	無料	無料	無料	無料	無料	
淡路市	無料	無料	無料	無料	無料	無料	無料	無料	無料	無料	
宍粟市	有料	無料	有料	無料	有料	無料	有料	無料	有料	無料	
加東市	収集無し	有料	無料	有料	無料	搬入無し	一部有料	有料	有料	搬入無し	
たつの市	無料	有料	無料	有料	無料	有料	無料	有料	無料	有料	
猪名川町	無料	無料	無料	有料	無料	有料	無料	有料	無料	有料	
多可町	収集無し	搬入無し	無料	有料	無料	有料	有料	有料	収集無し	搬入無し	
稲美町	無料	無料	無料	無料	無料	無料	無料	無料	無料	無料	
播磨町	無料	無料	無料	無料	無料	無料	無料	無料	無料	無料	
市川町	無料	有料	無料	有料	無料	有料	無料	有料	収集無し	搬入無し	
福崎町	無料	搬入無し	無料	搬入無し	無料	搬入無し	無料	搬入無し	収集無し	搬入無し	
神河町	無料	有料	無料	有料	収集無し	搬入無し	無料	有料	無料	有料	
太子町	無料	有料	無料	有料	無料	有料	無料	有料	無料	有料	
上郡町	無料	無料	無料	無料	無料	無料	無料	無料	無料	無料	
佐用町	無料	無料	無料	無料	無料	無料	無料	無料	無料	無料	
香美町	無料	搬入無し	有料	有料	有料	有料	有料	有料	有料	有料	
新温泉町	無料	有料	無料	無料	無料	無料	無料	無料	有料	有料	
兵庫県 合 計	有料	2	12	4	22	4	21	6	21	5	11
	無料	33	14	36	12	36	12	34	13	24	12
	一部有料	0	1	0	1	0	1	1	1	0	1
	収集/搬入 無し	6	14	1	6	1	7	0	6	12	17

表20 ごみ手数料の状況【生活系ごみ】（平成27年度実績）

市町名	資源ごみ・つづき										
	容器包装プラスチック (白色トレイを除く)		プラスチック類 (白色トレイ、容器包装プラスチック除く)		布類		生ごみ		廃食用油		
	収集ごみ	直接搬入ごみ	収集ごみ	直接搬入ごみ	収集ごみ	直接搬入ごみ	収集ごみ	直接搬入ごみ	収集ごみ	直接搬入ごみ	
神戸市	無料	搬入無し	収集無し	搬入無し	収集無し	搬入無し	収集無し	搬入無し	収集無し	搬入無し	
姫路市	無料	有料	収集無し	搬入無し	無料	搬入無し	収集無し	搬入無し	収集無し	搬入無し	
尼崎市	収集無し	搬入無し	収集無し	搬入無し	無料	搬入無し	収集無し	搬入無し	収集無し	搬入無し	
明石市	収集無し	搬入無し	収集無し	搬入無し	無料	搬入無し	収集無し	搬入無し	無料	無料	
西宮市	無料	搬入無し	無料	搬入無し	無料	搬入無し	収集無し	搬入無し	収集無し	搬入無し	
洲本市	収集無し	搬入無し	収集無し	搬入無し	無料	無料	収集無し	搬入無し	無料	無料	
芦屋市	収集無し	搬入無し	収集無し	搬入無し	収集無し	搬入無し	収集無し	搬入無し	収集無し	搬入無し	
伊丹市	無料	搬入無し	収集無し	搬入無し	無料	搬入無し	収集無し	搬入無し	無料	搬入無し	
相生市	無料	無料	収集無し	搬入無し	無料	無料	収集無し	搬入無し	無料	無料	
豊岡市	有料	有料	収集無し	搬入無し	収集無し	搬入無し	収集無し	搬入無し	収集無し	搬入無し	
加古川市	収集無し	搬入無し	収集無し	搬入無し	無料	搬入無し	収集無し	搬入無し	収集無し	搬入無し	
赤穂市	無料	有料	収集無し	搬入無し	収集無し	搬入無し	収集無し	搬入無し	収集無し	搬入無し	
西脇市	有料	有料	収集無し	搬入無し	収集無し	搬入無し	収集無し	搬入無し	収集無し	搬入無し	
宝塚市	無料	無料	無料	無料	無料	無料	収集無し	搬入無し	収集無し	搬入無し	
三木市	無料	一部有料	無料	一部有料	収集無し	搬入無し	収集無し	搬入無し	収集無し	搬入無し	
高砂市	収集無し	搬入無し	収集無し	搬入無し	無料	無料	収集無し	搬入無し	収集無し	搬入無し	
川西市	無料	有料	収集無し	搬入無し	無料	有料	収集無し	搬入無し	収集無し	搬入無し	
小野市	収集無し	搬入無し	収集無し	搬入無し	収集無し	搬入無し	収集無し	搬入無し	収集無し	搬入無し	
三田市	収集無し	搬入無し	収集無し	搬入無し	収集無し	搬入無し	収集無し	搬入無し	収集無し	搬入無し	
加西市	収集無し	搬入無し	収集無し	搬入無し	収集無し	有料	収集無し	搬入無し	無料	搬入無し	
篠山市	有料	有料	収集無し	搬入無し	収集無し	搬入無し	収集無し	搬入無し	無料	搬入無し	
養父市	無料	無料	収集無し	搬入無し	収集無し	搬入無し	収集無し	搬入無し	収集無し	搬入無し	
丹波市	有料	有料	収集無し	搬入無し	無料	有料	収集無し	搬入無し	収集無し	搬入無し	
南あわじ市	無料	無料	収集無し	搬入無し	無料	無料	収集無し	搬入無し	無料	無料	
朝来市	無料	無料	収集無し	搬入無し	収集無し	搬入無し	収集無し	搬入無し	収集無し	搬入無し	
淡路市	収集無し	搬入無し	収集無し	搬入無し	収集無し	搬入無し	収集無し	搬入無し	無料	無料	
宍粟市	有料	無料	収集無し	搬入無し	有料	無料	収集無し	搬入無し	収集無し	搬入無し	
加東市	有料	搬入無し	無料	搬入無し	収集無し	搬入無し	収集無し	搬入無し	無料	無料	
たつの市	無料	有料	収集無し	搬入無し	収集無し	搬入無し	収集無し	搬入無し	収集無し	搬入無し	
猪名川町	無料	有料	収集無し	有料	無料	無料	収集無し	有料	収集無し	有料	
多可町	有料	有料	収集無し	搬入無し	収集無し	搬入無し	収集無し	搬入無し	収集無し	搬入無し	
稲美町	無料	無料	収集無し	搬入無し	無料	無料	収集無し	搬入無し	収集無し	搬入無し	
播磨町	無料	無料	収集無し	搬入無し	無料	無料	収集無し	搬入無し	無料	搬入無し	
市川町	無料	有料	収集無し	搬入無し	無料	有料	収集無し	搬入無し	収集無し	搬入無し	
福崎町	無料	搬入無し	収集無し	搬入無し	収集無し	搬入無し	収集無し	搬入無し	収集無し	搬入無し	
神河町	無料	有料	無料	有料	無料	有料	収集無し	搬入無し	収集無し	搬入無し	
太子町	無料	有料	無料	有料	収集無し	有料	収集無し	搬入無し	収集無し	有料	
上郡町	無料	無料	収集無し	搬入無し	無料	無料	収集無し	搬入無し	収集無し	搬入無し	
佐用町	無料	無料	収集無し	搬入無し	無料	無料	収集無し	搬入無し	収集無し	搬入無し	
香美町	有料	有料	収集無し	搬入無し	収集無し	搬入無し	収集無し	搬入無し	収集無し	搬入無し	
新温泉町	有料	有料	収集無し	搬入無し	収集無し	搬入無し	収集無し	搬入無し	収集無し	搬入無し	
兵庫県 合 計	有料	9	15	0	3	1	6	0	1	0	2
	無料	22	10	6	1	20	11	0	0	10	6
	一部有料	0	1	0	1	0	0	0	0	0	0
	収集/搬入 無し	10	15	35	36	20	24	41	40	31	33

表20 ごみ手数料の状況【生活系ごみ】（平成27年度実績）

市町名	資源ごみ・つづき						その他収集ごみ		粗大ごみ		
	剪定枝		小型家電		その他		収集ごみ	直接搬入ごみ	収集ごみ	直接搬入ごみ	
	収集ごみ	直接搬入ごみ	収集ごみ	直接搬入ごみ	収集ごみ	直接搬入ごみ					
神戸市	収集無し	搬入無し	収集無し	搬入無し	収集無し	搬入無し	無料	搬入無し	有料	有料	
姫路市	収集無し	搬入無し	無料	無料	無料	有料	収集無し	有料	無料	有料	
尼崎市	収集無し	搬入無し	収集無し	搬入無し	収集無し	搬入無し	収集無し	搬入無し	有料	有料	
明石市	収集無し	搬入無し	無料	無料	収集無し	搬入無し	収集無し	搬入無し	有料	有料	
西宮市	収集無し	搬入無し	無料	搬入無し	収集無し	搬入無し	収集無し	搬入無し	有料	有料	
洲本市	収集無し	搬入無し	無料	無料	収集無し	搬入無し	無料	有料	無料	有料	
芦屋市	収集無し	搬入無し	収集無し	搬入無し	収集無し	搬入無し	収集無し	搬入無し	有料	有料	
伊丹市	収集無し	搬入無し	収集無し	搬入無し	収集無し	搬入無し	収集無し	搬入無し	有料	搬入無し	
相生市	収集無し	搬入無し	収集無し	搬入無し	収集無し	搬入無し	収集無し	搬入無し	有料	有料	
豊岡市	収集無し	搬入無し	収集無し	搬入無し	収集無し	搬入無し	収集無し	搬入無し	収集無し	搬入無し	
加古川市	収集無し	搬入無し	無料	搬入無し	無料	搬入無し	収集無し	搬入無し	無料	有料	
赤穂市	収集無し	搬入無し	無料	搬入無し	収集無し	搬入無し	収集無し	搬入無し	無料	有料	
西脇市	収集無し	搬入無し	無料	一部有料	収集無し	搬入無し	収集無し	搬入無し	有料	有料	
宝塚市	無料	一部有料	無料	無料	収集無し	搬入無し	収集無し	搬入無し	有料	有料	
三木市	収集無し	搬入無し	無料	一部有料	収集無し	搬入無し	収集無し	搬入無し	無料	一部有料	
高砂市	収集無し	搬入無し	収集無し	搬入無し	収集無し	搬入無し	無料	搬入無し	無料	有料	
川西市	収集無し	搬入無し	収集無し	搬入無し	収集無し	搬入無し	無料	有料	無料	有料	
小野市	収集無し	搬入無し	収集無し	搬入無し	無料	有料	収集無し	搬入無し	無料	有料	
三田市	収集無し	搬入無し	無料	搬入無し	収集無し	搬入無し	収集無し	搬入無し	有料	有料	
加西市	収集無し	有料	無料	有料	収集無し	搬入無し	収集無し	搬入無し	有料	有料	
篠山市	収集無し	搬入無し	収集無し	搬入無し	無料	搬入無し	収集無し	搬入無し	有料	有料	
養父市	収集無し	搬入無し	収集無し	搬入無し	収集無し	搬入無し	無料	無料	無料	有料	
丹波市	収集無し	搬入無し	収集無し	搬入無し	収集無し	搬入無し	収集無し	搬入無し	有料	有料	
南あわじ市	収集無し	搬入無し	無料	無料	収集無し	搬入無し	無料	無料	有料	有料	
朝来市	収集無し	搬入無し	収集無し	搬入無し	収集無し	搬入無し	収集無し	有料	有料	有料	
淡路市	収集無し	搬入無し	無料	無料	収集無し	搬入無し	無料	有料	無料	有料	
宍粟市	収集無し	搬入無し	収集無し	搬入無し	収集無し	搬入無し	有料	有料	有料	有料	
加東市	収集無し	搬入無し	無料	無料	無料	搬入無し	収集無し	搬入無し	有料	有料	
たつの市	収集無し	搬入無し	収集無し	搬入無し	収集無し	搬入無し	収集無し	搬入無し	無料	有料	
猪名川町	無料	無料	収集無し	有料	無料	有料	収集無し	有料	有料	有料	
多可町	収集無し	搬入無し	無料	一部有料	収集無し	搬入無し	収集無し	搬入無し	有料	有料	
稲美町	収集無し	搬入無し	無料	無料	収集無し	搬入無し	収集無し	搬入無し	無料	有料	
播磨町	収集無し	搬入無し	収集無し	搬入無し	無料	無料	収集無し	搬入無し	無料	無料	
市川町	収集無し	搬入無し	収集無し	搬入無し	無料	有料	無料	有料	収集無し	有料	
福崎町	収集無し	有料	収集無し	搬入無し	収集無し	搬入無し	収集無し	有料	無料	一部有料	
神河町	収集無し	搬入無し	収集無し	搬入無し	無料	有料	無料	有料	収集無し	有料	
太子町	収集無し	搬入無し	無料	有料	収集無し	搬入無し	収集無し	搬入無し	無料	有料	
上郡町	収集無し	搬入無し	無料	無料	収集無し	搬入無し	一部有料	搬入無し	有料	有料	
佐用町	収集無し	搬入無し	無料	無料	収集無し	搬入無し	一部有料	有料	有料	有料	
香美町	収集無し	搬入無し	収集無し	搬入無し	有料	有料	収集無し	搬入無し	有料	有料	
新温泉町	収集無し	搬入無し	収集無し	搬入無し	無料	無料	収集無し	搬入無し	有料	有料	
兵庫県 合 計	有料	0	2	0	3	1	6	1	11	23	36
	無料	2	1	19	10	10	2	9	2	15	1
	一部有料	0	1	0	3	0	0	2	0	0	2
	収集/搬入 無し	39	37	22	25	30	33	29	28	3	2

表21 ごみ手数料の状況【事業系ごみ】（平成27年度実績）

市町名	混合ごみ		可燃ごみ		不燃ごみ		資源ごみ				
	収集ごみ	直接搬入ごみ	収集ごみ	直接搬入ごみ	収集ごみ	直接搬入ごみ	紙類 (紙パック、紙製容器包装を除く)		紙パック		
							収集ごみ	直接搬入ごみ	収集ごみ	直接搬入ごみ	
神戸市	収集無し	搬入無し	有料	有料	有料	有料	収集無し	搬入無し	収集無し	搬入無し	
姫路市	収集無し	搬入無し	有料	有料	収集無し	有料	収集無し	搬入無し	収集無し	搬入無し	
尼崎市	収集無し	搬入無し	有料	有料	収集無し	搬入無し	収集無し	搬入無し	収集無し	搬入無し	
明石市	収集無し	搬入無し	有料	有料	有料	有料	収集無し	搬入無し	収集無し	搬入無し	
西宮市	収集無し	搬入無し	有料	有料	有料	有料	収集無し	搬入無し	収集無し	搬入無し	
洲本市	収集無し	搬入無し	有料	有料	有料	有料	収集無し	搬入無し	収集無し	搬入無し	
芦屋市	収集無し	搬入無し	有料	有料	有料	有料	有料	有料	有料	有料	
伊丹市	収集無し	搬入無し	有料	有料	有料	有料	収集無し	搬入無し	収集無し	搬入無し	
相生市	収集無し	搬入無し	有料	有料	有料	有料	有料	有料	有料	有料	
豊岡市	収集無し	搬入無し	有料	有料	有料	有料	収集無し	搬入無し	収集無し	搬入無し	
加古川市	収集無し	搬入無し	有料	有料	有料	有料	収集無し	無料	収集無し	無料	
赤穂市	収集無し	搬入無し	有料	有料	有料	有料	収集無し	搬入無し	有料	有料	
西脇市	収集無し	搬入無し	有料	有料	有料	有料	収集無し	搬入無し	収集無し	搬入無し	
宝塚市	収集無し	搬入無し	有料	有料	有料	有料	有料	有料	有料	有料	
三木市	収集無し	搬入無し	有料	有料	収集無し	搬入無し	収集無し	搬入無し	収集無し	搬入無し	
高砂市	収集無し	搬入無し	有料	有料	収集無し	有料	収集無し	無料	収集無し	搬入無し	
川西市	収集無し	搬入無し	有料	有料	有料	有料	有料	有料	収集無し	搬入無し	
小野市	収集無し	搬入無し	有料	有料	有料	有料	収集無し	搬入無し	収集無し	搬入無し	
三田市	収集無し	搬入無し	有料	有料	有料	有料	収集無し	搬入無し	収集無し	搬入無し	
加西市	収集無し	搬入無し	有料	有料	有料	有料	収集無し	搬入無し	収集無し	有料	
篠山市	収集無し	搬入無し	有料	有料	有料	有料	収集無し	搬入無し	収集無し	搬入無し	
養父市	収集無し	搬入無し	有料	有料	有料	有料	無料	無料	無料	無料	
丹波市	収集無し	搬入無し	有料	有料	有料	有料	有料	有料	有料	有料	
南あわじ市	収集無し	搬入無し	有料	有料	収集無し	搬入無し	収集無し	搬入無し	収集無し	搬入無し	
朝来市	収集無し	搬入無し	有料	有料	有料	有料	収集無し	搬入無し	無料	無料	
淡路市	収集無し	搬入無し	有料	有料	有料	有料	収集無し	搬入無し	収集無し	搬入無し	
宍粟市	収集無し	搬入無し	有料	有料	有料	有料	収集無し	無料	収集無し	無料	
加東市	収集無し	搬入無し	有料	有料	有料	有料	収集無し	搬入無し	収集無し	搬入無し	
たつの市	有料	有料	有料	有料	有料	有料	収集無し	搬入無し	収集無し	有料	
猪名川町	収集無し	搬入無し	有料	有料	有料	有料	有料	有料	有料	有料	
多可町	収集無し	搬入無し	有料	有料	有料	有料	収集無し	搬入無し	収集無し	搬入無し	
稲美町	収集無し	搬入無し	有料	有料	有料	有料	収集無し	搬入無し	収集無し	搬入無し	
播磨町	収集無し	搬入無し	有料	有料	有料	有料	無料	無料	無料	無料	
市川町	収集無し	搬入無し	有料	有料	有料	有料	有料	有料	収集無し	搬入無し	
福崎町	収集無し	搬入無し	有料	有料	有料	有料	収集無し	搬入無し	収集無し	搬入無し	
神河町	収集無し	搬入無し	有料	有料	有料	有料	収集無し	有料	収集無し	搬入無し	
太子町	有料	有料	収集無し	搬入無し	収集無し	搬入無し	有料	搬入無し	有料	搬入無し	
上郡町	収集無し	搬入無し	有料	有料	有料	有料	収集無し	無料	収集無し	無料	
佐用町	収集無し	搬入無し	有料	有料	有料	有料	無料	無料	無料	無料	
香美町	収集無し	搬入無し	有料	有料	有料	有料	無料	搬入無し	無料	搬入無し	
新温泉町	収集無し	搬入無し	有料	有料	収集無し	搬入無し	有料	有料	無料	無料	
兵庫県 合計	有料	2	2	40	40	34	36	9	9	7	8
	無料	0	0	0	0	0	0	4	7	6	8
	一部有料	0	0	0	0	0	0	0	0	0	0
	収集/搬入 無し	39	39	1	1	7	5	28	25	28	25

表21 ごみ手数料の状況【事業系ごみ】（平成27年度実績）

市町名	資源ごみ・つづき										
	紙製容器包装		金属類		ガラス類		ペットボトル		白色トレイ		
	収集ごみ	直接搬入ごみ	収集ごみ	直接搬入ごみ	収集ごみ	直接搬入ごみ	収集ごみ	直接搬入ごみ	収集ごみ	直接搬入ごみ	
神戸市	収集無し	搬入無し	有料	有料	有料	有料	有料	有料	収集無し	搬入無し	
姫路市	収集無し	搬入無し	収集無し	搬入無し	収集無し	搬入無し	収集無し	搬入無し	収集無し	搬入無し	
尼崎市	収集無し	搬入無し	有料	有料	有料	有料	有料	有料	収集無し	搬入無し	
明石市	収集無し	搬入無し	収集無し	搬入無し	収集無し	搬入無し	収集無し	搬入無し	収集無し	搬入無し	
西宮市	収集無し	搬入無し	収集無し	搬入無し	収集無し	搬入無し	収集無し	搬入無し	収集無し	搬入無し	
洲本市	収集無し	搬入無し	収集無し	搬入無し	収集無し	搬入無し	収集無し	搬入無し	収集無し	搬入無し	
芦屋市	有料	有料	有料	有料	有料	有料	有料	有料	収集無し	搬入無し	
伊丹市	収集無し	搬入無し	収集無し	搬入無し	収集無し	搬入無し	収集無し	搬入無し	収集無し	搬入無し	
相生市	有料	有料	有料	有料	有料	有料	有料	有料	有料	有料	
豊岡市	有料	有料	有料	有料	有料	有料	収集無し	搬入無し	収集無し	搬入無し	
加古川市	収集無し	無料	収集無し	搬入無し	収集無し	搬入無し	収集無し	搬入無し	収集無し	搬入無し	
赤穂市	有料	有料	有料	有料	有料	有料	有料	有料	有料	有料	
西脇市	収集無し	搬入無し	有料	有料	有料	有料	収集無し	搬入無し	収集無し	搬入無し	
宝塚市	有料	有料	有料	有料	有料	有料	有料	有料	有料	有料	
三木市	収集無し	搬入無し	収集無し	搬入無し	収集無し	搬入無し	収集無し	搬入無し	収集無し	搬入無し	
高砂市	収集無し	搬入無し	収集無し	搬入無し	収集無し	搬入無し	収集無し	搬入無し	収集無し	搬入無し	
川西市	収集無し	搬入無し	有料	有料	有料	有料	有料	有料	有料	有料	
小野市	収集無し	搬入無し	有料	有料	有料	有料	収集無し	搬入無し	収集無し	搬入無し	
三田市	収集無し	搬入無し	収集無し	搬入無し	有料	有料	有料	有料	収集無し	搬入無し	
加西市	収集無し	搬入無し	収集無し	有料	収集無し	搬入無し	収集無し	有料	収集無し	有料	
篠山市	無料	搬入無し	有料	有料	有料	有料	有料	有料	無料	搬入無し	
養父市	無料	無料	有料	有料	無料	無料	無料	無料	無料	無料	
丹波市	有料	有料	有料	有料	有料	有料	有料	有料	有料	有料	
南あわじ市	収集無し	搬入無し	収集無し	搬入無し	収集無し	搬入無し	収集無し	搬入無し	収集無し	搬入無し	
朝来市	無料	無料	無料	無料	無料	無料	無料	無料	無料	無料	
淡路市	収集無し	搬入無し	収集無し	搬入無し	収集無し	搬入無し	収集無し	搬入無し	収集無し	搬入無し	
宍粟市	収集無し	無料	収集無し	無料	収集無し	無料	収集無し	無料	収集無し	無料	
加東市	収集無し	搬入無し	有料	有料	収集無し	搬入無し	収集無し	搬入無し	収集無し	搬入無し	
たつの市	収集無し	有料	収集無し	有料	収集無し	有料	収集無し	有料	収集無し	有料	
猪名川町	有料	有料	有料	有料	有料	有料	有料	有料	有料	有料	
多可町	収集無し	搬入無し	有料	有料	有料	有料	収集無し	搬入無し	収集無し	搬入無し	
稲美町	収集無し	搬入無し	収集無し	搬入無し	収集無し	搬入無し	収集無し	搬入無し	収集無し	搬入無し	
播磨町	無料	無料	有料	有料	有料	有料	有料	有料	有料	有料	
市川町	収集無し	搬入無し	有料	有料	有料	有料	有料	有料	収集無し	搬入無し	
福崎町	収集無し	搬入無し	収集無し	搬入無し	収集無し	搬入無し	収集無し	搬入無し	収集無し	搬入無し	
神河町	収集無し	有料	収集無し	有料	収集無し	搬入無し	収集無し	搬入無し	有料	有料	
太子町	有料	搬入無し	有料	有料	有料	搬入無し	有料	搬入無し	有料	有料	
上郡町	収集無し	無料	収集無し	無料	収集無し	無料	収集無し	無料	収集無し	無料	
佐用町	無料	無料	無料	無料	無料	無料	無料	無料	無料	無料	
香美町	無料	搬入無し	有料	有料	有料	有料	有料	有料	有料	有料	
新温泉町	無料	有料	無料	無料	無料	無料	無料	無料	有料	有料	
兵庫県 合計	有料	8	10	20	23	19	19	15	16	11	13
	無料	7	7	3	5	4	6	4	6	4	5
	一部有料	0	0	0	0	0	0	0	0	0	0
	収集/搬入 無し	26	24	18	13	18	16	22	19	26	23

表21 ごみ手数料の状況【事業系ごみ】（平成27年度実績）

市町名	資源ごみ・つづき										
	容器包装プラスチック (白色トレイを除く)		プラスチック類 (白色トレイ、容器包装75%オフ除く)		布類		生ごみ		廃食用油		
	収集ごみ	直接搬入ごみ	収集ごみ	直接搬入ごみ	収集ごみ	直接搬入ごみ	収集ごみ	直接搬入ごみ	収集ごみ	直接搬入ごみ	
神戸市	収集無し	搬入無し	収集無し	搬入無し	収集無し	搬入無し	収集無し	搬入無し	収集無し	搬入無し	
姫路市	収集無し	搬入無し	収集無し	搬入無し	収集無し	搬入無し	収集無し	搬入無し	収集無し	搬入無し	
尼崎市	収集無し	搬入無し	収集無し	搬入無し	収集無し	搬入無し	収集無し	搬入無し	収集無し	搬入無し	
明石市	収集無し	搬入無し	収集無し	搬入無し	収集無し	搬入無し	収集無し	搬入無し	収集無し	搬入無し	
西宮市	収集無し	搬入無し	収集無し	搬入無し	収集無し	搬入無し	収集無し	搬入無し	収集無し	搬入無し	
洲本市	収集無し	搬入無し	収集無し	搬入無し	収集無し	搬入無し	収集無し	搬入無し	収集無し	搬入無し	
芦屋市	収集無し	搬入無し	収集無し	搬入無し	収集無し	搬入無し	収集無し	搬入無し	収集無し	搬入無し	
伊丹市	収集無し	搬入無し	収集無し	搬入無し	収集無し	搬入無し	収集無し	搬入無し	収集無し	搬入無し	
相生市	有料	有料	収集無し	搬入無し	有料	有料	収集無し	搬入無し	収集無し	搬入無し	
豊岡市	収集無し	搬入無し	収集無し	搬入無し	収集無し	搬入無し	収集無し	搬入無し	収集無し	搬入無し	
加古川市	収集無し	搬入無し	収集無し	搬入無し	収集無し	搬入無し	収集無し	搬入無し	収集無し	搬入無し	
赤穂市	有料	有料	収集無し	搬入無し	収集無し	搬入無し	収集無し	搬入無し	収集無し	搬入無し	
西脇市	収集無し	搬入無し	収集無し	搬入無し	収集無し	搬入無し	収集無し	搬入無し	収集無し	搬入無し	
宝塚市	有料	有料	有料	有料	有料	有料	収集無し	搬入無し	収集無し	搬入無し	
三木市	収集無し	搬入無し	収集無し	搬入無し	収集無し	搬入無し	収集無し	搬入無し	収集無し	搬入無し	
高砂市	収集無し	搬入無し	収集無し	搬入無し	収集無し	搬入無し	収集無し	搬入無し	収集無し	搬入無し	
川西市	有料	有料	収集無し	搬入無し	一部有料	一部有料	収集無し	搬入無し	収集無し	搬入無し	
小野市	収集無し	搬入無し	収集無し	搬入無し	収集無し	搬入無し	収集無し	搬入無し	収集無し	搬入無し	
三田市	収集無し	搬入無し	収集無し	搬入無し	収集無し	搬入無し	収集無し	搬入無し	収集無し	搬入無し	
加西市	収集無し	搬入無し	収集無し	搬入無し	収集無し	搬入無し	収集無し	搬入無し	収集無し	搬入無し	
篠山市	有料	有料	収集無し	搬入無し	収集無し	搬入無し	収集無し	搬入無し	収集無し	搬入無し	
養父市	収集無し	搬入無し	収集無し	搬入無し	収集無し	搬入無し	収集無し	搬入無し	収集無し	搬入無し	
丹波市	有料	有料	収集無し	搬入無し	有料	有料	収集無し	搬入無し	収集無し	搬入無し	
南あわじ市	収集無し	搬入無し	収集無し	搬入無し	収集無し	搬入無し	収集無し	搬入無し	収集無し	搬入無し	
朝来市	無料	無料	収集無し	搬入無し	収集無し	搬入無し	収集無し	搬入無し	収集無し	搬入無し	
淡路市	収集無し	搬入無し	収集無し	搬入無し	収集無し	搬入無し	収集無し	搬入無し	収集無し	搬入無し	
宍粟市	収集無し	無料	収集無し	搬入無し	収集無し	無料	収集無し	搬入無し	収集無し	搬入無し	
加東市	収集無し	搬入無し	収集無し	搬入無し	収集無し	搬入無し	収集無し	搬入無し	収集無し	搬入無し	
たつの市	収集無し	有料	収集無し	搬入無し	収集無し	搬入無し	収集無し	搬入無し	収集無し	搬入無し	
猪名川町	有料	有料	収集無し	搬入無し	有料	有料	収集無し	搬入無し	収集無し	搬入無し	
多可町	収集無し	搬入無し	収集無し	搬入無し	収集無し	搬入無し	収集無し	搬入無し	収集無し	搬入無し	
稲美町	収集無し	搬入無し	収集無し	搬入無し	収集無し	搬入無し	収集無し	搬入無し	収集無し	搬入無し	
播磨町	有料	有料	収集無し	搬入無し	無料	無料	収集無し	搬入無し	収集無し	搬入無し	
市川町	有料	有料	収集無し	搬入無し	有料	有料	収集無し	搬入無し	収集無し	搬入無し	
福崎町	収集無し	搬入無し	収集無し	搬入無し	収集無し	搬入無し	収集無し	搬入無し	収集無し	搬入無し	
神河町	有料	有料	有料	有料	収集無し	有料	収集無し	搬入無し	収集無し	搬入無し	
太子町	有料	搬入無し	有料	搬入無し	有料	搬入無し	収集無し	搬入無し	収集無し	搬入無し	
上郡町	収集無し	無料	収集無し	搬入無し	収集無し	無料	収集無し	搬入無し	収集無し	搬入無し	
佐用町	無料	無料	収集無し	搬入無し	無料	無料	収集無し	搬入無し	収集無し	搬入無し	
香美町	有料	有料	収集無し	搬入無し	収集無し	搬入無し	収集無し	搬入無し	収集無し	搬入無し	
新温泉町	有料	有料	収集無し	搬入無し	収集無し	搬入無し	収集無し	搬入無し	収集無し	搬入無し	
兵庫県 合計	有料	13	13	3	2	6	6	0	0	0	0
	無料	2	4	0	0	2	4	0	0	0	0
	一部有料	0	0	0	0	1	1	0	0	0	0
	収集/搬入 無し	26	24	38	39	32	30	41	41	41	41

表21 ごみ手数料の状況【事業系ごみ】（平成27年度実績）

市町名	資源ごみ・つづき						その他収集ごみ		粗大ごみ		
	剪定枝		小型家電		その他		収集ごみ	直接搬入ごみ	収集ごみ	直接搬入ごみ	
	収集ごみ	直接搬入ごみ	収集ごみ	直接搬入ごみ	収集ごみ	直接搬入ごみ					
神戸市	収集無し	搬入無し	収集無し	搬入無し	収集無し	搬入無し	収集無し	搬入無し	有料	有料	
姫路市	収集無し	搬入無し	収集無し	搬入無し	収集無し	搬入無し	収集無し	有料	有料	有料	
尼崎市	収集無し	搬入無し	収集無し	搬入無し	収集無し	搬入無し	収集無し	搬入無し	無料	無料	
明石市	収集無し	搬入無し	収集無し	搬入無し	収集無し	搬入無し	収集無し	搬入無し	収集無し	有料	
西宮市	収集無し	搬入無し	収集無し	搬入無し	収集無し	搬入無し	収集無し	搬入無し	有料	有料	
洲本市	収集無し	搬入無し	収集無し	搬入無し	収集無し	搬入無し	収集無し	有料	有料	有料	
芦屋市	収集無し	搬入無し	収集無し	搬入無し	収集無し	搬入無し	収集無し	搬入無し	有料	有料	
伊丹市	有料	有料	収集無し	搬入無し	収集無し	搬入無し	収集無し	搬入無し	収集無し	搬入無し	
相生市	収集無し	搬入無し	収集無し	搬入無し	収集無し	搬入無し	収集無し	搬入無し	有料	有料	
豊岡市	収集無し	搬入無し	収集無し	搬入無し	収集無し	搬入無し	収集無し	搬入無し	有料	搬入無し	
加古川市	収集無し	搬入無し	収集無し	搬入無し	収集無し	搬入無し	収集無し	搬入無し	有料	有料	
赤穂市	収集無し	搬入無し	収集無し	搬入無し	無料	搬入無し	収集無し	搬入無し	有料	有料	
西脇市	収集無し	搬入無し	収集無し	搬入無し	収集無し	搬入無し	収集無し	搬入無し	収集無し	搬入無し	
宝塚市	有料	有料	収集無し	搬入無し	収集無し	搬入無し	収集無し	搬入無し	有料	有料	
三木市	収集無し	搬入無し	収集無し	搬入無し	収集無し	搬入無し	収集無し	搬入無し	有料	有料	
高砂市	収集無し	搬入無し	収集無し	搬入無し	収集無し	搬入無し	収集無し	搬入無し	収集無し	有料	
川西市	収集無し	搬入無し	収集無し	搬入無し	収集無し	搬入無し	有料	有料	有料	有料	
小野市	収集無し	搬入無し	収集無し	搬入無し	収集無し	搬入無し	収集無し	搬入無し	有料	有料	
三田市	収集無し	搬入無し	収集無し	搬入無し	収集無し	搬入無し	収集無し	搬入無し	有料	有料	
加西市	有料	有料	収集無し	搬入無し	収集無し	搬入無し	収集無し	搬入無し	有料	有料	
篠山市	収集無し	搬入無し	収集無し	搬入無し	収集無し	搬入無し	収集無し	搬入無し	有料	有料	
養父市	収集無し	搬入無し	収集無し	搬入無し	収集無し	搬入無し	収集無し	搬入無し	有料	有料	
丹波市	収集無し	搬入無し	収集無し	搬入無し	収集無し	搬入無し	収集無し	搬入無し	収集無し	有料	
南あわじ市	収集無し	搬入無し	収集無し	搬入無し	収集無し	搬入無し	収集無し	搬入無し	収集無し	搬入無し	
朝来市	収集無し	搬入無し	収集無し	搬入無し	収集無し	搬入無し	収集無し	有料	収集無し	搬入無し	
淡路市	収集無し	搬入無し	収集無し	搬入無し	収集無し	搬入無し	収集無し	搬入無し	有料	有料	
宍粟市	収集無し	搬入無し	収集無し	搬入無し	収集無し	搬入無し	収集無し	搬入無し	有料	有料	
加東市	収集無し	搬入無し	収集無し	搬入無し	収集無し	搬入無し	収集無し	搬入無し	有料	有料	
たつの市	収集無し	搬入無し	収集無し	搬入無し	収集無し	搬入無し	収集無し	搬入無し	有料	有料	
猪名川町	収集無し	有料	収集無し	搬入無し	有料	有料	収集無し	搬入無し	有料	有料	
多可町	収集無し	搬入無し	収集無し	搬入無し	収集無し	搬入無し	収集無し	搬入無し	収集無し	搬入無し	
稲美町	収集無し	搬入無し	収集無し	搬入無し	収集無し	搬入無し	収集無し	搬入無し	有料	搬入無し	
播磨町	収集無し	搬入無し	収集無し	搬入無し	有料	有料	収集無し	搬入無し	有料	有料	
市川町	収集無し	搬入無し	収集無し	搬入無し	有料	有料	有料	有料	有料	有料	
福崎町	収集無し	搬入無し	収集無し	搬入無し	収集無し	搬入無し	収集無し	搬入無し	収集無し	搬入無し	
神河町	収集無し	搬入無し	収集無し	搬入無し	収集無し	有料	有料	有料	収集無し	有料	
太子町	収集無し	搬入無し	収集無し	搬入無し	収集無し	搬入無し	収集無し	搬入無し	有料	有料	
上郡町	収集無し	搬入無し	収集無し	搬入無し	収集無し	搬入無し	収集無し	一部有料	有料	有料	
佐用町	収集無し	搬入無し	収集無し	搬入無し	収集無し	搬入無し	有料	有料	有料	有料	
香美町	収集無し	搬入無し	収集無し	搬入無し	有料	有料	収集無し	搬入無し	有料	有料	
新温泉町	収集無し	搬入無し	収集無し	搬入無し	無料	無料	収集無し	搬入無し	有料	有料	
兵庫県 合計	有料	3	4	0	0	4	5	4	7	30	32
	無料	0	0	0	0	2	1	0	0	1	1
	一部有料	0	0	0	0	0	0	0	1	0	0
	収集/搬入 無し	38	37	41	41	35	35	37	33	10	8

5 各市町の環境施策

表22 ごみの分別品目(平成29年4月)

市町名	分別数	分別の内容
神戸市	6	①缶・びん・ペットボトル②容器包装プラスチック③大型ごみ④燃えないごみ⑤カセットボンベ・スプレー缶⑥燃えるごみ
姫路市	18	旧姫路市域 ①可燃②プラスチック製容器包装③ミックスペーパー④木製品類⑤金属複合製品類⑥プラスチック複合製品類⑦ふとん・ジュータン類(古繊維含む。)⑧空カン類空ビン類(⑨無色、⑩茶色、⑪その他の色)⑫ペットボトル⑬紙パック⑭乾電池⑮陶磁器類・ガラス類 古紙(⑯新聞、⑰雑誌、⑱ダンボール)
	14	家島町域 ①可燃②プラスチック製容器包装③ミックスペーパー④大型ごみ等⑤空カン類空ビン類(⑥無色、⑦茶色、⑧その他の色)⑨ペットボトル⑩紙パック⑪乾電池古紙(⑫新聞、⑬雑誌、⑭ダンボール)
	16	夢前町域、香寺町域、安富町域 ①可燃②プラスチック製容器包装③ミックスペーパー④大型ごみ⑤ふとん・ジュータン類⑥不燃ごみ⑦空カン類 空ビン類(⑧無色、⑨茶色、⑩その他の色)⑪ペットボトル⑫紙パック⑬乾電池 古紙(⑭新聞、⑮雑誌、⑯ダンボール)
尼崎市	8	①可燃②びん・缶・PET③紙類(新聞、ダンボール、その他紙類)④衣類⑤金属製小型ごみ⑥金属製小型ごみのうち危険なもの⑦大型⑧臨時
明石市	9	①可燃②不燃③資源(びん・缶・PET)紙類・布類(④新聞⑤雑誌・雑がみ⑥段ボール⑦紙パック⑧布類)⑨粗大
西宮市	7	①もやすごみ②もやさないごみ③資源A(新聞、紙パック、段ボール、古着)④資源B(雑誌、チラシ)⑤ペットボトル⑥粗大⑦その他プラ(プラスチック製容器包装)
洲本市	18	①可燃②不燃、資源③④⑤びん類3種⑥アルミ缶⑦スチール缶⑧PET⑨新聞⑩段ボール⑪紙類⑫紙パック⑬古着類⑭トレイ、⑮大型、⑯有害危険(電池・蛍光灯・スプレー缶・カセットボンベなど)⑰廃食用油 ⑱小型家電
芦屋市	12	①燃やすごみ 燃やさないごみ(②雑誌・チラシ・その他紙類 ③新聞紙 ④紙パック ⑤段ボール⑥PET ⑦缶⑧ビン ⑨その他燃やさないごみ)⑩粗大ごみ ⑪一時多量ごみ ⑫植木剪定ごみ
伊丹市	11	①可燃、②不燃、③プラ製容器包装、④びん、⑤ペットボトル、⑥新聞、⑦雑誌・雑多な紙、⑧ダンボール、⑨紙パック、⑩古布類、⑪空き缶
相生市	18	①可燃②粗大 資源(③新聞、④雑誌、⑤布類、⑥紙パック、⑦段ボール、⑧発泡スチロール、⑨プラ製容器包装、⑩PET、⑪⑫⑬びん類3種、⑭缶、⑮金属、⑯乾電池、⑰食用油)⑱不燃
豊岡市	9	①可燃②不燃③びん・缶④紙製容器包装⑤プラ製容器包装⑥PET⑦粗大ごみ⑧蛍光管⑨乾電池類
加古川市	10	①可燃②不燃③粗大④びん類3種⑤缶⑥PET⑦紙(新聞、雑誌・雑がみ、段ボール、紙パック)⑧衣類⑨蛍光灯⑩乾電池
赤穂市	8	①可燃②不燃③粗大④びん・缶⑤段ボール・紙パック⑥紙製容器包装⑦プラ製容器包装⑧PET
西脇市	11	①可燃②不燃 資源(③金属類、④⑤⑥びん類3種、⑦PET、⑧プラ製容器包装)⑨粗大⑩食用廃油⑪小型家電
宝塚市	10	①可燃②小型不燃③びん・缶④PET⑤新聞⑥段ボール⑦雑紙(雑誌、チラシ、紙製容器包装、紙パック)⑧プラ製容器包装⑨粗大⑩布
三木市	8	①可燃②あらごみ③埋立④PET・紙パック⑤びん3種⑥プラ⑦古紙(新聞・雑誌・段ボール)⑧小型家電(ボックス回収)
高砂市	11	①可燃②不燃③粗大④缶⑤⑥⑦びん類3種⑧PET⑨乾電池⑩紙類⑪布類
川西市	14	①可燃②不燃③プラ製容器包装④PET⑤有害(乾電池、蛍光灯、体温計)⑥ビン(無色)⑦ビン(茶色)⑧ビン(その他の色)⑨大型(40cm以上のもの)⑩缶⑪新聞⑫雑誌類⑬段ボール⑭布類
小野市	12	①可燃②不燃③缶・小物金属類④⑤⑥びん類3種⑦PET⑧電池類⑨粗大古紙類(⑩新聞、⑪雑誌、⑫段ボール)
三田市	10	①可燃②不燃③粗大④PET⑤びん(無色)⑥びん(茶色)⑦びん(その他)⑧新聞⑨雑誌・雑紙⑩段ボール
加西市	23	①可燃②小型家電③埋立④粗大⑤びん(無色)⑥びん(茶色)⑦びん(その他)⑧金属(鍋・やかん・スチール缶他)⑨金属(アルミ缶他)⑩ペットボトル⑪ペットボトルキャップ⑫紙パック⑬トレイ(発泡スチロール)⑭廃乾電池⑮廃蛍光灯⑯新聞⑰雑誌⑱ダンボール⑲バッテリー⑳布団類㉑廃陶磁器㉒剪定枝㉓古繊維
篠山市	4	①可燃②資源(びん類3種・缶・PET、金属類、プラ、新聞、雑誌、段ボール、紙パック、紙製容器包装)③埋立(蛍光灯、ガラス類、陶器類)④粗大

表22 ごみの分別品目(平成29年4月)

市町名	分別数	分別の内容
養父市	12	①可燃②紙製容器包装③プラスチック製容器包装④ペットボトル⑤かん類 ⑥びん類(無色、茶色、その他色)⑦新聞類⑧雑誌類⑨段ボール⑩大型ごみ⑪不燃ごみ ⑫危険ごみ(蛍光灯、電池類、水銀製品、使い捨てライター、スプレー缶・カセットボンベ類、石油 ストーブ・ファンヒーター)
丹波市	12	柏原・氷上・青垣・春日・市島地域 ①燃やすごみ②プラスチック製容器包装③ペットボトル④かん⑤びん⑥金属類⑦ガラス陶器類 ⑧紙パック、蛍光灯、電池類⑨新聞、雑誌・雑がみ、段ボール⑩古着類⑪ビールびん・酒(一升)びん⑫粗大ご み
	11	山南地域 ①燃やすごみ②プラスチック製容器包装③ペットボトル④かん、びん⑤金属類⑥ガラス陶器類 ⑦紙パック、蛍光灯、電池類⑧新聞、雑誌・雑がみ、段ボール⑨古着類⑩ビールびん・酒(一升)びん⑪粗大ご み
南あわじ市	20	①可燃②無色透明ビン③茶色ビン④黒・緑・青色びん⑤その他のガラス陶器類⑥ペットボトル ⑦有害危険ごみ⑧スチール缶⑨アルミ缶⑩小型家電製品⑪スプレー缶⑫その他の金属類 ⑬容器包装プラスチック⑭食品白色トレイ⑮新聞紙⑯段ボール⑰紙パック⑱雑誌・その他の紙類 ⑲繊維類⑳粗大ごみ
朝来市	12	①可燃②不燃③缶④びん類3種⑤PET⑥プラ製容器包装⑦紙製容器包装⑧新聞⑨雑誌⑩段ボール ⑪危険(水銀製品・乾電池・蛍光灯・使い捨てガライター・ガスボンベ類・スプレー缶・ファン ヒーター・石油ストーブ)⑫大型ごみ
淡路市	19	①可燃②粗大・不燃、資源(③新聞紙、④雑誌、⑤ダンボール、⑥牛乳パック、⑦紙製容器包装、⑧ 紙パック、⑨白色トレイ、⑩アルミ缶、⑪スチール缶、⑫無色透明びん、⑬茶色びん、⑭その他の色 びん、⑮ペットボトル、⑯小型家電、⑰危険(スプレー缶、使い捨てライター)、⑱廃食用油、⑲水 銀廃製品(蛍光灯、乾電池類、体温計など)
宍粟市	17	①可燃②不燃③粗大④缶⑤透明びん⑥茶色びん⑦その他の色びん⑧新聞 ⑨雑誌等⑩段ボール⑪布類⑫プラスチック製容器包装⑬PETボトル⑭紙製容器包装⑮紙パック ⑯乾電池⑰蛍光灯
加東市	18	社・東条地域 ①可燃②不燃、資源(③びん類3種、④缶・小型金属類、⑤PET、⑥乾電池、⑦蛍光灯、⑧プラ製容器包装、⑨硬 質プラ)拠点(⑩粗大、⑪廃食用油、⑫小型家電)資源(⑬古紙、⑭新聞、⑮雑誌、⑯段ボール、⑰古着類、⑱ 牛乳パック)
	15	滝野地域 ①可燃②不燃、資源(③びん類3種、④金属類、⑤PET、⑥プラ製容器包装)⑦粗大⑧拠点(小型家電) ⑨食用油、資源(⑩古紙、⑪新聞、⑫雑誌、⑬段ボール、⑭古着類、⑮牛乳パック)
たつの市	8	龍野地域、揖保川地域、御津地域 ①混合 資源(②びん、③缶、④PET、⑤紙製容器包装、⑥プラ製容器包装、⑦紙パック)⑧大型
	9	新宮地域 ①可燃②不燃 資源(③びん、④缶、⑤PET、⑥紙製容器包装、⑦プラ製容器包装、⑧紙パック) ⑨大型
猪名川町	9	①可燃②不燃③びん類3種④缶⑤PET⑥プラ製容器包装⑦資源ごみ(紙製容器包装を含む) ⑧大型ごみ⑨有害ごみ
多可町	9	①可燃②不燃 資源(③金属類、④⑤⑥びん類3種、⑦PET、⑧プラ製容器包装)⑨粗大
稲美町	10	①可燃②不燃③びん類3種④缶⑤PET⑥プラ製容器包装⑦古紙類(新聞、紙パック、段ボール) ⑧布類⑨スプレー缶⑩粗大
播磨町	16	①可燃②不燃 資源(③④⑤びん類3種、⑥缶、⑦PET、⑧プラ製容器包装、⑨紙製容器包装、⑩紙 パック、⑪段ボール、⑫新聞、⑬布類、⑭蛍光灯)⑮粗大⑯その他(廃食用油)
市川町	12	①可燃②布類③古紙(新聞、雑誌、段ボール)④びん・缶類⑤PET⑥プラ製容器包装⑦塩ビ製品 ⑧紙製容器包装⑨ガラス・陶器類⑩蛍光灯・乾電池⑪金属・小型家電・その他⑫粗大
福崎町	11	①可燃②不燃 資源(③びん、④缶、⑤PET、⑥新聞、⑦雑誌、⑧段ボール、⑨プラスチック製容器 包装、⑩ミックスペーパー)⑪粗大
神河町	12	①可燃②布類③古紙(新聞、雑誌、段ボール)④びん・缶類⑤PET⑥プラ製容器包装⑦塩ビ製品 ⑧ガラス・陶器類⑨有害(蛍光灯・乾電池等)⑩金属・小型家電・その他⑪粗大⑫紙製容器包装
太子町	8	①混合 資源(②びん、③缶、④PET、⑤プラ、⑥紙パック、⑦紙製容器包装)⑧大型
上郡町	18	①可燃②不燃 資源(③④⑤びん類3種、⑥缶、⑦PET、⑧プラ製容器包装、⑨新聞、⑩雑誌、⑪紙製 容器包装、⑫段ボール、⑬紙パック、⑭布)⑮粗大⑯埋立 特殊(⑰電池・⑱蛍光灯)
佐用町	15	①可燃②不燃③粗大(電気製品、家庭用器具)④埋立て⑤ビン(3種)⑥缶⑦ペットボトル ⑧プラ製容器包装⑨紙容器⑩紙パック⑪段ボール⑫新聞・ちらし⑬雑誌・書籍・雑紙⑭布類⑮特殊
香美町	10	①可燃②ペットボトル③プラスチック製容器包装④カン・ビン⑤不燃⑥粗大ごみ⑦蛍光灯 ⑧乾電池類⑨紙製容器包装⑩古紙類(新聞、雑誌、ダンボール、紙パック)
新温泉町	16	①可燃 びん類(②無色ビン、③茶色ビン、④有色ビン、⑤ガラス・陶器、⑥蛍光灯) 缶類(⑦アルミ缶、⑧スチール缶、⑨金属混合、⑩乾電池、⑪PET)紙類(⑫紙パック、⑬段ボ ール、⑭紙製容器包装)⑮粗大⑯プラ製容器包装

表23 ごみの有料化の状況(平成29年4月)

市町名	可燃ごみ等			粗大ごみ 有料化	種別	サイズ	円/枚
	指定袋	ステッカー	収入(処理費用)の有無				
神戸市	○	無	無	○	燃えるごみ	45L	市場価格
					燃えないごみ		
					缶・びん・ペットボトル		
					容器包装プラスチック		
姫路市	○	無	無	無	可燃(大)	45L	市場価格
					可燃(中)	30L	
					可燃(小)	20L	
					プラスチック(大)	45L	
					プラスチック(中)	30L	
					プラスチック(小)	20L	
尼崎市	○	無	無	○	大	45L	市場価格
					中	30L	
					小	10L	
明石市	無	無	無	○	—	—	—
西宮市	無	無	無	○	—	—	—
洲本市	○	無	○	○	可燃大	35L	35
					不燃大	35L	35
					可燃小	15L	15
					不燃小	15L	15
芦屋市	無	無	無	○	—	—	—
伊丹市	無	無	無	○	—	—	—
相生市	○	無	○	○	可燃大	45L	45
					可燃中	30L	30
					可燃小	20L	20
豊岡市	○	○	○	○	燃やすごみ(大)	45L	50
					燃やすごみ(中)	30L	35
					燃やすごみ(小)	20L	25
					燃やさないごみ(大)	45L	50
					燃やさないごみ(中)	30L	35
					燃やさないごみ(小)	20L	25
					資源ごみ(大)	45L	15
					資源ごみ(中)	30L	10
					粗大ごみ	20kg程度(ステッカー)	100
加古川市	無	無	無	無	—	—	—
赤穂市	無	無	無	無	—	—	—
西脇市	○	無	○	○	可燃ごみ大	45L	35
					可燃ごみ中	30L	25
					可燃ごみ小	20L	15
					容器包装プラ・ペット大	45L	25
					容器包装プラ・ペット中	30L	15
宝塚市	無	無	無	○	—	—	—
三木市	○	無	無	無	可燃ごみ大	45L	市場価格
					可燃ごみ中	30L	
					可燃ごみ小	15L	
					資源ごみ(大)	45L	
					資源ごみ(中)	30L	
					資源ごみ(小)	15L	
高砂市	無	無	無	無	—	—	—
川西市	無	無	無	○	粗大ごみシール(大)	1枚	900円
					粗大ごみシール(中)	1枚	600円
					粗大ごみシール(小)	1枚	300円
小野市	無	無	無	無	—	—	—
三田市	○	無	無	○	可燃大	65×80(cm)	市場価格
					不燃・ペットボトル大	55×80(cm)	
					可燃・不燃・ペットボトル小	48×72(cm)	
					可燃特小	38×60(cm)	
加西市	○	無	○	○	可燃・埋立(大)	45L	25
					可燃・埋立(中)	30L	15
					可燃・埋立(小)	20L	10
篠山市	○	無	○	○	可燃大	65×87(cm)	45
					可燃小	40×70(cm)	40
					資源(缶・びん・ペット)	50×80(cm)	45
					埋立てごみ	50×80(cm)	45
					プラスチック	65×87(cm)	45
養父市	○	無	○	○	可燃(大)	45L	60
					可燃(小)	20L	40
					大型ごみ指定シール	—	300
丹波市	○	無	○	○	可燃大	910×650(mm)	80
					可燃中	850×450(mm)	60
					可燃小	680×400(mm)	40
					プラスチック系大	910×650(mm)	50
					プラスチック系中	850×450(mm)	30
					可燃大	80×65(cm)	31.5
南あわじ市	○	無	○	○	可燃小	80×45(cm)	21
					可燃特小	26×35(cm)	10.5
					可燃(大)	45L	60
朝来市	○	無	○	○	可燃(小)	20L	40
					大型ごみ指定シール	—	300
					可燃大	65×80(cm)	42
淡路市	○	無	○	無	可燃中	45×80(cm)	36
					可燃小	40×65(cm)	31
					可燃特小	30×40(cm)	26
					可燃大	65×80(cm)	42

表23 ごみの有料化の状況(平成29年4月)

市町名	可燃ごみ等			粗大ごみ 有料化	種別	サイズ	円/枚					
	指定袋	ステッカー	収入(処理手数料)の有無									
宍粟市	○	無	○	○	可燃大	64×89 (cm)	25					
					可燃小	45×84 (cm)	20					
					不燃	45×84 (cm)	20					
					資源袋大	64×89 (cm)	10					
					資源袋中	45×84 (cm)	7					
					資源袋小	50×61 (cm)	6					
					資源紙袋	32×40 (cm)	30					
					資源ゴミ用シール	—	2					
加東市 (社・東条地域)	○	無	○	無	燃えるごみ(大)	45L	30					
					燃えるごみ(小)	30L	20					
					容器包装プラ(大)	45L	30					
					容器包装プラ(小)	30L	20					
					加東市 (滝野地域)	○	無	○	無	可燃ごみ(大)	45L	35
										可燃ごみ(中)	30L	25
										可燃ごみ(小)	20L	15
										容器包装プラ(大)	45L	25
たつの市	○	無	無	無	容器包装プラ(小)	30L	15					
					普通大	45L	10					
					普通中	30L	7					
					普通小	20L	6					
猪名川町	無	無	無	○	普通大(手提げ式)	45L	15					
多可町	○	無	○	○	—	—	—					
					可燃大	45L	35					
					可燃中	30L	25					
					可燃小	20L	15					
					容器包装プラ(大)	45L	25					
稲美町	無	無	無	無	容器包装プラ(中)	30L	15					
					—	—	—					
播磨町	無	無	無	無	—	—	—					
市川町	○	無	○	○	可燃普	65×80 (cm)	17.5					
					可燃小	45×70 (cm)	12					
					資源普	65×80 (cm)	17.5					
					資源小	45×70 (cm)	12					
福崎町	無 (推奨)	無	無	無	可燃大	45×84 (cm)	市場価格					
					可燃小	35×75 (cm)						
					不燃大	45×84 (cm)						
					不燃小	35×75 (cm)						
					不燃特小	31×54 (cm)						
神河町	○	無	無	○	可燃大	46L	20					
					可燃中	32L	15.5					
					可燃小	20L	11.5					
					資源大	46L	20					
					資源中	32L	15.5					
					資源小	20L	11.5					
太子町	○	無	無	無	収集袋(大手提げ式)	45L	15					
					収集袋(大)	45L	10					
					収集袋(中)	30L	7					
					収集袋(小)	20L	6					
上郡町	○	無	○	○	可燃大	45L	35					
					可燃小	25L	20					
					不燃	500×690 (mm)	70					
					粗大ごみシール(10kg用)	1シート5枚	350					
					粗大ごみシール(20kg用)	1シート5枚	700					
					粗大ごみシール(30kg用)	1シート5枚	700					
					粗大ごみシール(40kg用)	1シート5枚	700					
					粗大ごみシール(50kg用)	1シート5枚	700					
佐用町	○	無	○	○	可燃	60×65 (cm)	40					
					可燃小	55×45 (cm)	25					
					不燃	62×45 (cm)	40					
					粗大ゴミ用シール	20枚/袋	40					
香美町	○	無	○	○	燃やすごみ大	65×80 (cm)	50					
					燃やすごみ中	45×70 (cm)	35					
					燃やすごみ小	30×50 (cm)	25					
					燃やさないごみ大	65×80 (cm)	50					
					燃やさないごみ中	45×70 (cm)	35					
					資源ごみ大	65×80 (cm)	15					
					資源ごみ中	45×70 (cm)	10					
					粗大ごみ用シール	1枚	100					
新温泉町	○	無	○	○	燃やすごみ用(大)	80×65 (cm)	50					
					燃やすごみ用(小)	70×50 (cm)	30					
					燃やすごみ用(極小)	40×50 (cm)	15					
					その他紙製容器包装用(大)	80×65 (cm)	30					
					プラ製容器包装用(大)	80×65 (cm)	30					
					発泡スチロール用(大)	150×130 (cm)	1000					
粗大ごみ用シール	1枚	200										

表24 集団回収の実績と助成内容(平成27年度実績)

市町名	助成実績等 (H27)			助成の概要 (H27)
	回収量 (t)	団体数	助成額 (千円)	
神戸市	58,796	2,629	95,187	・拠点回収方式…古紙(新聞・雑がみ・段ボール)2円/kg その他(古着・古布等)3円/kg ・各戸回収方式…古紙(新聞・雑がみ・段ボール)、その他1円/kg
姫路市	4,488	465	22,447	新聞、雑誌、段ボール 5円/kg
尼崎市	7,754	561	23,261	紙類、布類、缶類、びん類3円/kg
明石市	7,152	433	25,989	・新聞3円/kg ・雑誌・雑がみ5円/kg ・段ボール等、布類、金属類、びん類4円/kg
西宮市	12,498	570	37,442	新聞、雑誌、ダンボール、布類、アルミ缶、スチール缶、瓶 総量に対して3円/kg
洲本市	-	-	-	平成19年度で助成制度終了
芦屋市	3,894	171	15,574	新聞、雑誌、段ボール、広告紙、その他紙類、紙パック類、古着、カンの全てに 4円/kg
伊丹市	5,194	306	20,776	新聞、雑誌、ダンボール4円/kg、布類4円/kg、缶類4円/kg、紙パック4円/kg
相生市	287	19	861	紙類3円/kg、布類3円/kg
豊岡市	2,717	663	18,748	新聞、雑誌、段ボール、布、牛乳パック 7円/kg びん、かん 2円/kg
加古川市	5,713	335	39,993	新聞、雑誌、段ボール7円/kg、布類7円/kg
赤穂市	1,477	83	5,897	新聞、雑誌、段ボール、牛乳パック、布類4円/kg
西脇市	1,225	64	7,261	①集団回収奨励金集団回収1回につき 3,000円(集団回収の実績に応じて加算) ②回収量に応じた助成金年間3回実施:集めた対象品目100kgにつき400円 年間4回以上実施:集めた対象品目100kgにつき500円 助成金対象品目:新聞・雑誌・ダンボール・古紙類・ぼろ ③逆有償に対する加算額ぼろ(古布)1kg当たり3円
宝塚市	7,649	359	22,947	新聞、雑誌、段ボール、布、アルミ缶、ペットボトル3円/kg
三木市	1,800	103	5,620	紙類4円/kg、布類4円/kg、空き缶5円/kg、空きびん5円/kg
高砂市	2,646	104	15,879	紙類、布類、金属類6円/kg、リターナブルビン6円/本
川西市	6,403	151	19,210	新聞、雑誌、段ボール、古布、アルミ缶、牛乳パック、その他3円/kg (平成19年4月1日回収分から逆有償0円/kgに改正) 新聞、雑誌、段ボール再生トイレトペーパー1個/5kg
小野市	901	12	0	助成金対象品目:ダンボール、雑誌、新聞、飲料用紙パック、布類、アルミ缶、 スチール缶、鉄類、バッテリー 奨励金は4円/kgから売却金額を差し引いた金額
三田市	3,456	80	22,655	紙類、布類、びん類、空き缶等の金属類6円/kg ①品目別加算 びん類、布類、空き缶等の金属類 1kgにつき1円を加算 ②回収量加算 年間回収量に応じて加算 ・5トン未満 5,000円 ・10トン以上20トン未満 15,000円 ・50トン以上100トン未満 40,000円 ・5トン以上10トン未満 10,000円 ・20トン以上50トン未満 20,000円 ・100トン以上 60,000円
加西市	1,506	17	1,531	資源ごみ1円/kg及び紙類(新聞、雑誌、段ボール)、布類、アルミ缶、金属類等の 売払単価5円/kg未満の差額支給

表24 集団回収の実績と助成内容(平成27年度実績)

市町名	助成実績等 (H27)			助成の概要 (H27)
	回収量 (t)	団体数	助成額 (千円)	
篠山市	1,181	35	2,754	一般団体(新聞、雑誌、段ボール、布、空缶2円/kg、ビン2円/本、廃食用油10円/L) 福祉団体(新聞、雑誌、段ボール、布、空缶3円/kg、ビン2円/本、廃食用油10円/L)
養父市	960	41	3,696	紙類(新聞、雑誌、段ボール)・ペットボトル4円/kg、金属類3円/kg、 びん類3円/本 ※金属及びびん類については、引取単価が助成金額以上の場合は助成しない。 助成金額に満たない場合は、その差額を助成する。))
丹波市	1,373	84	6,866	新聞、雑誌、段ボール、チラシ、衣類5円/kg
南あわじ市	-	-	-	平成19年度から助成制度廃止
朝来市	1,031	24	3,170	紙類(新聞、雑誌、ダンボール)3円/kg、繊維類4円/kg、びん類2円/本
淡路市	-	-	-	平成21年度より廃止
宍粟市	928	41	9,094	新聞、雑誌、段ボール、紙パック10円/kg、布10円/kg、ペットボトル10円/kg、 アルミ缶、スチール缶5円/kg、びん5円/kg
加東市	442	19	1,856	(社・東条地域) 新聞・雑誌・段ボール・紙パック、布類、アルミ缶・鉄類、びん 年3回実施4円/kg、年4回以上実施5円/kg、集団回収1回につき3,000円 ・逆有償があれば1~5円/kg以内で逆有償加算
	312	13	1,593	(滝野地域) 新聞・雑誌・段ボール・牛乳パック、布類 年3回実施4円/kg、年4回以上実施5円/kg、集団回収1回につき3,000円 ・逆有償があれば3円/kg以内で逆有償加算
たつの市	2,181	228	16,137	新聞、雑誌、段ボール、布類、アルミ缶8円/kg
猪名川町	1,485	40	11,880	新聞、雑誌、段ボール、布類、アルミ缶8円/kg
多可町	884	53	5,063	新聞紙・段ボール・雑誌・古ボール・牛乳パック ・年3回実施で4円/kg、年4回以上実施で5円/kg・集団回収1回につき3,000円 ・逆有償に関しては、みどり園が団体からの委任状を受け直接回収業者へ支払う。
稲美町	1,031	68	5,153	新聞、雑誌、段ボール5円/kg、布類5円/kg、アルミ缶5円/kg、 スチール缶5円/kg、金属類5円/kg、飲料用紙パック5円/kg
播磨町	687	66	4,759	新聞・雑誌・段ボール・布、紙パック7円/kg、 紙パック(直接持ち込みのみ)20円/kg
市川町	152	37	363	新聞、雑誌、段ボール、布類、スチール缶等1回限度額 5,000円 年間限度額20,000円/団体
福崎町	236	82	1,105	アルミ缶20円/kg、紙類4円/kg、布類4円/kg、スチール缶5円/kg
神河町	61	12	184	新聞、雑誌、段ボール、その他雑紙3円/kg
太子町	909	215	3,637	新聞、雑誌、段ボール、布4円/kg
上郡町	277	4	0	新聞、雑誌、段ボール、布2円/kg 助成金額以上の利益が生じた場合は助成しない。 助成金額に満たない場合は、その差額分を助成する。
佐用町	304	17	1,519	新聞、雑誌、段ボール、布類、アルミ缶、ビン類5円/kg
香美町	350	16	701	新聞、雑誌、段ボール、紙パック2円/kg、布類2円/kg、アルミニウム2円/kg、 ビン類2円/1本
新温泉町	696	26	2,393	紙・布類3.5円/kg、金属類3.5円/kg

表25 コンポスト等への助成内容(平成29年4月)

市町名	助成対象品	助成率	助成額上限 (円)	条件等
神戸市	無	-	-	
姫路市	電動式生ごみ処理機	2分の1	20,000	1世帯につき1基。処理能力1日700g以上、運転音が概ね40デシベル程度。消費税を除く。5年度間再申請できない。
尼崎市	生ごみ処理機	2分の1	15,000 (10,000)	1世帯につき1基。 電気やエンジンを使用しないものについては1世帯2基。 ※市内販売店で購入した場合、上限は15,000円。 ※市外販売店で購入した場合、上限は10,000円。
	生ごみ堆肥化容器	2分の1	15,000 (10,000)	
	剪定枝粉碎機	2分の1	15,000 (10,000)	
明石市	無	-	-	
西宮市	生ごみ堆肥化容器(コンポスト、EM菌等)	2分の1	10,000	1世帯につき2基。
	生ごみ処理機	2分の1	10,000	1世帯につき1基。
洲本市	生ごみ処理(堆肥化)容器	2分の1	5,000	1世帯につき2基。
	生ごみ処理(堆肥化)機器	2分の1	15,000	1世帯につき1基。
芦屋市	無	-	-	H20.3末で助成制度を終了した。
伊丹市	生ごみ処理機(電動式)	2分の1	20,000	1世帯につき1基。
	生ごみ処理機(コンポスト式)	2分の1	20,000	1世帯につき2基。
	生ごみ処理機(密閉式)	2分の1	20,000	1世帯につき2基。
相生市	無	-	-	平成19年度末付で廃止。
豊岡市	電気式生ごみ処理機	2分の1	30,000	1世帯につき1基。5年間再申請できない。
加古川市	電動式生ごみ処理機	2分の1	30,000	1世帯につき1基。5年間再申請できない。
赤穂市	生ごみ堆肥化容器	2分の1	3,000	1世帯につき2基。5年間再申請できない。
	生ごみ処理機	2分の1	20,000	1世帯につき1基。5年間再申請できない。
西脇市	無	-	-	
宝塚市	無	-	-	
三木市	無	-	-	平成25年度末で廃止。
高砂市	電動式生ごみ処理機	2分の1	30,000	1世帯につき1基。市税滞納なし。
川西市	生ごみ処理機	消費税を除く 購入金額の2分の1	10,000	1世帯につき1機。
	土上設置型コンポスト化容器		10,000	1世帯につき2基。
	密閉式コンポスト化容器		10,000	1世帯につき2基。EMボカシ菌2袋。
小野市	無	-	-	平成20年度から廃止。
三田市	生ゴミ処理(堆肥化)容器・機器	2分の1	20,000	1世帯につき2基。5年間再申請できない。 購入日から2か月以内。
加西市	電動式生ごみ処理機	2分の1	40,000	1世帯につき1基。処理能力1日または1回につき500g。
	生ごみ処理容器(バケツ式)	2分の1	-	1世帯につき2基。
	コンポスター容器	2分の1	4,000	1世帯につき2基。100L以上。
篠山市	無	-	-	平成21年度末付で廃止。
養父市	無	-	-	
丹波市	無	-	-	
南あわじ市	コンポスト	2分の1	4,000	1世帯につき1基。
	生ごみ処理機	2分の1	30,000	1世帯につき1基。
朝来市	無	-	-	
淡路市	コンポスト	2分の1	5,000	1世帯につき1基。
	電動式生ごみ処理機	2分の1	20,000	1世帯につき1基。
宍粟市	生ゴミ処理機(コンポスト含む)	2分の1	20,000	1世帯につき1基。H31.3末で補助終了。
加東市	無	-	-	
たつの市	無	-	-	H21.3末で助成終了。
猪名川町	無	-	-	H24.3末で助成終了。
多可町	無	-	-	H27.3末で助成終了。
稲美町	コンポスト容器	-	3,000	1世帯につき2基。消費税を除く。
	EMぼかし容器	-	3,000	1世帯につき2基。消費税を除く。
	生ごみ処理機	2分の1	20,000	1世帯につき1基。消費税を除く。
播磨町	無	-	-	
市川町	コンポスト	-	3,000	1世帯につき2基以内。
	電動生ごみ処理機	-	10,000	1世帯につき1基。
福崎町	生ゴミ処理容器	2分の1	2,500	1世帯につき2基。5年間再申請できない。
	電気式生ゴミ処理機	2分の1	20,000	1世帯につき1基。5年間再申請できない。
神河町	木製コンポスト	約2分の1	11,000	1世帯につき1基。5年間再申請できない。町税滞納なし。
	電動コンポスト		35,000	1世帯につき1基。10年間再申請できない。町税滞納なし。
	コンポスト		3,000	1世帯につき1基。8年間再申請できない。町税滞納なし。
	EMぼかしコンポスト		4,000	1世帯につき1基。10年間再申請できない。町税滞納なし。
太子町	無	-	-	
上郡町	無	-	-	
佐用町	コンポスト	2分の1	3,000	1世帯につき2基。
香美町	無	-	-	
新温泉町	コンポスト容器	2分の1	8,000	過去に同様の機種を購入した場合の機種の更新は申請できない。
	EMぼかし容器	2分の1	5,000	
	生ごみ処理機	2分の1	25,000	

表26 災害廃棄物焼却処理手数料(平成29年4月)

市町・事務組合名	焼却施設	平均日 受入可能量 (t/日)	手数料 (円/t)	受入条件
神戸市	東クリーンセンター	災害時に調整	8,000	災害時に調整
	港島クリーンセンター	災害時に調整		
	西クリーンセンター	災害時に調整		
姫路市	市川美化センター	災害時に調整	10,000	焼却炉の腐食防止のため、塩分付着ごみの受入不可。 一辺50cm以内、太さ20cm以内の大きさの可燃物であれば受入可能。 剪定枝不可。 可燃ごみは、一辺80cm以内の大きさであれば受入可能。 粗大ごみは、主な材質ごとに、木、金属、プラスチック等に分けて搬入。(木くずは、長さ2m以下太さ20cm以下)
	エコパークあぼし	災害時に調整		
尼崎市	クリーンセンター第1工場 2号炉	災害時に調整	10,300	原則として木くずは長さ50cm、直径10cm以下、 量は3つ切とする。それ以外については別途協議。
	クリーンセンター第2工場	災害時に調整		
明石市	明石クリーンセンター	42	5,000	可燃ごみ(焼却炉に直接投入可能な物に限る) 可燃系粗大ごみ(木製家具、太さ20cm以内の木等)
西宮市	西部総合処理センター	受入困難	9,000	50cm以下の可燃物で、組成が適正であると判断できるもの。 搬入期間は事前協議による。
	東部総合処理センター	災害時に調整		
芦屋市	環境処理センター	30	9,000 減免可能 か検討中	
相生市	美化センター	災害時に調整	未定	金属等を除き、破碎された可燃物(そのまま炉に投入できるもの)。詳細については、別途協議。
加古川市	新クリーンセンター	災害時に調整	8,000	可燃ごみ: 破碎された可燃物のみ受入 (金属等不燃物は受入不可)(事前協議必要)
赤穂市	美化センター(ごみ焼却場)	災害時に調整	7,000	燃やすごみ: 流動床炉のため、破碎処理した可燃物 (事前協議必要)
宝塚市	クリーンセンター	災害時に調整	7,000	可燃性混合廃棄物に限る。
三木市	清掃センター	23	7,300	可燃ごみ: 概ね30cm以下のものに限る。 粗大ごみ: 木材等は長さ1.8m、直径30cm以下のものに限る。
三田市	クリーンセンター	10	9,000	搬入車両は基本的に4t車まで。
篠山市	清掃センター	災害時に調整	9,000	可燃ごみの受入可能。樹木、柱類等破碎処理を必要とするものは不可。
丹波市	クリーンセンター	災害時に調整	15,000	災害時に調整
淡路市	夕陽が丘クリーンセンター	受入困難	未定	設備老朽化により処理能力に余裕がない。
稲美町	清掃センター	受入困難		処理能力に余裕がないので、応援によるごみの受入はできない。
播磨町	塵芥処理センター	5		不燃物及び粗大ごみを含まない可燃ごみを5t/日まで可能。 量は要相談。
揖龍保健衛生施設事務組合	揖龍クリーンセンター	災害時に調整	未定	事前協議において決定。
北播磨清掃事務組合	みどり園	災害時に調整	8,000	
洲本市・南あわじ市衛生事務組合	やまなみ苑	災害時に調整	10,000	災害時に調整
小野加東加西環境施設事務組合	小野クリーンセンター	災害時に調整	未定	「ごみ処理施設使用基準」の受入範囲を条件とする。
南但広域行政事務組合	南但ごみ処理施設 (熱回収設備)	受入困難	未定	現在、焼却能力に余裕がないため受入不可能
くれさか環境事務組合	くれさかクリーンセンター	災害時に調整		搬入ごとに決定
北但行政事務組合	クリーンパーク北但 (クリーンセンター)	災害時に調整	10,000	木くずは、長さ1m以下10cm角以下または60cm×60cm×10cm以下であれば受入可能。 また、量については6つ切りであれば受入可能。 その他については、別途協議。
猪名川上流広域ごみ処理施設組合	国崎クリーンセンター	10	20,000	国崎クリーンセンター搬入基準に適合すること。
にしはりま環境事務組合	にしはりまクリーンセンター	災害時に調整	未定	災害発生時に構成市町間で協議。
豊中市伊丹市クリーンランド	ごみ焼却施設	災害時に調整	未定	搬入物の状態や、施設稼働状況等を考慮しながら個別に条件を提示したい。

表27 環境美化条例の策定状況(平成29年4月)

市町名	条例名	制定日	施行改正日	罰則	公表	命令	勧告	美化区域の指定		糞害
								有無	区域数	
神戸市	神戸市ぼい捨て及び路上喫煙の防止に関する条例	H20.04.01	H20.04.01	有	/	/	/	○	25	/
姫路市	姫路のまちを美しく安全で快適にする条例	H08.03.26	H20.04.01	有	○	○	○	○	27	○
尼崎市	尼崎市空き缶等の散乱防止に関する条例	H08.02.28	H08.05.30	無	○	○	○	○	3	/
明石市	明石市空き缶等の散乱及びふん害の防止に関する条例	H11.06.30	H11.10.01	有	/	○	○	○	5	○
西宮市	快適な市民生活の確保に関する条例	H12.03.30	H29.04.01	有	/	○	○	/	/	○
洲本市	洲本市ポイ捨て等防止条例	H18.02.11	H18.02.11	無	○	○	○	○	1	○
芦屋市	芦屋市清潔で安全・快適な生活環境の確保に関する条例	H19.3.20	H25.10.1	有	/	○	○	○	4	○
伊丹市	伊丹市路上等の喫煙及び吸い殻の散乱の防止に関する条例	H27.12.25	H28.7.1	有	/	/	/	○	1	/
相生市	相生市廃棄物の処理及び清掃に関する条例	S47.03.30	S47.04.01	無	/	/	○	/	/	/
豊岡市	該当無									
加古川市	加古川市空き缶等の散乱及び飼犬のふんの放置の防止に関する条例	H13.03.29	H13.10.01	有	/	○	○	○	2	/
赤穂市	赤穂市生活環境の保全に関する条例	H01.03.14	H18.04.01	無	○	○	○	/	/	/
	赤穂市廃棄物の処理及び清掃に関する条例	S47.03.31	H25.07.01	有	/	○	/	/	/	/
西脇市	西脇市の環境を守る条例	H17.10.01	H26.6.26	有	/	○	○	/	/	○
宝塚市	宝塚市都市の清潔に関する条例	S57.10.01	H08.10.01	無	○	○	○	/	/	○
	宝塚市ぼい捨て及び路上喫煙の防止に関する条例	H27.03.31	H27.07.01	有	/	○	/	○	1	/
三木市	三木市ポイ捨て等の防止に関する条例	H20.03.31	H20.04.01	有	○	○	○	/	/	○
高砂市	高砂市環境保全条例	H11.03.31	H11.10.01	無	/	/	○	/	/	/
川西市	川西市環境保全条例	S48.10.23	S49.4.22	無	○	/	/	/	/	/
	川西市環境基本条例	H18.06.26	H18.07.01	無	○	/	/	/	/	/
小野市	小野市民の良好な環境を保全する条例	S48.04.01	H20.12.25	有	○	○	○	/	/	/
	小野市不法投棄防止条例	H27.10.1		無	/	/	/	/	/	/
三田市	三田市空き缶及びたばこの吸殻等のポイ捨て、路上喫煙並びに自転車等の放棄の防止等に関する条例	H09.03.31	H26.04.01	有	○	○	○	○	7	/
加西市	加西市民の美しい環境をまもる条例	H16.12.21	H23.04.01	無	/	/	○	/	/	/
加西市	加西市廃棄物の処理及び清掃に関する条例	S47.03.27	H26.04.01	無	/	/	○	/	/	/
篠山市	篠山市ポイ捨て等防止条例	H11.04.01	H13.07.01	有	/	○	○	○	0	○
養父市	養父市環境保全条例	H16.04.01	H16.04.01	無	○	○	○	/	/	○
丹波市	丹波市美しいまちづくり条例	H16.11.01	H16.11.01	無	○	○	○	/	/	○
南あわじ市	ポイ捨てをなくす南あわじ市美しい島づくり条例	H17.01.11	H17.01.11	無	○	○	○	○	0	○
朝来市	朝来市生活環境保全条例	H21.02.26	H21.04.01	無	○	○	○	/	/	/
淡路市	ポイ捨てをなくす淡路市美しい島づくり条例	H17.04.01	H17.04.01	無	○	○	○	○	0	○
宍粟市	宍粟市環境基本条例	H17.04.01	H18.04.1	有	/	○	/	○	0	/
	宍粟市空き缶等のポイ捨ての防止に関する条例	H21.03.06	H21.09.01	有	/	○	○	/	/	/
加東市	加東市良好な環境の保全に関する条例	H18.03.20	H28.09.02	有	○	○	○	/	/	/
	加東市ポイ捨てによるごみの散乱及び犬のふんの放置の防止に関する条例	H19.10.01	H21.03.27	有	/	○	○	/	/	○
たつの市	たつの市廃棄物の処理及び清掃に関する条例	H17.10.01	H17.10.01	無	○	/	/	/	/	/
猪名川町	猪名川町環境の保全と創造に関する条例	H12.03.28	H12.10.01	無	○	/	○	/	/	/
	猪名川町不法投棄防止条例	H16.06.24	H16.07.01	無	/	○	/	/	/	/
多可町	多可町環境保全条例	H21.09.25	H22.04.01	有	○	○	○	/	/	/
稲美町	稲美町環境保全条例	S53.04.01	H03.09.09	有	/	○	○	/	/	○
播磨町	播磨町まちをきれいにする条例	H22.12.10	H23.04.01	無	/	○	○	/	/	○
市川町	市川町廃棄物の処理及び清掃に関する条例	S50.12.19	H16.04.01	無	/	/	/	/	/	/
福崎町	福崎町廃棄物の処理及び清掃に関する条例	S49.3.28	H29.3.28	無	/	/	/	/	/	/
神河町	神河町環境にやさしい町づくり条例	H17.11.07	H17.11.07	無	/	/	○	/	/	○
太子町	太子町環境保全基本条例	S58.10.01	H14.04.01	無	/	/	/	/	/	/
上郡町	上郡町環境保全条例	S49.03.20	H12.04.01	有	○	○	○	/	/	/
佐用町	佐用町良好な環境の保護に関する条例	H17.10.01	H17.10.01	無	○	○	○	○	0	○
香美町	該当無									
新温泉町	該当無									
兵庫県	環境の保全と創造に関する条例	H07.07.08	H27.06.26	有	○	○	○	○	155	/

表28 一般廃棄物とあわせて処理される産業廃棄物（平成27年度実績）

（単位：t）

市町名	搬入量			処理量						
	焼却量	埋立	資源化	焼却残渣	残渣埋立量	残渣資源化量	その他	焼却残渣	残渣埋立量	残渣資源化量
明石市	764	735	0	0	29	60	60	0	0	0
豊岡市	492	492	0	0	0	65	65	0	0	0
三木市	396	396	0	0	0	36	35	1	1	1
高砂市	2,541	2,540	0	1	0	100	89	11	11	11
篠山市	1,755	1,755	0	0	0	202	197	5	5	5
朝来市	684	0	684	0	0	0	0	0	0	0
合計	6,632	5,918	684	1	29	463	446	17	17	17

併せ産廃の受け入れを行っている市町のみ記載

6 廃棄物処理施設

表29 ごみ焼却・溶融施設一覧(平成29年4月1日)

No.	地方公共団体名	施設名称	処理能力 (t/日)	炉型式	処理 方式	集じん機	着工 年月日	竣工 年月日	竣工 年月日	施工会社名	総事業費 (千円)	国庫補助金 (千円)	施設住所	電話番号	備考
1	神戸市	東クリーンセンター	900	全連	ストーカ	BF	H7.12.23	H12.3.31	H12.3.31	川崎重工(株)	46,439,680	8,682,825	神戸市東灘区魚崎浜町1-7	078-452-4100	
2	神戸市	(新)港島クリーンセンター	600	全連	ストーカ	BF	H25.2	H29.3.31	H29.3.31	川崎重工(株) 大林JV	35,403,061	5,797,080	神戸市中央区港島9丁目12-1	078-304-0530	
3	神戸市	西クリーンセンター	600	全連	ストーカ	BF	H2.9.22	H7.1	H7.1	三菱重工(株)	31,593,481	5,106,031	神戸市西区伊川谷町井吹字三番瀬 74-1	078-974-2005	
4	姫路市	市川美化センター	330	全連	ストーカ	EP	S63.6.24	H4.3.31	H4.3.31	三菱重工(株)	6,376,000	3,160,391	姫路市東郷町1451番地3	079-282-5389	
5	姫路市	エコパークあほし	402	全連	シャフト式 ガス化 溶融炉	BF	H18.12.18	H22.3.31	H22.3.31	新日鉄住金エンジニア リング(株)	17,917,387	5,183,104	姫路市網干区網干浜4-1	079-272-5551	
*	尼崎市	クリーンセンター第1工場1号炉	175	全連	ストーカ	BF	S61.12.24	H2.2.28	H2.2.28	日立造船(株)	5,409,015	1,507,628	尼崎市大高洲町8	06-6409-0102	休止(H20.4.1~)
6	尼崎市	クリーンセンター第1工場2号炉	150	全連	ストーカ	BF	H8.9.30	H12.3.31	H12.3.31	日立、三井、山本 共同企業体	10,701,537	1,563,151	尼崎市大高洲町8番地及び2番地	06-6409-0102	
7	尼崎市	クリーンセンター第2工場	480	全連	ストーカ	BF	H12.10.10	H17.3.31	H17.3.31	網タクマ	41,060,815	12,899,802	尼崎市東海岸町16-1	06-6409-1701	
8	明石市	明石クリーンセンター	480	全連	ストーカ	BF	H8.1.31	H11.3.31	H11.3.31	住友重機械工業(株)	21,882,889	4,297,094	明石市大久保町松蔭1131	078-918-5790	
*	明石市	大久保清掃工場	450	全連	回転式	EP	S50.4.2	S52.3.25	S52.3.25	川崎重工(株)	4,275,390	1,355,400	明石市大久保町松蔭1131	078-918-5790	休止(H11.3)
9	西宮市	西部総合処理センター	525	全連	ストーカ	BF	H6.6.25	H9.8.31	H9.8.31	三菱重工(株)	42,262,243	4,508,512	西宮市西宮浜3丁目8	0798-22-6601	
10	西宮市	東部総合処理センター	280	全連	ストーカ	BF	H20.12.19	H24.12.21	H24.12.21	JFEエンジニアリング(株)	12,113,370	4,211,279	西宮市鳴尾浜2丁目1番4	0798-49-5091	
11	芦屋市	環境処理センター	230	全連	ストーカ	BF	H4.6.24	H8.3.31	H8.3.31	日本鋼管(株)	12,494,641	2,492,614	芦屋市浜風町31-1	0797-32-5391	
12	相生市	美化センター	62	准連	流動床	BF	H5.6.28	H7.3.30	H7.3.30	石川島播磨重工業(株)	4,136,400	248,913	相生市佐方字釜浦753-1	0791-22-7160	
13	加古川市	新クリーンセンター	432	全連	流動床	BF	H11.6.10	H15.3.20	H15.3.20	株神戸製鋼所	25,761,100	12,465,490	加古川市平荘町上原4番1	079-428-3211	灰溶融設備休止 (H25.12.10~)
14	赤穂市	ごみ焼却場	80	准連	流動床	BF	H3.12.2	H6.3.15	H6.3.15	ユニ子力(株)	2,994,779	323,000	赤穂市中広1494	0791-42-3841	
15	宝塚市	クリーンセンター	320	全連	ストーカ	BF	S60.8.8	S63.3.31	S63.3.31	三菱重工(株)	6,186,365	2,660,000	宝塚市小浜1丁目2-15	0797-87-4844	
16	三木市	清掃センター	117	准連	流動床	BF	H7.7.25	H10.3.31	H10.3.31	石川島播磨重工業(株)	5,837,717	562,790	三木市加佐字八家王山1199	0794-83-2608	
17	三田市	クリーンセンター ごみ焼却処理施設	210	全連	ストーカ	BF	H1.9.21	H4.3.20	H4.3.20	日立造船(株)	4,757,935	2,167,968	三田市香下1676番地	0795-63-5551	
18	篠山市	清掃センター焼却施設	80	全連	ストーカ	BF	H12.5.22	H14.11.29	H14.11.29	日本鋼管(株)	4,789,513	0	篠山市大山下168-2	079-596-0844	
19	丹波市	丹波市クリーンセンター	46	全連	ストーカ	BF	H24.11.2	H27.3.26	H27.3.26	川崎技研・日本国土開発 特定建設工事共同企業体	2,940,000	844,600	丹波市春日町野上野540	0795-78-9999	
20	淡路市	夕陽が丘クリーンセンター	80	准連	ストーカ	BF	H8.7.10	H11.3.25	H11.3.25	株川崎技研	3,921,045	443,305	淡路市野島常盤1559-29	0799-82-3144	
21	稲美町	清掃センター	30	ハッチ	ストーカ	BF	H6.7.23	H8.3.31	H8.3.31	内海ブランド(株)	1,447,562	313,410	稲美町加古624-1	079-495-0035	

表29 ごみ焼却・溶融施設一覧(平成29年4月1日)

No.	地方公共団体名	施設名称	処理能力 (t/日)	炉型式	処理方式	集じん機	着工 年月日	竣工 年月日	施工会社名	総事業費 (千円)	国庫補助金 (千円)	施設住所	電話番号	備考
22	播磨町	鹿芥処理センター	60	準連	ストーカ	EP	H2.7.26	H4.3.20	川崎重工業(株)	2,490,540	368,703	播磨町新島59	079-435-2562	
23	揖籠保健衛生施設事務組合	揖籠クリーンセンター	120	全連	シャフト	BF	H6.8.1	H9.3.31	新日本製鐵(株)	8,264,407	1,000,895	たつの市揖西町前地513-1	0791-64-8018	
24	北播磨清掃事務組合	ごみ処理施設	132	全連	流動床	BF	H5.12.28	H8.2.29	株神戸製鋼所	3,580,500	436,344	西脇市富吉南町262番地の1	0795-23-2808	
25	洲本市・南あわじ市衛生事務組合	やまなみ苑	135	全連	ストーカ	BF	H4.10.17	H7.3.31	株クボタ	4,583,330	0	南あわじ市広田広田1174番地	0799-45-0534	
26	南但広域行政事務組合	南但ごみ処理施設 (線回収設備)	43	全連	ストーカ	BF	H22.9	H25.5	株タクマ	5,134,183	2,052,304	朝来市和田山町高田817-1	079-670-3366	※総事業費・補助金には バイオマス設備を含む
27	小野加東加西環境施設事務組合	ごみ焼却施設(1、2号炉)	90	全連	ストーカ	BF	S62.10.1	H1.2.28	株タクマ	1,436,686	270,000	小野市天神町538-1	0794-62-6250	
28	小野加東加西環境施設事務組合	ごみ焼却施設(3号炉)	75	全連	ストーカ	BF	H8.7.1	H10.3.25	株タクマ	3,287,500	325,486	小野市天神町538-1	0794-62-6250	
29	くれさか環境事務組合	くれさかクリーンセンター	80	準連	流動床	BF	H6.6.17	H8.3.20	ユニチカ(株)	4,557,721	399,031	姫路市夢前町宮置803	079-335-3670	
30	北但行政事務組合	クリーンパーク北但(クリーン センター)	142	全連	ストーカ	BF	H25.10.11	H28.7.31	タクマ・株本・川島・西山特 定建設工事共同企業体	6,865,319	2,387,517	豊岡市竹野町坊岡943番地	0796-21-9110	
31	猪名川上流広域ごみ処理施設組合	国崎クリーンセンター	235	全連	ストーカ+ 灰溶融	BF	H17.3.29	H21.3.31	JFE環境ソリューションズ・ 前田建設特定建設IV	12,424,067	4,438,374	川西市国崎字小路13番地	072-734-7287	
32	にしはりま環境事務組合	にしはりまクリーンセンター (熱回収施設)	89	全連	ストーカ	BF	H22.3.31	H25.3.15	日立造船(株)	5,780,670	1,699,946	佐用郡佐用町三ツ尾483番地10	0790-79-8550	1、2号炉
33	豊中市伊丹市クリーンランド	ごみ焼却施設	525	全連	ストーカ	BF	H23.11.18	H28.3.15	JFEエンジニアリング(株)	20,739,775	6,923,855	豊中市原田西町2-1	06-6841-5394	

* 休止中の施設

BF:バグフィルター
EP:電気集塵機

表30 ごみ燃料化施設一覧(平成28年4月1日)

No.	地方公共団体名	施設名称	処理能力 (t/日)	処理方式	着工 年月日	竣工 年月日	施工会社名	総事業費 (千円)	国庫補助金 (千円)	施設住所	電話番号	備考
1	南但広域行政事務組合	南但ごみ処理施設 高効率原燃料回収施設	36	メタン化	H22.9	H25.8	株タクマ	※	※	朝来市和田山町高田817-1	079-670-3366	※総事業費・補助金は 南但ごみ処理施設(株) 回収設備に含む
2	中播北部行政事務組合	中播北部クリーンセンター	27	RDF化	H13.9.1	H15.3.31	株神戸製鋼	2,861,400	751,231	神河町福本1247-60	0790-32-2888	

表31 ごみ焼却・溶融施設の処理実績(平成27年度実績)

No.	地方公共団体名	施設名称	年間処理量 (t/年度)	資源化量 (t/年度)	焼却対象廃棄物	処理能力 (t/日)	炉数	余熱利用の状況	発電能力 (kW)	発電効率 (%)	総発電量 (MWh)	灰処理設備の 有無(焼却)	灰処理設備の 有無(飛灰)	運転管理 の体制	施設の 改修等	廃廃理合 の有無	一廃 割合
1	神戸市	東クリーンセンター	186,480	0	可燃ごみ、ごみ処理残渣	900	3	場内温水、場内蒸気、発電(場内利用)、発電(場外利用)	20,000	14.59	75,285	無	無	直営		無	
2	神戸市	港島クリーンセンター	72,831	0	可燃ごみ、ごみ処理残渣	450	3	場内温水、場内蒸気、発電(場内利用)、場外温水、発電(場外利用)	2,800	8.6996	17,737	無	無	直営	廃止 (H29.3)	無	
3	神戸市	苅葉島クリーンセンター	81,423	0	可燃ごみ、ごみ処理残渣	600	3	場内温水、場内蒸気、発電(場内利用)、発電(場外利用)	4,950	10.375	22,840	無	無	直営	廃止 (H29.3)	無	
4	神戸市	西クリーンセンター	125,257	0	可燃ごみ、ごみ処理残渣	600	3	場内温水、場内蒸気、発電(場内利用)	6,500	12.645	44,523	無	無	直営		無	
5	神戸市	(新)港島クリーンセンター	0	0	可燃ごみ、粗大ごみ	600	3	発電(場内利用)	15,200	20.6	-	無	セメント固化 薬剤処理	直営	竣工 (H29.3)	無	
6	姫路市	市川美化センター	54,549	55	可燃ごみ	330	2	場内温水、発電(場内利用)	1,200	5	6,639	無	無	直営		無	
7	姫路市	エコパークあほし	86,911	10,508	可燃ごみ、ごみ処理残渣	402	3	場内温水、発電(場内利用)、発電(場外利用)	10,500	18.8	44,478	溶融処理	無	委託		無	
*	尼崎市	クリーンセンター 第1工場1号炉	0	0	可燃ごみ、ごみ処理残渣	175	1	場内温水、場内蒸気、発電(場内利用)	1,600	0	0	無	無	一部委託	休止	無	
8	尼崎市	クリーンセンター 第1工場2号炉	31,971	0	可燃ごみ、ごみ処理残渣	150	1	場内温水、場内蒸気、発電(場内利用)、発電(場外利用)	2,600	8	9,439	無	無	一部委託		無	
9	尼崎市	クリーンセンター 第2工場	110,011	0	可燃ごみ、ごみ処理残渣	480	2	場内温水、場内蒸気、発電(場内利用)、発電(場外利用)	14,100	16.2	27,054	無	無	一部委託		無	
*	明石市	大久保清掃工場	0	0	可燃ごみ	450	3	無し	-	-	-	無	無	直営	休止	無	
10	明石市	明石クリーンセンター	91,183	341	可燃ごみ、ごみ処理残渣	480	3	場内温水、場内蒸気、発電(場内利用)、発電(場外利用)	8,000	20	41,159	無	セメント固化 薬剤処理	委託		有	99.20
11	西宮市	西部総合処理センター	87,550	1,300	可燃ごみ、ごみ処理残渣	525	3	場内温水、場内蒸気、発電(場内利用)、発電(場外利用)	6,000	14	31,709	無	セメント固化 薬剤処理	直営		無	
12	西宮市	東部総合処理センター	61,175	0	可燃ごみ、ごみ処理残渣	280	2	場内蒸気、発電(場内利用)、場外蒸気、発電(場外利用)	7,200	19.3	30,398	無	脱塩素化 薬剤処理	委託		無	
13	芦屋市	環境処理センター	29,623	0	可燃ごみ、粗大ごみ、ごみ処理残渣	230	2	場内温水	-	-	-	無	無	委託		無	
14	相生市	美化センター	8,374	0	可燃ごみ、その他、ごみ処理残渣	62	2	場内温水	-	-	-	無	無	一部委託		無	
15	豊岡市	豊岡清掃センター	26,291	219	可燃ごみ、ごみ処理残渣	140	2	場内温水	-	-	-	無	無	委託	廃止 (H28.6)	有	98
16	加古川市	新クリーンセンター	88,246	5,778	可燃ごみ、ごみ処理残渣、し尿処理残渣	432	3	場内温水、場内蒸気、発電(場内利用)	4,950	9.8	25,259	無	セメント固化 薬剤処理	委託		無	
17	赤穂市	ごみ焼却場	15,743	488	可燃ごみ、ごみ処理残渣	80	2	場内温水	-	-	-	無	セメント固化	一部委託		無	
18	宝塚市	クリーンセンター	55,187	0	可燃ごみ、ごみ処理残渣、し尿処理残渣	320	2	場内温水、場内蒸気、発電(場内利用)	925	2.8	7,873	無	無	委託		無	
19	三木市	清掃センター	22,639	71	可燃ごみ、粗大ごみ、ごみ処理残渣、し尿処理残渣	117	3	場内温水	-	-	-	無	セメント固化 薬剤処理	委託		有	99.7
20	高砂市	美化センター ごみ焼却処理施設	27,827	142	可燃ごみ、ごみ処理残渣、し尿処理残渣	194	2	場内温水、場内蒸気、発電(場内利用)	2,550	12.8	7,790	無	セメント固化 薬剤処理	委託	廃止 (H29.3)	有	90.64
21	三田市	クリーンセンター ごみ焼却処理施設	31,076	0	可燃ごみ	210	2	場内温水、場外温水、その他	-	-	-	その他	無	委託		無	
22	篠山市	清掃センター	14,310	0	可燃ごみ、粗大ごみ、ごみ処理残渣	80	2	場内温水	-	-	-	無	無	委託		有	89

表31 ごみ焼却・溶融施設の処理実績(平成27年度実績)

No.	地方公共団体名	施設名称	年間処理量 (t/年度)	資源化量 (t/年度)	焼却対象廃棄物	処理能力 (t/日)	炉 数	余熱利用の状況	発電能力 (kW)	発電効率 (%)	総発電量 (MWh)	灰処理設備の有無 (焼却灰)	灰処理設備の有無 (飛灰)	運転管理 の体制	施設の 改廃等	産廃混 合の有無	一廃 割合
23	丹波市	ひかみクリーンセンター	0	0	可燃ごみ	42	2	場内温水	-	-	-	薬剤処理	薬剤処理	直営	廃止 (H27.5)	無	
24	丹波市	春日クリーンセンター	0	0	可燃ごみ	15	2	場内温水	-	-	-	無	薬剤処理	直営	廃止 (H27.5)	無	
25	丹波市	市島クリーンセンター さつき苑	0	0	可燃ごみ	12	2	場内温水	-	-	-	無	無し	直営	廃止 (H27.5)	無	
26	丹波市	丹波市クリーンセンター	11,882	0	可燃ごみ	46	2	発電(場内利用)	72	0.7	154	無	薬剤処理	委託		無	
27	淡路市	夕陽が丘クリーンセンター	15,380	0	可燃ごみ、粗大ごみ、ごみ処理残渣	80	2	場内温水、場外温水	-	-	-	無	薬剤処理	直営		無	
28	稲美町	清瀬センター	9,078	0	可燃ごみ	30	2	無し	-	-	-	薬剤処理	委託		無		
29	播磨町	鹿芥処理センター	9,106	0	可燃ごみ、ごみ処理残渣、し尿処理残渣	60	2	場内温水	-	-	-	薬剤処理	委託		無		
30	香美町	矢田川レインポー	5,131	0	可燃ごみ	28	2	場内温水	-	-	-	無	薬剤処理	直営	廃止 (H28.5)	無	
31	新温泉町	クリーンセンター	4,259	499	可燃ごみ、資源ごみ	30	2	無し	-	-	-	薬剤処理	直営	廃止 (H28.9)	無		
32	揖保健康衛生施設事務組合	揖保クリーンセンター	27,603	3,908	可燃ごみ、粗大ごみ、ごみ処理残渣、し尿処理残渣	120	2	発電(場内利用)	1,375	8	7,265	無	薬剤処理	委託		無	
33	北播磨清掃事務組合	ごみ処理施設	16,262	1	可燃ごみ、粗大ごみ、資源ごみ	132	2	場内温水	-	-	-	無	薬剤処理	委託	能力変 更	無	
34	洲本市・南あわじ市 衛生事務組合	やまなみ苑	28,526	0	可燃ごみ	135	2	場内温水	-	-	-	無	セメント固化、 薬剤処理	直営		無	
35	南但広域行政事務組合	南但ごみ処理施設 高効率原料回収施設 1、2号炉	12,759	0	可燃ごみ、粗大ごみ、ごみ処理残渣	43	1	場内温水、その他	-	-	-	無	無し	一部委託		無	
36	小野加東環境施設事務組合	ごみ焼却処理施設 1、2号炉	10,389	0	可燃ごみ	90	2	場内温水	-	-	-	無	薬剤処理	委託		無	
37	小野加東環境施設事務組合	ごみ焼却処理施設 3号炉	19,295	0	可燃ごみ	75	1	場内温水	-	-	-	無	薬剤処理	委託		無	
38	くれさか環境事務組合	くれさかクリーンセンター	15,520	73	可燃ごみ、ごみ処理残渣	80	2	場内温水	-	-	-	無	セメント固化、 薬剤処理	委託		無	
39	北但行政事務組合	クリーンパーク北但 (クリーンセンター)	0	0	可燃ごみ、ごみ処理残渣、下水道汚泥	142	2	発電(場内利用)、発電(場外利用)	2,850	20.1	-	無	無し	委託	竣工 (H28.7)	有	89
40	猪名川上流 広域ごみ処理施設組合	国崎クリーンセンター	56,712	29	可燃ごみ、ごみ処理残渣	235	2	場内温水、場内蒸気、発電(場内利 用)	5,000	17.01	26,065	溶融処理	溶融処理	委託		無	
41	にしはりま環境事務組合	にしはりまクリーンセンター (熱回収施設)	21,074	0	可燃ごみ、ごみ処理残渣	89	2	場内温水、場内蒸気、発電(場内利 用)	870	8.90	5,389	無	無し	委託		無	
42		ごみ焼却施設(1~3号炉)	31,233	0	可燃ごみ、ごみ処理残渣	675	3	場内温水、発電(場内利用)、場外蒸 気、発電(場外利用)	2,000	7.90	6,798	薬剤処理	セメント固化、 薬剤処理	直営	廃止 (H28.3)	無	
43	豊中市伊丹市クリーンランド (伊丹市分)	ごみ焼却施設(4号炉)	12,063	0	可燃ごみ、ごみ処理残渣	195	1	場内温水、発電(場内利用)、場外蒸 気、発電(場外利用)	5,000	7.90	2,625	薬剤処理	セメント固化、 薬剤処理	直営	廃止 (H28.3)	無	
44		ごみ焼却施設(新設)	11,052	0	可燃ごみ	525	3	場内温水、場内蒸気、発電(場内利 用)、場外蒸気、発電(場外利用)	14,000	22.4	4,709	その他	薬剤処理	直営	竣工 (H28.3)	無	
合計			1,625,981	23,412							445,189						

表32 ごみ燃料化施設の処理実績(平成27年度実績)

No.	地方公共団体名	施設名	年間処理量 (t/年度)	固形化燃料 保管量(t)	処理対象廃棄物	処理能力 (t/日)	使用 開始 年度	燃料供給先の利用状況	燃料化量(t/年度)		一廃 割合
									生産量	搬出量	
1	南但広域行政事務組合	南但ごみ処理施設 高効率原料回収施設	6,232	0	可燃ごみ	36	2013	発電用発電能力382KW、 発電効率35%、総発電量1,774MWh)	457	0	無
2	中播北但行政事務組合	中播北部クリーンセンター	5,957	0	可燃ごみ、生ごみ(厨芥類)、プラスチック類	27	2003	燃料用	2,658	2,658	無
合計			12,189	0					3,115		

表3-3 ごみ処理施設での発電状況（平成27年度実績）

地方公共団体名	施設名	①処理能力 (t/日)	②ごみ処理量 (t/年)	③総発電量 (MWh/年)	④うち売電量 (MWh/年)	⑤売電先	⑥売電収入 (千円/年)	⑦売電価格 (円/KWh)				⑧売電以外の用途		⑨備考
								固定価格	重負荷	昼間	夜間	所内給電	所外給電	
神戸市	東クリーンセンター	900	186,480	75,285	18,591	サミットエナジー(株)	361,309	22.82	20.49	17.61	12.7	○	○	
	港島クリーンセンター	450	72,831	17,737	2,876	サミットエナジー(株)	47,226	-	24.09	17.36	15.17	○	○	
	洲波島クリーンセンター	600	81,423	22,840	1,751	サミットエナジー(株)	28,410	-	21.2	19.42	13.35	○	○	
	西クリーンセンター	600	125,257	44,523	28,033	サミットエナジー(株)	512,124	-	29.44	19.9	15.81	○	○	
姫路市	市川美化センター	330	54,549	6,009	0	-	-	-	-	-	-	○	○	
	エコパークあぼし	402	86,911	44,478	19,971	-	0	-	-	-	-	○	○	特定目的会社へ電力を譲渡しており、売電収入は得ていない。
尼崎市	クリーンセンター第1工場	325	31,971	9,439	4,409	エネサーブ(株)	74,852	17.00	19.00	17.00	12.50	○	○	
	クリーンセンター第2工場	480	110,011	52,094	27,054	㈱エネット	459,645	17.00	19.12	15.32	13.34	○	○	
明石市	明石クリーンセンター	480	91,183	41,159	25,191	サミットエナジー株式会社	492,023	23.26	20.42	17.5	13.25	○	○	
	西部総合処理センター	525	87,550	31,709	15,626	サミットエナジー株式会社	290,805		31.05	21.21	15.62	○	○	
西宮市	東部総合処理センター	280	61,175	30,398	21,358	株式会社エネット	410,733	23.66	18.32	15.97	11.44	○	○	
	新クリーンセンター	432	88,246	25,259	7,925	関西電力(株)	119,018	18.36	10.01	10.01	10.01	○	○	
宝塚市	クリーンセンター	320	55,187	7,873	1,095	伊藤忠エネクス(株)	12,987	-	15.57	15.57	10.34	○	○	
	美化センター ごみ焼却処理施設	194	27,827	7,790	482	関西電力	5,969	12.38	12.38	12.38	12.38	○	○	
丹波市	丹波市クリーンセンター	46	11,882	154	0	-	-	-	-	-	-	○	○	
	揖龍保健衛生施設事務組合 南但ごみ処理施設 高効率原燃料回収施設	120	27,603	7,265	24	関西電力(株)	296	7.85円/kwh(バイオマス分 17.85円/kwh)				○	○	
猪名川上流広域ごみ処理施設組合 (川西市、猪名川町分)	国崎クリーンセンター	142	49,959	22,961	9,062	サミットエナジー(株)	59,815	-	-	-	-	○	○	メタン化施設分 包括契約により組合の収入は定額としている 川西市、猪名川町分 (ごみ量から按分)
	にしほりまクリーンセンター	89	21,074	5,389	1,740	関西電力(株)	23,358	18.4		9.71	9.71	○	○	
豊中市伊丹市クリーンランド (伊丹市分)	ごみ焼却施設(1~3号炉)	675	31,233	6,798	2,499	丸紅(株)	41,406	18.36	12.96	10.82	8.29	○	○	伊丹市分 (ごみ量から按分)
	ごみ焼却施設(4号炉)	195	12,063	2,625	965	丸紅(株)	15,986	18.36	12.96	10.82	8.29	○	○	平成28年3月廃止
計	ごみ焼却施設(新設)	525	11,052	4,709	3,306	丸紅(株)	54,789	18.36	12.96	10.82	8.29	○	○	伊丹市分 (ごみ量から按分) 平成28年3月稼働
	計	-	1,331,699	468,269	193,289	-	3,066,801							

表34 相大ごみ処理施設・不燃ごみ処理施設一覧(平成29年4月1日)

No.	事業主体名	施設名	処理能力 (t/日)	処理方式	着工 年月日	竣工 年月日	施工 年月日	施工会社名	総事業費 (千円)	国庫補助金 (千円)	施設住所	電話番号	備考
1	神戸市	妙真山クリーンセンター	100.00	破砕	S57.9.28	S59.4	S59.4	三菱重工業(株)	1,214,480	448,102	神戸市北区山田町小部字妙真山1-1	078-591-0514	
2	神戸市	布畑環境センター 破砕選別施設	300.00	破砕	H9.9.23	H11.3.31	H11.3.31	三菱重工業(株)	4,049,504	959,374	神戸市西区伊川谷町布畑字丸畑 1172-2	078-976-9143	
3	姫路市	家島美化センター	21.60	破砕	H1.6.28	H3.11.30	H3.11.30	㈱タクマ	-	-	姫路市家島町宮2144番地18	079-325-2133	廃棄物処理 施設の一部
4	姫路市	エコパークあぼし	100.00	破砕	H18.12.18	H22.3.31	H22.3.31	新日鉄住金エンジニアリング(株)	3,836,408	1,233,580	姫路市網干区網干浜4-1	079-272-5551	
5	尾崎市	資源リサイクルセンター	140.00	併用	H4.10.5	H7.10.31	H7.10.31	㈱タクマ	6,845,220	1,854,510	尾崎市東海岸町23番地の1	06-6409-1512	
6	明石市	明石クリーンセンター	60.00	併用	H9.7.2	H11.3.25	H11.3.25	川崎重工業(株)	3,946,320	1,944,121	明石市大久保町松陰1131	078-918-5790	
*	明石市	大久保清掃工場	50.00	破砕	S51.4.1	S52.3.31	S52.3.31	川崎重工業(株)	224,610	47,750	明石市大久保町松陰1131	078-918-5790	休止(H11.3)
7	西宮市	西宮総合処理センター 破砕選別施設	110.00	破砕	H6.9.23	H9.8.31	H9.8.31	日立造船(株)	5,716,500	2,096,776	西宮市西宮浜3丁目8番	0798-22-6801	
8	芦屋市	環境処理センター	50.00	破砕	H4.9.1	H4.12.1	H4.12.1	㈱新居浜鐵工所	81,000	-	芦屋市浜風町31-1	0797-32-5391	
9	加古川市	リサイクルセンター	80.00	併用	S62.6.29	S63.7.30	S63.7.30	神戸製鋼(株)	1,685,703	758,753	加古川市平荘町警1146	079-428-2391	
10	赤穂市	相大ごみ処理施設	23.00	併用	H6.11.1	H8.3.15	H8.3.15	ユニチカ(株)	1,184,288	213,363	赤穂市中広1494	0791-42-3841	
11	宝塚市	クリーンセンター 相大ごみ処理棟	50.00	破砕	S63.6.11	H2.3.11	H2.3.11	三菱重工業(株)	1,870,915	914,705	宝塚市小浜1-2-15	0797-87-4844	
12	三木市	清掃センター	34.00	併用	H7.7.25	H10.3.31	H10.3.31	石川島播磨重工業(株)	1,667,893	286,246	三木市加佐八家玉山1199	0794-83-2808	
13	三田市	クリーンセンター 相大ごみ処理施設	30.00	破砕	H2.9.20	H4.3.20	H4.3.20	日立造船(株)	1,085,938	259,870	三田市香下1676	0795-63-5551	
14	篠山市	清掃センター	26.00	破砕	H12.12.27	H14.3.29	H14.3.29	㈱栗本鐵工所	2,425,500	609,406	篠山市大山下168-2	079-596-0844	
15	揖龍保健衛生施設事務組合	揖龍クリーンセンター	33.00	併用	H6.8.1	H9.3.31	H9.3.31	新日本製鐵(株)	480,293	188,556	たつの市揖西町前地513-1	0791-64-8018	
16	加古郡衛生事務組合	加古郡リサイクルプラザ	15.00	併用	H8.12	H10.3	H10.3	川崎重工業(株)	1,472,227	633,316	加古郡播磨町新島60番地	079-437-7671	
17	淡路広域行政事務組合	相大ごみ処理場	60.00	併用	H6.9.26	H8.3.20	H8.3.20	㈱栗本鉄工所	2,980,350	576,205	洲本市奥畑字西ノ谷394-1	0799-24-1676	
18	小野加東加西環境施設事務組合	相大ごみ処理施設	35.00	併用	S62.10.1	H1.2.28	H1.2.28	㈱タクマ	458,989	110,811	小野市天神町538-1	0794-62-6250	
19	くれさか環境事務組合	くれさかクリーンセンター	17.00	併用	H5.6.17	H8.3.20	H8.3.20	ユニチカ(株)	654,536	119,705	姫路市夢前町宮置803	079-335-3670	
20	北但行政事務組合	クリーンパーク北但 (リサイクルセンター)	10.00	併用	H25.10.11	H28.7.31	H28.7.31	タクマ・株本・川島・西山特定 建設工事共同企業体	1,917,178	630,151	豊岡市竹野町坊岡943番地	0796-21-9110	リサイクルセン ターの一部
21	猪名川上流広域ごみ処理施設組合	国崎クリーンセンター(リサイクルプラザ)	63.00	破砕	H17.3.29	H21.3.31	H21.3.31	JFE環境ソリューションズ・ 前田建設特定建設JV	4,881,418	1,988,736	川西市国崎字小路13	072-734-7287	
22	にしはりま環境事務組合	にしはりまクリーンセンター (リサイクル施設)	7.58	破砕	H22.3.31	H25.3.15	H25.3.15	日立造船(株)	581,093	188,112	佐用郡佐用町三ツ屋483番地10	0790-79-8550	
23	豊中市伊丹市クリーンランド	リサイクルプラザ	53.00	併用	H21.5.14	H24.3.31	H24.3.31	日立造船・興村組特定JV	6,511,648	1,984,626	大阪府豊中市原西町2-1	06-6841-5394	リサイクルプ ラザの一部

表35 再生利用施設一覧(平成29年4月1日)

(1)資源化等を行う施設

No.	地方公共団体	施設名	処理能力 (t/日)	施設区分	処理方式	着工 年月日	竣工 年月日	施工会社名	総事業費 (千円)	国庫補助金 (千円)	施設住所	電話番号	備考
*	神戸市	不燃物処理資源化施設 (豊住リサイクルセンター)	20.0	リサイクルセンター	選別 圧縮梱包	H5.6.12	H6.3.31	栗本鉄工所様: プラント 浅葉建設様: 建築	733,000	357,000	神戸市長田区苅葉島3丁目12番	078-672-8750	休止
*	神戸市	不燃物処理資源化施設	5.0	その他	選別 圧縮	H9.6.18	H9.9.30	栗本鉄工所様	97,650	27,741	神戸市長田区苅葉島3丁目12番	078-672-8750	休止
1	神戸市	資源リサイクルセンター	90.00	リサイクルプラザ	選別 圧縮梱包	H14.9.25	H16.3.31	川崎重工業株	6,509,513	2,096,250	神戸市西区泉津が丘1丁目9 (神戸複合産業団地内)	078-995-3323	
2	姫路市	家島リサイクルセンター	3.20	リサイクルセンター	選別 圧縮梱包	H11.2.3	H11.8.31	西松三井住友・溝口JV 株式会社	170,553	56,851	姫路市家島町宮2144-17	079-325-2133	
3	姫路市	エコパークあほし	35.20	リサイクルセンター	選別 圧縮梱包	H18.12.18	H22.3.31	新日鉄住金エンジニア リング株	3,836,408	1,233,580	姫路市網干区網干浜4番地1	079-272-5551	
4	明石市	明石クリーンセンター	32.00	リサイクルプラザ	選別 圧縮梱包	H9.7.	H11.3.	川崎重工業株	3,946,320	1,944,121	明石市大久保町松塚131	078-918-5790	
5	西宮市	東部総合処理センター ペレットボタル圧縮施設	2.2	資源包裏/サイ クル推進施設	圧縮梱包	H12.6.2	H12.10.16	鎌長製鋼株	66,098	31,819	西宮市鳴尾浜2丁目1-4	0798-49-5091	
6	芦屋市	環境処理センター	16.0	その他	選別 圧縮梱包	S50.10.1	S52.6.30	三菱重工業株	-	-	芦屋市浜風町31-1	0797-32-5391	ごみ焼却施設の一部
7	相生市	リサイクルセンター	4.40	リサイクルセンター	選別 圧縮梱包	H10.5.13	H10.9.18	石川島播磨重工業株	187,407	46,062	相生市相生字碧森山5306番地9	0791-22-7169	
8	赤穂市	リサイクル施設	6.00	リサイクルプラザ	選別 圧縮梱包	H15.9.12	H16.6.25	株式会社西工務店・ユニチカ株	292,945	64,703	赤穂市中広1494番地	0791-42-3841	
9	赤穂市	剪定木破砕機	10.00	その他	破砕	H9.11.20	H10.3.20	ユニチカ株 エンジニアリング事業本部	38,745	-	赤穂市周世1297番地100	0791-42-3841	
10	宝塚市	緑のリサイクルセンター	25.0	ごみ堆肥化施設	堆肥化	H10.10.30	H11.4.1	株式会社山英建設・株式会社 店	58,310	29,154	宝塚市切畑字尾山19-25	0797-87-4844	
11	宝塚市	クリーンセンター	20.0	リサイクルセンター	選別 圧縮梱包	S63.6.11	H2.3.11	三菱重工業(株)	-	-	宝塚市小浜1-2-15	0797-87-4844	粗大ごみ処理施設の 一部
12	三木市	清掃センター	0.6	ストックヤード	圧縮梱包	H7.9	H10.3	IHI石川島播磨重工業(株)	9,930	-	三木市加佐1199	0794-83-2608	
13	三田市	リサイクルセンター	1.50	リサイクルセンター	圧縮梱包	H9.9.25	H10.6.30	藤木・今垣建設共同企業体	475,226	193,106	三田市番下1892	0795-63-5551	
14	加西市	リサイクルセンター	1.00	リサイクルセンター	選別 圧縮梱包	H11.10.12	H12.3.25	西岡・柏原JV	157,588	39,397	加西市中山町520-15	0790-46-0802	
15	篠山市	清掃センター不燃物処理施設	13.00	リサイクルセンター	選別 圧縮梱包	H11.12.27	H14.3.29	株式会社本工所 川崎重工業(株)共同企業 体	2,481,098	609,406	篠山市大山下168-2	079-596-0844	
16	丹波市	丹波市クリーンセンター (リサイクル施設)	9.00	リサイクルセンター	選別 圧縮梱包	H24.11.2	H27.3.26	特定建設工事共同企業 体	1,659,000	487,103	丹波市春日町野上野540	0795-78-9999	
17	南あわじ市	沼島リサイクルセンター	0.77	リサイクルセンター	選別 圧縮梱包	H12.9.22	H14.3.10	虹技株	288,644	96,214	南あわじ市沼島730番地1	0799-57-0524	
18	南あわじ市	中央リサイクルセンター	2.30	リサイクルセンター	圧縮梱包	H20.6.23 H20.6.9	H21.3.19 H21.3.19	エクス環境テクノロジー 株	259,350	85,078	南あわじ市権列上幅多1911番地1	0799-43-3200	
19	猪名川町	剪定木破砕機	5.00	その他	破砕	-	-	-	-	-	猪名川町織並字姫ヶ尾2-4	072-768-0818	猪名川町クリーンセン ター敷地
20	播磨町	塵芥処理センター	8.00	リサイクルセンター	選別 圧縮梱包	H4.12.11	H5.3.30	川崎重工業株	389,340	75,882	播磨町新島59	079-435-2362	
21	新温泉町	リサイクルセンター	2.50	リサイクルセンター	選別 圧縮梱包	H11.3.17	H12.9.28	山陰道路株	263,589	59,363	新温泉町久谷118-1	0796-82-4860	美西リサイクルセン ターから名称変更
22	播磨保良衛生施設事務組合 (ストックヤード)	播磨クリーンセンター (ストックヤード)	12.5	ストックヤード	選別 圧縮梱包	H9.8.1	H9.12.25	播磨野工務店	93,326	30,765	たつの市揖西町前地513-1内	0791-64-8018	
23	北播磨清掃事務組合	リサイクルプラザ	20.00	リサイクルプラザ	選別 圧縮梱包	H5.12.28	H8.2.29	株式会社神戸製鋼所	897,788	221,255	西脇市富吉町262-1	0795-23-2808	
24	加古郡衛生事務組合	加古郡リサイクルプラザ	0.50	資源包裏/サイ クル推進施設	圧縮梱包	H8.7.10	H10.3.10	川崎重工業株	-	-	播磨町新島60番地	079-437-7578	粗大ごみ処理施設と 一緒に整備
25	加古郡衛生事務組合	加古郡ストックヤード	10.00	ストックヤード	圧縮梱包	H12.7.1	H13.2.1	飛鳥建設株・鎌長製鋼株	156,630	56,525	播磨町新島60番地	079-437-7578	
26	加古郡衛生事務組合	加古郡ストックヤード (木くず(剪定枝)資源化施設)	8.00	木くず(剪定枝) 資源化施設	破砕	H26.1.14	H26.3.10	近畿工業(株)	40,561	10,895	播磨町新島60番地	079-437-7578	
27	南但広域行政事務組合	南但ごみ処理施設リサイクルセンター	17.00	リサイクルセンター	選別 圧縮梱包	H22.9	H25.3	株式会社 株	2,071,995	868,687	朝来市和田山町高田817-1	079-670-3366	

表35 再生利用施設一覧(平成29年4月1日)

No.	地方公共団体	施設名	処理能力 (t/日)	施設区分	処理方式	着工 年月日	竣工 年月日	施工会社名	総事業費 (千円)	国庫補助金 (千円)	施設住所	電話番号	備考
28	中播北部行政事務組合	中播北部クリーンセンター	10.00	リサイクルセンター	選別 圧縮梱包 その他	H14.9.3	H15.12.25	株式会社神崎環境ソリューション	1,307,364	320,541	神河町福本1247-60	0790-32-2888	
29	小野加東加西環境施設事務組合	ベントボルト中間処理棟	0.75	リサイクルセンター	圧縮梱包	H11.1.28	H11.10.19	株式会社タクマ	180,222	44,979	小野市天神町538-1	0794-62-6250	
30	北但行政事務組合	北但ごみ処理施設	9.00	リサイクルセンター	選別 圧縮梱包	H25.10.11	H28.7.31	株式会社タクマ・株式会社川見・西山 特定建設工事共同企業体	1,917,178	630,151	兵庫県豊岡市竹野町坊面943番地	0796-21-9110	リサイクルセンターの一部
31	猪名川上流広域ごみ処理施設組合	国崎クリーンセンター (リサイクルプラザ)	21.00	リサイクルプラザ	選別 圧縮梱包	H17.3.29	H21.3.31	JFE環境ソリューションズ ・前田建設特定建設JV	-	-	川西市国崎字小路13番地	072-734-7287	粗大ごみ処理施設の一部
32	にしはり環境事務組合	にしはりクリーンセンター (リサイクル施設)	25.00	リサイクルセンター	選別 圧縮梱包	H22.3.31	H25.3.15	日立造船㈱	1,355,884	438,927	佐用郡佐用町三ツ屋483番地10	0790-79-8550	
33	豊中市伊丹市クリーンランド	リサイクルプラザ	8.100	リサイクルプラザ	選別 圧縮梱包	H21.5.14	H24.3.31	日立造船・奥村組特定JV	6,511,648	1,984,626	大阪府豊中市原田西町2番1号	06-6841-5394	

(2) 保管施設(資源化等を行う施設とは別で整備したもの)

No.	事業主体名	施設名	処理能力等 (t/日)	区分	処理方式	着工 年月日	竣工 年月日	施工会社名	総事業費 (千円)	国庫補助金 (千円)	施設住所	電話番号	備考
1	洲本市	リサイクルセンターみつあい館 (ストックヤード)	屋内117m ²	ストックヤード	保管	H7.8.26	H8.3.20	株式会社山田工務店	109,840	23,572	洲本市栄町4丁目3-28	0799-26-1153	
2	洲本市	五色ストックヤード	屋内105m ²	ストックヤード	保管	H22.1.28	H22.3.29	㈱ティン・エイ・エス	12,753	4,250	洲本市五色町都志万歳1105番地	0799-33-0250	
3	洲本市	洲本ストックヤード	屋内640m ²	ストックヤード	保管	H23.11.16	H24.3.20	淡路土建㈱	229,846	41,180	洲本市下内膳2106番地	0799-24-0222	
4	加古川市	加古川市資源化センター	屋内567m ²	ストックヤード	保管	H23.9.14	H24.3.15	三宅建設㈱	83,843	8,393	加古川市平荘町上原210-1	079-428-3300	
5	宝塚市	クリーンセンター (ストックヤード)	屋内 428.63m ² 1,146m ²	ストックヤード	選別 圧縮 保管 保管	H10.11.13 H18.9.12	H11.4.1 H19.3.22	山田建設興業㈱ ㈱サン・グリーン	15,690 96,915	7,846 32,305	宝塚市小浜1-2-15	0797-87-4844 0797-87-4844	
6	三木市	吉川クリーンセンター	屋内80m ²	ストックヤード	保管	H6.12	H8.3	近畿工業(株)	22,635	-	三木市豊岡1375	0794-72-0148	
7	三木市	溝掃センター (ストックヤード)	屋内324m ²	ストックヤード	保管	H18.7.7	H19.2.15	岡田組㈱	49,087	16,362	三木市久留美地内	0794-83-2608	
8	小野市	ストックヤード施設	屋内108m ²	碧藍色塵/サイ クル推進施設	保管	H18.11.2	H19.3.26	田村組	136,854	44,184	小野市万壽寺町974-8	0794-67-2612	
9	篠山市	ストックヤード	189.05m ²	ストックヤード	保管	H18.6.28	H19.3.15	東洋建設㈱	180,285	58,905	篠山市大山下168-2	079-596-0844	
10	淡路市	東浦エコプラザ (ストックヤード)	屋内195m ²	ストックヤード	保管	H6.12.21	H6.3.30	㈱平田工務店	19,166	-	淡路市久留麻342番地	0799-74-3563	
11	淡路市	津名エコプラザ (ストックヤード)	屋内530m ²	ストックヤード	保管	H9.8.1	H9.12.26	㈱ツダ	160,610	37,661	淡路市志筑1609-1	0799-64-0001	
12	淡路市	岩屋エコプラザ (ストックヤード)	屋内997m ²	ストックヤード	保管	H16.8.20	H16.12.24	㈱森長組・横山工務店	127,520	29,275	淡路市岩屋3242-1	0799-72-3719	
13	淡路市	北波エコプラザ (ストックヤード)	屋内788m ²	ストックヤード	保管	H10.10.2	H11.3.31	常磐興業㈱	187,333	43,928	淡路市斗ノ内101番地	0799-82-2569	
14	淡路市	木曾下エコプラザ (ストックヤード)	屋内80m ²	ストックヤード	保管	H17.12.2	H18.5.31	㈱間組	64,050	58,402	淡路市木曾下709番地3	-	
15	淡路市	一宮エコプラザ (ストックヤード)	屋内502m ²	ストックヤード	保管	H18.2.10	H18.7.31	東洋建設㈱	113,505	105,257	淡路市江井368番地1	0799-86-0891	
16	加東市	加東市リサイクルヤード	屋内322m ²	ストックヤード	保管	H28.6.2	H29.2.28	㈱大砂組	84,487	75,900	加東市上中753-1	0795-43-0503	
17	播磨町	播磨町塵芥処理センター	200m ²	その他	保管	H4.12.21	H5.3.30	川崎重工業㈱	-	-	播磨町新島59	079-435-2362	
18	北播磨清掃事務組合	みどり園プラザヤード	823m ²	ストックヤード	選別 圧縮梱包	H17.2.23	H18.3.20	株式会社神崎環境ソリューション	133,400	33,350	西脇市高吉南町263番地の2	0795-23-2808	
19	小野加東加西環境施設事務組合	リサイクルセンター	屋内392m ²	その他	保管等	H11.1.28	H11.10.29	株式会社タクマ	183,447	44,979	小野市天神町538-1	0794-62-6250	
20	猪名川上流広域ごみ処理施設	国崎クリーンセンター	屋内335m ²	ストックヤード	保管	H17.3.29	H21.3.31	JFE環境ソリューションズ ・前田建設特定建設JV	-	-	川西市国崎字小路13番地	072-734-7287	

表36 最終処分場一覧(平成27年度実績)

No.	地方公共団体名	施設名	埋立実績 (m ³ /年度)	残余容量 (m ³)	処理対象廃棄物	埋地 面積(m ²)	全体容量 (m ³)	埋立 場所	浸出水 処理施設	埋立 開始 年度	埋立 終了 年度	処分場 の現状	産廃 混合 有無	一廃 割合	備考
1	神戸市	布施畑環境センター	115,000	4,730,000	不燃ごみ, その他, 破碎ごみ・処理残渣	1,020,000	23,500,000	山間	有	1972	2046	埋立中	無		
2	神戸市	淡河環境センター	57,000	5,800,000	不燃ごみ	355,000	7,700,000	山間	有	1990	2046	埋立中	無		
*	姫路市	横山最終処分場	0	0	不燃ごみ, 破碎ごみ・処理残渣	19,180	21,500	山間	有	1982	2014	埋立終了	無		
3	姫路市	土岸最終処分場	64	13,776	不燃ごみ, 破碎ごみ・処理残渣	13,900	42,500	海面	有	1993	2031	埋立中	無		埋立竣工期間伸長 認可取得
4	姫路市	塩野最終処分場	539	33,367	不燃ごみ	7,640	38,842	山間	無	1998	未定	埋立中	無		地元地区合意により 使用期限延長
5	姫路市	石倉最終処分場	2,908	130,839	不燃ごみ, 破碎ごみ・処理残渣	24,460	184,766	山間	有	2006	2020	埋立中	無		
6	明石市	第2次一般廃棄物最終処分場	836	65,949	焼却残渣(主灰), 不燃ごみ, 焼却残渣 (飛灰), 破碎ごみ・処理残渣	72,000	1,192,000	平地	無	1984	未定	埋立中	無		第3次最終処分場の稼 働により, 使用期限延長
7	明石市	第3次一般廃棄物最終処分場	7,077	355,007	焼却残渣(主灰)	59,000	420,000	平地	無	2007	2025	埋立中	有	99.19	
8	相生市	最終処分場	987	32,656	焼却残渣(主灰), 不燃ごみ, その他, 焼却残渣(飛灰)	5,105	86,000	山間	有	1984	2031	埋立中	無		
9	豊岡市	豊岡最終処分場	3,955	54,250	焼却残渣(主灰), その他, 焼却残渣 (飛灰), 破碎ごみ・処理残渣	16,100	135,000	山間	有	2000	2020	埋立中	無		地元地区合意により 使用期限延長
10	古川市	竜ヶ池処理場	0	20,359	焼却残渣(主灰)	10,095	121,600	山間	有	1979	2021	埋立中	無		測量により残余容量再計算
11	古川市	磐東第2不燃物埋立処分場	0	54,900	不燃ごみ	16,500	12,073	山間	無	1987	2021	埋立中	無		減容化事業実施中
12	赤穂市	不燃物最終処分場	2,204	39,158	焼却残渣(主灰), 焼却残渣(飛灰), 破碎ごみ・処理残渣	35,200	227,500	山間	有	1985	2038	埋立中	無		
*	宝塚市	不燃物埋立処分地		0	不燃ごみ	12,950	88,275	山間	有	1975	2013	埋立終了	無		
*	三木市	清掃センター第1期最終処分場	0	0	不燃ごみ, 焼却残渣(飛灰), 破碎ご み・処理残渣	23,200	269,400	山間	有	1985	2013	埋立終了	無		H26.4終了届済
13	三木市	吉川クリーンセンター最終処分場	189	41,935	不燃ごみ	11,000	55,000	山間	有	1998	2025	埋立中	無		
14	三木市	清掃センター第2期最終処分場	1,732	159,142	不燃ごみ	14,350	173,600	山間	有	2011	2025	埋立中	無		測量により残余容量再計算
15	高砂市	不燃物処理場 第5埋立地	2,511	47,811	不燃ごみ, 溶融スラグ	43,500	144,600	平地	有	1992	2043	埋立中	無		
16	小野市	一般廃棄物最終処分場	575	32,104	不燃ごみ, 粗大ごみ	17,400	61,000	山間	有	1989	2050	埋立中	無		
17	加西市	埋立最終処分場	411	3,932	その他	31,685	154,000	山間	有	1979	2021	埋立中	無		
18	篠山市	清掃センター不燃物処理施設	1,268	38,145	不燃ごみ・処理残渣	12,000	182,000	山間	有	1975	2026	埋立中	無		
*	養父市	琴弾クリーンセンター	0	0	焼却残渣(主灰), その他, 破碎ごみ・ 処理残渣	19,800	47,993	山間	有	1986	2015	埋立終了	無		埋立終了(H27.6.29) 廃止にむけ休止中

表36 最終処分場一覧(平成27年度実績)

No.	地方公共団体名	施設名	埋立実績 (m ³ /年度)	残余容量 (m ³)	処理対象廃棄物	埋立地 面積(m ²)	全体容量 (m ³)	埋立 場所	浸出水 処理施設	埋立 開始 年度	埋立 終了 年度	処分場 の現状	産廃 混合 有無	一廃 割合	備考
19	丹波市	青垣リサイクルセンター (最終処分場)	307	10,389	不燃ごみ、その他、破碎ごみ・処理残渣	3,400	20,500	山間	有	2000	2030	埋立中	無		
*	南あわじ市	最終処分場	0	0	焼却残渣(主灰)、焼却残渣(飛灰)、 破碎ごみ・処理残渣	5,804	34,824	山間	有	1979	2013	埋立終了	無		埋立終了(H24.3) 廃止にむけ休止中
20	朝来市	一般廃棄物管理型最終処分場	413	39,200	焼却残渣(主灰)、焼却残渣(飛灰)、 破碎ごみ・処理残渣	11,300	72,600	山間	有	1994	2030	埋立中	有	93	測量により残余容量再計算
21	朝来市	一般廃棄物安定型最終処分場	1,100	22,200	不燃ごみ	8,200	50,000	山間	無	1994	2030	埋立中	有	17	測量により残余容量再計算
*	淡路市	一宮埋立最終処分場	0	0	不燃ごみ	8,300	31,200	山間	有	1982	2000	埋立終了	無		
22	宍粟市	片山一般廃棄物最終処分場	166	6,984	不燃ごみ	5,744	16,440	山間	無	1999	2019	埋立中	無		
23	宍粟市	宍粟北残渣最終処分場	443	19,873	破碎ごみ・処理残渣	9,840	35,000	山間	有	2007	2026	埋立中	無		再点検業(H16~18) H20.1~埋立開始 H25.3.3組合権限により移管
24	加東市	上中埋立処分地	46	18,603	不燃ごみ、その他	13,303	37,392	山間	有	1982	2045	埋立中	無		調査により残余容量を精査
25	たつの市	一般廃棄物最終処分場	312	10,563	焼却残渣(主灰)、不燃ごみ	11,554	82,543	山間	有	1986	2050	埋立中	無		
26	市川町	上瀬加埋立最終処分場	960	33,407	不燃ごみ	10,170	45,000	山間	有	2003	2020	埋立中	無		
27	太子町	上太田瓦礫処分場	570	15,606	不燃ごみ	7,286	36,875	平地	無	1977	2026	埋立中	無		
28	上郡町	最終処分場	601	33,898	破碎ごみ・処理残渣	8,825	50,000	山間	有	2000	2072	埋立中	無		
29	佐用町	第2一般廃棄物最終処分場	543	69,381	不燃ごみ、破碎ごみ・処理残渣	27,000	174,000	山間	有	1992	2026	埋立中	無		
30	香美町	矢田川レインポー	1,080	26,121	焼却残渣(主灰)、焼却残渣(飛灰)、 破碎ごみ・処理残渣	16,800	72,000	山間	有	1994	2020	埋立中	無		
*	北播磨清掃事務組合	北部クリーセンター	0	0	焼却残渣(主灰)、不燃ごみ、焼却残渣 (飛灰)、破碎ごみ・処理残渣	3,190	9,030	平地	有	1992	2010	埋立終了	無		埋立終了(H20.12.31)
31	北播磨清掃事務組合	みどり園はやすクリーセンター	527	19,461	焼却残渣(主灰)、不燃ごみ、焼却残渣 (飛灰)、破碎ごみ・処理残渣	5,600	24,000	平地	有	2008	2028	埋立中	無		
32	くれさか環境事務組合	くれさかクリーセンター	2,381	45,400	焼却残渣(飛灰)、破碎ごみ・処理残渣	15,300	127,000	山間	有	1996	未定	埋立中	無		
市町・一部事務組合設置処分場(合計)			206,705	12,024,416											
—	大阪湾広域臨海 環境整備センター	神戸沖処分場 (兵庫県分以外も含む)	139,675	679,247	焼却残渣(主灰)、溶融飛灰、不燃ごみ、焼却 残渣(飛灰)、溶融スラック、破碎ごみ・処理残 渣	880,000	15,000,000	海面	有	2001	2021	埋立中	有	50	

表37 し尿処理施設一覧(平成29年4月1日)

No.	地方公共団体名	施設名	処理能力 (kl/日)	着工 年月日	竣工 年月日	施工 年月日	施工会社名	総事業費 (千円)	国庫補助金 (千円)	施設住所	電話番号	備考
1	姫路市	家島衛生センター	5.00	S63.7.13	H2.9.29	H2.9.29	三井三池化工機株式会社 新日本製鐵株式会社	623,150	311,500	姫路市家島町宮2144の19,20	079-325-2133	H15.4特定施設 使用変更届出
2	姫路市	中部衛生センター	60.00	H26.6.21	H28.3.18	H28.3.18	クボタ環境サービス株式会社	1,458,000	272,284	姫路市飾磨区英賀甲1922番地	079-235-7518	補助 60kl/日
3	洲本市	塩屋衛生センターせいすい苑	50.00	H15.6.20	H17.3.25	H17.3.25	株式会社クボタ	2,619,750	716,415	洲本市塩屋1丁目1-21	0799-22-4071	
*	加古川市	尾上処理工場	230.00	S54.9.25	S56.3.31	S56.3.31	住友重機械工業株式会社	1,750,794	806,673	加古川市尾上町養田字養田開拓1650	079-422-5560	休止H13.5.1
4	宝塚市	クリーンセンターし尿処理棟	31.00	S62.7.28	H2.3.10	H2.3.10	住友重機械工業株式会社	1,602,450	261,975	宝塚市小浜1丁目2番15号	0797-87-4844	
5	三木市	し尿処理施設	60.00	S59.6.13	S62.2.20	S62.2.20	株式会社クボタ	1,942,484	523,385	三木市別所町小林字口ハマメ谷525-2	0794-83-2212	補助 129kl/日
*	三木市	吉川クリーンセンターし尿処理施設	18.00	H4.2.1	H5.3.31	H5.3.31	アタカ工業株式会社	743,997	90,822	三木市吉川町豊岡字西谷1372	0794-72-1604	休止H22.3.31
6	川西市	し尿中継所	100.00	S63.8.1	H1.3.31	H1.3.31	住友重機械工業株式会社	-	-	川西市加茂6丁目10番6号	072-759-3244	
7	三田市	環境センター	44.00	H20.3.13	H22.3.31	H22.3.31	三井造船環境エンジニアリング株式会社	1,366,185	0	三田市下田中578	079-563-4533	
8	加西市	加西衛生センター	56.50	S59.12.15	S62.3.10	S62.3.10	住友重機械工業株式会社	880,192	247,490	加西市鎮岩町699-5	0790-46-0334	
9	篠山市	あざざり苑	52.00	H4.10.1	H7.3.31	H7.3.31	浅野工事株式会社	2,509,255	0	篠山市西岡屋749	079-552-0410	
10	養父市	衛生公園	50.00	S58.8.25	S60.3.31	S60.3.31	住友重機械工業株式会社	939,628	233,643	養父市八鹿町下網場610-5	079-663-3785	
11	南あわじ市	衛生センター	64.00	S58.12.20	S60.3.2	S60.3.2	株式会社クボタ	640,800	0	南あわじ市桜花の郷2	0799-36-5009	
12	朝来市	クリーンセンター和田山事業所	50.00	S59.7.1	S61.3.31	S61.3.31	株式会社エイ・プロメント	715,893	198,702	朝来市和田山町枚田212	079-672-2402	補助49kl/日
13	宍粟市	しろうクリーンセンター	40.00	H6.2.1	H7.8.31	H7.8.31	株式会社クボタ	1,603,372	231,066	宍粟市一宮町嶋田字下山337-38	0790-72-2606	H20年度より増設
*	宍粟市	山崎浄苑	45.00	S53.12.28	S55.3.31	S55.3.31	株式会社クボタ	515,782	154,628	宍粟市山崎町川戸字駒ノ浦1306	0790-62-7850	休止
14	猪名川町	し尿処理場	15.00	S63.6.20	H1.12.20	H1.12.20	アタカ工業株式会社	386,598	80,000	猪名川町榎並字タカカス11-3	072-768-0717	
15	上郡町	クリーンセンター(し尿処理施設)	30.00	S58.8.22	S60.3.31	S60.3.31	株式会社エイ・プロメント	369,968	113,759	上郡町竹万650	0791-52-0096	
16	佐用町	佐用衛生公苑	30.00	S57.8.21	S59.3.30	S59.3.30	山田工業株式会社	473,594	144,000	佐用町久崎710	0790-88-0123	
17	香美町	矢田川クリーンセンター	35.00	S57.7.15	S59.3.31	S59.3.31	アタカ工業株式会社	735,061	168,000	香美町香住区油良354	0796-36-0649	H29.8廃止予定
18	北播磨衛生事務組合	南部衛生公園	140.00	S62.8.13	H1.6.30	H1.6.30	栗田工業株式会社	1,910,188	572,238	加東市西古瀬字戸サキ1169	0795-42-1285	
19	揖龍保健衛生施設事務組合	揖龍衛生処理場	130.00	S55.12.1	S57.3.31	S57.3.31	住友重機械工業株式会社	1,511,405	488,799	たつの市揖西町佐江110-1	0791-66-0038	
20	中播磨衛生施設事務組合	中播磨衛生センター	95.00	H5.8.10	H8.3.31	H8.3.31	株式会社クボタ	4,912,599	719,202	福崎町南田原457番地	0790-22-4210	改造H.24.3.30
21	水上多可衛生事務組合	南桃苑	136.00	H4.7.10	H7.3.25	H7.3.25	株式会社住友原製作所	4,287,235	0	丹波市山南町南中45番地	0795-77-0404	
22	加古郡衛生事務組合	加古郡衛生センター	110.00	S59.12.13	S62.3.31	S62.3.31	住友重機械工業株式会社	1,614,000	715,000	加古郡播磨町新島60番地	079-437-7578	

表38 し尿処理施設処理実績(平成27年度実績)

No.	地方公共団体名	施設名	年間処理量			資源化量			処理方式			処理能力 (t/日) 有機性 廃棄物	処理能力 (t/日) 有機性 廃棄物	資源化 能力 (t/日)	計画メ ンガス量 (m ³ /日)	使用 開始 年度	運転管理	施設の 改修等
			し尿 (kl/年度)	浄化槽汚泥 (kl/年度)	有機性 廃棄物 (t/年度)	その他 (kl/年度)	堆肥等の 固形物 (t/年度)	メタンガス (m ³ /年度)	区分	汚水処理	汚泥処理							
1	姫路市	市川衛生センター	7,879	13,133	0	0	0	0	0	0	0	360	0.0	0.0	0.0	1979	委託	H28.3廃止
2	姫路市	家島衛生センター	9	35	0	0	0	0	0	0	5	0.0	0.0	0.0	1990	直営		
3	姫路市	中部衛生センター	0	0	0	0	0	0	0	0	60	0.0	5.0	0.0	2016	一部委託	新設(建設中)	
4	洲本市	塩屋衛生センター(せいすい苑)	3,748	12,657	0	0	701	0	0	0	50	0.0	0.0	0.0	2005	委託		
*	加古川市	尾上処理工場	0	0	0	0	0	0	0	0	230	0.0	0.0	0.0	1981	委託		
5	宝塚市	クリーンセンターし尿処理棟	1,087	2,584	0	0	0	0	0	0	31	0.0	0.0	0.0	1989	委託		
6	三木市	し尿処理施設	3,926	7,452	0	0	0	0	0	0	60	0.0	0.0	0.0	1986	委託		
*	三木市	吉川クリーンセンターし尿処理施設	0	0	0	0	0	0	0	0	18	0.0	0.0	0.0	1993	直営	休止	
7	高砂市	し尿処理施設	4,400	6,143	0	0	0	0	0	0	90	0.0	0.0	0.0	1998	委託	H28.4より水処理廃止。下水道放流	
8	川西市	し尿中継所	1,738	1,001	0	0	0	0	0	0	100	0.0	0.0	0.0	1989	直営		
9	三田市	環境センター	1,604	8,440	0	0	46	0	0	0	44	0.0	0.0	0.0	2010	委託		
10	加西市	加西衛生センター	4,145	9,757	0	0	0	0	0	0	57	0.0	0.0	0.0	1987	直営		
11	篠山市	あさざり苑	1,503	2,867	0	0	30	0	0	0	52	0.0	0.0	0.0	1994	直営		
12	養父市	衛生公園	627	1,300	0	0	0	0	0	0	50	0.0	0.0	0.0	1985	委託		
13	南あわじ市	衛生センター	3,124	10,071	0	0	0	0	0	0	64	0.0	0.0	0.0	1985	直営		
14	朝来市	クリーンセンター和田山事業所	1,141	6,896	0	0	0	0	0	0	50	0.0	0.0	0.0	1987	直営		
15	宍粟市	しそクリーンセンター	1,222	6,448	0	0	114	0	0	0	40	0.0	0.0	0.0	1995	委託		
*	宍粟市	山崎清苑	0	0	0	0	0	0	0	0	45	0.0	0.0	0.0	1980	直営	休止	
16	猪名川町	し尿処理場	463	158	0	0	0	0	0	0	15	0.0	0.0	0.0	1989	委託		
17	上郡町	クリーンセンター(し尿処理施設)	527	1,613	0	0	0	0	0	0	30	0.0	0.0	0.0	1985	委託		
18	佐用町	佐用衛生公苑	520	6,257	0	0	0	0	0	0	30	0.0	0.0	0.0	1984	一部委託		
19	香美町	矢田川クリーンセンター	1,351	2,561	0	0	0	0	0	0	35	0	0	0	1984	直営	H29.8廃止予定	
20	北播衛生事務組合	南部衛生公園	8,366	10,868	0	0	0	0	0	0	140	0	0	0	1989	委託		
21	播磨保健衛生施設事務組合	揖龍衛生処理場	2,830	5,768	0	0	99	0	0	0	130	0	0	0	1982	直営		
22	中播衛生施設事務組合	中播衛生センター	4,481	23,619	0	0	0	0	0	0	95	0	0	0	1995	一部委託		
23	水上多可衛生事務組合	南桃苑	3,534	27,554	0	0	411	0	0	0	136	0	4	0	1995	直営		
24	加古郡衛生事務組合	加古郡衛生センター	3,511	5,785	0	0	270	0	0	0	110	0	0	0	1988	直営		

表39 コミュニティ・プラント一覧(平成29年4月1日)

No.	市町名	施設名	処理能力 (人)	処理能力 (m ³ /日)	汚水処理量 (m ³ /年度)	処理方法	着工 年月日	竣工 年月日	施工会社名	総事業費 (千円)	国庫補助金 (千円)	施設住所	備考	施設の 改修等
1	姫路市	菅生洞コミュニティ・プラント	7,912	4,372	389,217	接触ばっ気 長時間ばっ気	S63.11.18	H22.2.20	住原建設(株)	3,047,745	895,344	姫路市夢前町菅生洞296番地	菅生洞 施設増設(H14～15)総事業費 1,940,921千円、国庫補助金416,441千円	
2	姫路市	寺コミュニティ・プラント	3,880	2,269	160,792	接触ばっ気 長時間ばっ気	H3.1.22	H4.3.20	五洋建設(株)	1,769,020	562,019	姫路市夢前町寺1942番地3 寺、又坂		
3	姫路市	筋野コミュニティ・プラント	2,850	1,801	144,293	接触ばっ気 長時間ばっ気	H6.12.16	H8.3.20	奥村組土木興業(株)	2,778,496	887,128	姫路市夢前町戸倉2番地1 戸倉、野畑、筋野		
4	姫路市	古知コミュニティ・プラント	6,108	3,714	240,821	接触ばっ気 長時間ばっ気	H8.12.27	H11.3.20	東亜建設工業(株)	4,803,960	1,500,657	姫路市夢前町糸田198番地2 糸田、塩田、古知之庄、杉之内、又坂		
5	姫路市	置塩南コミュニティ・プラント	5,858	3,236	145,242	接触ばっ気 長時間ばっ気	H11.12.10	H15.3.31	佐藤・大林JV	4,753,383	1,507,594	姫路市夢前町置本591番地6 玉田、山富、置本、宮置		
6	姫路市	前之庄コミュニティ・プラント	11,270	5,847	403,621	接触ばっ気 長時間ばっ気	H11.12.10	H17.3.31	熊谷・飛鳥、戸田JV	7,747,338	2,461,209	姫路市夢前町前之庄3182番地6 前之庄、新庄、神種		
7	姫路市	安志・長野地区コミュニティ・プラント	2,850	1,471	140,458	OD	H11.12.1	H16.3.20	大成建設(株)	2,852,357	984,119	姫路市安富町長野234番地1 安志、長野		
8	洲本市	神陽台定住促進団地コミュニティ・プラント	975	421	55,282	OD	H7.12.1	H8.3.20	才花建設(株)	460,400	153,140	洲本市五色町船原字谷 神陽住宅団地		
9	豊岡市	神美北部浄化センター	2,060	939	145,309	OD	H9.12.27	H11.3.25	金下建設(株)、但馬土建工業(株)、 株川嶋建設、株中川工務店、 株注原製作所	2,185,376	721,814	豊岡市森尾26-1 神美北部		
*	豊岡市	小坂川沿浄化センター	1,039	500	78,667	接触ばっ気	H5.8.2	H7.2.20	川嶋、徳綱・川貝JV	1,142,088	359,649	豊岡市出石町伊豆398番地 豊岡市浄化センターへ統合		H28.8.24 廃止
10	豊岡市	日野辺浄化センター	298	118	16,731	接触ばっ気	H4.8.10	H5.3.25	株川嶋工務店	308,779	100,943	豊岡市出石町日野辺223番地 日野辺		
11	三田市	志手原浄化センター	2,050	859	106,996	長時間ばっ気	H9.12.24	H13.3.23	株大林組	1,914,270	707,426	三田市成谷 志手原		
12	三田市	藍浄化センター	2,540	1,159	82,009	長時間ばっ気	H10.12.24	H13.2.28	鹿島建設(株)	1,496,592	483,795	三田市大川瀬 西相野		
13	三田市	有馬富士浄化センター	1,436	590	84,629	生物学的脱窒素	H12.12.22	H14.2.28	株大林組、神鋼ハンテック	1,135,844	365,329	三田市尼寺字流田 1145-2,1146,1147 有馬富士		
14	加西市	加西北部コミュニティ・プラント	4,156	1,864	333,494	その他	H9.12.19	H13.3.20	前田・宮本JV	4,414,416	1,399,503	加西市広原町66 加西北部		
15	加西市	日吉西コミュニティ・プラント	1,290	570	46,031	その他	H5.9.21	H7.9.20	新井・ユニファJV	1,382,694	441,323	加西市西野々町403 日吉西		
16	加西市	畑・芝コミュニティ・プラント	1,228	502	55,660	その他	H10.12.18	H13.3.20	鹿島、太平JV	1,336,053	429,367	加西市畑町2406 畑・芝		
17	加西市	国正コミュニティ・プラント	420	193	16,875	その他	H8.12.19	H10.3.25	ト「ロ」内藤JV	579,614	185,411	加西市国正町1247 国正		
18	加西市	在田南部コミュニティ・プラント	2,960	1,324	167,559	その他	H12.2.10	H15.3.20	銭高・宮本JV	3,769,889	1,201,424	加西市笹倉町847 在田南部		
19	加西市	日吉東コミュニティ・プラント	2,840	1,337	123,439	その他	H12.9.11	H15.12.20	大林・日本国土JV	3,446,895	1,105,116	加西市都染町65 日吉東		
20	篠山市	城南東部浄化センター	2,000	1,100	147,432	OD	H10.7.3	H12.12.23	株フジタ	2,324,416	774,009	篠山市東吹字南吹嶋ノ坪1-2,1-3 北、野中、小枕、谷山		
21	篠山市	古市浄化センター	2,105	689	70,259	OD	H13.8.7	H16.3.31	扶桑・播丹特別JV	1,743,089	566,141	篠山市当野下山31-59 古市、不来坂、波賀野新田、 波賀野、当野		
22	養父市	円山台浄化センター	267	126	18,096	長時間ばっ気	H9.8.21	H11.3.15	福井建設(株)	301,902	100,387	養父市八鹿町浅間字ヒノ谷口959-5 円山台		
23	養父市	堀畑・はさまじ浄化センター	3,382	1,034	64,141	長時間ばっ気	H2.9.6	H4.3.10	福井建設(株)	958,620	261,946	養父市堀畑下河原871-1 堀畑・はさまじ		
24	養父市	浅野浄化センター	1,570	748	73,366	長時間ばっ気	H8.8.13	H10.3.31	新井・福井JV	2,067,042	686,840	養父市十二所1511 船谷・大坪・稲津・浅野・ 新津・至見・左坂山・伊豆		
25	養父市	米地浄化センター	1,780	689	53,960	長時間ばっ気	H10.9.29	H12.3.24	鹿島・福井JV	1,411,728	470,576	養父市養父市場1250-1 中米地・鉄屋米地・口米地・大塚		
26	養父市	宮垣浄化センター	310	154	24,512	長時間ばっ気	H7.2.9	H8.3.19	株川井組	540,162	175,125	養父市大屋町宮垣483 宮垣		
27	養父市	西谷浄化センター	650	267	30,938	長時間ばっ気	H8.9.18	H10.3.25	明生建設(株)	893,800	291,300	養父市大屋町筏641 筏・中間		
28	養父市	外野・草出浄化センター	263	98	8,435	長時間ばっ気	H9.9.1	H10.12.20	株川口工務店、株安井工務店、 株神鋼ハンテック	522,166	174,055	養父市外野36-3 外野・草出		
29	養父市	轟浄化センター	113	40	2,142	長時間ばっ気	H11.8.23	H12.11.29	泉・栃本特別共同企業体	154,098	51,057	養父市轟98-2 轟		
30	養父市	葛畑浄化センター	264	80	6,944	長時間ばっ気	H12.6.22	H13.12.28	株川口工務店、株神鋼ハンテック 他	494,400	164,800	養父市小路町420-1 葛畑		

※汚水処理量は平成27年度実績である。

表39 コミュニティ・プラント一覽(平成29年4月1日)

No.	市町名	施設名	処理能力 (人)	処理能力 (m ³ /日)	汚水処理量 (m ³ /年度)	処理方法	着工 年月日	竣工 年月日	施工会社名	総事業費 (千円)	国庫補助金 (千円)	施設住所	備考	施設の 改修等
31	丹波市	下油利浄化センター	200	80	12,237	接触ばっ気	S61.11.10	S62.3.30	住友重機械工業㈱	102,391	66,100	丹波市水上町油利字島ヶ中 690-2	下油利	
32	丹波市	水の川第1浄化センター	950	328	45,272	その他	H3.12.26	H5.2.25	清水建設㈱	737,388	233,395	丹波市水上町鴨内741	日比字・鴨内	
33	丹波市	水の川第2浄化センター	1,200	343	86,090	その他	H5.10.1	H7.3.20	国土開発㈱	1,511,417	482,336	丹波市水上町井中237-2	井中・御油	
34	丹波市	柿柴真浄化センター	230	63	11,293	長時間ばっ気	S61.9.11	S62.3.20	明生建設㈱	126,310	79,951	丹波市水上町柿柴701-2	柿柴真	
35	丹波市	野村浄化センター	2,050	591	86,296	その他	H7.11.10	H9.10.31	東洋建設㈱	1,930,696	614,600	丹波市春日町野村2181-3	野村	
36	南あわじ市	瀬山本浄化センター	230	90	5,623	接触ばっ気	H7.12.22	H10.3.20	㈱森長組	498,568	240,000	南あわじ市灘城方・山本	城方・山本	
37	南あわじ市	瀬田実浄化センター	668	260	19,006	膜分離	H11.9.13	H14.3.31	㈱森長組	913,020	431,120	南あわじ市灘・土生・円美・油谷・弘川	土生・円美・油谷・弘川	
38	南あわじ市	吉吉野浄化センター	270	99	8,836	膜分離	H14.1.5	H16.3.31	ダイニチ・コンストラクション シオン	826,481	384,750	南あわじ市灘吉野	吉野・惣川、黒岩	
39	南あわじ市	庄田浄化センター	900	440	39,516	長時間ばっ気	H17.3.25	H18.3.31	㈱武田工務店、㈱神鋼ソリュー シオン	1,514,090	56,990	南あわじ市倭文庄田	倭文庄田	
40	朝来市	上生野地区コミュニティ・プラント	206	76	15,407	長時間ばっ気	H3.12.6	H4.7.4	明生建設㈱	135,771	40,829	朝来市生野町円山1338-1	上生野	
41	朝来市	黒川本村地区コミュニティ・プラント	200	87	15,407	長時間ばっ気	H6.9.13	H7.3.25	㈱新井組	205,971	66,666	朝来市生野町黒川字澤355の2	黒川本村	
42	朝来市	秋葉台浄化センター	2,000	660	108,143	長時間ばっ気	S55.7.1	S56.3.31	㈱鴻池組	291,336	86,111	朝来市和田山町林垣172-1	秋葉台	
43	朝来市	市御堂浄化センター	160	64	78,725	接触ばっ気	S58.12.26	S59.3.30	金下建設㈱	57,824	16,392	朝来市和田山町牧田420-1	市御堂	
44	朝来市	林垣浄化センター	779	265	55,115	長時間ばっ気	S59.7.30	S60.11.30	明生建設㈱	241,564	74,266	朝来市和田山町林垣1010-1	林垣、寺内	
45	朝来市	立ノ原浄化センター	1,237	526	78,725	長時間ばっ気	S60.8.12	S61.3.25	鹿島建設㈱	463,682	241,942	朝来市和田山町立ノ原字大川橋1-3	枚田岡地区	
46	朝来市	土田浄化センター	1,362	578	111,362	長時間ばっ気	S60.8.12	S61.3.25	明生建設㈱	459,000	237,605	朝来市和田山町土田字古川1837-3	土田	
47	朝来市	寺谷浄化センター	160	64	14,898	接触ばっ気	S61.8.1	S62.2.20	明生建設㈱	102,456	33,266	朝来市和田山町寺谷宮町808	寺谷	
48	朝来市	三波浄化センター	150	60	5,094	接触ばっ気	S61.11.15	S62.3.31	㈱藤井組	76,037	25,256	朝来市和田山町大字三波字市田 334-5	三波	
49	朝来市	安井浄化センター	2,777	1,250	208,527	長時間ばっ気	S63.2.1	H2.3.31	鹿島建設㈱	1,127,142	352,233	朝来市和田山町安井795-1	竹田、栄町、安井、殿、久留引	
50	朝来市	枚田浄化センター	1,010	473	45,412	長時間ばっ気	H1.9.18	H2.6.30	明生建設㈱	494,922	160,418	朝来市和田山町枚田1091	枚田	
51	朝来市	高田浄化センター	1,920	821	144,775	長時間ばっ気	H2.10.1	H5.1.1	㈱鴻池組	1,226,114	358,397	朝来市和田山町高田655	大蔵地区	
52	朝来市	筒江浄化センター	414	179	18,363	長時間ばっ気	H7.9.14	H8.5.23	但南・長野特別共同企業体	439,157	143,090	朝来市和田山町筒江字沖田12-2	筒江	
53	朝来市	小谷地域し尿処理施設	140	56	-	接触ばっ気	S60.11.9	S61.3.29	㈱山本組	62,656	41,086	朝来市山東町大垣字上井224-3	小谷	
54	朝来市	羽洲・山口地区し尿処理施設	870	310	56,508	標準活性汚泥	H7.10.2	H9.3.20	飛鳥建設㈱	1,104,348	354,187	朝来市羽洲・山口	羽洲・山口	
55	淡路市	里・下司地区浄化センター	916	394	34,821	その他	H6.10.1	H8.3.30	新井・森長・ツダJV	996,828	325,953	淡路市里155	里下司	
56	淡路市	草香明浄化センター	767	394	19,404	長時間ばっ気	H11.8.9	H13.3.23	森長・岩田共同企業体	1,363,528	453,934	淡路市明神547-1	草香・明神	
57	兵庫県	菅野クリーンセンター	2,971	1,055	234,740	長時間ばっ気	H12.3.31	H14.10.1	㈱鴻池組他	3,243,666	1,081,222	兵庫県山崎町市場字向イ	菅野	
58	兵庫県	河東クリーンセンター	4,976	1,810	368,559	長時間ばっ気	H11.9.20	H14.3.15	鹿島建設㈱他	3,931,472	1,247,549	兵庫県山崎町生谷字真山榎72番地	河東	
59	兵庫県	生谷・下町クリーンセンター	1,396	534	73,543	長時間ばっ気	H8.12.2	H10.3.20	神鋼ハンテック㈱、北本・宮藤JV	1,002,140	284,421	兵庫県山崎町生谷字真山榎72番地	生谷・下町	
60	兵庫県	三津クリーンセンター	993	373	50,386	長時間ばっ気	H6.10.6	H8.2.25	㈱タカマ	545,350	170,765	兵庫県山崎町三津字子牛芝108-1	三津	
61	兵庫県	みかた浄化センター	3,000	1,268	185,119	その他	H8.5.28	H11.3.26	鹿島建設㈱	2,425,000	806,200	兵庫県一宮町福野字コエハ504-1	三方、福中	
62	兵庫県	下三方浄化センター	1,270	556	55,797	その他	H11.9.27	H13.9.28	鹿島建設㈱	1,036,000	344,607	兵庫県一宮町生栖字ムネ社	福知・福原	
63	兵庫県	日ノ原浄化センター	115	48	4,138	接触ばっ気	H6.8.5	H7.8.31	清水建設㈱	311,424	97,788	兵庫県波賀町日ノ原	日ノ原	

※汚水処理量は平成27年度実績である。

表39 コミュニティ・プラント一覧(平成29年4月1日)

No.	市町名	施設名	処理能力 (人)	処理能力 (m ³ /日)	汚水処理量 (m ³ /年度)	処理方法	着工 年月日	竣工 年月日	施工会社名	総事業費 (千円)	国庫補助金 (千円)	施設住所	備考	施設の 改修等
64	央栗市	谷浄化センター	570	238	39,302	長時間ばっ気	H5.9.29	H7.1.31	株吉田組	703,323	213,999	央栗市波賀町谷	谷	
65	央栗市	水谷浄化センター	240	101	15,000	長時間ばっ気	H6.2.19	H7.3.22	株福原組	484,468	149,850	央栗市波賀町上野	水谷	
66	央栗市	野尻浄化センター	240	100	18,709	長時間ばっ気	H5.9.29	H6.12.26	大谷建設(株)	394,274	109,938	央栗市波賀町野尻	野尻	
67	加東市	千鳥川クリーンセンター	1,333	602	71,532	長時間ばっ気	H6.12.9	H9.1.31	株鴻池組	1,821,572	504,669	加東市下久米	下久米・上久米	
68	加東市	流尾川クリーンセンター	280	127	14,207	膜分離	H9.10.1	H11.2.28	フックウ建設(株)	787,848	231,740	加東市平木399-1	平木	
69	加東市	まわりぶちクリーンセンター	430	188	18,940	接触ばっ気	H12.1.20	H13.8.31	フックウ建設(株)	1,065,313	328,435	加東市廻淵字左向537	廻淵・池ノ内	
70	たつの市	新宮町角亀地区コミュニティプラント	127	47	7,704	接触ばっ気	H8.10.2	H10.2.20	株宮本組	300,124	96,200	たつの市新宮町角亀	角亀	
71	多可町	門田地区コミュニティプラント	190	88	14,467	膜分離	H9.12.15	H11.1.29	浅野工事(株)他	298,634	98,956	多可町八千代区門田字下川原	門田	
72	多可町	加美南地区コミュニティプラント	536	252	21,772	その他	H3.11.18	H5.1.31	株森組	520,299	168,498	多可町加美区山野部字311	加美南	
73	多可町	清水地区コミュニティプラント	744	314	31,056	その他	H1.6.29	H2.3.29	安田(株)	365,274	114,800	多可町加美区清水16-1	清水	
74	多可町	轟西山地区コミュニティプラント	780	329	28,677	その他	H3.11.18	H5.1.31	株本建設(株)	599,726	194,299	多可町加美区西山209	轟・西山	
75	多可町	杉原谷地区コミュニティプラント	1,340	583	111,453	その他	H2.8.9	H3.3.25	株フジタ	511,608	170,535	多可町加美区門村583-8	杉原谷	
76	市川町	上瀬加地区コミュニティプラント	1,260	523	56,123	OD	H8.10.2	H10.3.25	株大林組	1,422,702	447,865	市川町上瀬加1750	上瀬加	
77	市川町	屋形地区コミュニティプラント	1,530	508	63,464	回分式活性汚泥	H9.9.30	H11.6.30	東洋建設(株)	1,217,611	405,870	市川町屋形879	屋形	
78	福岡町	長目地区コミュニティプラント	490	226	47,642	OD	H7.11.27	H9.2.25	日本国土開発(株)	670,471	213,651	福岡町南田原420-25	長目	
79	神河町	栗処処理場	399	125	13,326	長時間ばっ気	H6.9.14	H8.3.25	株協和エクスオ	390,715	126,088	神河町栗1番地の1	栗	
80	神河町	大川原処理場	120	42	8,956	接触ばっ気	H1.12.1	H2.7.1	鹿島・大林・佐藤・藤田・鴻池JV	150,000	0	神河町長谷305-1	大川原	
81	神河町	上小田処理場	800	351	38,084	長時間ばっ気	H4.11.2	H6.3.25	株吉田組	707,905	227,911	神河町上小田6番地の1	上小田	
82	神河町	神崎コミュニティプラント	1,268	568	94,552	長時間ばっ気	H7.10.1	H9.3.25	鹿島建設(株)	1,433,350	460,986	神河町山田字北川原30-2	根宇野・山田	
83	上郡町	岩木地区コミュニティプラント	1,520	768	54,111	OD	H6.11.22	H8.3.10	株竹中土木	1,374,787	444,498	上郡町岩木甲83-1	岩木	
84	佐用町	力万浄化センター	228	122	12,457	長時間ばっ気	H5.10.1	H7.3.25	株吉田組	308,631	99,942	佐用町力万字家ノ下503-6	力万	
85	佐用町	福吉浄化センター	620	272	21,604	その他	H8.1.27	H9.2.28	株竹中土木	747,639	243,530	佐用町福吉字前田240-1	福吉・本郷	
86	香美町	余部地区コミュニティプラント	1,349	587	53,071	長時間ばっ気	H9.7.28	H11.3.23	株本建設(株)他	1,185,770	365,319	香美町香住区余部	余部	
87	香美町	安木地区コミュニティプラント	536	187	12,567	長時間ばっ気	H9.7.30	H11.2.26	但南建設(株)、小谷工務店	623,166	198,912	香美町香住区安木	安木	
88	香美町	長井北浄化センター	736	314	49,445	長時間ばっ気	H7.9.27	H9.1.17	鹿島建設(株)	887,000	276,666	香美町香住区加鹿野	長井下	
89	香美町	相谷コミュニティプラント	327	145	12,619	長時間ばっ気	H11.9.29	H13.3.23	株伊藤組・但南建設(株)香住営業所	319,979	96,064	香美町香住区相谷	相谷	
90	香美町	御崎コミュニティプラント	112	57	4,658	長時間ばっ気	H11.11.12	H13.3.23	株本建設(株)	212,056	65,552	香美町香住区余部	御崎	
91	新温泉町	塩山地区コミュニティプラント	337	122	16,104	長時間ばっ気	H5.8.1	H6.9.30	株本建設(株)	405,907	122,633	新温泉町塩山	塩山	
92	新温泉町	七釜・新市コミュニティプラント	1,510	568	52,613	長時間ばっ気	H11.7.5	H13.10.26	株本・神鋼特別共同企業体	622,130	195,270	新温泉町新市256	新市	
93	新温泉町	久斗地区コミュニティプラント	451	213	28,730	長時間ばっ気	H9.9.12	H12.3.31	株本建設(株)	806,094	268,698	新温泉町高末地内	久斗	

※汚水処理量は平成27年度実績である。

7 市町・事務組合窓口

表40 市町・事務組合一般廃棄物担当窓口(平成29年4月)

市町・事務組合名	担当部局名	担当課名	担当係名	ごみ	減量化	容り法	し尿	ゴミプラ	災害	電話番号	内線	FAX	〒	住所	
神戸市	環境局環境政策部	総務課	総務係	○					○	078-322-5278	直通	078-322-6060	650-8570	神戸市中央区加納町6丁目5番1号	
		資源循環環境政策課	計画係	○	○					078-322-6942	直通	078-322-6064			
		管理課	企画推進係	○	○	○				078-322-5299	直通	078-322-6064			
		業務課	施設係	○						078-322-5289	直通	078-322-6062			
		事業系廃棄物対策部	業務第1係	○						078-322-5291	直通	078-322-6061			
姫路市	環境局美化部	事業系廃棄物対策部	業務第2係	○						078-322-5292	直通	078-322-6063	670-8501	姫路市安田4丁目1番地	
		リサイクル推進課	一般廃棄物担当	○	○					079-221-2404	直通				
		美化業務課	リサイクル担当			○				079-221-2406	直通				
		下水道管理課	分別推進担当	○	○					079-221-2527	直通	079-221-2408			
		資源循環課	庶務担当	○			○			079-221-2403	直通				
尼崎市	経済環境局環境部	業務課	経営管理担当	○						079-221-2849	直通	079-221-2679	660-0842	尼崎市大高洲町8	
		クリーンセンター	企画・啓発担当	○	○	○				06-6409-1341	直通	06-6409-1277			
		環境整備課	庶務担当	○			○			06-6374-9999	直通	06-6409-1193			
		資源循環課	管理担当	○			○			06-6409-0101	直通	06-6409-1721			
		環境保全課	総務係	○	○					078-918-5029	直通	078-918-5586			
明石市	市民生活局環境室	環境整備課	リサイクル係	○	○	○				078-918-5794	直通	078-918-5793	674-0053	明石市大久保町松陰1131	
		資源循環課	水質	○			○			078-918-5740	直通	078-918-5107			
		環境保全課	企画チーム	○	○	○				0798-35-8653	直通	0798-35-5851			
		美化企画課	第3チーム	○			○			0798-35-0017	直通	0798-35-9169			
		美化第3課	総務チーム	○	○		○			0798-22-6601	直通	0798-26-9091			
西宮市	環境局環境施設部	施設管理課	環境整備係	○						2102	2102	0799-24-7586	656-8686	洲本市本町3丁目4番10号	
		環境整備課	リサイクル推進係	○	○	○				0799-22-3321	2103				
		環境整備課	衛生業務係	○			○								
		下水道課	施設係	○				○							
		環境課	下水道課	○	○						1273	0799-23-1476			
芦屋市	市民生活部	環境課	環境課	○						0797-38-2050	直通	0797-38-2162	659-8501	芦屋市精道町7番6号	
		環境施設課	環境施設課	○	○	○				0797-32-5391	直通	0797-22-1599			
		生活環境課	生活環境課				○			072-781-5371	直通	072-784-8053			
		環境クリーンセンター	庶務・計画グループ	○	○	○				072-782-0968	直通	072-775-3179			
		環境課	業務課				○								
伊丹市	市民自治部	環境課	管理係							0791-23-7131	直通	0791-22-7157	675-8585	相生市旭一丁目1番3号	
		環境課	美化センター	○			○			0791-22-7160	直通	0791-22-5321			
		生活環境課	衛生センター(休止中)				○								
		環境クリーンセンター	環境衛生係	○	○	○				0796-23-5304	直通	0796-23-0915			
		環境課	下水道施設係	○			○			0796-22-1801	直通	0796-22-1803			
相生市	市民生活部	生活環境課	下水道施設係	○						079-426-1561	直通	079-426-1561	675-0019	加古川市野口町水足1452-1	
		下水道課	管理係	○	○	○				079-426-5440	直通	079-426-6403			
		環境第1課	啓発指導係	○			○			079-426-1572	直通	079-428-1544			
		ごみ減量推進課	管理係	○			○			079-428-3211	直通	079-428-1544			
		環境第2課	管理係	○						079-428-2391	直通	079-428-2597			
豊岡市	上下水道部	生活環境課	リサイクルセンター	○						079-422-5560	直通	079-424-7274	675-1224	加古川市平荘町上原4-1	
		下水道課	リサイクルセンター	○											675-1226
		環境第1課	尾上処理工場	○			○								675-0025
		ごみ減量推進課	尾上処理工場	○			○								675-0025
		環境第2課	尾上処理工場	○			○								675-0025
加古川市	環境部	生活環境課	尾上処理工場	○						079-422-5560	直通	079-424-7274	675-1224	加古川市尾上町養田1650	
		下水道課	尾上処理工場	○											675-1224
		環境第1課	尾上処理工場	○			○								675-1224
		ごみ減量推進課	尾上処理工場	○			○								675-1224
		環境第2課	尾上処理工場	○			○								675-1224

表40 市町・事務組合一般廃棄物担当窓口(平成29年4月)

市町・事務組合名	担当部局名	担当課名	担当係名	ごみ	減量化	容り法	し尿	ゴミプラ	災害	電話番号	内線	FAX	〒	住所
赤穂市	市民部	美化センター		○	○	○	○	○	○	0791-42-3841	直通	0791-42-3486	678-0232	赤穂市中広1494番地
	くらし安心部	環境課		○	○	○	○	○	○	0795-22-3111	391	0795-22-3515	677-8511	西脇市郷瀬町605
	上下水道部	工務課						○		0795-22-8573	504	0795-22-8573		
宝塚市	環境部クリーンセンター	管理課		○	○	○	○	○	○	0797-87-4844	直通	0797-81-1941	665-0827	宝塚市小浜1丁目2番15号
		業務課		○	○	○	○			0797-87-7883	直通			
三木市		環境課(清掃センター)	業務グループ	○	○	○	○			0794-83-2608	直通	0794-83-2695	673-0402	三木市加佐1199番地
		環境課(クリーンセンター)	浄化グループ				○			0794-83-2212	直通	0794-83-2441	673-0434	三木市別所町小林525番地の2
		環境政策	消費者行政グループ		○	○				0794-82-2000	2384	0794-82-9792	673-0432	三木市上の丸町10-30
		市長直轄組織	防災・危機管理グループ		○	○	○			0794-82-2000	2424	0794-82-2278	673-0432	三木市上の丸町10-30
		生活環境部美化センター	計画管理課		○	○	○			079-448-5260	直通	079-448-5338	676-0074	高砂市梅井6丁目1番1号
高砂市		業務施設課		○			○			079-448-5220	直通			
		美化推進課	収集業務	○			○			072-744-1124	直通			
川西市		美化環境部	ごみ減量業務		○	○	○			072-744-1170	直通	072-744-1221	666-0011	川西市出在家町1-11
		市民安全部	生活環境グループ	○	○	○	○	○	○	0794-63-1686	直通	0794-62-9040	675-1380	小野市王子町806番地1
小野市	上下水道部	下水道課						○		079-559-5122	直通	079-559-0440	669-1513	三田市三輪2丁目1番1号
	市民生活部	クリーンセンター		○	○	○	○			079-563-5551	直通	079-563-6672	669-1907	三田市香下1676
		環境課	ごみ対策係	○	○	○	○			0790-42-8719	直通	0790-42-6269	675-2395	加西市北条町横尾1000番地
加西市	生活環境部	上下水道課	下水施設係					○		0790-42-8760	直通	0790-42-2558		
		クリーンセンター		○						0790-46-0602	直通	0790-46-0081	675-2343	加西市中山町520-15
		衛生センター	衛生係				○			0790-46-0334	直通	0790-46-0985	675-2332	加西市鎮岩町699-5
篠山市	市民生活部	市民衛生課	清掃センター	○	○	○		○		079-552-6253	直通	079-552-1855	669-2397	篠山市北新町41
		下水道課	あざざり苑				○			079-596-0844	直通	079-596-0950	669-2823	篠山市大山下168-2
	上下水道部	下水道課	下水道係				○	○		079-552-0410	直通	079-552-0399	669-2346	篠山市西岡屋749
養父市	産業環境部	環境推進課		○	○	○				079-552-5062	直通	079-552-5097	669-2397	篠山市北新町41
	まち整備部	上下水道課	施設グループ				○			079-664-2033	直通	079-662-2528	667-0198	養父市広谷250-1
	生活環境部	環境整備課	資源循環推進係	○	○	○	○			0795-78-9999	直通	0795-74-0197	669-4124	丹波市春日町野上野540番地
丹波市	建設部	市民環境課	施設管理係				○			0795-82-1290	直通	0795-82-1821	669-3692	丹波市水上町成松字甲賀1番地
		下水道課	施設管理係					○		0795-74-0224	直通	0795-74-1592	669-4192	丹波市春日町黒井811番地
	市民部	環境課	施設係	○	○	○	○			0799-43-5214	直通	0799-43-5314	656-0492	南あわじ市市善光寺22番地1
南あわじ市	下水道部	下水道課	衛生センター				○			0799-36-5009	直通	0799-36-5319	656-0325	南あわじ市桜花の郷2
	都市環境部	下水道課	施設係					○		0799-50-3039	直通	0799-50-3059	656-0592	南あわじ市福良甲512番地
朝来市	生活環境課	環境課	環境リサイクル係	○	○	○	○			079-676-2081	直通	079-670-7014	669-5192	朝来市山東町楽音寺95番地
	市民生活部	夕陽が丘クリーンセンター	夕陽が丘クリーンセンター係	○	○	○	○			0799-64-2523	直通	0799-64-2565	656-2292	淡路市生穂新島8番地
淡路市	都市整備部	下水道課	施設係	○				○		0799-82-3144	直通	0799-82-3244	656-1726	淡路市野島常盤1559番地29
		下水道課	施設係				○			0799-64-2514	直通	0799-64-2527	656-2292	淡路市生穂新島8番地

表40 市町・事務組合一般廃棄物担当窓口(平成29年4月)

市町・事務組合名	担当部局名	担当課名	担当係名	ごみ	減量化	容り法	し尿	ゴミプラ	災害	電話番号	内線	FAX	〒	住所
茨城県	建設部	上下水道課	下水道係					○		0790-63-3128	直通	0790-63-0305	671-2593	茨城県市山崎町中広瀬133番地6
	市民生活部	環境課	環境政策係	○			○			0790-63-3506	直通	0790-63-3063		
	市民生活部	生活課	リサイクル推進係	○	○	○	○				直通			加東市社50番地
加東市	市民生活部	生活課	廃棄物係	○	○	○	○			0795-43-0503	直通	0795-42-5282	673-1493	たつの市龍野町富永1005-1
	上下水道部	工務課	環境美化係	○				○		0795-43-0534	直通	0795-43-0548		
	市民生活部	環境課	管理係	○	○	○				0791-64-3150	直通	0791-63-2594	673-1493	たつの市龍野町富永1005-1
たつの市	下水道部	下水道課	管理係	○				○		0791-64-3168	直通			
	地域振興部	産業観光課	クリーンセンター	○	○	○	○			072-768-0818	直通	072-768-0092	666-0222	川辺郡猪名川町柳並字姫ヶ尾2-4
	企画総務部	総務課	危機管理室						○	072-766-0001	直通	072-766-8883	666-0292	川辺郡猪名川町上野字北畑11-1
多可町		生活安全課		○	○	○		○		0795-32-4777	直通	0795-32-3814	679-1192	多可郡多可町中区中村町123
		上下水道課					○			0795-32-2815	直通	0795-30-2056	679-1114	多可郡多可町中区岸上224-12
		生活環境課	環境係	○	○	○	○			079-492-9140	直通	079-492-7792	675-1115	加古郡稲美町国岡1丁目1番地
稲美町		生活環境チーム		○	○	○	○			079-435-2721	直通	079-435-0831	675-0182	加古郡播磨町東本荘1丁目5番30号
	すこやか環境グループ	塵芥処理センター		○						079-435-2562	直通	079-435-4196	675-0155	加古郡播磨町新島59
		住民税務課	生活環境係	○	○	○	○			0790-26-1011	直通	0790-26-1049	679-2392	神崎郡市川町西川辺165-3
市川町	建設課	下水道課	下水道係					○		0790-26-1016	直通			
		住民生活課	環境係	○	○	○	○			0790-22-0560	372			
		上下水道課	管理係							0790-34-0963	382	0790-22-5980	679-2280	神崎郡福崎町南田原3116-1
福崎町		住民生活課	環境係	○	○	○	○			0790-34-0966	直通			
		上下水道課	管理係								直通			
		住民生活課	環境係	○	○	○	○			0790-34-0966	直通	0790-34-1556	679-3116	神崎郡神河町寺前64番地
神河町		上下水道課	下水道係					○			直通			
		生活環境課	環境衛生係	○	○	○	○			079-277-1015	直通	079-276-3892	671-1592	揖保郡太子町鷺280-1
		住民課	環境衛生係	○	○	○	○			0791-52-1115	直通	0791-52-6490	678-1292	赤穂郡上郡町大持278
太子町	生活福祉部	生活環境課	環境衛生係	○	○	○	○			0791-52-0096	直通	0791-52-6732	678-1232	赤穂郡上郡町竹万650
		住民課	下水道係							0791-52-1119	直通	0791-57-2161	678-1225	赤穂郡上郡町與井380
		クリーンセンター	環境	○	○	○	○			0790-82-0660	直通	0790-82-0146	679-5301	佐用郡佐用町佐用2611番地2
上郡町	上下水道課	上下水道課	下水道係					○		0790-82-0293	直通	0790-82-4344	679-5301	佐用郡佐用町佐用3280番地238
		住民課	環境	○	○	○	○			0790-86-1212	直通	0790-86-0924	679-5623	佐用郡佐用町上月787番地2
		佐用クリーンセンター	庶務	○	○	○	○			0796-36-1110	直通	0796-36-3809	669-6592	美方郡香美町香住区香住870-1
佐用町	住民課	上下水道課	下水道係							0791-52-1119	直通	0791-57-2161	678-1225	赤穂郡上郡町與井380
		生活環境課	環境	○	○	○	○			0790-82-0660	直通	0790-82-0146	679-5301	佐用郡佐用町佐用2611番地2
		佐用クリーンセンター	庶務	○	○	○	○			0790-82-0293	直通	0790-82-4344	679-5301	佐用郡佐用町佐用3280番地238
香美町	下水道課	下水道課	管理係					○		0790-86-1212	直通	0790-86-0924	679-5623	佐用郡佐用町上月787番地2
	町民課	町民課	環境衛生係	○	○	○	○			0796-36-1110	直通	0796-36-3809	669-6592	美方郡香美町香住区香住870-1
	上下水道課	上下水道課	矢田川クリーンセンター係							0796-36-0649	直通	0796-36-4340	669-6545	美方郡香美町香住区森136-1
新温泉町		環境センター	管理係							0796-36-0420	直通	0796-36-0297	669-6545	美方郡香美町香住区森463-1
		町民課	環境センター	○	○	○	○			0796-82-1571	直通	0796-82-1574	669-6721	美方郡新温泉町久谷118-1
		上下水道課	環境防災係		○	○	○			0796-82-5621	直通	0796-82-2970	669-6792	美方郡新温泉町浜坂2673-1
		施設係	施設係					○		0796-82-3114	直通			

表40 市町・事務組合一般廃棄物担当窓口(平成29年4月)

市町・事務組合名	担当部局名	担当課名	担当係名	ごみ	減量化	容り法	し尿	ゴミプラ	災害	電話番号	内線	FAX	〒	住所
北播衛生事務組合	事務局						○		○	0795-42-1285	直通	0795-42-3844	675-1425	加東市西古瀬字戸井1189
揖龍保健衛生施設事務組合		環境業務課	処理場管理係				○			0791-66-0038	直通	0791-66-1594	679-4011	たつの市堤西町佐江110-1
		環境業務課	管理係	○		○			○	0791-64-8018	直通	0791-66-2660	679-4012	たつの市堤西町前地513-1
北播清掃事務組合	業務課		業務サ一ビス係	○	○	○			○	0795-23-2808	直通	0795-23-3941	677-0012	西脇市富吉南町262番地の1
中播衛生施設事務組合	事務局						○		○	0790-22-4210	直通	0790-22-5120	679-2203	神崎郡福崎町南田原457番地
水上多可衛生事務組合							○		○	0795-77-0404	直通	0795-77-2848	668-3146	丹波市山南町南中45番地
洲本市・南あわじ市衛生事務組合	事務局			○					○	0799-45-0534	直通	0799-45-2488	656-0122	南あわじ市広田1174番地
加古郡衛生事務組合	事務局			○			○		○	079-437-7578	直通	079-437-4650	675-0155	加古郡播磨町新島60番地
淡路広域行政事務組合			事業係	○					○	0799-24-4770	直通	0799-24-3516	656-0027	洲本市港2番26号
南但広域行政事務組合		環境課	管理係	○	○	○			○	079-670-3366	直通	079-670-3367	669-5243	朝来市和田山町高田817-1
中播北部行政事務組合	中播北部クリーンセンター	総務課	庶務係	○		○			○	0790-32-2888	直通	0790-32-2889	679-2415	神崎郡神河町福本1247-60
小野加東加西環境施設事務組合	事務局	総務課	総務係	○					○	0794-62-6250	直通	0794-63-4820	675-1316	小野市天神町538番地の1
くれさか環境事務組合		事業課		○	○	○			○	079-335-3670	直通	079-335-3671	671-2121	姫路市夢前町宮置803番地
北但行政事務組合	事務局	施設整備課	施設整備係	○					○	0796-24-5504	直通	0796-24-6650	668-6331	豊岡市竹野町坊岡943番地
猪名川上流広域ごみ処理施設組合		総務課		○	○	○			○	072-734-7287	直通	072-744-7281	666-0103	川西市国崎字小路13番地
にしはりま環境事務組合	事務局		企画調整係	○		○			○	0790-79-8550	直通	0790-79-8580	679-5144	佐用郡佐用町三ツ尾483番地10
豊中市伊丹市クリーンランド		再資源・搬入課	再資源化係	○	○	○				06-6841-5394	直通	06-6845-6194	561-0806	大阪府豊中市原田西町2番1号
		総務課	総務係						○	06-6841-5395	直通			



29農T①-007A4