

令和元年度
兵庫県の一般廃棄物処理

令和4年3月

兵庫県農政環境部環境管理局環境整備課

目 次

I 概要

1	一般廃棄物処理の現況	2
2	し尿処理の現況	7
3	廃棄物処理事業経費	9
4	廃棄物処理施設の整備状況	10

II 資料編

1 ごみ処理

表 1	兵庫県ごみ処理概要	17
表 2	兵庫県ごみ処理フローシート	18
表 3	ごみ処理の概要	19
表 4	ごみ搬入量の状況	21
表 5	ごみ処理の状況	24
表 6	ごみ資源化の状況	27

2 し尿処理

表 7	兵庫県し尿処理概要	32
表 8	水洗化人口等	33
表 9	し尿処理の状況	35

3 廃棄物処理事業経費

表10	兵庫県廃棄物処理事業経費概要	38
表11	廃棄物処理事業経費【歳入】	39
表12	廃棄物処理事業経費【歳出】	41

4 処理体制

表13	廃棄物処理従事職員数	47
表14	委託・許可件数	49
表15	収集運搬機材の状況	51
表16	処理業者と従業員数	55
表17	ごみ収集運搬の状況【生活系ごみ】	56
表18	ごみ収集運搬の状況【事業系ごみ】	62
表19	処理処分の実施形態の状況	68
表20	ごみ手数料の状況【生活系ごみ】	74
表21	ごみ手数料の状況【事業系ごみ】	78

5	各市町の環境施策	
	表22	ごみの分別品目…………… 83
	表23	ごみの有料化の状況…………… 85
	表24	集団回収の実績と助成内容…………… 87
	表25	コンポスト等への助成内容…………… 89
	表26	災害廃棄物焼却処理手数料…………… 90
	表27	環境美化条例の策定状況…………… 91
	表28	一般廃棄物とあわせて処理される産業廃棄物…………… 92
6	廃棄物処理施設	
	表29	ごみ焼却・溶融施設一覧…………… 94
	表30	ごみ燃料化施設一覧…………… 95
	表31	ごみ焼却・溶融施設の処理実績…………… 96
	表32	ごみ燃料化施設の処理実績…………… 97
	表33	ごみ処理施設での発電状況…………… 98
	表34	粗大ごみ処理施設・不燃ごみ処理施設一覧…………… 99
	表35	再生利用施設一覧…………… 100
	表36	最終処分場一覧…………… 102
	表37	し尿処理施設一覧…………… 104
	表38	し尿処理施設処理実績…………… 105
	表39	コミュニティ・プラント一覧…………… 106
7	市町・事務組合窓口	
	表40	市町・事務組合一般廃棄物担当窓口…………… 110
	表41	事務組合構成市町一覧…………… 114

I 概要

令和元年度 兵庫県のごみ処理の概要

1 一般廃棄物処理の現況

(1) 令和元年度のごみ総排出量の内訳

令和元年度の兵庫県のごみ総排出量は1,879,230 tである。集団回収を含まない排出量は、1,764,949 tである。

収集形態別のごみ量の内訳を図1に示す。図中の直接搬入ごみとは、排出者自らが処理施設に直接搬入するごみである。地域により様ではないが、具体的には、引っ越しごみのように一時に大量に発生するごみやスーパー等事業活動から生じたごみである。

また、ごみ総排出量には算入されていないが、産業廃棄物を直接搬入ごみとして一般廃棄物とあわせて受け入れている市もあり、その総受入量は8,420 tである。

(2) 計画収集ごみの内訳

計画収集ごみとは市町直営、委託業者、許可業者により収集されるごみを指す。計画収集ごみは1,599,158 tであり、ごみ総排出量の約85%を占める。計画収集ごみの種類別の内訳を図2に示す。

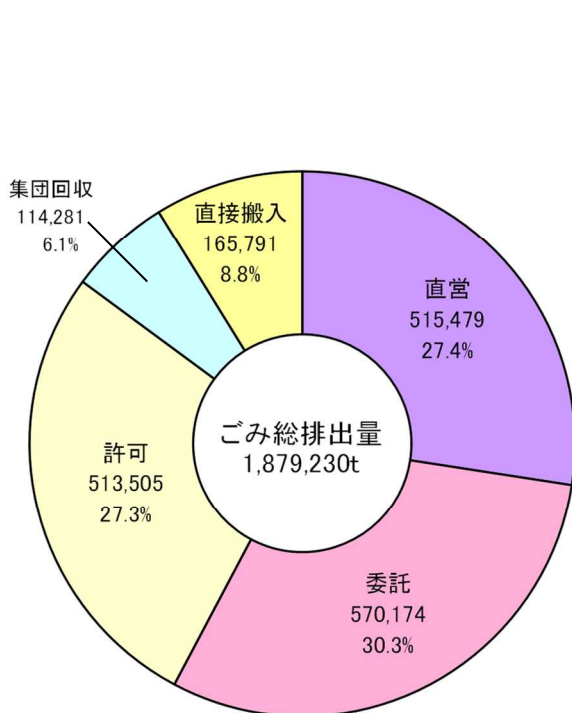


図1 収集形態別ごみ量の内訳

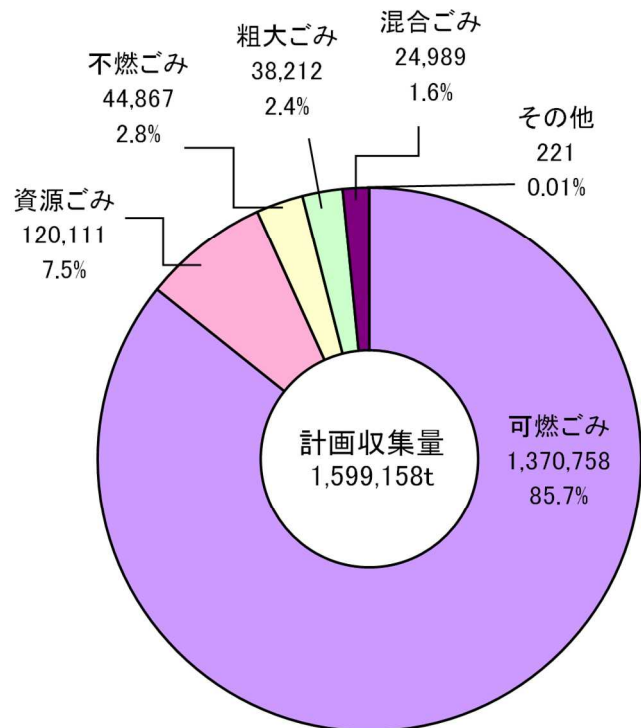


図2 計画収集ごみの内訳

(3) ごみ総排出量等の推移

ごみ総排出量の推移を図3、1人1日当たりの家庭系ごみ排出量及び事業系ごみ排出量の推移を図4、図5に示す。

令和元年度の資源ごみを除いた、1人1日当たりの家庭系ごみの排出量は501gであり、1人1日当たりの事業系ごみ排出量は300gである。

また、外国人及び集団回収を除く1人1日当たりの排出量は887gである。

市町別ごみ排出量は別表1、2のとおりである（13、14ページ）。

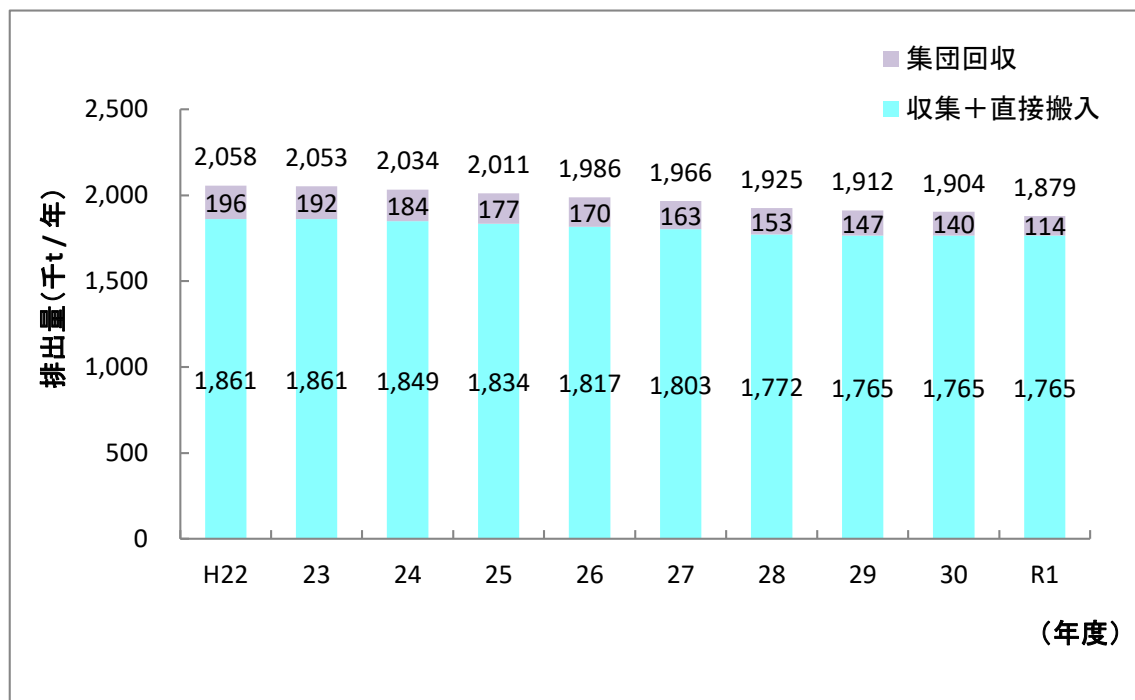


図3 ごみの総排出量の推移

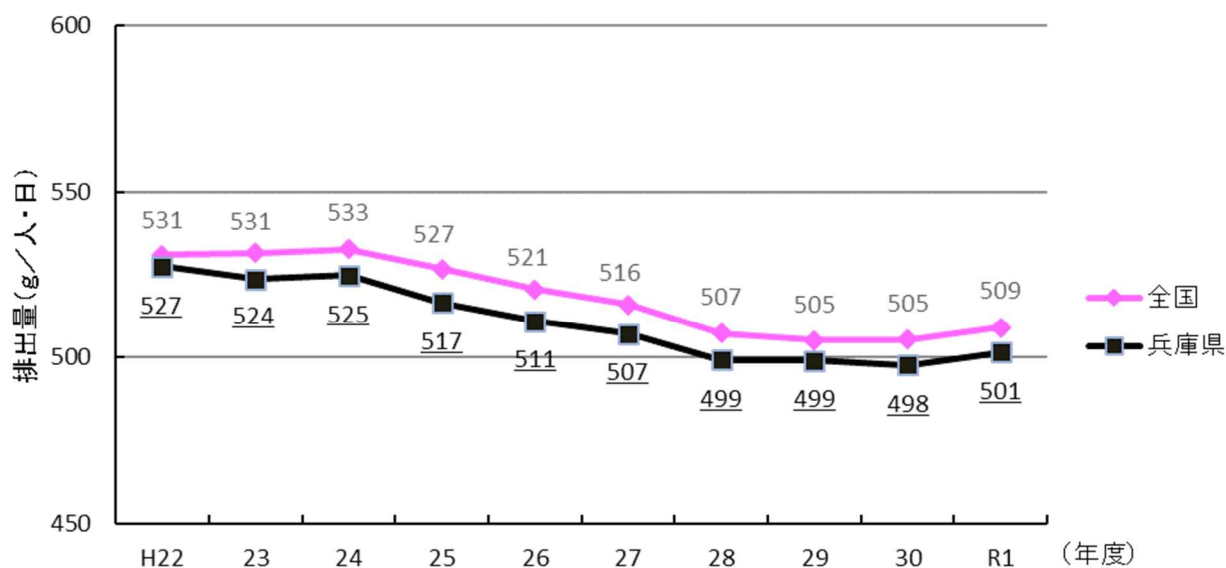


図4 資源ごみを除いた1人1日当たりの家庭系ごみ排出量の推移

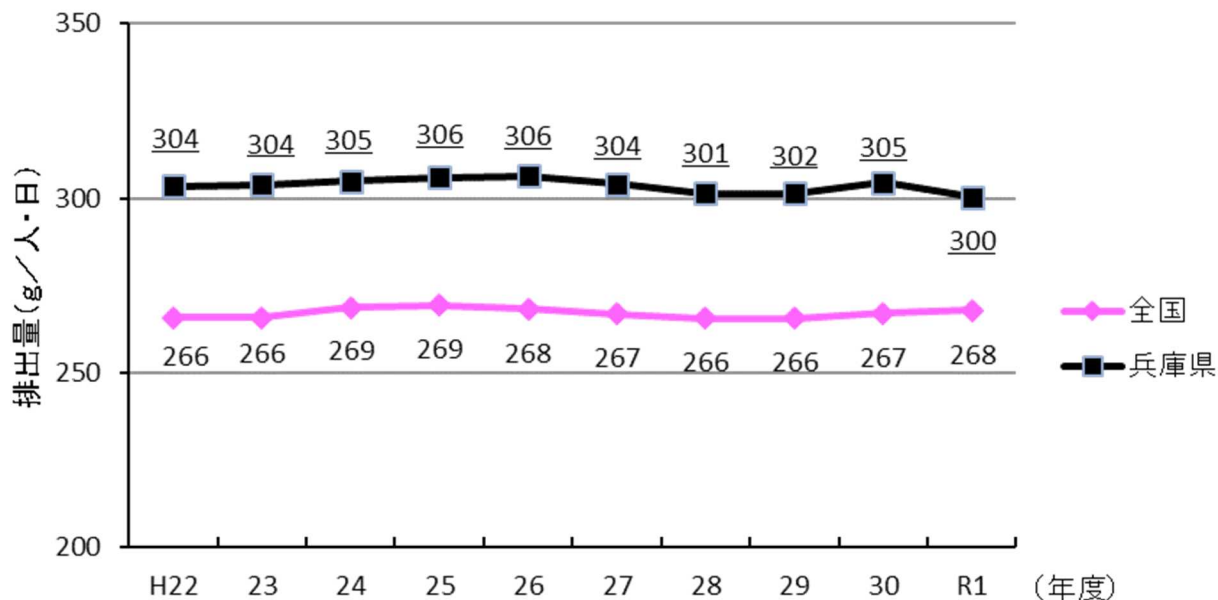


図5 資源ごみを除いた1人1日当たりの事業系ごみ排出量の推移

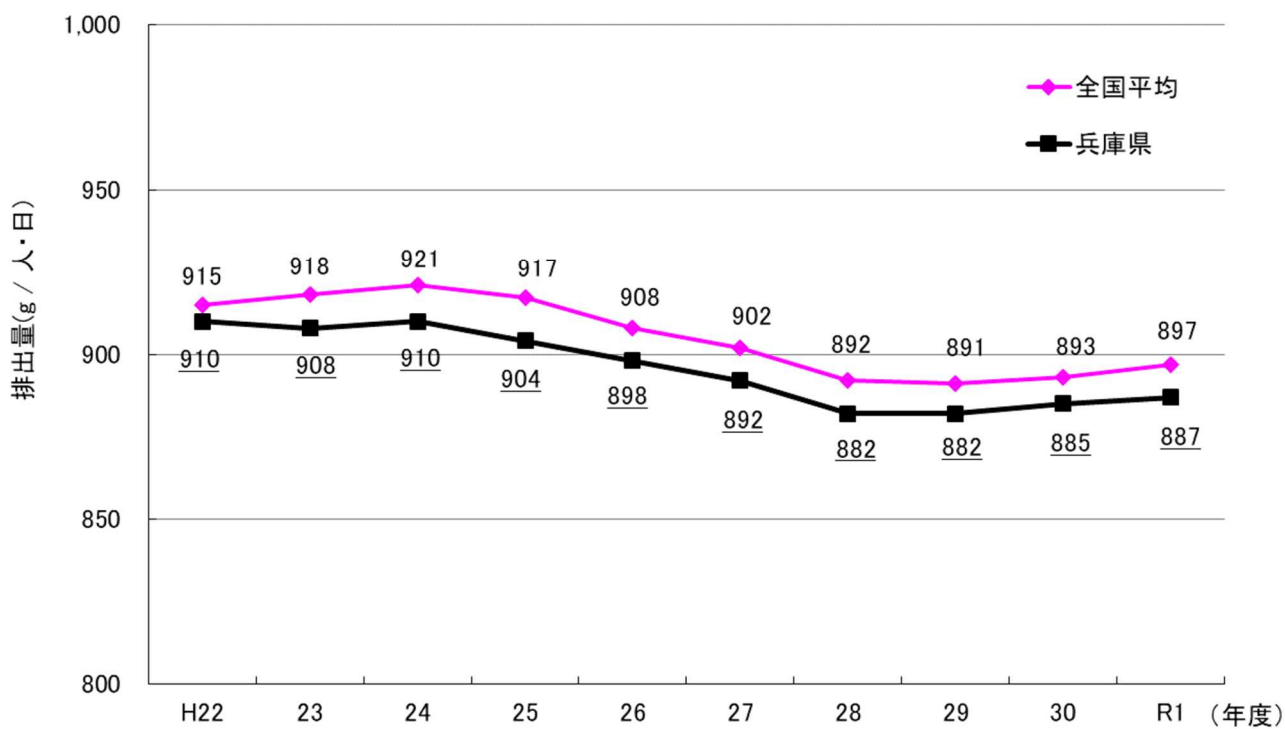


図6 (参考) 1人1日あたりのごみ排出量(外国人及び集団回収除く)の推移

(4) 処理の流れ

収集ごみや直接搬入ごみは、ごみの種類に応じて処理される。集団回収量を除いたごみ排出量のうち、84%は直接焼却され、12%は粗大ごみ処理施設や資源化施設で破碎や選別等の中間処理をする。また、3%は直接資源化され、直接最終処分される量は1%ある。

中間処理後の処理残さを含めた全体の最終処分量は207,728 tである。最終処分量はごみ総排出量の11%にあたる。最終処分量は年々減少しており、令和元年度は「兵庫県廃棄物処理計画」（平成30年8月策定）における基準年度である平成24年度に比べ24%減少した(図8)。

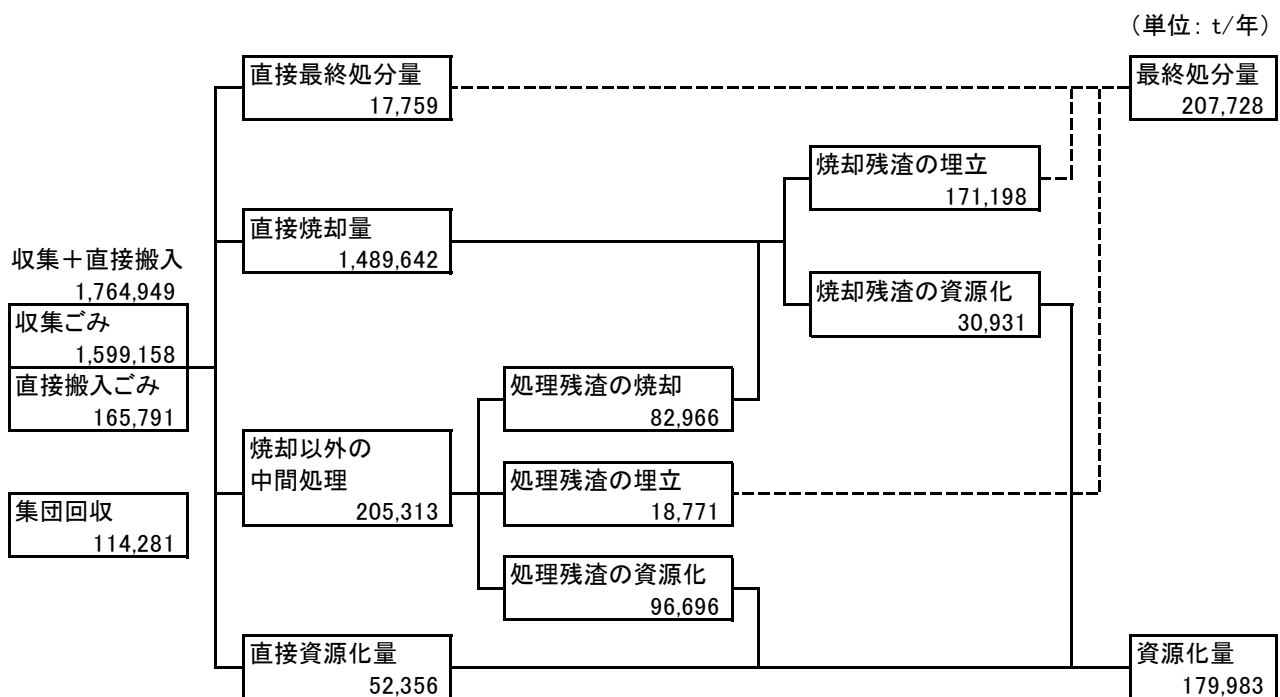


図7 ごみ処理の流れ (令和元年度)

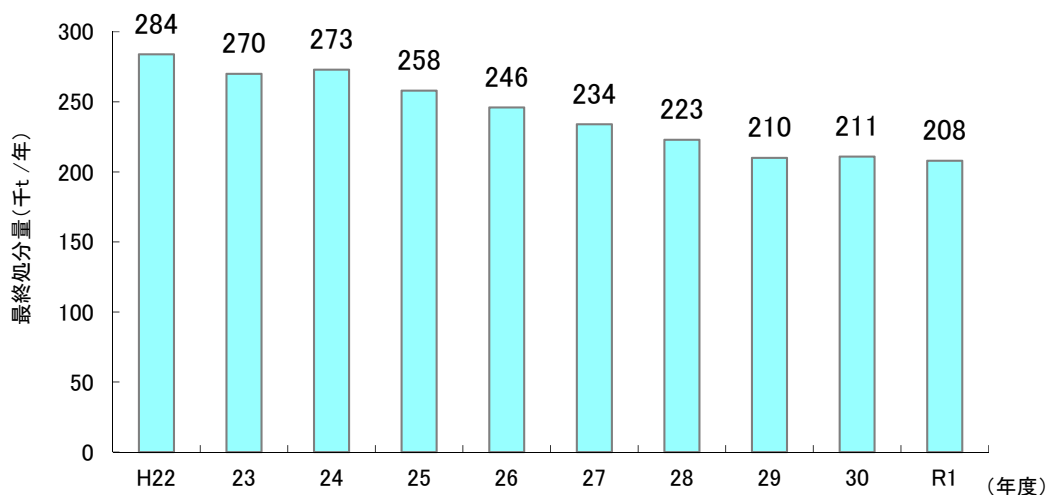


図8 最終処分量の推移

(5) 資源化の現状

集団回収量と資源化量の合計を総資源化量という。集団回収量とは、自治会、子供会などが実施している古紙、缶等の回収量である。資源化量とは、市町に分別収集されたのち直接資源化されたごみと、中間処理を経て資源化されたごみを合計した量を指す。令和元年度の集団回収量は114,281 t、資源化量は179,983 tであり、総資源化量は294,264 tである。

図9に資源化量とリサイクル率の推移を示す。

(リサイクル率＝総資源化量 / (ごみの総処理量＋集団回収量))

総資源化量は、減少傾向にある。また、リサイクル率は、近年は横ばいからやや低下傾向にあり、全国平均の19.6%（令和元年度実績）を下回っている。

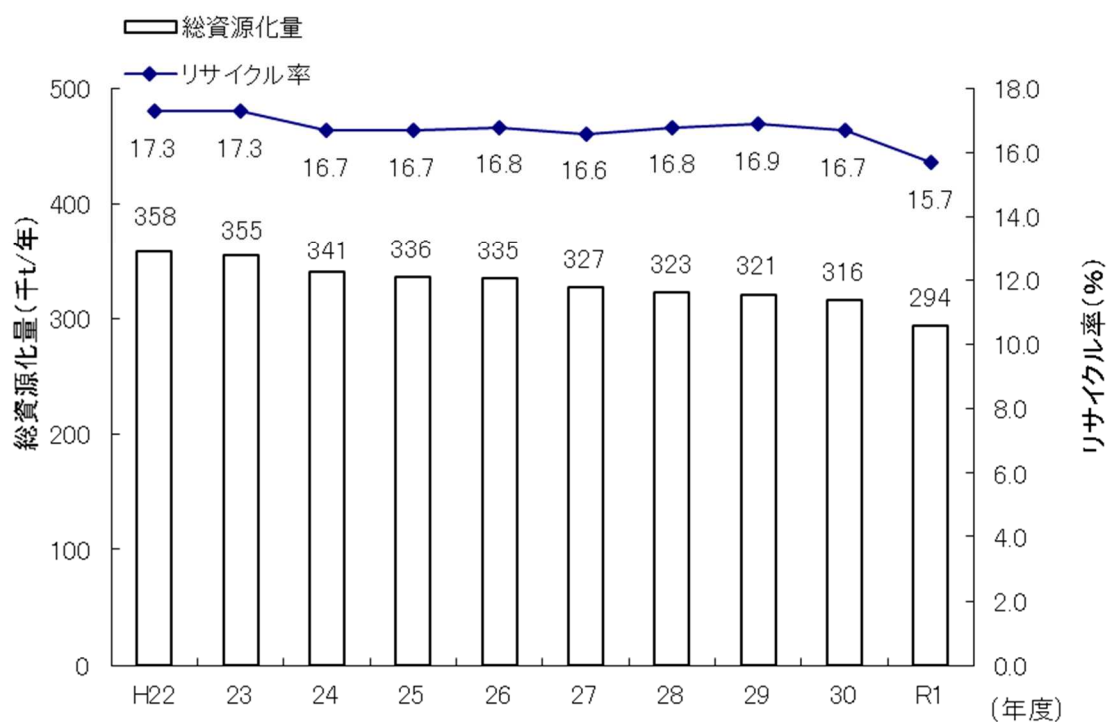


図9 総資源化量とリサイクル率の推移

2 し尿処理の現況

(1) 排出の状況

市町は汲み取り便所からのし尿と浄化槽汚泥を収集する。令和元年度のし尿の収集量は75,939k1、浄化槽汚泥は215,501k1である。収集量は年々減少している（図10）。

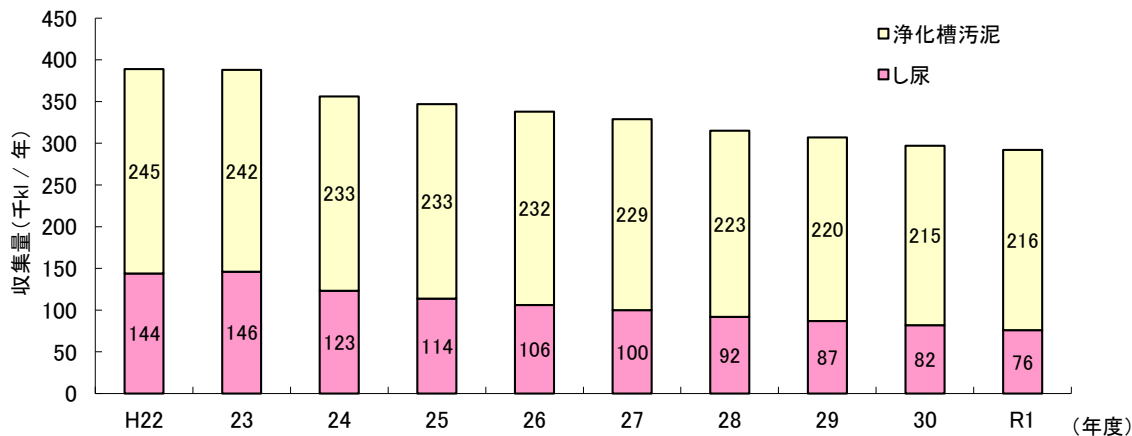


図10 し尿、浄化槽汚泥の収集量

また、し尿計画収集人口は84,153人で総人口の1.5%である。平成22年度の160,391人、2.9%と比較して半分程度に減少している（図11）。

一方、水洗化率は増加しており、令和元年度は98.5%である。全国平均の95.4%を上回っている（図12）。

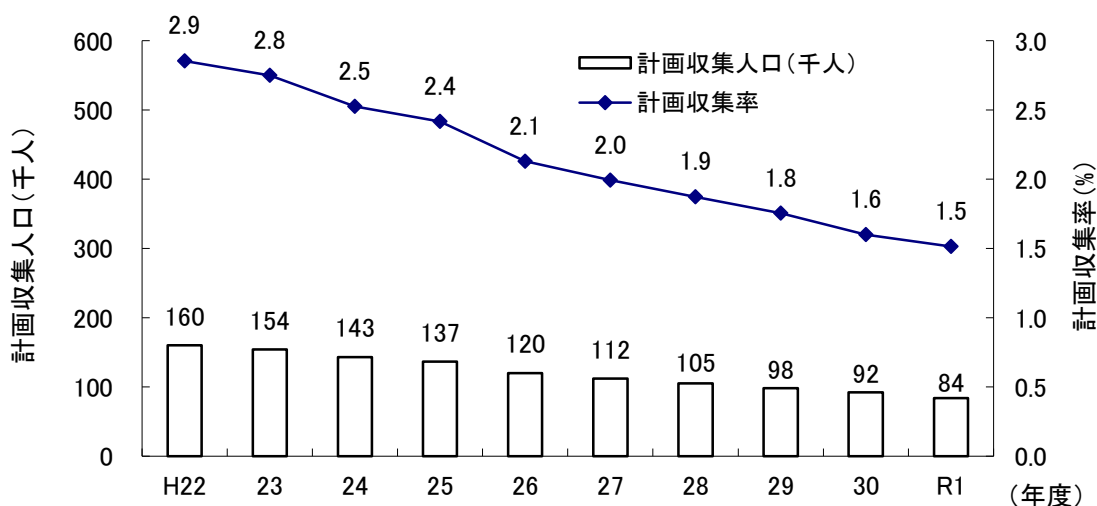


図11 し尿計画収集人口及び計画収集率の推移

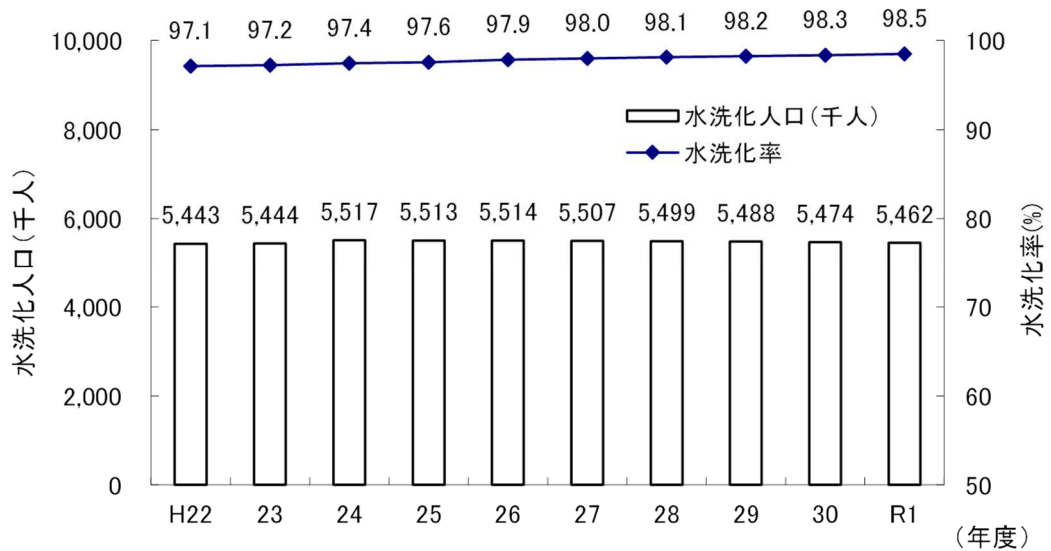


図 12 水洗化人口及び水洗化率の推移

(2) 処理の方法

し尿と浄化槽汚泥は、し尿処理施設、下水道投入により処分されている。し尿処理施設で処理されるし尿・浄化槽汚泥は全体の77%、下水道投入が23%を占めている（図13）。

なお、海洋投入処分は平成19年2月以降禁止されている。

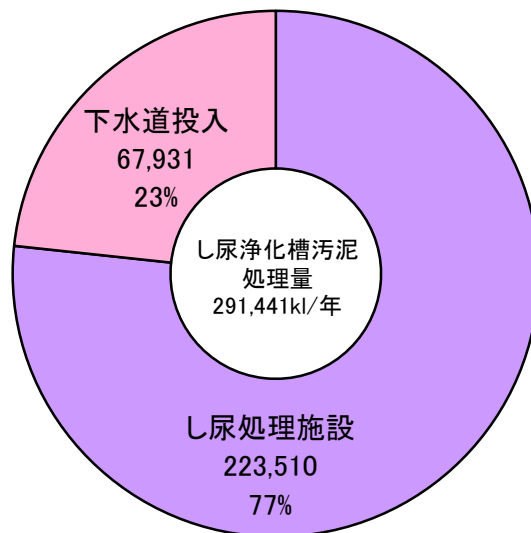


図 13 し尿・浄化槽汚泥処理方法の内訳（令和元年度）

3 廃棄物処理事業経費

(1) ごみ処理

ごみ処理事業経費は765億円である。内訳は建設改良費106億円、処理及び維持管理費643億円、その他16億円である。この内、処理及び維持管理費の内訳は、人件費245億円、委託費270億円、処理費123億円、車両等購入費4億円等である（図14）。

この処理及び維持管理費を市町の処理に係る経費とすると、集団回収量を除くごみ排出量1 t 当たり36,405円、計画収集人口1人当たり11,583円となっている。

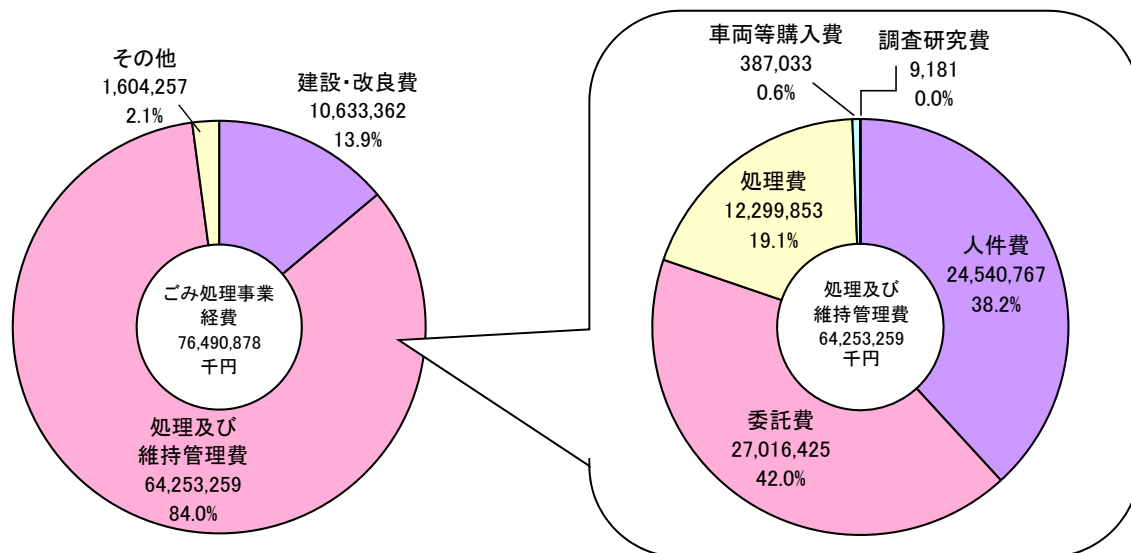


図14 ごみ処理事業経費の内訳（令和元年度）

(2) し尿処理

し尿処理事業経費は56億円である。内訳は建設改良費6億円、処理及び維持管理費は42億円、その他8億円である。この内、処理及び維持管理費の内訳は、人件費13億円、委託費18億円、処理費11億円等である（図15）。

この処理及び維持管理費を計画収集し尿及び浄化槽汚泥の処理に係る費用とすると、1 k1 当たり14,300円、計画収集人口、コンプラ人口及び浄化槽人口1人当たり9,571円となっている。

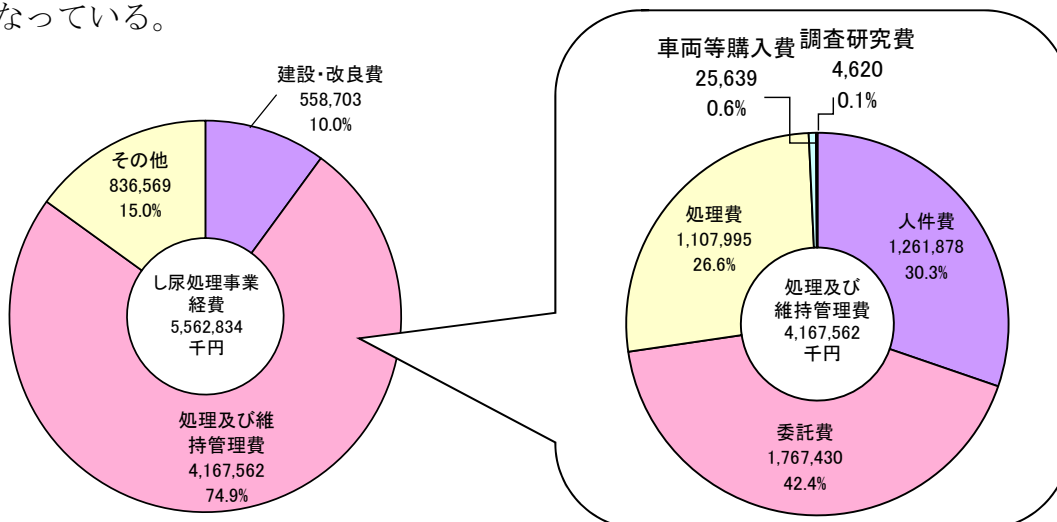


図15 し尿処理事業経費の内訳（令和元年度）

(3) 廃棄物処理事業経費の推移

1人あたりの廃棄物処理事業経費について、ごみ処理事業経費はほぼ横ばいであり、し尿処理事業経費については近年増加傾向である(図16)。

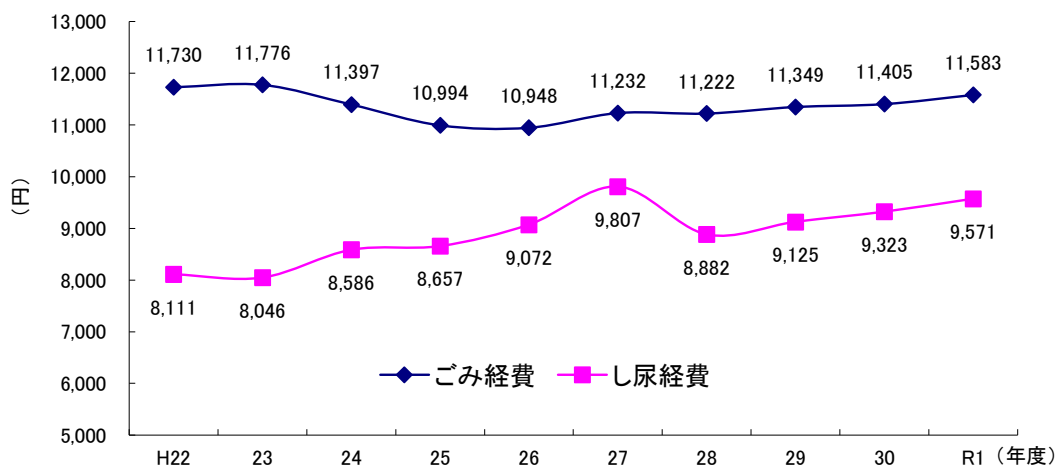


図16 1人あたりの廃棄物処理事業経費の推移

4 廃棄物処理施設の整備状況

(1) ごみ焼却・溶融施設

ごみ焼却・溶融施設は、令和3年4月1日現在稼働中の施設が33施設あり、種類別内訳は、表1のとおりである。

表1 ごみ焼却・溶融施設 (令和3年4月1日)

種類	全連続	准連続	バッチ	計
施設数	27	5	1	33
処理能力(t/日)	7,741	419	30	8,190

(2) ごみ処理施設での発電能力

発電能力のあるごみ焼却施設の令和元年度末の発電能力は、113,074kWである(図17)。

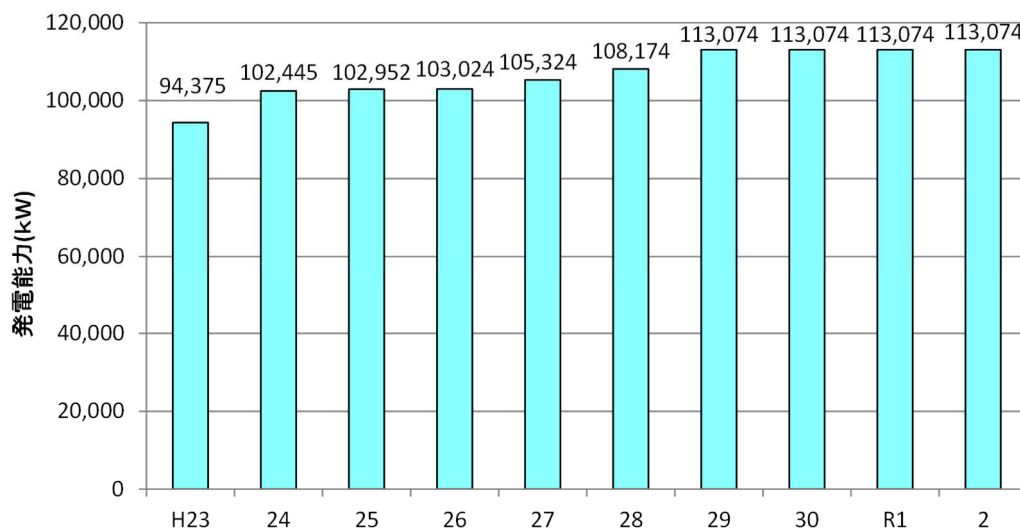


図17 ごみ処理施設での発電能力

(3) ごみ燃料化施設

ごみ燃料化施設は、令和3年4月1日現在稼働中の施設が2施設あり、表2のとおりである。

表2 ごみ燃料化施設 (令和3年4月1日)

種類	メタン化	RDF化	計
施設数	1	1	2
処理能力(t/日)	36	27	63

(4) 粗大ごみ処理施設・不燃ごみ処理施設

粗大ごみ処理施設・不燃ごみ処理施設は、令和3年4月1日現在稼働中の施設が23施設あり、種類別内訳は、表3のとおりである。

表3 粗大ごみ処理施設・不燃ごみ処理施設 (令和3年4月1日)

種類	処理方式		計
	破碎	併用	
施設数	12	11	23
処理能力(t/日)	848.18	420	1,268.18

(5) 廃棄物再生利用施設

廃棄物再生利用施設は、令和3年4月1日現在稼働中の施設が56施設あり、種類別内訳は、表4のとおりである。

表4 廃棄物再生利用施設 (令和3年4月1日)

種類	資源化等を行う施設	保管施設	計
施設数	34	22	56

(6) 最終処分場

令和3年4月1日現在、市町及び一部事務組合設置の埋立中の最終処分場は32施設ある。

また、令和元年度末の残余容量は11,361,505^m³ (32施設)であり、大阪湾フェニックス事業神戸沖処分場の残余容量は1,686,482^m³ (兵庫県分以外も含む)である。

表5 市町設置の最終処分場

		埋立中 施設数	埋立終了 施設数	全体容量 (m ³)	埋立実績 (m ³) (令和元年度)	残余容量 (m ³) (令和元年度末)
埋立 場所	山間	26	4	34,020,388	131,878	10,900,816
	平地	5	1	1,805,505	11,660	447,210
	海面	1	0	42,500	70	13,479
合計		32	4	35,868,393	143,608	11,361,505

施設数及び全体容量は、令和3年4月1日現在。

表6 大阪湾フェニックス事業

(令和元年度実績)

	一般廃棄物埋立処分 計画容量(m ³)	一般廃棄物 埋立実績(m ³) (令和元年度)	一般廃棄物 残余容量 (m ³) (令和元年度末)
神戸沖 (H13.12~)	7,195,000	97,714 (75,062)	1,686,482

() 内兵庫県分

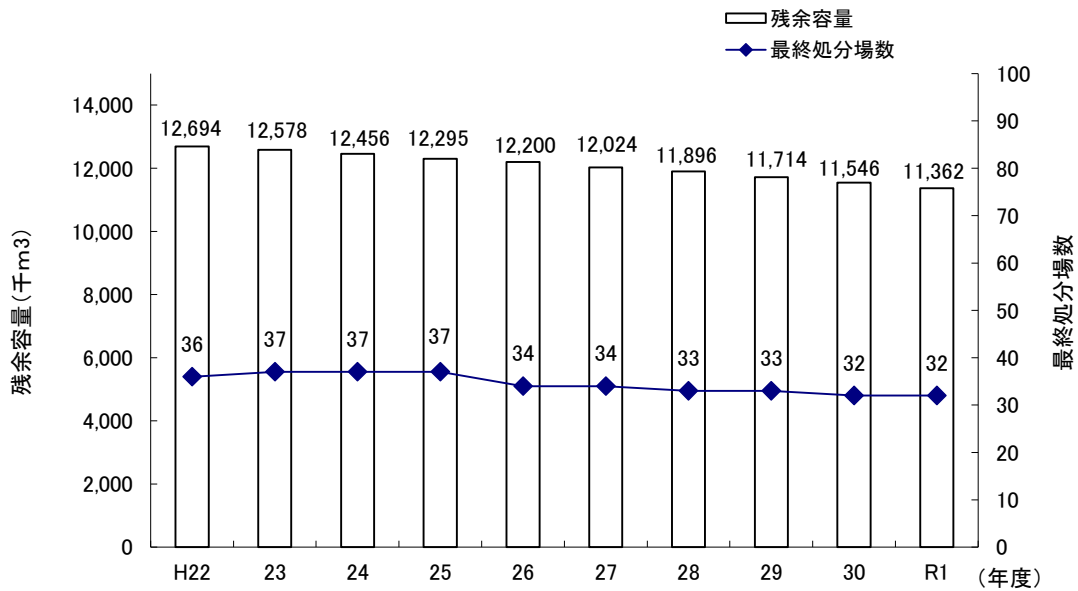


図18 県下の一般廃棄物最終処分場の状況
(大阪湾フェニックス事業分除く)

(7) し尿処理施設

し尿処理施設は、令和3年4月1日現在稼働中の施設が20施設ある。

(8) コミュニティ・プラント

コミュニティ・プラントとは、集落型の生活排水処理施設であり、令和3年4月1日現在稼働中の施設が79施設ある。

別表1 市町別資源ごみを除いたごみ排出量の順位(令和元年度実績)

1人1日 当たり 排出量 (合計) 順位	市町名	1人1日当たりの排出量(資源ごみ除く)					総人口 (外国人含む) (人)	ごみ総排出量 (資源ごみ除く) (t)
		合計 (家庭系ごみ + 事業系ごみ) (g/人日)	家庭系ごみ (g/人日)	事業系ごみ (g/人日)	家庭系 ごみの 順位	事業系 ごみの 順位		
1	多可町	559	415	144	3	2	20,599	4,216
2	市川町	634	481	153	12	3	12,011	2,789
3	丹波市	638	450	189	6	7	64,150	14,982
4	宝塚市	644	448	195	5	10	234,045	55,139
5	神河町	648	459	189	8	8	11,321	2,685
6	加西市	651	442	209	4	12	44,176	10,529
7	加東市	659	374	285	1	23	40,270	9,710
8	播磨町	665	522	143	18	1	34,596	8,419
9	川西市	684	459	225	7	15	157,509	39,421
10	香美町	687	522	165	19	4	17,427	4,383
11	加古川市	696	476	220	10	14	264,508	67,404
12	養父市	702	482	220	13	13	23,294	5,985
13	伊丹市	705	402	303	2	30	203,416	52,460
14	高砂市	710	538	171	27	5	90,661	23,544
15	西脇市	710	465	245	9	18	40,454	10,517
16	太子町	724	540	184	29	6	34,160	9,046
17	宍粟市	749	556	194	32	9	37,442	10,268
18	猪名川町	753	552	201	30	11	30,953	8,530
19	朝来市	757	530	228	22	16	30,297	8,396
20	三田市	768	538	229	28	17	112,179	31,519
21	稲美町	787	524	262	21	20	31,036	8,934
22	新温泉町	787	507	280	17	22	14,144	4,072
23	尼崎市	788	487	302	14	28	463,230	133,668
24	芦屋市	791	535	256	25	19	95,608	27,665
25	南あわじ市	807	505	302	16	29	47,073	13,900
26	相生市	816	522	294	20	26	29,333	8,761
27	上郡町	826	555	272	31	21	14,835	4,487
28	神戸市	827	480	347	11	36	1,533,166	464,338
29	佐用町	828	538	290	26	25	16,478	4,991
30	明石市	835	531	304	24	32	303,660	92,786
31	西宮市	847	494	352	15	38	486,799	150,825
32	丹波篠山市	857	569	288	36	24	41,395	12,987
33	たつの市	868	567	301	34	27	76,329	24,252
34	豊岡市	877	530	347	23	35	80,416	25,807
35	小野市	893	590	304	40	31	48,507	15,861
36	姫路市	897	582	315	38	33	530,363	174,148
37	赤穂市	907	586	321	39	34	47,486	15,757
38	三木市	921	569	352	35	37	77,291	26,042
39	洲本市	944	565	379	33	39	43,487	15,017
40	福崎町	988	573	415	37	40	19,241	6,958
41	淡路市	1,048	601	446	41	41	43,632	16,730
	合計	802	501	300	-	-	5,546,977	1,627,928

別表2 市町別ごみ排出量の順位(令和元年度実績)

1人1日 当たり 排出量 (合計) 順位	市町名	1人1日当たりの排出量(集団回収等資源ごみを含む)					総人口 (外国人含む) (人)	ごみ総排出量 (t)
		合計 (家庭系ごみ + 事業系ごみ) (g/人日)	家庭系ごみ (g/人日)	事業系ごみ (g/人日)	家庭系 ごみの 順位	事業系 ごみの 順位		
1	多可町	678	533	146	2	1	20,599	5,114
2	市川町	724	568	156	7	2	12,011	3,182
3	加東市	738	453	285	1	21	40,270	10,883
4	神河町	739	544	196	3	8	11,321	3,063
5	丹波市	755	564	191	6	6	64,150	17,717
6	太子町	775	590	185	10	4	34,160	9,690
7	加西市	792	556	236	5	15	44,176	12,804
8	播磨町	810	622	188	15	5	34,596	10,258
9	西脇市	817	570	247	8	16	40,454	12,094
10	香美町	842	671	171	36	3	17,427	5,372
11	加古川市	843	577	266	9	19	264,508	81,606
12	宍粟市	845	652	194	29	7	37,442	11,585
13	伊丹市	851	547	304	4	31	203,416	63,361
14	高砂市	853	635	218	19	10	90,661	28,297
15	川西市	856	631	225	17	12	157,509	49,346
16	養父市	862	640	222	23	11	23,294	7,352
17	三田市	868	638	230	21	14	112,179	35,638
18	朝来市	888	659	229	32	13	30,297	9,848
19	尼崎市	904	601	303	12	29	463,230	153,347
20	上郡町	905	633	272	18	20	14,835	4,913
21	猪名川町	914	712	201	41	9	30,953	10,352
22	稲美町	916	653	262	31	18	31,036	10,400
23	宝塚市	918	629	289	16	23	234,045	78,637
24	明石市	924	620	304	14	32	303,660	102,744
25	佐用町	932	643	290	24	24	16,478	5,622
26	南あわじ市	938	636	302	20	27	47,073	16,168
27	芦屋市	942	686	256	37	17	95,608	32,967
28	相生市	944	650	294	28	26	29,333	10,135
29	小野市	948	645	304	25	30	48,507	16,833
30	西宮市	950	598	352	11	37	486,799	169,281
31	新温泉町	957	669	289	34	22	14,144	4,956
32	姫路市	961	646	315	26	33	530,363	186,489
33	神戸市	961	608	353	13	38	1,533,166	539,320
34	たつの市	965	662	303	33	28	76,329	26,962
35	丹波篠山市	983	692	291	39	25	41,395	14,889
36	豊岡市	987	640	347	22	35	80,416	29,053
37	三木市	1,021	669	352	35	36	77,291	28,869
38	洲本市	1,026	647	379	27	39	43,487	16,326
39	赤穂市	1,031	689	342	38	34	47,486	17,920
40	福崎町	1,067	653	415	30	40	19,241	7,517
41	淡路市	1,147	701	446	40	41	43,632	18,320
	合計	926	616	310	-	-	5,546,977	1,879,230

II 資料編

1 ごみ処理

表1 兵庫県ごみ処理概要(令和元年度実績)

(単位:t/年)

計画収集人口	5,546,977
自家処理人口	0
総人口	5,546,977
外国人人口	109,580

		生活系ごみ	事業系ごみ
計画 収集量	収集 ごみ 量	混合ごみ	7,804
		可燃ごみ	492,239
		不燃ごみ	4,134
		資源ごみ	3,978
		その他	53
		粗大ごみ	6,694
	小計		514,902
	直接 搬入 ごみ	混合ごみ	1,083
		可燃ごみ	77,540
		不燃ごみ	10,416
資源ごみ		15,330	
その他		730	
粗大ごみ		9,199	
小計		114,298	
合計		629,200	

家庭系ごみ搬入量	1,135,749
事業系ごみ搬入量	629,200
集団回収量	114,281
ごみ総排出量	1,879,230

収集ごみ(混合ごみ+可燃ごみ+不燃ごみ+資源ごみ+粗大ごみ+その他)=1,599,158t/年
 計画収集量(収集ごみ+直接搬入ごみ)=1,764,949t/年
 ごみ総排出量(計画収集量+集団回収量)=1,879,230t/年
 ごみ処理量(直接最終処分量+直接焼却量+焼却以外の中間処理量+直接資源化量)=1,765,070t/年
 1人1日あたりごみ排出量(ごみ総排出量/総人口)=926g/人日
 リサイクル率([資源化量合計+集団回収量]/[ごみ処理量+集団回収量])=15.66%
 中間処理による減量化量(施設処理量-施設処理後資源化量-施設処理後残渣処分量)=1,377,359t/年

ごみ処理処分量		処理量	処分量			
			残渣焼却量	残渣処分量	資源化量	
施設 処理	焼却 処理	直接焼却	1,489,642	—	—	
		残渣 焼却	粗大ごみ処理施設	67,989	—	—
			ごみ堆肥化施設	367	—	—
			ごみ飼料化施設	0	—	—
			メタン化施設	3,942	—	—
			ごみ燃料化施設	0	—	—
			その他の資源化等を行う施設	10,630	—	—
	その他施設	38	—	—		
	小計		1,572,608	—	171,198	
	中間 処理	粗大ごみ処理施設	97,438	67,989	11,934	17,392
ごみ堆肥化施設		14,223	367	0	13,856	
ごみ飼料化施設		0	0	0	0	
メタン化施設		6,128	3,942	0	484	
ごみ燃料化施設		4,719	0	97	2,761	
その他の資源化等を行う施設		81,076	10,630	5,287	62,203	
その他施設		1,729	38	1,453	—	
小計		205,313	82,966	18,771		
小計(直接焼却+中間処理)		1,694,955	82,966	189,969		
直接資源化量		52,356	—	—		
直接最終処分量		17,759	—	—		
合計		1,765,070	82,966	207,728		

合計:施設処理+直接資源化量+直接最終処分量

	直接資源化量	施設資源化量	集団回収量
紙類	28,595	5,504	105,271
紙/パック	67	99	195
紙製容器包装	3,206	834	989
金属類	2,034	27,184	2,034
ガラス類	4,176	16,533	262
ペットボトル	453	9,949	111
白色トレイ	4	14	6
容器包装プラ	136	19,782	2
プラスチック類	1,079	248	0
布類	3,415	866	5,200
肥料	—	13,992	—
飼料	—	0	—
溶融スラグ	—	14,166	—
固形燃料	—	2,738	—
燃料	—	484	—
セメント原料化	—	12,379	—
セメント工場直投	—	0	—
山元還元	—	555	—
廃食用油	69	44	1
その他	9,122	2,256	210
合計	52,356	127,627	114,281

表2 兵庫県ごみ処理フローシート(令和元年度実績)

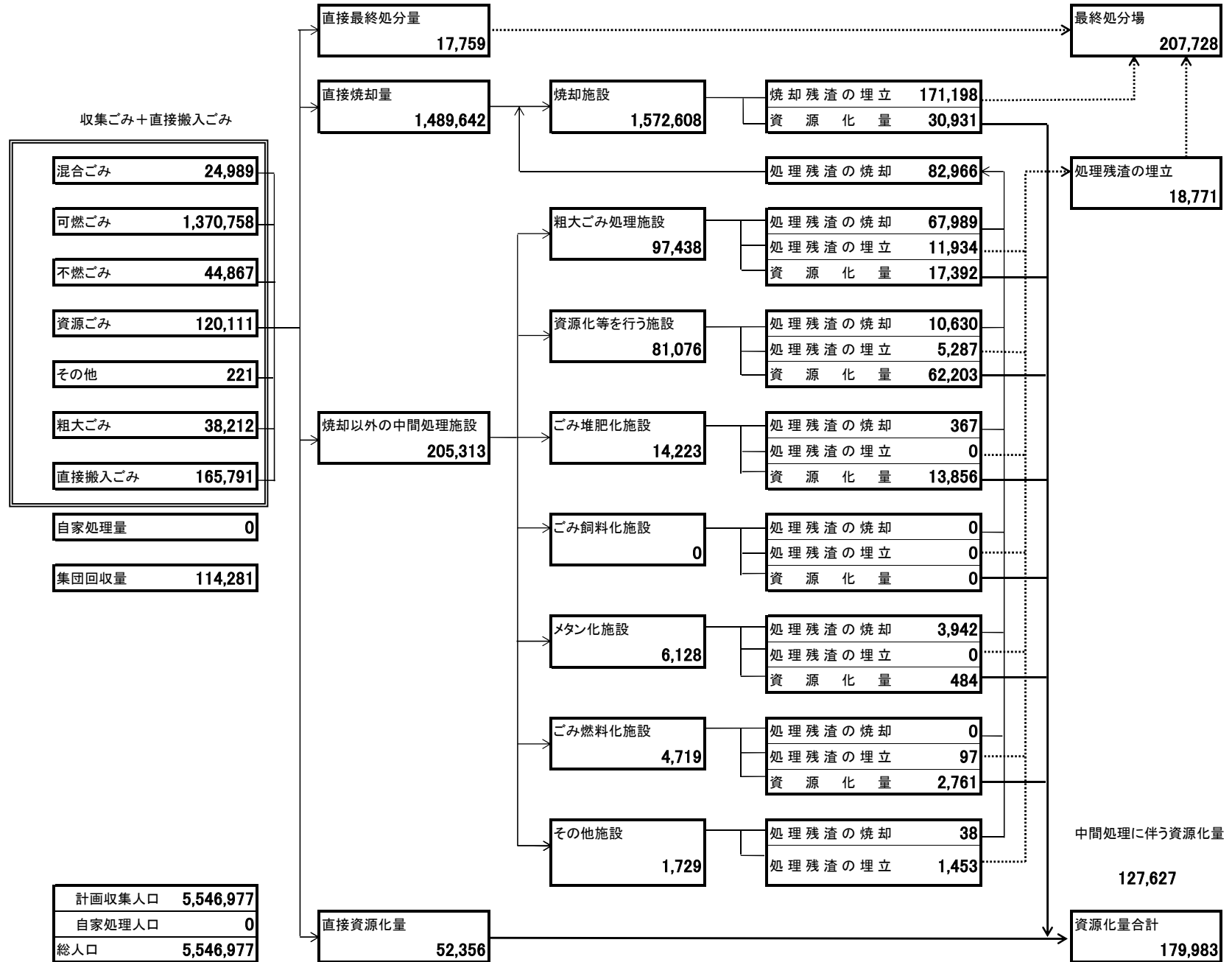


表3 ごみ処理の概要(令和元年度実績)

市町名	総人口			外国人人口	ごみ総排出量(計画収集量+直接搬入量+集団回収量)				1人1日当たりの排出量			自家処理量
	計画収集人口	自家処理人口			計画収集量	直接搬入量	集団回収量	合計	合計 (ごみ総排出量) *10 ⁶ /総人口/366	家庭系ごみ (家庭系ごみ収集量+ 集団回収量)*10 ⁶ /総人口/366	事業系ごみ (事業系ごみ収集量) *10 ⁶ /総人口/366	
	(人)	(人)	(人)	(人)	(t)	(t)	(t)	(t)	(g/人日)	(g/人日)	(g/人日)	(t)
神戸市	1,533,166	1,533,166	0	48,620	463,893	30,274	45,153	539,320	961	608	353	0
姫路市	530,363	530,363	0	11,353	163,036	23,453	0	186,489	961	646	315	0
尼崎市	463,230	463,230	0	11,747	139,017	8,847	5,483	153,347	904	601	303	0
明石市	303,660	303,660	0	3,584	90,996	6,434	5,314	102,744	924	620	304	0
西宮市	486,799	486,799	0	5,448	145,039	14,029	10,213	169,281	950	598	352	0
洲本市	43,487	43,487	0	312	13,205	3,018	103	16,326	1,026	647	379	0
芦屋市	95,608	95,608	0	1,648	25,639	3,996	3,332	32,967	942	686	256	0
伊丹市	203,416	203,416	0	3,206	55,859	2,711	4,791	63,361	851	547	304	0
相生市	29,333	29,333	0	489	8,664	1,244	227	10,135	944	650	294	0
豊岡市	80,416	80,416	0	805	23,417	3,402	2,234	29,053	987	640	347	0
加古川市	264,508	264,508	0	2,850	69,144	8,434	4,028	81,606	843	577	266	0
赤穂市	47,486	47,486	0	383	15,130	1,802	988	17,920	1,031	689	342	0
西脇市	40,454	40,454	0	636	9,303	1,864	927	12,094	817	570	247	0
宝塚市	234,045	234,045	0	2,413	61,718	10,803	6,116	78,637	918	629	289	0
三木市	77,291	77,291	0	1,714	22,530	5,083	1,256	28,869	1,021	669	352	0
高砂市	90,661	90,661	0	1,210	23,415	2,953	1,929	28,297	853	635	218	0
川西市	157,509	157,509	0	1,359	41,753	2,529	5,064	49,346	856	631	225	0
小野市	48,507	48,507	0	884	13,455	2,752	626	16,833	948	645	304	0
三田市	112,179	112,179	0	1,167	28,571	3,571	3,496	35,638	868	638	230	0
加西市	44,176	44,176	0	1,271	9,906	1,618	1,280	12,804	792	556	236	0
丹波篠山市	41,395	41,395	0	820	10,224	3,643	1,022	14,889	983	692	291	0
養父市	23,294	23,294	0	119	5,637	919	796	7,352	862	640	222	0
丹波市	64,150	64,150	0	970	13,059	3,427	1,231	17,717	755	564	191	0
南あわじ市	47,073	47,073	0	451	13,221	2,744	203	16,168	938	636	302	0
朝来市	30,297	30,297	0	323	7,647	1,422	779	9,848	888	659	229	0
淡路市	43,632	43,632	0	370	15,859	2,253	208	18,320	1,147	701	446	0
宍粟市	37,442	37,442	0	253	9,621	1,354	610	11,585	845	652	194	0
加東市	40,270	40,270	0	1,541	9,037	1,295	551	10,883	738	453	285	0
たつの市	76,329	76,329	0	603	23,417	2,071	1,474	26,962	965	662	303	0
猪名川町	30,953	30,953	0	188	8,843	323	1,186	10,352	914	712	201	0
多可町	20,599	20,599	0	262	3,946	514	654	5,114	678	533	146	0
稲美町	31,036	31,036	0	499	9,433	168	799	10,400	916	653	262	0
播磨町	34,596	34,596	0	496	8,510	1,250	498	10,258	810	622	188	0
市川町	12,011	12,011	0	132	2,684	430	68	3,182	724	568	156	0
福崎町	19,241	19,241	0	582	6,698	642	177	7,517	1,067	653	415	0
神河町	11,321	11,321	0	55	2,579	426	58	3,063	739	544	196	0
太子町	34,160	34,160	0	248	8,847	627	216	9,690	775	590	185	0
上郡町	14,835	14,835	0	136	4,075	659	179	4,913	905	633	272	0
佐用町	16,478	16,478	0	154	4,388	1,005	229	5,622	932	643	290	0
香美町	17,427	17,427	0	133	4,184	882	306	5,372	842	671	171	0
新温泉町	14,144	14,144	0	146	3,559	920	477	4,956	957	669	289	0
合計	5,546,977	5,546,977	0	109,580	1,599,158	165,791	114,281	1,879,230	926	616	310	0

表3 ごみ処理の概要(令和元年度実績)

市町名	ごみ処理量 (直接焼却量+直接最終処分量+焼却以外の中間処理量+直接資源化量)					減量処理率 (直接資源化量+直接焼却量+焼却以外の中間処理量)/ (ごみ処理量*100)	中間処理後 再生利用量 (t)	リサイクル率 (直接資源化量+中間処理後 再生利用量+集団回収量)/ (ごみ処理量+集団回収量) *100	最終処分量 (直接最終処分量+焼却残渣量+処理残渣量)			
	直接焼却量 (t)	直接最終 処分量 (t)	焼却以外の 中間処理量 (t)	直接 資源化量 (t)	合計 (t)				直接最終 処分量 (t)	焼却残渣量 (t)	処理残渣量 (t)	合計 (t)
神戸市	429,796	6,052	58,319	0	494,167	98.8	25,548	13.1	6,052	58,311	10,017	74,380
姫路市	157,480	2,818	19,614	6,409	186,321	98.5	21,756	15.1	2,818	11,727	2,041	16,586
尼崎市	126,740	0	10,960	8,697	146,397	100.0	4,941	12.6	0	18,404	0	18,404
明石市	85,955	1,068	8,518	1,889	97,430	98.9	2,972	9.9	1,068	13,791	35	14,894
西宮市	138,764	0	15,943	5,369	160,076	100.0	7,415	13.5	0	19,804	928	20,732
洲本市	13,828	53	1,161	1,181	16,223	99.7	355	10.0	53	1,450	327	1,830
芦屋市	26,123	0	2,605	907	29,635	100.0	1,145	16.3	0	4,337	0	4,337
伊丹市	49,099	790	5,800	2,881	58,570	98.7	3,430	17.5	790	6,230	0	7,020
相生市	8,122	71	1,715	0	9,908	99.3	1,387	15.9	71	581	83	735
豊岡市	24,016	0	2,777	27	26,820	100.0	1,642	13.4	0	2,297	679	2,976
加古川市	64,332	0	3,072	10,174	77,578	100.0	4,554	23.0	0	2,405	474	2,879
赤穂市	14,187	86	2,673	0	16,946	99.5	1,801	15.6	86	1,233	690	2,009
西脇市	10,050	358	759	0	11,167	96.8	731	13.7	358	892	35	1,285
宝塚市	50,471	0	22,050	0	72,521	100.0	16,945	29.3	0	8,400	27	8,427
三木市	21,380	1,177	3,556	1,500	27,613	95.7	1,076	13.3	1,177	1,910	0	3,087
高砂市	21,592	396	1,529	2,854	26,371	98.5	1,350	21.7	396	1,171	0	1,567
川西市	35,577	0	6,667	2,038	44,282	100.0	6,261	27.1	0	643	75	718
小野市	13,509	905	1,425	320	16,159	94.4	395	8.0	905	1,588	137	2,630
三田市	30,271	0	2,213	509	32,993	100.0	1,023	13.8	0	3,322	339	3,661
加西市	9,295	482	890	1,053	11,720	95.9	318	20.4	482	1,132	26	1,640
丹波篠山市	11,874	512	1,451	30	13,867	96.3	677	11.6	512	1,593	123	2,228
養父市	3,051	0	3,087	423	6,561	100.0	1,031	30.6	0	0	151	151
丹波市	14,688	14	1,738	46	16,486	99.9	1,380	15.0	14	1,642	332	1,988
南あわじ市	13,176	0	724	2,065	15,965	100.0	210	15.3	0	1,406	211	1,617
朝来市	4,077	384	4,204	481	9,146	95.8	1,378	26.6	384	0	212	596
淡路市	15,702	0	1,027	1,382	18,111	100.0	298	10.3	0	1,480	292	1,772
宍粟市	7,965	940	1,746	324	10,975	91.4	1,663	22.4	940	0	170	1,110
加東市	9,040	174	804	297	10,315	98.3	466	12.1	174	1,060	44	1,278
たつの市	21,830	405	3,223	27	25,485	98.4	4,293	21.5	405	0	0	405
猪名川町	7,840	0	1,215	108	9,163	100.0	1,175	23.9	0	154	11	165
多可町	4,087	80	292	0	4,459	98.2	279	18.2	80	361	15	456
稲美町	8,289	0	1,099	201	9,589	100.0	595	15.4	0	1,261	74	1,335
播磨町	7,576	0	1,693	491	9,760	100.0	1,056	19.9	0	1,032	88	1,120
市川町	0	117	2,997	0	3,114	96.2	1,780	58.1	117	0	185	302
福崎町	6,027	108	1,205	0	7,340	98.5	455	8.4	108	649	205	962
神河町	0	0	3,005	0	3,005	100.0	1,757	59.3	0	0	175	175
太子町	8,084	0	1,110	0	9,194	100.0	1,642	19.7	0	0	0	0
上郡町	3,824	297	522	67	4,710	93.7	756	20.5	297	0	82	379
佐用町	4,120	472	583	218	5,393	91.2	848	23.0	472	0	46	518
香美町	4,025	0	688	343	5,056	100.0	369	19.0	0	535	319	854
新温泉町	3,780	0	654	45	4,479	100.0	474	20.1	0	397	123	520
合計	1,489,642	17,759	205,313	52,356	1,765,070	99.0	127,627	15.7	17,759	171,198	18,771	207,728

表4 ごみ搬入量の状況(令和元年度実績)

市町名	家庭系ごみ 搬入量 合計 (t)	事業系ごみ 搬入量 合計 (t)	ごみ搬入量(収集量+直接搬入量)											
			合計 (t)	収集量(混合ごみ+可燃ごみ+不燃ごみ+資源ごみ+その他+粗大ごみ)							可燃ごみ(直営+委託+許可)			
				合計 (t)	混合ごみ(直営+委託+許可)			可燃ごみ(直営+委託+許可)						
					合計 (t)	直営 (t)	委託 (t)	許可 (t)	合計 (t)	直営 (t)	委託 (t)	許可 (t)		
神戸市	296,126	198,041	494,167	463,893	0	0	0	0	408,871	249,511	0	159,360		
姫路市	125,353	61,136	186,489	163,036	0	0	0	0	140,678	18,174	70,621	51,883		
尼崎市	96,439	51,425	147,864	139,017	0	0	0	0	119,773	23,225	52,680	43,868		
明石市	63,627	33,803	97,430	90,996	0	0	0	0	81,595	16,431	37,446	27,718		
西宮市	96,316	62,752	159,068	145,039	0	0	0	0	127,180	18,874	55,740	52,566		
洲本市	10,191	6,032	16,223	13,205	0	0	0	0	11,136	219	7,984	2,933		
芦屋市	20,686	8,949	29,635	25,639	0	0	0	0	22,399	9,158	7,215	6,026		
伊丹市	35,959	22,611	58,570	55,859	0	0	0	0	46,471	158	27,290	19,023		
相生市	6,756	3,152	9,908	8,664	0	0	0	0	7,213	3,794	525	2,894		
豊岡市	16,595	10,224	26,819	23,417	0	0	0	0	21,397	656	12,844	7,897		
加古川市	51,869	25,709	77,578	69,144	0	0	0	0	61,551	19,610	22,984	18,957		
赤穂市	10,994	5,938	16,932	15,130	0	0	0	0	13,038	9,113	0	3,925		
西脇市	7,517	3,650	11,167	9,303	0	0	0	0	8,485	3,123	2,986	2,376		
宝塚市	47,779	24,742	72,521	61,718	0	0	0	0	49,907	6,617	27,810	15,480		
三木市	17,663	9,950	27,613	22,530	0	0	0	0	20,005	4,826	7,725	7,454		
高砂市	19,149	7,219	26,368	23,415	0	0	0	0	20,777	3,614	12,590	4,573		
川西市	31,288	12,994	44,282	41,753	0	0	0	0	34,965	12,782	11,090	11,093		
小野市	10,818	5,389	16,207	13,455	0	0	0	0	12,391	8,344	0	4,047		
三田市	22,718	9,424	32,142	28,571	0	0	0	0	26,908	3,116	16,758	7,034		
加西市	7,706	3,818	11,524	9,906	0	0	0	0	9,073	9	6,181	2,883		
丹波篠山市	9,464	4,403	13,867	10,224	0	0	0	0	9,408	0	6,819	2,589		
養父市	4,662	1,894	6,556	5,637	0	0	0	0	4,892	161	3,368	1,363		
丹波市	12,004	4,482	16,486	13,059	0	0	0	0	11,556	783	7,861	2,912		
南あわじ市	10,761	5,204	15,965	13,221	0	0	0	0	11,136	0	7,683	3,453		
朝来市	6,533	2,536	9,069	7,647	0	0	0	0	6,756	1,847	2,938	1,971		
淡路市	10,982	7,130	18,112	15,859	0	0	0	0	12,995	0	7,749	5,246		
宍粟市	8,323	2,652	10,975	9,621	0	0	0	0	7,768	35	5,611	2,122		
加東市	6,130	4,202	10,332	9,037	0	0	0	0	8,410	3,247	1,460	3,703		
たつの市	17,024	8,464	25,488	23,417	17,132	7,172	4,182	5,778	3,523	1,532	740	1,251		
猪名川町	6,884	2,282	9,166	8,843	0	0	0	0	7,666	3,064	2,592	2,010		
多可町	3,363	1,097	4,460	3,946	0	0	0	0	3,633	0	2,788	845		
稲美町	6,624	2,977	9,601	9,433	0	0	0	0	8,121	0	5,206	2,915		
播磨町	7,376	2,384	9,760	8,510	0	0	0	0	7,152	5,448	0	1,704		
市川町	2,429	685	3,114	2,684	0	0	0	0	2,253	0	1,760	493		
福崎町	4,420	2,920	7,340	6,698	0	0	0	0	5,730	0	3,211	2,519		
神河町	2,194	811	3,005	2,579	0	0	0	0	2,176	0	1,549	627		
太子町	7,162	2,312	9,474	8,847	7,857	0	5,831	2,026	0	0	0	0		
上郡町	3,257	1,477	4,734	4,075	0	0	0	0	3,612	0	2,528	1,084		
佐用町	3,647	1,746	5,393	4,388	0	0	0	0	3,798	2,225	0	1,573		
香美町	3,977	1,089	5,066	4,184	0	0	0	0	3,357	2,350	714	293		
新温泉町	2,984	1,495	4,479	3,559	0	0	0	0	3,003	0	2,428	575		
兵庫県合計	1,135,749	629,200	1,764,949	1,599,158	24,989	7,172	10,013	7,804	1,370,758	432,046	447,474	491,238		

表4 ごみ搬入量の状況(令和元年度実績)

市町名	ごみ搬入量(収集量+直接搬入量)・つづき											
	収集量(混合ごみ+可燃ごみ+不燃ごみ+資源ごみ+その他+粗大ごみ)・つづき											
	不燃ごみ(直営+委託+許可)				資源ごみ(直営+委託+許可)				その他ごみ(直営+委託+許可)			
	合計 (t)	直営 (t)	委託 (t)	許可 (t)	合計 (t)	直営 (t)	委託 (t)	許可 (t)	合計 (t)	直営 (t)	委託 (t)	許可 (t)
神戸市	15,125	14,402	720	3	29,744	26,602	0	3,142	0	0	0	0
姫路市	1,986	547	1,439	0	12,329	600	11,729	0	0	0	0	0
尼崎市	1,548	513	1,035	0	14,192	1,932	11,958	302	0	0	0	0
明石市	4,050	895	2,228	927	4,644	938	3,706	0	0	0	0	0
西宮市	7,292	1,561	4,965	766	8,243	1,493	6,750	0	0	0	0	0
洲本市	761	60	673	28	1,206	498	708	0	53	0	53	0
芦屋市	798	347	325	126	1,970	796	1,174	0	0	0	0	0
伊丹市	2,982	29	2,152	801	6,098	94	6,004	0	0	0	0	0
相生市	1	0	0	1	850	791	59	0	0	0	0	0
豊岡市	782	37	460	285	991	4	983	4	0	0	0	0
加古川市	1,549	1,543	0	6	5,604	0	5,502	102	0	0	0	0
赤穂市	500	462	0	38	872	816	0	56	0	0	0	0
西脇市	145	67	65	13	645	301	331	13	0	0	0	0
宝塚市	1,186	231	941	14	9,393	1,522	7,741	130	0	0	0	0
三木市	625	239	371	15	1,478	241	1,237	0	0	0	0	0
高砂市	651	8	638	5	1,235	4	1,231	0	19	7	12	0
川西市	730	711	0	19	4,852	841	4,005	6	31	31	0	0
小野市	98	0	85	13	346	78	268	0	0	0	0	0
三田市	864	164	669	31	623	20	592	11	0	0	0	0
加西市	171	0	161	10	473	11	455	7	0	0	0	0
丹波篠山市	117	0	77	40	667	30	624	13	0	0	0	0
養父市	187	12	171	4	521	489	17	15	26	26	0	0
丹波市	161	13	133	15	1,340	122	1,173	45	0	0	0	0
南あわじ市	0	0	0	0	2,065	3	2,062	0	0	0	0	0
朝来市	269	101	156	12	584	529	26	29	31	28	0	3
淡路市	0	0	0	0	1,382	0	1,382	0	0	0	0	0
宍粟市	462	2	421	39	701	125	576	0	14	4	10	0
加東市	83	83	0	0	544	544	0	0	0	0	0	0
たつの市	116	66	49	1	1,168	124	1,044	0	0	0	0	0
猪名川町	297	155	141	1	636	214	422	0	11	11	0	0
多可町	66	0	58	8	240	0	233	7	0	0	0	0
稲美町	264	0	235	29	667	0	667	0	0	0	0	0
播磨町	206	176	0	30	767	281	486	0	0	0	0	0
市川町	109	0	105	4	300	0	296	4	3	0	3	0
福崎町	201	0	168	33	382	0	382	0	0	0	0	0
神河町	94	0	91	3	289	0	282	7	0	0	0	0
太子町	0	0	0	0	406	0	406	0	0	0	0	0
上郡町	66	0	60	6	230	0	230	0	26	0	26	0
佐用町	107	86	0	21	392	392	0	0	7	7	0	0
香美町	88	62	25	1	681	563	117	1	0	0	0	0
新温泉町	130	0	130	0	361	0	361	0	0	0	0	0
兵庫県合計	44,867	22,572	18,947	3,348	120,111	40,998	75,219	3,894	221	114	104	3

表4 ごみ搬入量の状況(令和元年度実績)

市町名	ごみ搬入量(収集量+直接搬入量)・つづき				直接搬入量 (t)	家電4品目 収 集 量 (t)
	収集量(混合ごみ+可燃ごみ+不燃ごみ+資源ごみ+その他+粗大ごみ)・つづき					
	粗大ごみ(直営+委託+許可)					
	合計 (t)	直営 (t)	委託 (t)	許可 (t)		
神戸市	10,153	13	5,598	4,542	30,274	5
姫路市	8,043	510	7,235	298	23,453	0
尼崎市	3,504	3,458	27	19	8,847	3
明石市	707	707	0	0	6,434	1
西宮市	2,324	1,604	0	720	14,029	1
洲本市	49	49	0	0	3,018	0
芦屋市	472	472	0	0	3,996	0
伊丹市	308	0	308	0	2,711	0
相生市	600	318	25	257	1,244	0
豊岡市	247	14	200	33	3,402	0
加古川市	440	400	0	40	8,434	0
赤穂市	720	659	0	61	1,802	0
西脇市	28	28	0	0	1,864	0
宝塚市	1,232	949	0	283	10,803	0
三木市	422	12	371	39	5,083	1
高砂市	733	24	648	61	2,953	0
川西市	1,175	875	0	300	2,529	0
小野市	620	393	227	0	2,752	1
三田市	176	175	1	0	3,571	0
加西市	189	34	149	6	1,618	0
丹波篠山市	32	0	16	16	3,643	0
養父市	11	11	0	0	919	0
丹波市	2	2	0	0	3,427	0
南あわじ市	20	0	20	0	2,744	0
朝来市	7	7	0	0	1,422	0
淡路市	1,482	0	1,482	0	2,253	0
宍粟市	676	36	313	327	1,354	0
加東市	0	0	0	0	1,295	0
たつの市	1,478	1,123	314	41	2,071	2
猪名川町	233	233	0	0	323	0
多可町	7	6	1	0	514	0
稲美町	381	0	381	0	168	0
播磨町	385	363	0	22	1,250	2
市川町	19	0	0	19	430	0
福崎町	385	0	385	0	642	0
神河町	20	0	0	20	426	0
太子町	584	0	575	9	627	0
上郡町	141	0	60	81	659	0
佐用町	84	61	0	23	1,005	0
香美町	58	41	16	1	882	0
新温泉町	65	0	65	0	920	0
兵庫県合計	38,212	12,577	18,417	7,218	165,883	16

表5 ごみ処理の状況(令和元年度実績)

市町名	処理量（直接焼却量+焼却以外の中間処理量+直接最終処分量+直接資源化量）											
	合計	直接焼却量	焼却以外の中間処理量 (粗大ごみ処理施設+ごみ堆肥化施設+ごみ飼料化施設+メタン化施設+ごみ燃料化施設 +その他の資源化等を行う施設+その他の施設)								直接 最終処分量	直接 資源化量
			合計	粗大ごみ 処理施設	ごみ堆肥化 施設	ごみ飼料化 施設	メタン化 施設	ごみ燃料化 施設	その他の 資源化等 を行う施設	その他の 施設		
(t)	(t)	(t)	(t)	(t)	(t)	(t)	(t)	(t)	(t)	(t)	(t)	
神戸市	494,167	429,796	58,319	28,446	0	0	0	0	29,873	0	6,052	0
姫路市	186,321	157,480	19,614	6,290	6,081	0	0	0	5,764	1,479	2,818	6,409
尼崎市	146,397	126,740	10,960	5,461	0	0	0	0	5,499	0	0	8,697
明石市	97,430	85,955	8,518	7,239	0	0	0	0	1,279	0	1,068	1,889
西宮市	160,076	138,764	15,943	13,134	0	0	0	0	2,809	0	0	5,369
洲本市	16,223	13,828	1,161	1,136	0	0	0	12	13	0	53	1,181
芦屋市	29,635	26,123	2,605	472	0	0	0	0	2,133	0	0	907
伊丹市	58,570	49,099	5,800	2,590	135	0	0	0	2,845	230	790	2,881
相生市	6,756	8,122	1,715	0	0	0	0	0	1,715	0	71	0
豊岡市	26,820	24,016	2,777	1,783	0	0	0	0	985	9	0	27
加古川市	77,578	64,332	3,072	3,072	0	0	0	0	0	0	0	10,174
赤穂市	16,946	14,187	2,673	1,992	0	0	0	0	681	0	86	0
西脇市	11,167	10,050	759	0	0	0	0	0	759	0	358	0
宝塚市	72,521	50,471	22,050	4,668	7,971	0	0	0	9,411	0	0	0
三木市	27,613	21,380	3,556	3,112	0	0	0	0	444	0	1,177	1,500
高砂市	26,371	21,592	1,529	1,529	0	0	0	0	0	0	396	2,854
川西市	44,282	35,577	6,667	2,947	0	0	0	0	3,720	0	0	2,038
小野市	16,159	13,509	1,425	1,399	0	0	0	0	26	0	905	320
三田市	32,993	30,271	2,213	2,099	0	0	0	0	114	0	0	509
加西市	11,720	9,295	890	731	0	0	0	11	148	0	482	1,053
丹波篠山市	13,867	11,874	1,451	791	36	0	0	0	624	0	512	30
養父市	6,561	3,051	3,087	0	0	0	2,621	0	466	0	0	423
丹波市	16,486	14,688	1,738	0	0	0	0	0	1,738	0	14	46
南あわじ市	15,965	13,176	724	724	0	0	0	0	0	0	0	2,065
朝来市	9,146	4,077	4,204	0	0	0	3,507	0	697	0	384	481
淡路市	18,111	15,702	1,027	1,027	0	0	0	0	0	0	0	1,382
宍粟市	10,975	7,965	1,746	0	0	0	0	0	1,746	0	940	324
加東市	10,315	9,040	804	592	0	0	0	0	212	0	174	297
たつの市	25,485	21,830	3,223	1,595	0	0	0	0	1,628	0	405	27
猪名川町	9,163	7,840	1,215	679	0	0	0	0	525	11	0	108
多可町	4,459	4,087	292	0	0	0	0	0	292	0	80	0
稲美町	9,589	8,289	1,099	929	0	0	0	0	170	0	0	201
播磨町	9,760	7,576	1,693	843	0	0	0	0	850	0	0	491
市川町	3,114	0	2,997	0	0	0	0	2,350	647	0	117	0
福崎町	7,340	6,027	1,205	823	0	0	0	0	382	0	108	0
神河町	3,005	0	3,005	0	0	0	0	2,346	659	0	0	0
太子町	9,194	8,084	1,110	685	0	0	0	0	425	0	0	0
上郡町	4,710	3,824	522	0	0	0	0	0	522	0	297	67
佐用町	5,393	4,120	583	0	0	0	0	0	583	0	472	218
香美町	5,056	4,025	688	358	0	0	0	0	330	0	0	343
新温泉町	4,479	3,780	654	292	0	0	0	0	362	0	0	45
兵庫県合計	1,761,918	1,489,642	205,313	97,438	14,223	0	6,128	4,719	81,076	1,729	17,759	52,356

表5 ごみ処理の状況(令和元年度実績)

市町名	焼却処理量(直接焼却量+焼却施設以外の中間処理施設からの搬入量)									
	合計	直接焼却量	焼却施設以外の中間処理施設からの搬入量							
			合計	粗大ごみ 処理施設	ごみ堆肥化 施設	ごみ飼料化 施設	メタン化 施設	ごみ燃料化 施設	その他の 資源化等 を行う施設	その他の 施設
(t)	(t)	(t)	(t)	(t)	(t)	(t)	(t)	(t)	(t)	
神戸市	452,359	429,796	22,563	18,990	0	0	0	0	3,573	0
姫路市	163,582	157,480	6,102	4,926	367	0	0	0	771	38
尼崎市	132,875	126,740	6,135	4,678	0	0	0	0	1,457	0
明石市	91,927	85,955	5,972	5,972	0	0	0	0	0	0
西宮市	147,799	138,764	9,035	8,763	0	0	0	0	272	0
洲本市	14,261	13,828	433	433	0	0	0	0	0	0
芦屋市	27,583	26,123	1,460	398	0	0	0	0	1,062	0
伊丹市	51,239	49,099	2,140	2,140	0	0	0	0	0	0
相生市	8,151	8,122	29	0	0	0	0	0	29	0
豊岡市	24,749	24,016	733	733	0	0	0	0	0	0
加古川市	67,937	64,332	3,605	3,605	0	0	0	0	0	0
赤穂市	14,808	14,187	621	558	0	0	0	0	63	0
西脇市	10,068	10,050	18	0	0	0	0	0	18	0
宝塚市	55,549	50,471	5,078	4,297	0	0	0	0	781	0
三木市	23,913	21,380	2,533	2,533	0	0	0	0	0	0
高砂市	22,902	21,592	1,310	1,310	0	0	0	0	0	0
川西市	39,052	35,577	3,475	2,624	0	0	0	0	851	0
小野市	14,483	13,509	974	974	0	0	0	0	0	0
三田市	31,120	30,271	849	815	0	0	0	0	34	0
加西市	9,875	9,295	580	580	0	0	0	0	0	0
丹波篠山市	12,525	11,874	651	474	0	0	0	0	177	0
養父市	4,798	3,051	1,747	0	0	0	1,686	0	61	0
丹波市	14,898	14,688	210	0	0	0	0	0	210	0
南あわじ市	13,452	13,176	276	276	0	0	0	0	0	0
朝来市	6,418	4,077	2,341	0	0	0	2,256	0	85	0
淡路市	16,095	15,702	393	393	0	0	0	0	0	0
宍粟市	8,565	7,965	600	0	0	0	0	0	600	0
加東市	9,366	9,040	326	326	0	0	0	0	0	0
たつの市	22,062	21,830	232	0	0	0	0	0	232	0
猪名川町	8,434	7,840	594	594	0	0	0	0	0	0
多可町	4,087	4,087	0	0	0	0	0	0	0	0
稲美町	8,806	8,289	517	517	0	0	0	0	0	0
播磨町	8,125	7,576	549	549	0	0	0	0	0	0
市川町	0	0	0	0	0	0	0	0	0	0
福崎町	6,469	6,027	442	442	0	0	0	0	0	0
神河町	0	0	0	0	0	0	0	0	0	0
太子町	8,100	8,084	16	0	0	0	0	0	16	0
上郡町	3,985	3,824	161	0	0	0	0	0	161	0
佐用町	4,297	4,120	177	0	0	0	0	0	177	0
香美町	4,025	4,025	0	0	0	0	0	0	0	0
新温泉町	3,869	3,780	89	89	0	0	0	0	0	0
兵庫県合計	1,572,608	1,489,642	82,966	67,989	367	0	3,942	0	10,630	38

表5 ごみ処理の状況(令和元年度実績)

市町名	最終処分量 (直接最終処分量+焼却残渣量+焼却施設以外の中間処理施設からの残渣量)										
	合計	直接最終処分量	焼却残渣量	焼却施設以外の中間処理施設からの残渣量							
				合計	粗大ごみ処理施設	ごみ堆肥化施設	ごみ飼料化施設	メタン化施設	ごみ燃料化施設	その他の資源化等を行う施設	その他の施設
(t)	(t)	(t)	(t)	(t)	(t)	(t)	(t)	(t)	(t)	(t)	
神戸市	74,380	6,052	58,311	10,017	6,467	0	0	0	0	3,550	0
姫路市	16,586	2,818	11,727	2,041	600	0	0	0	0	0	1,441
尼崎市	18,404	0	18,404	0	0	0	0	0	0	0	0
明石市	14,894	1,068	13,791	35	35	0	0	0	0	0	0
西宮市	20,732	0	19,804	928	926	0	0	0	0	2	0
洲本市	1,830	53	1,450	327	327	0	0	0	0	0	0
芦屋市	4,337	0	4,337	0	0	0	0	0	0	0	0
伊丹市	7,020	790	6,230	0	0	0	0	0	0	0	0
相生市	735	71	581	83	0	0	0	0	0	83	0
豊岡市	2,976	0	2,297	679	586	0	0	0	0	92	1
加古川市	2,879	0	2,405	474	474	0	0	0	0	0	0
赤穂市	2,009	86	1,233	690	690	0	0	0	0	0	0
西脇市	1,285	358	892	35	0	0	0	0	0	35	0
宝塚市	8,427	0	8,400	27	27	0	0	0	0	0	0
三木市	3,087	1,177	1,910	0	0	0	0	0	0	0	0
高砂市	1,567	396	1,171	0	0	0	0	0	0	0	0
川西市	718	0	643	75	0	0	0	0	0	75	0
小野市	2,630	905	1,588	137	137	0	0	0	0	0	0
三田市	3,661	0	3,322	339	339	0	0	0	0	0	0
加西市	1,640	482	1,132	26	26	0	0	0	0	0	0
丹波篠山市	2,228	512	1,593	123	0	0	0	0	0	123	0
養父市	151	0	0	151	0	0	0	0	0	151	0
丹波市	1,988	14	1,642	332	0	0	0	0	0	332	0
南あわじ市	1,617	0	1,406	211	211	0	0	0	0	0	0
朝来市	596	384	0	212	0	0	0	0	0	212	0
淡路市	1,772	0	1,480	292	292	0	0	0	0	0	0
宍粟市	1,110	940	0	170	0	0	0	0	0	170	0
加東市	1,278	174	1,060	44	44	0	0	0	0	0	0
たつの市	405	405	0	0	0	0	0	0	0	0	0
猪名川町	165	0	154	11	0	0	0	0	0	0	11
多可町	456	80	361	15	0	0	0	0	0	15	0
稲美町	1,335	0	1,261	74	74	0	0	0	0	0	0
播磨町	1,120	0	1,032	88	88	0	0	0	0	0	0
市川町	302	117	0	185	0	0	0	0	49	136	0
福崎町	962	108	649	205	205	0	0	0	0	0	0
神河町	175	0	0	175	0	0	0	0	48	127	0
太子町	0	0	0	0	0	0	0	0	0	0	0
上郡町	379	297	0	82	0	0	0	0	0	82	0
佐用町	518	472	0	46	0	0	0	0	0	46	0
香美町	854	0	535	319	268	0	0	0	0	51	0
新温泉町	520	0	397	123	118	0	0	0	0	5	0
兵庫県合計	207,728	17,759	171,198	18,771	11,934	0	0	0	97	5,287	1,453

表6 ごみ資源化の状況(令和元年度実績)

市町名	資源化量(直接資源化量+中間処理後再生利用量+集団回収量)																				
	合計	①紙類 (②③除く)	②紙パック	③紙製容器包装	④金属類	⑤ガラス類	⑥ペットボトル	⑦白色トレイ	⑧容器包装プラスチック (⑦除く)	⑨プラスチック類 (⑦⑧除く)	⑩布類	⑪肥料	⑫飼料	⑬溶融スラグ	⑭固形燃料 (RDF、RPF)	⑮燃料 (⑬除く)	⑯焼却灰・飛灰のセメント原料化	⑰セメント等への直接投入	⑱飛灰の山元還元	⑲廃食用油 (BDF)	⑳その他
	(t)	(t)	(t)	(t)	(t)	(t)	(t)	(t)	(t)	(t)	(t)	(t)	(t)	(t)	(t)	(t)	(t)	(t)	(t)	(t)	(t)
神戸市	70,701	43,827	47	0	7,817	4,987	4,921	0	7,666	0	930	0	0	0	0	0	468	0	0	0	38
姫路市	28,165	2,570	46	2,708	3,121	2,184	329	0	2,261	0	782	5,714	0	8,064	0	0	281	0	0	0	105
尼崎市	19,121	13,117	32	0	1,370	2,302	1,265	0	0	0	848	0	0	0	0	0	113	0	0	0	74
明石市	10,175	6,481	20	0	1,830	630	320	0	0	0	435	0	0	0	0	0	376	0	0	43	40
西宮市	22,997	14,694	18	0	2,691	862	630	0	1,839	0	659	0	0	0	0	0	1,497	0	0	0	107
洲本市	1,639	980	12	0	384	113	37	1	0	0	85	0	0	0	0	0	0	0	0	12	15
芦屋市	5,384	4,114	5	0	402	490	169	0	0	0	128	0	0	0	0	0	0	0	0	0	76
伊丹市	11,102	6,594	2	0	828	971	430	0	1,411	0	710	135	0	0	0	0	0	0	0	14	7
相生市	6,756	853	7	58	238	159	80	7	121	0	19	0	0	0	0	0	0	0	0	7	65
豊岡市	3,903	2,131	5	105	626	301	78	0	260	0	81	0	0	0	0	0	286	0	0	0	30
加古川市	18,756	5,116	12	0	1,138	1,217	192	0	0	0	741	0	0	0	0	0	3,723	0	0	0	6,617
赤穂市	2,789	756	15	377	547	118	87	0	204	0	79	0	0	0	0	0	379	0	0	0	227
西脇市	1,658	785	0	0	246	220	29	0	213	0	142	0	0	0	0	0	0	0	0	0	23
宝塚市	23,061	9,493	0	0	1,051	803	493	0	2,126	51	1,073	7,971	0	0	0	0	0	0	0	0	0
三木市	3,832	1,433	5	0	526	351	68	0	0	1,073	72	172	0	0	0	0	0	0	0	0	132
高砂市	6,133	2,003	7	67	771	398	76	0	0	0	297	0	0	0	0	0	1,033	0	0	0	1,481
川西市	13,363	6,458	2	0	658	937	263	0	1,313	0	590	0	0	2,559	0	0	0	0	555	0	28
小野市	1,341	639	4	0	353	195	26	0	0	0	73	0	0	0	0	0	34	0	0	0	17
三田市	5,028	2,627	12	586	702	587	80	0	0	0	138	0	0	0	0	0	0	0	0	0	296
加西市	2,651	1,089	6	0	350	218	54	7	0	0	183	0	0	0	0	0	34	0	0	11	699
丹波篠山市	1,729	966	0	0	430	103	36	0	61	0	44	0	0	0	0	0	0	0	0	1	88
養父市	2,250	916	3	74	199	142	48	0	114	0	16	0	0	0	0	207	524	0	0	0	7
丹波市	2,657	1,224	4	0	432	301	84	0	322	6	71	0	0	0	0	0	106	0	0	0	107
南あわじ市	2,478	1,065	6	23	522	273	91	1	136	4	106	0	0	0	0	0	0	0	0	3	248
朝来市	2,638	831	0	103	243	207	37	0	141	0	88	0	0	0	0	277	701	0	0	0	10
淡路市	1,888	777	10	261	391	265	65	2	0	0	0	0	0	0	0	0	0	0	0	15	102
宍粟市	2,597	783	3	49	246	187	44	0	107	0	74	0	0	0	0	0	1,087	0	0	0	17
加東市	1,314	476	0	0	261	186	27	0	170	41	81	0	0	0	0	0	21	0	0	4	47
たつの市	5,794	1,305	21	180	835	270	110	0	388	0	147	0	0	2,038	0	0	492	0	0	0	8
猪名川町	2,469	1,157	0	0	162	175	64	0	243	0	103	0	0	558	0	0	0	0	0	0	7
多可町	933	554	0	0	67	106	12	0	84	0	100	0	0	0	0	0	0	0	0	0	10
稲美町	1,595	709	5	51	385	106	18	0	0	152	82	0	0	0	0	0	87	0	0	0	0
播磨町	2,045	598	10	93	245	135	24	0	234	0	130	0	0	0	0	0	0	0	0	4	572
市川町	1,848	203	1	11	121	0	7	0	20	0	75	0	0	0	1,370	0	0	0	0	0	40
福崎町	632	214	0	95	193	22	29	0	57	0	22	0	0	0	0	0	0	0	0	0	0
神河町	1,815	174	0	11	111	0	6	0	21	0	78	0	0	0	1,368	0	0	0	0	0	46
太子町	1,858	29	22	67	346	138	74	6	124	0	103	0	0	947	0	0	0	0	0	0	2
上郡町	1,002	190	2	7	85	74	19	0	59	0	42	0	0	0	0	0	522	0	0	0	2
佐用町	1,295	353	5	32	99	91	25	0	73	0	9	0	0	0	0	0	566	0	0	0	42
香美町	1,018	603	7	24	147	88	26	0	95	0	22	0	0	0	0	0	0	0	0	0	6
新温泉町	996	483	5	47	83	59	40	0	57	0	23	0	0	0	0	0	49	0	0	0	150
兵庫県合計	299,406	139,370	361	5,029	31,252	21,209	12,876	928	20,739	1,327	9,481	13,992	0	14,166	2,738	484	12,379	0	555	114	11,588

表6 ごみ資源化の状況(令和元年度実績)

市町名	直接資源化量(紙類+金属類+ガラス類+ペットボトル+容器包装プラスチック+プラスチック類+布類+廃食用油+その他)																				
	合計	①紙類 (②③除く)	②紙パック	③紙製容器包装	④金属類	⑤ガラス類	⑥ペットボトル	⑦白色トレイ	⑧容器包装プラスチック類(⑦除く)	⑨プラスチック類(⑦⑧除く)	⑩布類	⑪肥料	⑫飼料	⑬溶融スラグ	⑭固形燃料(RDF, RPF)	⑮燃料(⑭除く)	⑯焼却灰・飛灰のセメント原料化	⑰セメント等への直接投入	⑱飛灰の山元還元	⑲廃食用油(BDF)	⑳その他
	(t)	(t)	(t)	(t)	(t)	(t)	(t)	(t)	(t)	(t)	(t)	(t)	(t)	(t)	(t)	(t)	(t)	(t)	(t)	(t)	(t)
神戸市	0	0	0	0	0	0	0	0	0	0	0	-	-	-	-	-	-	-	-	0	0
姫路市	6,409	2,515	0	2,613	413	0	0	0	0	0	763	-	-	-	-	-	-	-	-	0	105
尼崎市	8,697	8,096	0	0	0	0	0	0	0	0	598	-	-	-	-	-	-	-	-	0	3
明石市	1,889	1,606	3	0	0	0	0	0	0	0	197	-	-	-	-	-	-	-	-	43	40
西宮市	5,369	5,152	13	0	0	0	0	0	0	0	204	-	-	-	-	-	-	-	-	0	0
洲本市	1,181	887	6	0	50	113	37	1	0	0	85	-	-	-	-	-	-	-	-	0	2
芦屋市	907	903	4	0	0	0	0	0	0	0	0	-	-	-	-	-	-	-	-	0	0
伊丹市	2,881	2,358	1	0	172	0	0	0	0	0	350	-	-	-	-	-	-	-	-	0	0
相生市	0	0	0	0	0	0	0	0	0	0	0	-	-	-	-	-	-	-	-	0	0
豊岡市	27	27	0	0	0	0	0	0	0	0	0	-	-	-	-	-	-	-	-	0	0
加古川市	10,174	1,495	4	0	257	1,207	192	0	0	0	402	-	-	-	-	-	-	-	-	0	6,617
赤穂市	0	0	0	0	0	0	0	0	0	0	0	-	-	-	-	-	-	-	-	0	0
西脇市	0	0	0	0	0	0	0	0	0	0	0	-	-	-	-	-	-	-	-	0	0
宝塚市	0	0	0	0	0	0	0	0	0	0	0	-	-	-	-	-	-	-	-	0	0
三木市	1,500	155	0	0	0	311	0	0	0	1,034	0	-	-	-	-	-	-	-	-	0	0
高砂市	2,854	266	0	67	406	396	76	0	0	0	162	-	-	-	-	-	-	-	-	0	1,481
川西市	2,038	1,764	0	0	0	0	0	0	0	0	274	-	-	-	-	-	-	-	-	0	0
小野市	320	61	0	0	47	195	0	0	0	0	0	-	-	-	-	-	-	-	-	0	17
三田市	509	86	0	0	0	423	0	0	0	0	0	-	-	-	-	-	-	-	-	0	0
加西市	1,053	0	0	0	230	218	0	0	0	0	19	-	-	-	-	-	-	-	-	0	586
丹波篠山市	30	21	0	0	1	8	0	0	0	0	0	-	-	-	-	-	-	-	-	0	0
養父市	423	176	0	74	12	140	0	0	0	0	16	-	-	-	-	-	-	-	-	0	5
丹波市	46	13	3	0	0	2	0	0	0	0	9	-	-	-	-	-	-	-	-	0	19
南あわじ市	2,065	1,065	6	23	312	273	91	1	136	4	106	-	-	-	-	-	-	-	-	3	45
朝来市	481	129	0	103	15	206	0	0	0	0	21	-	-	-	-	-	-	-	-	0	7
淡路市	1,382	646	8	211	76	265	57	2	0	0	0	-	-	-	-	-	-	-	-	15	102
宍粟市	324	208	3	49	0	0	0	0	0	0	64	-	-	-	-	-	-	-	-	0	0
加東市	297	0	0	0	25	180	0	0	0	41	0	-	-	-	-	-	-	-	-	4	47
たつの市	27	0	0	27	0	0	0	0	0	0	0	-	-	-	-	-	-	-	-	0	0
猪名川町	108	95	0	0	0	0	0	0	0	0	13	-	-	-	-	-	-	-	-	0	0
多可町	0	0	0	0	0	0	0	0	0	0	0	-	-	-	-	-	-	-	-	0	0
稲美町	201	67	0	0	17	104	0	0	0	0	13	-	-	-	-	-	-	-	-	0	0
播磨町	491	253	4	0	0	135	0	0	0	0	93	-	-	-	-	-	-	-	-	4	2
市川町	0	0	0	0	0	0	0	0	0	0	0	-	-	-	-	-	-	-	-	0	0
福崎町	0	0	0	0	0	0	0	0	0	0	0	-	-	-	-	-	-	-	-	0	0
神河町	0	0	0	0	0	0	0	0	0	0	0	-	-	-	-	-	-	-	-	0	0
太子町	0	0	0	0	0	0	0	0	0	0	0	-	-	-	-	-	-	-	-	0	0
上郡町	67	40	1	7	0	0	0	0	0	0	17	-	-	-	-	-	-	-	-	0	2
佐用町	218	131	4	32	0	0	0	0	0	0	9	-	-	-	-	-	-	-	-	0	42
香美町	343	336	6	0	1	0	0	0	0	0	0	-	-	-	-	-	-	-	-	0	0
新温泉町	45	44	1	0	0	0	0	0	0	0	0	-	-	-	-	-	-	-	-	0	0
兵庫県合計	52,356	28,595	67	3,206	2,034	4,176	453	4	136	1,079	3,415	0	0	0	0	0	0	0	0	69	9,122

表6 ごみ資源化の状況(令和元年度実績)

市町名	中間処理後再生利用量 (紙類+金属類+ガラス類+パレット+容器包装プラスチック+プラスチック類+布類+肥料+飼料+溶融スラグ+固形燃料+燃料+焼却灰・飛灰+セメント直接投入+廃食用油+その他)																				
	合計	①紙類 (②③除く)	②紙パック	③紙製容器包装	④金属類	⑤ガラス類	⑥ペットボトル	⑦白色トレイ	⑧容器包装プラスチック(⑦除く)	⑨プラスチック類(⑦⑧除く)	⑩布類	⑪肥料	⑫飼料	⑬溶融スラグ	⑭固形燃料(RDF, RPF)	⑮燃料(⑮除く)	⑯焼却灰・飛灰のセメント原料化	⑰セメント等への直接投入	⑱飛灰の山元還元	⑲廃食用油(BDF)	⑳その他
	(t)	(t)	(t)	(t)	(t)	(t)	(t)	(t)	(t)	(t)	(t)	(t)	(t)	(t)	(t)	(t)	(t)	(t)	(t)	(t)	
神戸市	25,548	10	0	0	7,468	4,984	4,921	0	7,666	0	0	0	0	0	0	0	468	0	0	0	31
姫路市	21,756	55	46	95	2,708	2,184	329	0	2,261	0	19	5,714	0	8,064	0	0	281	0	0	0	0
尼崎市	4,941	3	0	0	1,187	2,302	1,265	0	0	0	0	0	0	0	0	0	113	0	0	0	71
明石市	2,972	0	0	0	1,700	576	320	0	0	0	0	0	0	0	0	0	376	0	0	0	0
西宮市	7,415	14	0	0	2,491	860	607	0	1,839	0	0	0	0	0	0	0	1,497	0	0	0	107
洲本市	355	0	0	0	330	0	0	0	0	0	0	0	0	0	0	0	0	0	0	12	13
芦屋市	1,145	79	0	0	331	490	169	0	0	0	0	0	0	0	0	0	0	0	0	0	76
伊丹市	3,430	12	0	0	450	971	430	0	1,411	0	0	135	0	0	0	0	0	0	0	14	7
相生市	1,387	641	7	58	238	159	80	7	121	0	4	0	0	0	0	0	0	0	0	7	65
豊岡市	1,642	0	0	105	587	296	78	0	260	0	0	0	0	0	0	0	286	0	0	0	30
加古川市	4,554	0	0	0	784	10	0	0	0	0	37	0	0	0	0	0	3,723	0	0	0	0
赤穂市	1,801	39	3	184	547	118	87	0	204	0	13	0	0	0	0	0	379	0	0	0	227
西脇市	731	0	0	0	246	220	29	0	213	0	0	0	0	0	0	0	0	0	0	0	23
宝塚市	16,945	3,915	0	0	979	803	485	0	2,126	51	615	7,971	0	0	0	0	0	0	0	0	0
三木市	1,076	134	5	0	486	40	68	0	0	39	0	172	0	0	0	0	0	0	0	0	132
高砂市	1,350	0	0	0	317	0	0	0	0	0	0	0	0	0	0	0	1,033	0	0	0	0
川西市	6,261	20	0	0	574	937	263	0	1,313	0	12	0	0	2,559	0	0	0	0	555	0	28
小野市	395	45	0	0	288	0	26	0	0	0	2	0	0	0	0	0	34	0	0	0	0
三田市	1,023	17	0	6	624	0	80	0	0	0	0	0	0	0	0	0	0	0	0	0	296
加西市	318	48	3	0	59	0	43	7	0	0	0	0	0	0	0	0	34	0	0	11	113
丹波篠山市	677	0	0	0	401	91	36	0	61	0	0	0	0	0	0	0	0	0	0	0	88
養父市	1,031	0	0	0	151	0	34	0	113	0	0	0	0	0	0	207	524	0	0	0	2
丹波市	1,380	72	0	0	395	292	84	0	322	6	15	0	0	0	0	0	106	0	0	0	88
南あわじ市	210	0	0	0	210	0	0	0	0	0	0	0	0	0	0	0	0	0	0	0	0
朝来市	1,378	0	0	0	219	0	37	0	141	0	0	0	0	0	0	277	701	0	0	0	3
淡路市	298	0	0	0	298	0	0	0	0	0	0	0	0	0	0	0	0	0	0	0	0
宍粟市	1,663	0	0	0	229	180	43	0	107	0	0	0	0	0	0	0	1,087	0	0	0	17
加東市	466	25	0	0	222	0	27	0	170	0	1	0	0	0	0	0	21	0	0	0	0
たつの市	4,293	6	21	153	802	270	110	0	388	0	5	0	0	2,038	0	0	492	0	0	0	8
猪名川町	1,175	1	0	0	132	175	59	0	243	0	0	0	0	558	0	0	0	0	0	0	7
多可町	279	0	0	0	67	106	12	0	84	0	0	0	0	0	0	0	0	0	0	0	10
稲美町	595	0	0	0	338	0	18	0	0	152	0	0	0	0	0	0	87	0	0	0	0
播磨町	1,056	0	0	0	228	0	24	0	234	0	0	0	0	0	0	0	0	0	0	0	570
市川町	1,780	148	0	11	118	0	7	0	20	0	66	0	0	0	1,370	0	0	0	0	0	40
福崎町	455	91	0	73	183	22	29	0	57	0	0	0	0	0	0	0	0	0	0	0	0
神河町	1,757	121	0	11	109	0	6	0	21	0	75	0	0	0	1,368	0	0	0	0	0	46
太子町	1,642	2	14	67	314	138	33	0	123	0	2	0	0	947	0	0	0	0	0	0	2
上郡町	756	0	0	0	82	74	19	0	59	0	0	0	0	0	0	0	522	0	0	0	0
佐用町	848	0	0	0	94	90	25	0	73	0	0	0	0	0	0	0	566	0	0	0	0
香美町	369	6	0	24	126	86	26	0	95	0	0	0	0	0	0	0	0	0	0	0	6
新温泉町	474	0	0	47	72	59	40	0	57	0	0	0	0	0	0	0	49	0	0	0	150
兵庫県合計	127,627	5,504	99	834	27,184	16,533	9,949	14	19,782	248	866	13,992	0	14,166	2,738	484	12,379	0	555	44	2,256

表6 ごみ資源化の状況(令和元年度実績)

市町名	集団回収量(紙類+金属類+ガラス類+ペットボトル+容器包装プラスチック+プラスチック類+布類+廃食用油+その他)																				最終処分場の有無(フェニックスを含む)	
	合計	①紙類 (②③除く)	②紙パック	③紙製容器包装	④金属類	⑤ガラス類	⑥ペットボトル	⑦白色トレイ	⑧容器包装プラスチック(⑦除く)	⑨プラスチック類(⑦⑧除く)	⑩布類	⑪肥料	⑫飼料	⑬溶融スラグ	⑭固形燃料(RDF, RPF)	⑮燃料(⑭除く)	⑯焼却灰・飛灰のセメント原料化	⑰セメント等への直接投入	⑱飛灰の山元還元	⑲廃食用油(BDF)		⑳その他
	(t)	(t)	(t)	(t)	(t)	(t)	(t)	(t)	(t)	(t)	(t)	(t)	(t)	(t)	(t)	(t)	(t)	(t)	(t)	(t)		(t)
神戸市	45,153	43,817	47	0	349	3	0	0	0	0	930	-	-	-	-	-	-	-	-	0	7	有
姫路市	0	0	0	0	0	0	0	0	0	0	0	-	-	-	-	-	-	-	-	0	0	有
尼崎市	5,483	5,018	32	0	183	0	0	0	0	0	250	-	-	-	-	-	-	-	-	0	0	有
明石市	5,314	4,875	17	0	130	54	0	0	0	0	238	-	-	-	-	-	-	-	-	0	0	有
西宮市	10,213	9,528	5	0	200	2	23	0	0	0	455	-	-	-	-	-	-	-	-	0	0	有
洲本市	103	93	6	0	4	0	0	0	0	0	0	-	-	-	-	-	-	-	-	0	0	有
芦屋市	3,332	3,132	1	0	71	0	0	0	0	0	128	-	-	-	-	-	-	-	-	0	0	無
伊丹市	4,791	4,224	1	0	206	0	0	0	0	0	360	-	-	-	-	-	-	-	-	0	0	有
相生市	227	212	0	0	0	0	0	0	0	0	15	-	-	-	-	-	-	-	-	0	0	有
豊岡市	2,234	2,104	5	0	39	5	0	0	0	0	81	-	-	-	-	-	-	-	-	0	0	有
加古川市	4,028	3,621	8	0	97	0	0	0	0	0	302	-	-	-	-	-	-	-	-	0	0	有
赤穂市	988	717	12	193	0	0	0	0	0	0	66	-	-	-	-	-	-	-	-	0	0	有
西脇市	927	785	0	0	0	0	0	0	0	0	142	-	-	-	-	-	-	-	-	0	0	有
宝塚市	6,116	5,578	0	0	72	0	8	0	0	0	458	-	-	-	-	-	-	-	-	0	0	有
三木市	1,256	1,144	0	0	40	0	0	0	0	0	72	-	-	-	-	-	-	-	-	0	0	有
高砂市	1,929	1,737	7	0	48	2	0	0	0	0	135	-	-	-	-	-	-	-	-	0	0	有
川西市	5,064	4,674	2	0	84	0	0	0	0	0	304	-	-	-	-	-	-	-	-	0	0	有
小野市	626	533	4	0	18	0	0	0	0	0	71	-	-	-	-	-	-	-	-	0	0	有
三田市	3,496	2,524	12	580	78	164	0	0	0	0	138	-	-	-	-	-	-	-	-	0	0	有
加西市	1,280	1,041	3	0	61	0	11	0	0	0	164	-	-	-	-	-	-	-	-	0	0	有
丹波篠山市	1,022	945	0	0	28	4	0	0	0	0	44	-	-	-	-	-	-	-	-	1	0	有
養父市	796	740	3	0	36	2	14	0	1	0	0	-	-	-	-	-	-	-	-	0	0	有
丹波市	1,231	1,139	1	0	37	7	0	0	0	0	47	-	-	-	-	-	-	-	-	0	0	有
南あわじ市	203	0	0	0	0	0	0	0	0	0	0	-	-	-	-	-	-	-	-	0	203	有
朝来市	779	702	0	0	9	1	0	0	0	0	67	-	-	-	-	-	-	-	-	0	0	有
淡路市	208	131	2	50	17	0	8	0	0	0	0	-	-	-	-	-	-	-	-	0	0	有
宍粟市	610	575	0	0	17	7	1	0	0	0	10	-	-	-	-	-	-	-	-	0	0	有
加東市	551	451	0	0	14	6	0	0	0	0	80	-	-	-	-	-	-	-	-	0	0	有
たつの市	1,474	1,299	0	0	33	0	0	0	0	0	142	-	-	-	-	-	-	-	-	0	0	有
猪名川町	1,186	1,061	0	0	30	0	5	0	0	0	90	-	-	-	-	-	-	-	-	0	0	有
多可町	654	554	0	0	0	0	0	0	0	0	100	-	-	-	-	-	-	-	-	0	0	有
稲美町	799	642	5	51	30	2	0	0	0	0	69	-	-	-	-	-	-	-	-	0	0	有
播磨町	498	345	6	93	17	0	0	0	0	0	37	-	-	-	-	-	-	-	-	0	0	有
市川町	68	55	1	0	3	0	0	0	0	0	9	-	-	-	-	-	-	-	-	0	0	有
福崎町	177	123	0	22	10	0	0	0	0	0	22	-	-	-	-	-	-	-	-	0	0	有
神河町	58	53	0	0	2	0	0	0	0	0	3	-	-	-	-	-	-	-	-	0	0	有
太子町	216	27	8	0	32	0	41	6	1	0	101	-	-	-	-	-	-	-	-	0	0	有
上郡町	179	150	1	0	3	0	0	0	0	0	25	-	-	-	-	-	-	-	-	0	0	有
佐用町	229	222	1	0	5	1	0	0	0	0	0	-	-	-	-	-	-	-	-	0	0	有
香美町	306	261	1	0	20	2	0	0	0	0	22	-	-	-	-	-	-	-	-	0	0	有
新温泉町	477	439	4	0	11	0	0	0	0	0	23	-	-	-	-	-	-	-	-	0	0	無
兵庫県合計	139,882	105,271	1,102	989	2,034	342	2,869	6	329	0	5,200	0	0	0	0	0	0	0	0	1	210	40

2 し尿処理

表7 兵庫県し尿処理概要(令和元年度実績)

			(単位:人)				
処理量		汲み取りし尿 (kl)	浄化槽汚泥 (kl)	合計 (kl)	構成比	処理残渣搬出量 (t)	資源化量 (t)
計画処理量	し尿処理施設	48,980	174,530	223,510	76.7%	7,050	458
	ごみ堆肥化施設	0	0	0	0.0%	0	0
	メタン化施設	0	0	0	0.0%	0	0
	下水道投入	26,960	40,971	67,931	23.3%	—	—
	農地還元	0	0	0	0.0%	—	—
	その他	0	0	0	0.0%	—	—
	小計	75,940	215,501	291,441	100.0%	—	—
自家処理量		611	0	611	—	—	—
合計		76,551	215,501	292,052	—	7,050	458

浄化槽人口のうち合併処理浄化槽人口

177,239人

水洗化率:	98.5%
非水洗化率:	1.5%
下水道水洗化率:	92.1%
浄化槽水洗化率:	5.3%
うち合併処理:	3.2%
計画収集率:	98.9%
自家処理率:	1.1%

収集量	汲み取りし尿 (kl)	浄化槽汚泥 (kl)	合計 (kl)
直営	17,120	10,883	28,003
委託	40,540	26,360	66,900
許可	18,279	178,258	196,537
合計	75,939	215,501	291,440

(単位:t/年)

し尿処理施設の処理工程からの処理残渣の処理内訳	処理量・ 処理向け搬出量	残渣処分量 (埋立)
し尿処理施設内の焼却	1,264	203
し尿処理施設内の堆肥化・メタン発酵等	0	0
ごみ焼却施設	1,967	0
ごみ堆肥化施設	2,215	0
メタン化施設	0	0
下水道処理施設	0	—
農地還元等の再生利用	0	—
直接埋立	48	—
その他の搬出処理	2,617	—
合計	8,111	203

表8 水洗化人口等(令和元年度実績)

市町名	総人口（非水洗化人口+水洗化人口）													
	合計 (人)	非水洗化人口（計画収集人口+自家処理人口）				水洗化人口（公共下水道人口+コミュニティプラント人口+浄化槽人口）								
		合計 (人)	非水洗化 率 (%)	計画収集 人口 (人)	自家処理 人口 (人)	合計 (人)	水洗化率 (水洗化 人口) (%)	公共下 水道人口 (人)	水洗化率 (公共下 水道) (%)	コミュニ ティプラ ント人口 (人)	水洗化率 (コミュニ ティプラ ント) (%)	浄化槽 人口 (人)	合併処理 浄化槽人口 (人)	水洗化率 (浄化槽 人口) (%)
神戸市	1,533,166	1,598	0.1	1,538	60	1,531,568	99.9	1,513,421	98.7	0	0.0	18,147	16,939	1.2
姫路市	530,363	14,387	2.7	14,387	0	515,976	97.3	483,848	91.2	14,957	2.8	17,171	5,528	3.2
尼崎市	463,230	1,412	0.3	1,412	0	461,818	99.7	461,410	99.6	0	0.0	408	0	0.1
明石市	303,660	1,188	0.4	1,188	0	302,472	99.6	298,455	98.3	0	0.0	4,017	947	1.3
西宮市	486,799	232	0.0	232	0	486,567	100.0	485,478	99.7	0	0.0	1,089	83	0.2
洲本市	43,487	7,349	16.9	7,349	0	36,138	83.1	9,564	22.0	722	1.7	25,852	17,251	59.4
芦屋市	95,608	0	0.0	0	0	95,608	100.0	95,608	100.0	0	0.0	0	0	0.0
伊丹市	203,416	215	0.1	215	0	203,201	99.9	203,000	99.8	0	0.0	201	5	0.1
相生市	29,333	372	1.3	372	0	28,961	98.7	25,120	85.6	0	0.0	3,841	3,602	13.1
豊岡市	80,416	1,240	1.5	1,240	0	79,176	98.5	67,985	84.5	1,616	2.0	9,575	9,278	11.9
加古川市	264,508	13,542	5.1	13,542	0	250,966	94.9	233,154	88.1	0	0.0	17,812	8,020	6.7
赤穂市	47,486	500	1.1	500	0	46,986	98.9	44,019	92.7	0	0.0	2,967	2,174	6.2
西脇市	40,454	182	0.4	182	0	40,272	99.6	30,730	76.0	0	0.0	9,542	1,679	23.6
宝塚市	234,045	202	0.1	202	0	233,843	99.9	230,846	98.6	0	0.0	2,997	2,265	1.3
三木市	77,291	3,767	4.9	3,767	0	73,524	95.1	64,259	83.1	0	0.0	9,265	5,636	12.0
高砂市	90,661	1,632	1.8	1,632	0	89,029	98.2	80,960	89.3	0	0.0	8,069	5,906	8.9
川西市	157,509	416	0.3	416	0	157,093	99.7	156,426	99.3	0	0.0	667	128	0.4
小野市	48,507	2,024	4.2	2,024	0	46,483	95.8	40,465	83.4	0	0.0	6,018	2,390	12.4
三田市	112,179	2,560	2.3	1,794	766	109,619	97.7	96,870	86.4	2,477	2.2	10,272	5,470	9.2
加西市	44,176	3,823	8.7	3,823	0	40,353	91.3	24,331	55.1	8,036	18.2	7,986	213	18.1
丹波篠山市	41,395	1,365	3.3	1,365	0	40,030	96.7	29,121	70.3	2,437	5.9	8,472	7,912	20.5
養父市	23,294	871	3.7	871	0	22,423	96.3	13,525	58.1	1,964	8.4	6,934	957	29.8
丹波市	64,150	742	1.2	734	8	63,408	98.8	34,028	53.0	2,160	3.4	27,220	26,882	42.4
南あわじ市	47,073	306	0.7	306	0	46,767	99.3	40,493	86.0	0	0.0	6,274	2,748	13.3
朝来市	30,297	1,422	4.7	1,422	0	28,875	95.3	20,396	67.3	7,074	23.3	1,405	1,372	4.6
淡路市	43,632	4,504	10.3	4,504	0	39,128	89.7	19,374	44.4	764	1.8	18,990	11,062	43.5
宍粟市	37,442	2,211	5.9	2,211	0	35,231	94.1	19,321	51.6	8,044	21.5	7,866	986	21.0
加東市	40,270	2,727	6.8	2,727	0	37,543	93.2	32,638	81.0	1,134	2.8	3,771	3,668	9.4
たつの市	76,329	2,743	3.6	2,743	0	73,586	96.4	64,585	84.6	88	0.1	8,913	4,191	11.7
猪名川町	30,953	0	0.0	0	0	30,953	100.0	30,638	99.0	0	0.0	315	310	1.0
多可町	20,599	469	2.3	469	0	20,130	97.7	17,095	83.0	509	2.5	2,526	2,526	12.3
稲美町	31,036	1,197	3.9	1,197	0	29,839	96.1	24,614	79.3	0	0.0	5,225	5,225	16.8
播磨町	34,596	390	1.1	390	0	34,206	98.9	31,266	90.4	0	0.0	2,940	176	8.5
市川町	12,011	1,991	16.6	1,991	0	10,020	83.4	1,418	11.8	1,003	8.4	7,599	5,272	63.3
福崎町	19,241	1,567	8.1	1,567	0	17,674	91.9	12,277	63.8	0	0.0	5,397	4,776	28.0
神河町	11,321	279	2.5	279	0	11,042	97.5	6,004	53.0	1,237	10.9	3,801	1,021	33.6
太子町	34,160	471	1.4	471	0	33,689	98.6	33,094	96.9	0	0.0	595	181	1.7
上郡町	14,835	687	4.6	687	0	14,148	95.4	10,447	70.4	568	3.8	3,133	3,133	21.1
佐用町	16,478	546	3.3	546	0	15,932	96.7	9,412	57.1	311	1.9	6,209	4,720	37.7
香美町	17,427	2,004	11.5	1,915	89	15,423	88.5	10,969	62.9	1,136	6.5	3,318	1,799	19.0
新温泉町	14,144	1,943	13.7	1,943	0	12,201	86.3	3,979	28.1	785	5.6	7,437	752	52.6
兵庫県合計	5,546,977	85,076	1.5	84,153	923	5,461,901	98.5	5,110,643	92.1	57,022	1.0	294,236	177,183	5.3

表8 水洗化人口等(令和元年度実績)

市町名	くみ取りし尿の手数料				浄化槽汚泥の手数料			
	従量制・回数制	定額制(人頭制世帯制)	無料	実施していない	従量制・回数制	定額制(人頭制世帯制)	無料	実施していない
神戸市			○					○
姫路市	○							○
尼崎市	○							○
明石市	○							○
西宮市	○				○			
洲本市				○				○
芦屋市	○				○			
伊丹市		○			○			
相生市	○				○			
豊岡市	○				○			
加古川市	○							○
赤穂市	○				○			
西脇市	○				○			
宝塚市	○				○			
三木市	○				○			
高砂市	○				○			
川西市		○			○			
小野市	○							○
三田市	○				○			
加西市	○				○			
丹波篠山市	○				○			
養父市	○				○			
丹波市	○				○			
南あわじ市				○				○
朝来市	○				○			
淡路市				○				○
宍粟市	○				○			
加東市	○							○
たつの市	○				○			
猪名川町		○			○			
多可町	○				○			
稲美町	○					○		
播磨町	○							○
市川町	○				○			
福崎町	○				○			
神河町	○				○			
太子町	○				○			
上郡町	○				○			
佐用町	○				○			
香美町	○				○			
新温泉町	○				○			
兵庫県合計	34	3	1	3	29	1	0	10

表9 し尿処理の状況(令和元年度実績)

市町名	し尿収集量(直営+委託+許可)									
	合計	直営(し尿+浄化槽汚泥)			委託(し尿+浄化槽汚泥)			許可(し尿+浄化槽汚泥)		
		合計	し尿	浄化槽汚泥	合計	し尿	浄化槽汚泥	合計	し尿	浄化槽汚泥
	(kl)	(kl)	(kl)	(kl)	(kl)	(kl)	(kl)	(kl)	(kl)	(kl)
神戸市	18,346	1,417	1,417	0	30	30	0	16,899	737	16,162
姫路市	24,902	5,837	5,837	0	578	578	0	18,487	1,314	17,173
尼崎市	5,093	0	0	0	899	899	0	4,194	0	4,194
明石市	3,548	0	0	0	1,455	1,455	0	2,093	0	2,093
西宮市	2,153	0	0	0	935	935	0	1,218	143	1,075
洲本市	15,682	0	0	0	0	0	0	15,682	2,440	13,242
芦屋市	43	0	0	0	43	15	28	0	0	0
伊丹市	791	0	0	0	357	357	0	434	0	434
相生市	1,392	330	330	0	0	0	0	1,062	0	1,062
豊岡市	5,052	0	0	0	2,573	2,573	0	2,479	0	2,479
加古川市	34,784	5,711	5,711	0	10,498	10,498	0	18,575	0	18,575
赤穂市	1,579	539	539	0	0	0	0	1,040	0	1,040
西脇市	6,368	0	0	0	2,561	2,561	0	3,807	186	3,621
宝塚市	3,870	0	0	0	804	804	0	3,066	0	3,066
三木市	10,031	0	0	0	0	0	0	10,031	3,312	6,719
高砂市	9,998	705	705	0	2,786	2,786	0	6,507	0	6,507
川西市	2,028	0	0	0	1,132	1,132	0	896	0	896
小野市	5,667	0	0	0	1,592	1,592	0	4,075	0	4,075
三田市	10,221	0	0	0	1,133	1,133	0	9,088	0	9,088
加西市	13,102	0	0	0	13,102	2,979	10,123	0	0	0
丹波篠山市	3,683	1,032	1,032	0	0	0	0	2,651	0	2,651
養父市	1,298	46	0	46	1,252	507	745	0	0	0
丹波市	14,777	4,883	0	4,883	7,511	0	7,511	2,383	2,383	0
南あわじ市	12,283	0	0	0	0	0	0	12,283	2,607	9,676
朝来市	6,536	6,536	582	5,954	0	0	0	0	0	0
淡路市	8,160	0	0	0	0	0	0	8,160	1,354	6,806
宍粟市	6,626	0	0	0	874	874	0	5,752	0	5,752
加東市	7,266	0	0	0	2,193	2,193	0	5,073	417	4,656
たつの市	6,508	0	0	0	1,543	1,543	0	4,965	0	4,965
猪名川町	403	0	0	0	235	235	0	168	0	168
多可町	7,049	0	0	0	0	0	0	7,049	677	6,372
稲美町	5,350	0	0	0	0	0	0	5,350	2,709	2,641
播磨町	2,684	0	0	0	680	680	0	2,004	0	2,004
市川町	7,679	0	0	0	7,679	1,410	6,269	0	0	0
福崎町	3,798	0	0	0	812	812	0	2,986	0	2,986
神河町	8,798	0	0	0	115	115	0	8,683	0	8,683
太子町	1,017	0	0	0	364	364	0	653	0	653
上郡町	1,938	0	0	0	385	385	0	1,553	0	1,553
佐用町	5,992	0	0	0	429	429	0	5,563	0	5,563
香美町	2,595	967	967	0	0	0	0	1,628	0	1,628
新温泉町	2,350	0	0	0	2,350	666	1,684	0	0	0
兵庫県合計	291,440	28,003	17,120	10,883	66,900	40,540	26,360	196,537	18,279	178,258

表9 し尿処理の状況(令和元年度実績)

市町名	し尿処理量(し尿+浄化槽汚泥+自家処理量)										
	合計	し尿				浄化槽汚泥			自家処理量		
		(kl)	合計 (kl)	し尿処理 施設 (kl)	下水道投入 (kl)	農地還元 (kl)	合計 (kl)	し尿処理 施設 (kl)	下水道投入 (kl)	合計 (kl)	し尿 (kl)
神戸市	18,402	2,184	2,184	0	0	16,162	16,162	0	56	56	0
姫路市	24,902	7,729	7,729	0	0	17,173	17,173	0	0	0	0
尼崎市	5,093	899	0	899	0	4,194	0	4,194	0	0	0
明石市	3,548	1,455	0	1,455	0	2,093	0	2,093	0	0	0
西宮市	2,153	1,078	0	1,078	0	1,075	0	1,075	0	0	0
洲本市	15,682	2,440	2,440	0	0	13,242	13,242	0	0	0	0
芦屋市	43	15	15	0	0	28	28	0	0	0	0
伊丹市	791	357	0	357	0	434	0	434	0	0	0
相生市	1,392	330	0	330	0	1,062	0	1,062	0	0	0
豊岡市	5,052	2,573	0	2,573	0	2,479	0	2,479	0	0	0
加古川市	34,784	16,209	0	16,209	0	18,575	0	18,575	0	0	0
赤穂市	1,579	539	0	539	0	1,040	0	1,040	0	0	0
西脇市	6,368	2,747	2,747	0	0	3,621	3,621	0	0	0	0
宝塚市	3,870	804	804	0	0	3,066	3,066	0	0	0	0
三木市	10,031	3,312	3,312	0	0	6,719	6,719	0	0	0	0
高砂市	9,999	3,492	3,492	0	0	6,507	6,507	0	0	0	0
川西市	2,028	1,132	0	1,132	0	896	0	896	0	0	0
小野市	5,667	1,592	1,592	0	0	4,075	4,075	0	0	0	0
三田市	10,705	1,133	1,133	0	0	9,088	9,088	0	484	484	0
加西市	13,102	2,979	2,979	0	0	10,123	10,123	0	0	0	0
丹波篠山市	3,683	1,032	1,032	0	0	2,651	2,651	0	0	0	0
養父市	1,298	507	507	0	0	791	791	0	0	0	0
丹波市	14,803	2,383	2,383	0	0	12,394	12,394	0	26	26	0
南あわじ市	12,283	2,607	2,607	0	0	9,676	9,676	0	0	0	0
朝来市	6,536	582	582	0	0	5,954	5,954	0	0	0	0
淡路市	8,160	1,354	0	1,354	0	6,806	0	6,806	0	0	0
宍粟市	6,626	874	874	0	0	5,752	5,752	0	0	0	0
加東市	7,266	2,610	2,610	0	0	4,656	4,656	0	0	0	0
たつの市	6,508	1,543	1,543	0	0	4,965	4,965	0	0	0	0
猪名川町	403	235	235	0	0	168	168	0	0	0	0
多可町	7,049	677	677	0	0	6,372	6,372	0	0	0	0
稲美町	5,350	2,709	2,709	0	0	2,641	2,641	0	0	0	0
播磨町	2,684	680	680	0	0	2,004	2,004	0	0	0	0
市川町	7,679	1,410	1,410	0	0	6,269	6,269	0	0	0	0
福崎町	3,798	812	812	0	0	2,986	2,986	0	0	0	0
神河町	8,798	115	115	0	0	8,683	8,683	0	0	0	0
太子町	1,017	364	364	0	0	653	653	0	0	0	0
上郡町	1,938	385	318	67	0	1,553	864	689	0	0	0
佐用町	5,992	429	429	0	0	5,563	5,563	0	0	0	0
香美町	2,640	967	0	967	0	1,628	0	1,628	45	45	0
新温泉町	2,350	666	666	0	0	1,684	1,684	0	0	0	0
兵庫県合計	292,052	75,940	48,980	26,960	0	215,501	174,530	40,971	611	611	0

3 廃棄物処理事業経費

表10 兵庫県廃棄物処理事業経費概要(令和元年度実績)

(千円)

歳入	ごみ	し尿
国庫支出金	1,886,798	123,533
県支出金	50,366	48,513
地方債	6,753,422	338,431
使用料・手数料	8,798,042	1,115,094
(市町分担金)	6,751,596	650,441
その他	4,847,530	165,387
小計(分担金含む)	29,087,754	2,441,399
分担金除く	22,336,158	1,790,958
一般財源	54,445,626	3,771,876
合計	83,533,380	6,213,275
分担金除く	76,781,784	5,562,834

歳入の市町分担金	6,751,596	650,441
歳出の組合分担金	7,042,502	650,441

		歳出	ごみ	し尿	
建設・改良費	工事費	収集運搬施設	64,361	76,996	
		中間処理施設	9,471,866	466,477	
		最終処分場	484,707	0	
		その他	545,174	15,230	
	調査費		67,254	0	
	(組合分担金)		284,321	0	
	小計		10,917,683	558,703	
分担金除く		10,633,362	558,703		
処理及び維持管理費	人件費	一般職	5,050,008	590,199	
		技能職	収集運搬	14,112,174	470,942
			中間処理	4,890,539	200,737
			最終処分	488,046	0
	処理費	収集運搬費	3,811,070	54,146	
		中間処理費	7,135,724	1,022,476	
		最終処分費	1,353,059	31,373	
	車両等購入費		387,033	25,639	
	委託費	収集運搬費	10,500,208	702,535	
		中間処理費	13,821,659	831,395	
		最終処分費	2,020,060	171,430	
		その他	674,498	62,070	
	(組合分担金)		6,758,181	650,441	
	調査研究費		9,181	4,620	
	小計		71,011,440	4,818,003	
分担金除く		64,253,259	4,167,562		
その他		1,604,257	836,569		
合計		83,533,380	6,213,275		
分担金除く		76,490,878	5,562,834		

表11 廃棄物処理事業経費【歳入】(令和元年度実績)

団体名	合計								
	合計 (特定財源(市町分担金を除く)+一般財源)								
	(千円)	特定財源 (市町分担金を除く)							一般財源
(千円)		(千円)	(千円)	(千円)	(千円)	(千円)	(千円)	(千円)	(千円)
神戸市	24,177,619	8,968,856	472,582	38,000	2,179,000	3,400,458	-	2,878,816	15,208,763
姫路市	9,817,117	2,679,463	577,358	0	1,227,500	694,381	-	180,224	7,137,654
尼崎市	5,142,996	1,305,564	0	0	522,500	708,351	-	74,713	3,837,432
明石市	3,172,055	1,257,017	0	0	781,000	301,714	-	174,303	1,915,038
西宮市	4,994,554	1,354,128	0	0	63,200	630,079	-	660,849	3,640,426
洲本市	524,334	131,555	0	0	0	116,468	-	15,087	392,779
芦屋市	1,562,822	146,853	0	683	0	119,256	-	26,914	1,415,969
伊丹市	1,261,304	15,940	0	0	0	15,940	-	0	1,245,364
相生市	422,085	90,346	0	0	0	69,577	-	20,769	331,739
豊岡市	513,526	202,459	0	5,000	0	173,308	-	24,151	311,067
加古川市	4,153,688	1,570,522	274,096	0	780,500	446,132	-	69,794	2,583,166
赤穂市	620,147	135,606	0	0	92,100	43,491	-	15	484,541
西脇市	702,989	23,075	0	0	0	23,075	-	0	679,914
宝塚市	2,158,747	77,703	0	0	50,900	25,873	-	930	2,081,044
三木市	1,196,197	264,269	0	0	134,600	103,566	-	26,103	931,928
高砂市	1,684,633	446,040	101,491	0	309,131	16,988	-	18,430	1,238,593
川西市	2,248,023	37,870	0	121	6,500	31,229	-	20	2,210,153
小野市	445,739	31,040	0	0	0	15,926	-	15,114	414,699
三田市	1,438,066	145,269	0	0	0	133,085	-	12,184	1,292,797
加西市	561,505	174,618	0	0	47,500	126,618	-	500	386,887
丹波篠山市	1,572,603	1,036,895	417,655	0	381,822	228,912	-	8,506	535,708
養父市	287,756	53,252	928	1,717	0	7,219	-	43,388	234,504
丹波市	2,337,297	718,445	3,356	52,230	48,100	580,916	-	33,843	1,618,852
南あわじ市	531,857	126,821	0	0	0	84,698	-	42,123	405,036
朝来市	463,177	26,637	0	0	0	26,637	-	0	436,540
淡路市	843,133	180,982	0	1,128	0	173,710	-	6,144	662,151
宍粟市	626,741	66,197	0	0	0	66,197	-	0	560,544
加東市	321,383	38,156	0	0	0	38,148	-	8	283,227
たつの市	1,296,580	3,041	0	0	0	3,041	-	0	1,293,539
猪名川町	436,779	5,685	0	0	0	5,685	-	0	431,094
多可町	333,210	0	0	0	0	0	-	0	333,210
稲美町	637,893	41,753	0	0	0	39,303	-	2,450	596,140
播磨町	684,262	202,824	44,665	0	126,300	28,651	-	3,208	481,438
市川町	290,853	0	0	0	0	0	-	0	290,853
福崎町	264,730	8,519	0	0	0	5,351	-	3,168	256,211
神河町	285,444	816	0	0	0	816	-	0	284,628
太子町	545,021	70,750	0	0	70,600	50	-	100	474,271
上郡町	259,149	25,260	0	0	0	6,577	-	18,683	233,889
佐用町	290,885	38,959	0	0	0	38,894	-	65	251,926
香美町	345,511	126,768	0	0	14,200	23,228	-	89,340	218,743
新温泉町	293,565	65,680	0	0	0	53,224	-	12,456	227,885
北播衛生事務組合	28,211	28,211	0	0	0	16,641	163,284	11,570	0
播磨保健衛生施設事務組合	191,918	191,918	0	0	0	185,363	1,658,466	6,555	0
北播磨清掃事務組合※	144,830	123,343	0	0	0	120,184	881,811	3,159	21,487
中播衛生施設事務組合	32,600	32,600	0	0	0	32,600	120,830	0	0
氷上多可衛生事務組合	467,184	459,152	118,200	0	236,400	4,552	141,560	100,000	8,032
洲本市・南あわじ市衛生事務組合	170,247	122,134	0	0	0	122,134	214,700	0	48,113
加古郡衛生事務組合	10,331	10,331	0	0	0	10,331	295,581	0	0
淡路広域行政事務組合	72,647	61,241	0	0	20,000	36,699	33,225	4,542	11,406
南但広域行政事務組合	253,799	253,799	0	0	0	143,909	460,194	109,890	0
中播北部行政事務組合	28,695	28,695	0	0	0	17,468	481,502	11,227	0
小野加東加西環境施設事務組合	181,323	181,323	0	0	0	176,189	443,799	5,134	0
くれさか環境事務組合	107,491	61,149	0	0	0	55,690	402,549	5,459	46,342
北但行政事務組合	423,414	386,492	0	0	0	152,852	327,376	233,640	36,922
猪名川上流広域ごみ処理施設組合	321,698	149,660	0	0	0	149,660	1,224,901	0	172,038
にしはりま環境事務組合	164,255	141,435	0	0	0	82,092	552,259	59,343	22,820
兵庫県合計	82,344,618	24,127,116	2,010,331	98,879	7,091,853	9,913,136	7,402,037	5,012,917	58,217,502

※ 北播磨清掃事務組合は令和3年3月31日付で解散し、その所管事務は西脇多可行政事務組合に移管された。

表12 廃棄物処理事業経費【歳出】(令和元年度実績)

団体名	合計(建設改良費+処理維持管理費+その他)(組合分担金を除く)								処理及び維持管理費(人件費+処理費+車両購入費+委託費+調査研究費)(組合分担金を除く)					
	建設改良費(工事費+調査費)(組合分担金を除く)								人件費(一般職+収集運搬+中間処理+最終処分)					
	合計	工事費(収集運搬施設+中間処理施設+最終処分場+その他)					調査費	(建設改良費 組合分担金)	合計	一般職	収集運搬	中間処理	最終処分	
	(千円)	(千円)	(千円)	(千円)	(千円)	(千円)	(千円)	(千円)	(千円)	(千円)	(千円)	(千円)	(千円)	
神戸市	2,752,989	2,752,989	0	2,306,972	281,930	164,087	0	0	20,479,699	12,382,545	1,524,775	7,953,516	2,605,836	298,418
姫路市	2,681,564	2,644,302	0	2,644,302	0	0	37,262	44,180	6,737,196	2,180,733	307,276	1,229,239	610,408	33,810
尼崎市	497,447	497,447	0	463,640	32,511	1,296	0	0	4,640,067	1,619,406	461,443	818,410	339,553	0
明石市	742,048	742,048	0	736,783	5,265	0	0	0	2,393,723	634,884	189,153	411,631	34,100	0
西宮市	43,843	27,342	0	0	27,342	0	16,501	0	4,950,711	1,900,409	625,195	790,785	484,429	0
洲本市	0	0	0	0	0	0	0	0	405,586	86,687	32,969	53,718	0	0
芦屋市	79,163	79,163	64,361	14,802	0	0	0	0	1,483,659	416,563	124,425	274,363	17,775	0
伊丹市	0	0	0	0	0	0	0	122,920	801,564	220,303	220,303	0	0	0
相生市	39,808	39,808	0	37,972	1,836	0	0	0	382,277	132,926	1,058	119,444	6,212	6,212
豊岡市	0	0	0	0	0	0	0	0	291,679	22,395	7,273	15,122	0	0
加古川市	1,132,341	1,132,341	0	1,125,078	7,263	0	0	0	3,021,347	888,620	305,311	568,209	8,935	6,165
赤穂市	139,060	139,060	0	137,248	1,812	0	0	0	475,864	220,980	41,234	122,583	39,026	18,137
西脇市	0	0	0	0	0	0	0	52,620	64,978	15,586	15,586	0	0	0
宝塚市	0	0	0	0	0	0	0	0	2,156,684	662,672	142,469	386,668	133,535	0
三木市	963	963	0	781	182	0	0	0	1,191,000	247,984	60,468	118,760	43,754	25,002
高砂市	414,208	414,208	0	414,208	0	0	0	0	1,238,029	296,708	101,315	130,262	21,710	43,421
川西市	6,678	6,678	0	0	6,678	0	0	0	1,358,808	725,369	76,414	648,955	0	0
小野市	28	28	0	0	28	0	0	0	201,572	125,717	43,211	82,506	0	0
三田市	1,040	1,040	0	0	1,040	0	0	0	1,326,029	302,471	138,742	124,371	39,358	0
加西市	67,048	67,048	0	698	62,422	3,928	0	0	363,947	54,841	21,047	7,883	18,028	7,883
丹波篠山市	942,041	942,041	0	940,948	1,093	0	0	0	622,330	104,712	58,176	5,769	33,340	7,427
養父市	1,265	0	0	0	0	0	1,265	0	71,835	16,375	16,375	0	0	0
丹波市	267,219	267,181	76,996	24,226	927	165,032	38	0	1,262,001	227,818	55,198	39,889	128,868	3,863
南あわじ市	0	0	0	0	0	0	0	0	412,696	65,520	39,385	1,841	24,294	0
朝来市	0	0	0	0	0	0	0	0	214,041	143,948	43,903	70,862	26,400	2,783
淡路市	157,230	148,667	0	148,667	0	0	8,563	0	643,751	85,639	58,515	0	27,124	0
宍粟市	0	0	0	0	0	0	0	0	401,144	95,883	60,348	35,535	0	0
加東市	653	630	0	0	49	581	23	0	123,074	39,743	11,479	28,264	0	0
たつの市	0	0	0	0	0	0	0	0	76,782	63,378	63,378	0	0	0
猪名川町	147	129	0	0	129	0	18	0	248,610	102,868	20,389	82,479	0	0
多可町	0	0	0	0	0	0	0	33,804	0	0	0	0	0	0
稲美町	178,931	178,931	0	178,091	0	840	0	0	307,939	43,311	40,770	0	2,541	0
播磨町	183,335	183,335	0	183,335	0	0	0	0	355,589	56,324	4,069	52,255	0	0
市川町	0	0	0	0	0	0	0	0	9,854	4,672	4,672	0	0	0
福崎町	0	0	0	0	0	0	0	30,797	78,648	8,802	7,723	0	1,079	0
神河町	0	0	0	0	0	0	0	0	700	0	0	0	0	0
太子町	0	0	0	0	0	0	0	0	11,649	6,109	6,109	0	0	0
上郡町	0	0	0	0	0	0	0	0	160,130	2,055	1,859	0	0	196
佐用町	0	0	0	0	0	0	0	0	183,475	108,051	15,709	78,012	0	14,330
香美町	46,164	46,164	0	0	46,164	0	0	0	240,906	92,400	19,534	66,166	0	6,700
新温泉町	0	0	0	0	0	0	0	0	246,477	80,584	8,894	0	71,690	0
北播磨衛生事務組合	0	0	0	0	0	0	0	0	181,870	15,268	15,268	0	0	0
播磨保健衛生施設事務組合	239,419	235,835	0	11,195	0	224,640	3,584	0	1,610,965	268,682	77,590	136,204	54,888	0
北播磨清掃事務組合※	1,766	1,766	0	0	1,766	0	0	0	920,952	129,658	51,863	45,380	25,932	6,483
中播磨衛生施設事務組合	0	0	0	0	0	0	0	0	152,558	18,218	18,218	0	0	0
氷上多可衛生事務組合	442,260	442,260	0	442,260	0	0	0	0	166,484	63,252	20,197	0	43,055	0
洲本市・南あわじ市衛生事務組合	0	0	0	0	0	0	0	0	374,976	112,632	23,394	0	89,238	0
加古郡衛生事務組合	11,636	11,636	0	11,636	0	0	0	0	294,276	69,943	54,044	0	15,899	0
淡路広域行政事務組合	26,774	26,774	0	26,774	0	0	0	0	74,800	8,776	8,776	0	0	0
南但広域行政事務組合	0	0	0	0	0	0	0	0	712,392	169,829	54,315	84,035	31,479	0
中播北部行政事務組合	0	0	0	0	0	0	0	0	510,197	23,678	23,678	0	0	0
小野加東加西環境施設事務組合	0	0	0	0	0	0	0	0	622,927	33,029	33,029	0	0	0
くればか環境事務組合	94,997	94,997	0	88,727	6,270	0	0	0	356,966	137,407	65,249	0	64,942	7,216
北但行政事務組合	0	0	0	0	0	0	0	0	594,125	65,526	65,526	0	0	0
猪名川上流広域ごみ処理施設組合	0	0	0	0	0	0	0	0	1,546,599	160,710	112,862	0	47,848	0
にしはりま環境事務組合	0	0	0	0	0	0	0	0	664,684	40,046	40,046	0	0	0
兵庫県合計	11,192,065	11,124,811	141,357	9,938,343	484,707	560,404	67,254	284,321	68,420,821	25,802,645	5,640,207	14,583,116	5,091,276	488,046

※ 北播磨清掃事務組合は令和3年3月31日付けで解散し、その所管事務は西脇多可行政事務組合に移管された。

4 处理体制

表13 廃棄物処理従事職員数(令和元年度実績)

市町名	ごみ（一般職+技術職）									し尿（一般職+技術職）								
	合計	一般職（事務系+技術系）			技能職（収集運搬+中間処理+最終処分+その他）					合計	一般職（事務系+技術系）			技能職（収集運搬+中間処理+最終処分+その他）				
		合計	事務系	技術系	合計	収集運搬	中間処理	最終処分	その他		合計	事務系	技術系	合計	収集運搬	中間処理	最終処分	その他
神戸市	972	171	106	65	801	533	168	11	89	0	0	0	0	0	0	0	0	0
姫路市	213	19	13	6	194	117	66	6	5	34	5	4	1	29	25	4	0	0
尼崎市	185	52	24	28	133	93	39	0	1	1	1	0	1	0	0	0	0	0
明石市	90	35	30	5	55	46	9	0	0	3	3	3	0	0	0	0	0	0
西宮市	206	56	39	17	150	97	53	0	0	3	3	3	0	0	0	0	0	0
洲本市	19	3	3	0	16	16	0	0	0	2	2	2	0	0	0	0	0	0
芦屋市	43	12	7	5	31	29	2	0	0	1	1	1	0	0	0	0	0	0
伊丹市	29	29	29	0	0	0	0	0	0	2	2	2	0	0	0	0	0	0
相生市	25	1	1	0	24	18	3	3	0	2	0	0	0	2	2	0	0	0
豊岡市	4	2	1	1	2	2	0	0	0	2	2	2	0	0	0	0	0	0
加古川市	84	29	24	5	55	52	2	1	0	34	16	14	2	18	18	0	0	0
赤穂市	35	6	4	2	29	20	6	3	0	3	1	1	0	2	2	0	0	0
西脇市	1	1	1	0	0	0	0	0	0	1	1	1	0	0	0	0	0	0
宝塚市	66	14	9	5	52	41	11	0	0	1	1	0	1	0	0	0	0	0
三木市	37	7	2	5	30	19	7	4	0	2	2	2	0	0	0	0	0	0
高砂市	33	11	9	2	22	13	3	6	0	8	3	3	0	5	5	0	0	0
川西市	90	7	7	0	83	83	0	0	0	1	1	1	0	0	0	0	0	0
小野市	23	4	4	0	19	17	0	0	2	2	2	2	0	0	0	0	0	0
三田市	36	15	14	1	21	14	7	0	0	1	1	1	0	0	0	0	0	0
加西市	5	1	1	0	4	1	2	1	0	1	1	1	0	0	0	0	0	0
丹波篠山市	10	7	6	1	3	0	2	1	0	7	2	2	0	5	1	4	0	0
養父市	2	2	2	0	0	0	0	0	0	0	0	0	0	0	0	0	0	0
丹波市	30	6	6	0	24	6	17	1	0	9	3	3	0	6	1	5	0	0
南あわじ市	3	3	3	0	0	0	0	0	0	6	2	2	0	4	0	4	0	0
朝来市	4	3	2	1	1	0	0	1	0	15	5	3	2	10	5	5	0	0
淡路市	11	6	6	0	5	0	5	0	0	1	1	1	0	0	0	0	0	0
宍粟市	8	4	4	0	4	4	0	0	0	5	5	5	0	0	0	0	0	0
加東市	10	2	2	0	8	8	0	0	0	0	0	0	0	0	0	0	0	0
たつの市	9	9	9	0	0	0	0	0	0	0	0	0	0	0	0	0	0	0
猪名川町	18	1	1	0	17	17	0	0	0	1	1	1	0	0	0	0	0	0
多可町	2	2	2	0	0	0	0	0	0	5	5	5	0	0	0	0	0	0
稲美町	7	6	6	0	1	0	1	0	0	0	0	0	0	0	0	0	0	0
播磨町	12	2	2	0	10	10	0	0	0	0	0	0	0	0	0	0	0	0
市川町	1	1	1	0	0	0	0	0	0	1	1	1	0	0	0	0	0	0
福崎町	2	1	1	0	1	0	1	0	0	1	1	1	0	0	0	0	0	0
神河町	0	0	0	0	0	0	0	0	0	0	0	0	0	0	0	0	0	0
太子町	1	1	1	0	0	0	0	0	0	0	0	0	0	0	0	0	0	0
上郡町	3	2	2	0	1	0	0	1	0	0	0	0	0	0	0	0	0	0
佐用町	16	1	1	0	15	13	0	2	0	1	1	1	0	0	0	0	0	0
香美町	13	1	1	0	12	11	0	1	0	4	2	2	0	2	2	0	0	0
新温泉町	6	2	2	0	4	0	4	0	0	1	1	1	0	0	0	0	0	0
市町計	2,364	537	388	149	1,827	1,280	408	42	97	161	78	71	7	83	61	22	0	0

表13 廃棄物処理従事職員数（令和元年度実績）

一部事務組合名	ごみ（一般職+技術職）									し尿（一般職+技術職）								
	合計	一般職（事務系+技術系）			技能職（収集運搬+中間処理+最終処分+その他）					合計	一般職（事務系+技術系）			技能職（収集運搬+中間処理+最終処分+その他）				
		合計	事務系	技術系	合計	収集運搬	中間処理	最終処分	その他		合計	事務系	技術系	合計	収集運搬	中間処理	最終処分	その他
(人)	(人)	(人)	(人)	(人)	(人)	(人)	(人)	(人)	(人)	(人)	(人)	(人)	(人)	(人)	(人)	(人)	(人)	(人)
北播衛生事務組合	0	0	0	0	0	0	0	0	0	3	3	3	0	0	0	0	0	0
揖龍保健衛生施設事務組合	40	10	6	4	30	24	6	0	0	4	2	1	1	2	0	2	0	0
北播磨清掃事務組合※	20	8	5	3	12	7	4	1	0	0	0	0	0	0	0	0	0	0
中播衛生施設事務組合	0	0	0	0	0	0	0	0	0	4	4	4	0	0	0	0	0	0
氷上多可衛生事務組合	0	0	0	0	0	0	0	0	0	7	2	2	0	5	0	5	0	0
洲本市・南あわじ市 衛生事務組合	21	3	2	1	18	0	17	0	1	0	0	0	0	0	0	0	0	0
加古郡衛生事務組合	3	2	2	0	1	0	1	0	0	5	4	3	1	1	0	1	0	0
淡路広域行政事務組合	1	1	1	0	0	0	0	0	0	0	0	0	0	0	0	0	0	0
南但広域行政事務組合	26	7	7	0	19	14	5	0	0	0	0	0	0	0	0	0	0	0
中播北部行政事務組合	5	5	5	0	0	0	0	0	0	0	0	0	0	0	0	0	0	0
小野加東加西環境施設事務組合	4	4	4	0	0	0	0	0	0	0	0	0	0	0	0	0	0	0
くれさか環境事務組合	18	8	8	0	10	0	9	1	0	0	0	0	0	0	0	0	0	0
北但行政事務組合	13	6	6	0	7	0	0	0	7	0	0	0	0	0	0	0	0	0
猪名川上流 広域ごみ処理施設組合	17	12	6	6	5	0	5	0	0	0	0	0	0	0	0	0	0	0
にしはりま環境事務組合	5	5	5	0	0	0	0	0	0	0	0	0	0	0	0	0	0	0
一部事務組合計	173	71	57	14	102	45	47	2	8	23	15	13	2	8	0	8	0	0

※ 北播磨清掃事務組合は令和3年3月31日付けで解散し、所管事務は西脇多可行政事務組合に移管された。

表14 委託・許可件数(令和元年度実績)

市町名	ごみ								し尿							
	委託件数 (収集運搬+中間処理+最終処分)				許可件数 (収集運搬+中間処理+最終処分)				委託件数 (収集運搬+中間処理+最終処分)				許可件数 (収集運搬+中間処理+最終処分)			
	合計	収集運搬	中間処理	最終処分	合計	収集運搬	中間処理	最終処分	合計	収集運搬	中間処理	最終処分	合計	収集運搬	中間処理	最終処分
	(件)	(件)	(件)	(件)	(件)	(件)	(件)	(件)	(件)	(件)	(件)	(件)	(件)	(件)	(件)	(件)
神戸市	10	6	3	1	23	23	0	0	2	1	1	0	11	11	0	0
姫路市	26	19	6	1	44	36	8	0	9	2	7	0	20	20	0	0
尼崎市	39	34	0	5	12	12	0	0	1	1	0	0	6	6	0	0
明石市	23	13	8	2	14	13	1	0	2	2	0	0	5	5	0	0
西宮市	11	5	4	2	6	6	0	0	1	1	0	0	5	5	0	0
洲本市	13	9	3	1	11	10	1	0	3	0	1	2	4	4	0	0
芦屋市	7	4	2	1	8	8	0	0	1	1	0	0	1	1	0	0
伊丹市	6	6	0	0	10	10	0	0	2	1	1	0	4	4	0	0
相生市	4	1	2	1	27	25	2	0	0	0	0	0	6	6	0	0
豊岡市	10	8	1	1	22	22	0	0	1	1	0	0	1	1	0	0
加古川市	26	14	8	4	18	18	0	0	11	8	2	1	10	10	0	0
赤穂市	4	0	4	0	22	18	4	0	0	0	0	0	5	5	0	0
西脇市	0	0	0	0	0	0	0	0	1	1	0	0	1	1	0	0
宝塚市	14	6	7	1	9	9	0	0	2	1	1	0	1	1	0	0
三木市	10	6	3	1	8	8	0	0	1	0	1	0	2	2	0	0
高砂市	9	4	4	1	3	3	0	0	2	1	1	0	2	2	0	0
川西市	4	4	0	0	14	14	0	0	2	1	1	0	1	1	0	0
小野市	9	6	1	2	5	5	0	0	2	2	0	0	5	5	0	0
三田市	13	7	2	4	7	5	2	0	3	1	1	1	5	5	0	0
加西市	18	9	4	5	16	16	0	0	9	8	1	0	12	12	0	0
丹波篠山市	7	2	4	1	10	10	0	0	0	0	0	0	9	9	0	0
養父市	2	1	1	0	0	0	0	0	3	1	1	1	0	0	0	0
丹波市	10	4	5	1	14	14	0	0	7	4	3	0	4	4	0	0
南あわじ市	14	6	6	2	16	13	3	0	5	0	5	0	8	8	0	0
朝来市	0	0	0	0	0	0	0	0	0	0	0	0	0	0	0	0
淡路市	8	6	1	1	10	10	0	0	0	0	0	0	7	7	0	0
宍粟市	11	9	0	2	25	25	0	0	4	2	1	1	12	12	0	0
加東市	18	4	12	2	15	15	0	0	1	1	0	0	1	1	0	0
たつの市	1	0	0	1	37	37	0	0	0	0	0	0	0	0	0	0
猪名川町	3	3	0	0	0	0	0	0	2	1	1	0	0	0	0	0
多可町	0	0	0	0	0	0	0	0	0	0	0	0	1	1	0	0
稲美町	5	2	2	1	3	3	0	0	2	2	0	0	3	3	0	0
播磨町	7	2	4	1	5	5	0	0	1	1	0	0	5	5	0	0
市川町	6	0	0	6	10	10	0	0	1	1	0	0	4	4	0	0
福崎町	4	3	1	0	6	6	0	0	1	1	0	0	4	4	0	0
神河町	0	0	0	0	14	14	0	0	1	1	0	0	5	5	0	0
太子町	0	0	0	0	30	30	0	0	0	0	0	0	0	0	0	0
上郡町	1	1	0	0	18	18	0	0	2	1	1	0	8	8	0	0
佐用町	2	1	1	0	18	18	0	0	3	2	1	0	9	9	0	0
香美町	1	1	0	0	2	2	0	0	0	0	0	0	3	3	0	0
新温泉町	2	2	0	0	6	6	0	0	2	1	1	0	2	2	0	0
市町計	358	208	99	51	518	497	21	0	90	52	32	6	192	192	0	0

表14 委託・許可件数(令和元年度実績)

一部事務組合名	ごみ								し尿							
	委託件数 (収集運搬+中間処理+最終処分)				許可件数 (収集運搬+中間処理+最終処分)				委託件数 (収集運搬+中間処理+最終処分)				許可件数 (収集運搬+中間処理+最終処分)			
	合計 (件)	収集運搬 (件)	中間処理 (件)	最終処分 (件)	合計 (件)	収集運搬 (件)	中間処理 (件)	最終処分 (件)	合計 (件)	収集運搬 (件)	中間処理 (件)	最終処分 (件)	合計 (件)	収集運搬 (件)	中間処理 (件)	最終処分 (件)
北播衛生事務組合	0	0	0	0	0	0	0	0	1	0	1	0	0	0	0	0
揖籠保健衛生施設事務組合	4	2	1	1	0	0	0	0	3	2	1	0	3	3	0	0
北播磨清掃事務組合※	12	2	9	1	8	8	0	0	0	0	0	0	0	0	0	0
中播衛生施設事務組合	0	0	0	0	0	0	0	0	5	2	3	0	0	0	0	0
氷上多可衛生事務組合	0	0	0	0	0	0	0	0	0	0	0	0	0	0	0	0
洲本市・南あわじ市 衛生事務組合	1	0	0	1	0	0	0	0	0	0	0	0	0	0	0	0
加古郡衛生事務組合	6	0	5	1	0	0	0	0	2	0	1	1	0	0	0	0
淡路広域行政事務組合	3	0	2	1	0	0	0	0	0	0	0	0	0	0	0	0
南但広域行政事務組合	20	10	10	0	45	45	0	0	0	0	0	0	0	0	0	0
中播北部行政事務組合	9	1	2	6	0	0	0	0	0	0	0	0	0	0	0	0
小野加東加西環境施設事務組合	4	0	1	3	0	0	0	0	0	0	0	0	0	0	0	0
くれさか環境事務組合	1	0	1	0	0	0	0	0	0	0	0	0	0	0	0	0
北但行政事務組合	4	0	4	0	0	0	0	0	0	0	0	0	0	0	0	0
猪名川上流広域 ごみ処理施設組合	18	1	16	1	0	0	0	0	0	0	0	0	0	0	0	0
にしはりま環境事務組合	1	0	1	0	0	0	0	0	0	0	0	0	0	0	0	0
一部事務組合計	83	16	52	15	53	53	0	0	11	4	6	1	3	3	0	0

※ 北播磨清掃事務組合は令和3年3月31日付けで解散し、所管事務は西脇多可行政事務組合に移管された。

表15 収集運搬機材の状況(令和元年度実績)

市町名	ごみ																							
	直営								委託								許可							
	収集車		運搬車 (収集運搬)		運搬車 (中間処理)		運搬船等 の船舶		収集車		運搬車 (収集運搬)		運搬車 (中間処理)		運搬船等 の船舶		収集車		運搬車 (収集運搬)		運搬車 (中間処理)		運搬船等 の船舶	
	(台)	(t)	(台)	(t)	(台)	(t)	(隻)	(t)	(台)	(t)	(台)	(t)	(台)	(t)	(隻)	(t)	(台)	(t)	(台)	(t)	(台)	(t)	(隻)	(t)
神戸市	305	596	0	0	0	0	0	0	0	0	0	0	0	0	0	298	800	0	0	0	0	0	0	
姫路市	64	125	0	0	11	50	1	22	224	488	34	324	10	85	1	22	415	1,146	0	0	0	0	0	0
尼崎市	51	133	0	0	0	0	0	0	134	348	0	0	10	95	0	0	153	442	0	0	0	0	0	0
明石市	37	78	0	0	0	0	0	0	29	95	0	0	0	0	0	0	105	221	0	0	0	0	0	0
西宮市	41	101	0	0	0	0	0	0	98	396	0	0	0	0	0	0	59	204	0	0	0	0	0	0
洲本市	11	20	0	0	0	0	0	0	23	49	0	0	0	0	0	0	10	15	0	0	0	0	0	0
芦屋市	15	30	0	0	0	0	0	0	12	36	0	0	0	0	0	0	32	75	0	0	0	0	0	0
伊丹市	18	40	0	0	0	0	0	0	76	235	0	0	0	0	0	0	115	340	0	0	0	0	0	0
相生市	10	20	1	4	0	0	0	0	3	6	0	0	0	0	0	0	137	391	24	212	0	0	0	0
豊岡市	3	5	0	0	0	0	0	0	53	122	0	0	0	0	0	0	119	292	0	0	0	0	0	0
加古川市	33	61	0	0	1	9	0	0	55	149	0	0	27	287	0	0	88	196	0	0	0	0	0	0
赤穂市	17	33	0	0	4	14	0	0	0	0	0	0	0	0	0	0	97	250	0	0	3	13	0	0
西脇市	0	0	0	0	0	0	0	0	0	0	0	0	0	0	0	0	0	0	0	0	0	0	0	0
宝塚市	14	34	16	25	0	0	0	0	39	108	0	0	0	0	0	0	42	92	0	0	0	0	0	0
三木市	9	21	0	0	0	0	0	0	28	72	0	0	2	20	0	0	48	124	0	0	0	0	0	0
高砂市	11	20	0	0	0	0	0	0	23	59	0	0	0	0	0	0	18	44	0	0	0	0	0	0
川西市	36	67			0	0	0	0	54	108	0	0	0	0	0	0	87	188	0	0	0	0	0	0
小野市	13	25	0	0	0	0	0	0	19	50	0	0	0	0	0	0	31	73	0	0	0	0	0	0
三田市	7	16	3	9	0	0	0	0	16	68	0	0	0	0	0	0	3	7	0	0	0	0	0	0
加西市	3	7	4	8	0	0	0	0	61	169	0	0	0	0	0	0	60	162	0	0	0	0	0	0
丹波篠山市	1	2	0	0	0	0	0	0	29	73	36	147	0	0	0	0	49	143	56	222	0	0	0	0
養父市	0	0	0	0	0	0	0	0	1	2	0	0	0	0	0	0	0	0	0	0	0	0	0	0
丹波市	8	14	0	0	1	4	0	0	24	53	10	52	15	124	0	0	30	51	0	0	0	0	0	0
南あわじ市	0	0	0	0	0	0	0	0	86	283	0	0	0	0	1	40	40	105	0	0	0	0	0	0
朝来市	0	0	0	0	0	0	0	0	0	0	0	0	0	0	0	0	0	0	0	0	0	0	0	0
淡路市	0	0	0	0	1	4	0	0	57	133	0	0	0	0	0	0	56	196	0	0	0	0	0	0
宍粟市	4	9	0	0	0	0	0	0	43	109	0	0	0	0	0	0	140	418	0	0	0	0	0	0
加東市	6	15	2	2	0	0	0	0	0	0	7	16	13	101	0	0	37	91	0	0	0	0	0	0
たつの市	0	0	0	0	0	0	0	0	0	0	0	0	0	0	0	0	115	406	0	0	0	0	0	0
猪名川町	12	29	0	0	0	0	0	0	4	13	0	0	0	0	0	0	10	24	0	0	0	0	0	0
多可町	0	0	0	0	0	0	0	0	0	0	0	0	0	0	0	0	0	0	0	0	0	0	0	0
稲美町	0	0	0	0	0	0	0	0	6	16	0	0	5	7	0	0	2	5	0	0	2	1	0	0
播磨町	8	21	0	0	1	4	0	0	5	20	0	0	0	0	0	0	23	30	0	0	0	0	0	0
市川町	0	0	0	0	0	0	0	0			0	0	0	0	0	0	27	60	0	0	0	0	0	0
福崎町	0	0	0	0	0	0	0	0	22	38	20	66	0	0	0	0	43	111	33	101	0	0	0	0
神河町	0	0	0	0	0	0	0	0	0	0	0	0	0	0	0	0	26	68	30	108	0	0	0	0
太子町	0	0	0	0	0	0	0	0	0	0	0	0	0	0	0	0	222	637	0	0	0	0	0	0
上郡町	0	0	0	0	0	0	0	0	8	24	5	10	0	0	0	0	60	127	64	303	0	0	0	0
佐用町	9	21	0	0	0	0	0	0	0	0	0	0	0	0	0	0	65	52	0	0	0	0	0	0
香美町	6	21	3	29	0	0	0	0	3	12	1	4	0	0	0	0	3	8	2	9	0	0	0	0
新温泉町	0	0	0	0	0	0	0	0	17	43	0	0	0	0	0	0	0	0	15	56	0	0	0	0
市町計	752	1,564	29	77	19	85	1	22	1,252	3,377	113	619	82	719	2	62	2,865	7,594	224	####	5	14	0	0

表15 収集運搬機材の状況(令和元年度実績)

市町名	し尿																							
	直営								委託								許可							
	収集車				運搬車		運搬船等の船舶		収集車				運搬車		運搬船等の船舶		収集車				運搬車		運搬船等の船舶	
	バキューム車		その他		(台)	(kl)	(隻)	(kl)	バキューム車		その他		(台)	(kl)	(隻)	(kl)	バキューム車		その他		(台)	(kl)	(隻)	(kl)
(台)	(kl)	(台)	(kl)	(台)					(kl)	(台)	(kl)	(台)					(kl)	(台)	(kl)	(台)				
神戸市	9	13	0	0	0	0	0	0	0	0	0	0	0	0	0	0	34	107	0	0	0	0	0	0
姫路市	11	18	0	0	2	7	0	0	2	5	0	0	0	0	0	0	73	309	0	0	0	0	0	0
尼崎市	0	0	0	0	0	0	0	0	3	5	1	2	0	0	0	0	18	70	0	0	0	0	0	0
明石市	0	0	0	0	0	0	0	0	5	10	0	0	0	0	0	0	17	63	0	0	0	0	0	0
西宮市	1	2	0	0	0	0	0	0	2	6	0	0	0	0	0	0	7	19	0	0	0	0	0	0
洲本市	0	0	0	0	0	0	0	0	0	0	0	0	0	0	0	0	11	27	0	0	0	0	0	0
芦屋市	0	0	0	0	0	0	0	0	1	4	0	0	0	0	0	0	1	4	0	0	0	0	0	0
伊丹市	1	2	0	0	0	0	0	0	1	2	0	0	0	0	0	0	11	34	0	0	0	0	0	0
相生市	2	4	0	0	2	6	0	0	0	0	0	0	0	0	0	0	25	94	0	0	0	0	0	0
豊岡市	0	0	0	0	0	0	0	0	9	29	0	0	0	0	0	0	0	0	0	0	0	0	0	0
加古川市	9	27	0	0	0	0	0	0	12	44	0	0	2	17	0	0	20	78	0	0	0	0	0	0
赤穂市	3	9	0	0	0	0	0	0	0	0	0	0	0	0	0	0	2	7	0	0	0	0	0	0
西脇市	0	0	0	0	0	0	0	0	3	11	0	0	0	0	0	0	2	5	0	0	0	0	0	0
宝塚市	0	0	0	0	0	0	0	0	3	7	0	0	0	0	0	0	3	10	0	0	0	0	0	0
三木市	0	0	0	0	0	0	0	0	0	0	0	0	0	0	0	0	3	8	0	0	0	0	0	0
高砂市	2	4	0	0	0	0	0	0	4	16	0	0	0	0	0	0	2	6	0	0	0	0	0	0
川西市	0	0	0	0	0	0	0	0	2	4	0	0	0	0	0	0	3	13	2	1	0	0	0	0
小野市	0	0	0	0	0	0	0	0	4	8	0	0	0	0	0	0	21	71	0	0	0	0	0	0
三田市	0	0	0	0	1	2	0	0	3	12	0	0	0	0	0	0	0	0	0	0	0	0	0	0
加西市	1	3	0	0	0	0	0	0	41	168	0	0	0	0	0	0	6	19	0	0	0	0	0	0
丹波篠山市	2	6	0	0	0	0	0	0	0	0	0	0	0	0	0	0	26	111	0	0	12	15	0	0
養父市	0	0	0	0	0	0	0	0	3	10	0	0	0	0	0	0	0	0	0	0	0	0	0	0
丹波市	3	15	0	0	0	0	0	0	11	37	0	0	0	0	0	0	11	37	0	0	0	0	0	0
南あわじ市	0	0	0	0	0	0	0	0	0	0	0	0	0	0	0	0	29	86	0	0	0	0	0	0
朝来市	6	22	0	0	0	0	0	0	0	0	0	0	0	0	0	0	0	0	0	0	0	0	0	0
淡路市	0	0	0	0	0	0	0	0	0	0	0	0	0	0	0	0	23	67	0	0	1	10	0	0
宍粟市	0	0	0	0	0	0	0	0	10	33	0	0	0	0	0	0	51	187	0	0	0	0	0	0
加東市	0	0	0	0	0	0	0	0	3	10	0	0	0	0	0	0	5	24	0	0	0	0	0	0
たつの市	0	0	0	0	0	0	0	0	0	0	0	0	0	0	0	0	0	0	0	0	0	0	0	0
猪名川町	0	0	0	0	0	0	0	0	4	10	0	0	0	0	0	0	2	4	0	0	0	0	0	0
多可町	0	0	0	0	0	0	0	0	0	0	0	0	0	0	0	0	14	639	0	0	0	0	0	0
稲美町	0	0	0	0	0	0	0	0	8	29	0	0	0	0	0	0	6	26	0	0	1	2	0	0
播磨町	0	0	0	0	0	0	0	0	4	13	0	0	0	0	0	0	20	77	0	0	0	0	0	0
市川町	0	0	0	0	0	0	0	0	0	0	0	0	0	0	0	0	14	58	0	0	0	0	0	0
福崎町	0	0	0	0	0	0	0	0	8	41	1	3	0	0	0	0	24	104	4	9	0	0	0	0
神河町	0	0	0	0	0	0	0	0	13	52	0	0	0	0	0	0	21	80	0	0	0	0	0	0
太子町	0	0	0	0	0	0	0	0	0	0	0	0	0	0	0	0	0	0	0	0	0	0	0	0
上郡町	0	0	0	0	0	0	0	0	7	29	0	0	0	0	0	0	26	98	0	0	0	0	0	0
佐用町	0	0	0	0	0	0	0	0	6	16	0	0	0	0	0	0	6	16	0	0	0	0	0	0
香美町	2	5	0	0	0	0	0	0	0	0	0	0	0	0	0	0	10	35	0	0	0	0	0	0
新温泉町	0	0	0	0	0	0	0	0	4	15	1	2	0	0	0	0	1	5	0	0	0	0	0	0
市町計	52	130	0	0	5	15	0	0	176	626	3	7	2	17	0	0	548	2,598	6	10	14	27	0	0

表15 収集運搬機材の状況(令和元年度実績)

一部事務組合名	ごみ																							
	直営								委託								許可							
	収集車		運搬車 (収集運搬)		運搬車 (中間処理)		運搬船等 の船舶		収集車		運搬車 (収集運搬)		運搬車 (中間処理)		運搬船等 の船舶		収集車		運搬車 (収集運搬)		運搬車 (中間処理)		運搬船等 の船舶	
	(台)	(t)	(台)	(t)	(台)	(t)	(隻)	(t)	(台)	(t)	(台)	(t)	(台)	(t)	(隻)	(t)	(台)	(t)	(台)	(t)	(台)	(t)	(隻)	(t)
北播衛生事務組合	0	0	0	0	0	0	0	0	0	0	0	0	0	0	0	0	0	0	0	0	0	0	0	0
揖保保健衛生施設事務組合	19	46	0	0	0	0	0	0	22	51	0	0	0	0	0	0	0	0	0	0	0	0	0	0
北播磨清掃事務組合※	6	25	5	16	0	0	0	0	6	20	0	0	0	0	0	0	19	46	18	33	0	0	0	0
中播衛生施設事務組合	0	0	0	0	0	0	0	0	0	0	0	0	0	0	0	0	0	0	0	0	0	0	0	0
氷上多可衛生事務組合	0	0	0	0	0	0	0	0	0	0	0	0	0	0	0	0	0	0	0	0	0	0	0	0
洲本市・南あわじ市 衛生事務組合	0	0	0	0	2	8	0	0	0	0	0	0	0	0	0	0	0	0	0	0	0	0	0	0
加古郡衛生事務組合	0	0	0	0	3	11	0	0	0	0	0	0	10	58	0	0	0	0	0	0	0	0	0	0
淡路広域行政事務組合	0	0	0	0	0	0	0	0	0	0	0	0	2	8	0	0	0	0	0	0	0	0	0	0
南但広域行政事務組合	10	21	0	0	4	7	0	0	7	18	0	0	7	62	0	0	241	499	0	0	0	0	0	0
中播北部行政事務組合	11	34	0	0	1	4	0	0	0	0	0	0	0	0	0	0	0	0	0	0	0	0	0	0
小野加東加西環境施設事務組合	0	0	0	0	1	9	0	0	0	0	0	0	0	0	0	0	0	0	0	0	0	0	0	0
くれさか環境事務組合	0	0	0	0	0	0	0	0	0	0	0	0	0	0	0	0	0	0	0	0	0	0	0	0
北但行政事務組合	0	0	0	0	0	0	0	0	0	0	0	0	0	0	0	0	0	0	0	0	0	0	0	0
猪名川上流 広域ごみ処理施設組合	0	0	0	0	0	0	0	0	0	0	0	0	23	246	0	0	0	0	0	0	0	0	0	0
にしはりま環境事務組合	0	0	0	0	0	0	0	0	0	0	0	0	0	0	0	0	0	0	0	0	0	0	0	0
一部事務組合計	46	126	5	16	11	39	0	0	35	89	0	0	42	374	0	0	260	545	18	33	0	0	0	0

※ 北播磨清掃事務組合は令和3年3月31日付けで解散し、所管事務は西脇多可行政事務組合に移管された。

表15 収集運搬機材の状況(令和元年度実績)

一部事務組合名	し尿																											
	直営									委託								許可										
	収集車				運搬車		運搬船等の船舶			収集車				運搬車		運搬船等の船舶		収集車				運搬車		運搬船等の船舶				
	バキューム車		その他		(台)	(kl)	(隻)	(kl)	(台)	(kl)	(隻)	(kl)	バキューム車		その他		(台)	(kl)	(隻)	(kl)	バキューム車		その他		(台)	(kl)	(隻)	(kl)
北播衛生事務組合	0	0	0	0	0	0	0	0	0	0	0	0	0	0	0	0	0	0	0	0	0	0	0	0	0	0	0	0
揖保保健衛生施設事務組合	0	0	0	0	0	0	0	0	0	6	13	0	0	0	0	0	0	0	0	0	8	22	0	0	0	0	0	0
北播磨清掃事務組合※	0	0	0	0	0	0	0	0	0	0	0	0	0	0	0	0	0	0	0	0	0	0	0	0	0	0	0	0
中播衛生施設事務組合	0	0	0	0	0	0	0	0	0	0	0	0	0	5	42	0	0	0	0	0	0	0	0	0	0	0	0	0
氷上多可衛生事務組合	2	8	0	0	0	0	0	0	0	0	0	0	0	0	0	0	0	0	0	0	0	0	0	0	0	0	0	0
洲本市・南あわじ市衛生事務組合	0	0	0	0	0	0	0	0	0	0	0	0	0	0	0	0	0	0	0	0	0	0	0	0	0	0	0	0
加古郡衛生事務組合	0	0	0	0	1	2	0	0	0	0	0	0	0	2	13	0	0	0	0	0	0	0	0	0	0	0	0	0
淡路広域行政事務組合	0	0	0	0	0	0	0	0	0	0	0	0	0	0	0	0	0	0	0	0	0	0	0	0	0	0	0	0
南但広域行政事務組合	0	0	0	0	0	0	0	0	0	0	0	0	0	0	0	0	0	0	0	0	0	0	0	0	0	0	0	0
中播北部行政事務組合	0	0	0	0	0	0	0	0	0	0	0	0	0	0	0	0	0	0	0	0	0	0	0	0	0	0	0	0
小野加東加西環境施設事務組合	0	0	0	0	0	0	0	0	0	0	0	0	0	0	0	0	0	0	0	0	0	0	0	0	0	0	0	0
くれさか環境事務組合	0	0	0	0	0	0	0	0	0	0	0	0	0	0	0	0	0	0	0	0	0	0	0	0	0	0	0	0
北但行政事務組合	0	0	0	0	0	0	0	0	0	0	0	0	0	0	0	0	0	0	0	0	0	0	0	0	0	0	0	0
猪名川上流広域ごみ処理施設組合	0	0	0	0	0	0	0	0	0	0	0	0	0	0	0	0	0	0	0	0	0	0	0	0	0	0	0	0
にしはりま環境事務組合	0	0	0	0	0	0	0	0	0	0	0	0	0	0	0	0	0	0	0	0	0	0	0	0	0	0	0	0
一部事務組合計	2	8	0	0	1	2	0	0	6	13	0	0	7	55	0	0	8	22	0	0	0	0	0	0	0	0	0	0

※ 北播磨清掃事務組合は令和3年3月31日付けで解散し、所管事務は西脇多可行政事務組合に移管された。

表16 処理業者と従業員数(令和元年度実績)

市町名	業者数(ごみ+し尿)			従業員数(収集運搬+中間処理+最終処分)			
	合計 (件)	ごみ (件)	し尿 (件)	合計 (人)	収集運搬 (人)	中間処理 (人)	最終処分 (人)
神戸市	33	23	11	699	699	0	0
姫路市	47	40	20	783	504	279	0
尼崎市	17	13	7	503	503	0	0
明石市	16	16	5	550	488	98	5
西宮市	12	7	5	355	305	50	0
洲本市	8	7	3	75	71	4	0
芦屋市	9	8	1	110	78	32	0
伊丹市	7	6	1	126	122	4	0
相生市	16	14	2	411	389	22	0
豊岡市	19	18	1	206	206	0	0
加古川市	21	11	10	297	294	3	0
赤穂市	10	10	1	144	132	12	0
西脇市	8	7	2	45	45	0	0
宝塚市	16	14	2	216	171	44	1
三木市	5	5	2	39	39	0	0
高砂市	6	4	2	92	87	5	0
川西市	11	10	1	115	115	0	0
小野市	4	4	1	37	37	0	0
三田市	9	8	1	129	99	30	0
加西市	10	10	4	78	78	0	0
丹波篠山市	6	6	3	57	57	0	0
養父市	25	25	0	153	153	0	0
丹波市	13	13	4	98	98	0	0
南あわじ市	21	13	8	167	152	15	0
朝来市	18	18	0	136	136	0	0
淡路市	8	6	4	42	42	0	0
宍粟市	19	18	4	118	117	0	5
加東市	2	2	1	21	21	0	0
たつの市	14	13	2	260	260	0	0
猪名川町	8	6	2	31	31	0	0
多可町	0	0	0	0	0	0	0
稲美町	3	3	2	19	14	5	0
播磨町	3	2	1	20	20	0	0
市川町	1	1	0	3	3	0	0
福崎町	3	3	0	15	15	0	0
神河町	1	1	0	6	6	0	0
太子町	6	6	0	56	56	0	0
上郡町	5	4	2	55	55	0	0
佐用町	6	6	2	78	78	0	0
香美町	4	3	1	10	10	0	0
新温泉町	6	4	2	47	47	0	0
兵庫県合計	456	388	120	6,402	5,833	603	11

表17 ごみ収集運搬の状況【生活系ごみ】(令和元年度実績)

市町名	生活系ごみ											
	混合ごみ				可燃ごみ				不燃ごみ			
	形態	地域	収集回数 (回/週)	収集方式	形態	地域	収集回数 (回/週)	収集方式	形態	地域	収集回数 (回/月)	収集方式
神戸市	無し	-	-	-	直営	全地域	2回	ステーション	直営	全地域	2回	ステーション
姫路市	無し	-	-	-	直営、委託	全地域	2回	ステーション	直営、委託	一部	2回	ステーション
尼崎市	無し	-	-	-	直営、委託	全地域	2回	各戸収集	直営、委託	全地域	1回	各戸収集
明石市	無し	-	-	-	直営、委託	全地域	2回	ステーション	直営、委託	全地域	2回	ステーション
西宮市	無し	-	-	-	直営、委託、許可	一部	2回	ステーション	直営、委託、許可	一部	4回	ステーション
洲本市	無し	-	-	-	直営、委託	全地域	2回	併用	直営、委託	全地域	2回	併用
芦屋市	無し	-	-	-	直営、委託	全地域	2回	ステーション	直営、委託	全地域	2回	ステーション
伊丹市	無し	-	-	-	委託	全地域	2回	ステーション	委託	全地域	4回	ステーション
相生市	無し	-	-	-	直営、委託	全地域	2回	ステーション	無し	-	-	-
豊岡市	無し	-	-	-	委託	全地域	2回	併用	委託	全地域	1回	併用
加古川市	無し	-	-	-	直営、委託	全地域	2回	ステーション	直営	全地域	1回	ステーション
赤穂市	無し	-	-	-	直営	全地域	2回	ステーション	直営	全地域	1回	ステーション
西脇市	無し	-	-	-	直営	全地域	2回	ステーション	直営	全地域	1回	ステーション
宝塚市	無し	-	-	-	直営、委託	全地域	2回	ステーション	直営、委託	全地域	2回	ステーション
三木市	無し	-	-	-	直営、委託	全地域	2回	ステーション	直営、委託、許可	全地域	1回	ステーション
高砂市	無し	-	-	-	直営、委託	全地域	2回	ステーション	委託	全地域	1回	ステーション
川西市	無し	-	-	-	直営、委託	全地域	2回	ステーション	直営	全地域	2回	ステーション
小野市	無し	-	-	-	直営	全地域	2回	ステーション	委託	全地域	1回	ステーション
三田市	無し	-	-	-	直営、委託	全地域	2回	ステーション	直営、委託	全地域	2回	ステーション
加西市	無し	-	-	-	直営、委託	全地域	2回	ステーション	委託	全地域	1回	ステーション
丹波篠山市	無し	-	-	-	委託	全地域	2回	ステーション	委託	全地域	1回	ステーション
養父市	無し	-	-	-	直営、委託	全地域	2回	ステーション	直営、委託	全地域	1回	ステーション
丹波市	無し	-	-	-	直営、委託	全地域	2回	ステーション	直営、委託	全地域	1回	ステーション
南あわじ市	無し	-	-	-	委託	全地域	2回	併用	委託	全地域	2回	ステーション
朝来市	無し	-	-	-	直営、委託	全地域	2回	ステーション	直営、委託	全地域	1回	ステーション
淡路市	無し	-	-	-	委託	全地域	2回	併用	委託	全地域	1回	ステーション
宍粟市	無し	-	-	-	委託	全地域	1回	ステーション	委託	全地域	2回	ステーション
加東市	無し	-	-	-	直営、委託	全地域	2回	ステーション	直営	全地域	1回	ステーション
たつの市	直営、委託	一部	2回	ステーション	直営	一部	2回	ステーション	直営	一部	1回	ステーション
猪名川町	無し	-	-	-	直営、委託	全地域	2回	ステーション	直営、委託	全地域	2回	ステーション
多可町	無し	-	-	-	委託	全地域	2回	ステーション	委託	全地域	1回未満	ステーション
稲美町	無し	-	-	-	委託	全地域	2回	ステーション	委託	全地域	2回	ステーション
播磨町	無し	-	-	-	直営	全地域	2回	ステーション	直営	全地域	1回	ステーション
市川町	無し	-	-	-	委託	全地域	2回	ステーション	委託	全地域	2回	ステーション
福崎町	無し	-	-	-	委託	全地域	2回	ステーション	委託	全地域	1回	ステーション
神河町	無し	-	-	-	委託	全地域	2回	ステーション	委託	全地域	2回	ステーション
太子町	委託	全地域	2回	ステーション	無し	-	-	-	無し	-	-	-
上郡町	無し	-	-	-	委託	全地域	2回	ステーション	委託	全地域	1回	ステーション
佐用町	無し	-	-	-	直営	全地域	1回	ステーション	直営	全地域	1回	ステーション
香美町	無し	-	-	-	直営、委託	全地域	2回	ステーション	直営、委託	全地域	1回	ステーション
新温泉町	無し	-	-	-	委託	全地域	2回	ステーション	無し	-	-	-

表17 ごみ収集運搬の状況【生活系ごみ】(令和元年度実績)

市町名	生活系ごみ・つづき											
	資源ごみ											
	紙(紙パック、紙製容器包装を除く)				紙パック				紙製容器包装			
	形態	地域	収集回数 (回/月)	収集方式	形態	地域	収集回数 (回/月)	収集方式	形態	地域	収集回数 (回/月)	収集方式
神戸市	無し	-	-	-	無し	-	-	-	無し	-	-	-
姫路市	委託	全地域	2回	ステーション	直営、委託	全地域	2回	ステーション	直営、委託	全地域	2回	ステーション
尼崎市	委託	全地域	4回	各戸収集	無し	-	-	-	委託	全地域	4回	各戸収集
明石市	委託	全地域	1回	ステーション	委託	全地域	1回	ステーション	委託	全地域	1回	ステーション
西宮市	直営、委託	一部	3回	ステーション	直営、委託	一部	1回	ステーション	直営、委託	一部	3回	ステーション
洲本市	直営、委託	全地域	1回	ステーション	直営、委託	全地域	1回	ステーション	直営、委託	全地域	1回	ステーション
芦屋市	直営、委託	全地域	1回	ステーション	直営、委託	全地域	1回	ステーション	直営、委託	全地域	2回	ステーション
伊丹市	委託	全地域	4回	ステーション	委託	全地域	4回	ステーション	委託	全地域	4回	ステーション
相生市	直営、委託	全地域	1回	ステーション	直営、委託	全地域	1回	ステーション	直営、委託	全地域	1回	ステーション
豊岡市	無し	-	-	-	無し	-	-	-	委託	全地域	1回	併用
加古川市	委託	全地域	2回	ステーション	委託	全地域	2回	ステーション	委託	全地域	2回	ステーション
赤穂市	無し	-	-	-	直営	全地域	1回	ステーション	直営	全地域	1回	ステーション
西脇市	無し	-	-	-	無し	-	-	-	無し	-	-	-
宝塚市	直営、委託	全地域	2回	ステーション	直営、委託	全地域	2回	ステーション	直営、委託	全地域	2回	ステーション
三木市	委託	一部	1回	ステーション	委託	全地域	1回	ステーション	委託	一部	1回	ステーション
高砂市	委託	全地域	1回	ステーション	委託	全地域	1回	ステーション	委託	全地域	1回	ステーション
川西市	委託	全地域	2回	ステーション	委託	全地域	2回	ステーション	委託	全地域	2回	ステーション
小野市	直営	全地域	1回	ステーション	直営	全地域	1回	ステーション	無し	-	-	-
三田市	委託	一部	1回	ステーション	委託	一部	1回	ステーション	委託	一部	1回	ステーション
加西市	無し	-	-	-	直営、委託	全地域	1回	ステーション	無し	-	-	-
丹波篠山市	直営	全地域	1回	その他	無し	-	-	-	直営、委託	全地域	1回	その他
養父市	直営、許可	全地域	1回	ステーション	直営、許可	全地域	4回	ステーション	直営、許可	全地域	4回	ステーション
丹波市	直営、委託	全地域	1回未満	ステーション	直営、委託	全地域	1回未満	ステーション	直営、委託	全地域	1回未満	ステーション
南あわじ市	委託	全地域	1回	ステーション	委託	全地域	1回	ステーション	委託	全地域	1回	ステーション
朝来市	直営、許可	全地域	1回	ステーション	無し	-	-	-	直営、許可	全地域	4回	その他
淡路市	委託	全地域	1回	ステーション	委託	全地域	1回	ステーション	委託	全地域	1回	ステーション
宍粟市	委託	全地域	2回	ステーション	委託	全地域	1回	ステーション	委託	全地域	1回	ステーション
加東市	無し	-	-	-	無し	-	-	-	無し	-	-	-
たつの市	無し	-	-	-	直営、委託	全地域	2回	ステーション	直営、委託	全地域	2回	ステーション
猪名川町	直営、委託	全地域	1回	ステーション	直営、委託	全地域	1回	ステーション	直営、委託	全地域	1回	ステーション
多可町	無し	-	-	-	無し	-	-	-	無し	-	-	-
稲美町	委託	全地域	2回	ステーション	委託	全地域	2回	ステーション	委託	全地域	2回	ステーション
播磨町	委託	全地域	1回	ステーション	委託	全地域	1回	ステーション	委託	全地域	1回	ステーション
市川町	委託	全地域	4回	ステーション	無し	-	-	-	委託	全地域	1回	ステーション
福崎町	委託	全地域	1回	ステーション	無し	-	-	-	委託	全地域	2回	ステーション
神河町	委託	全地域	4回	ステーション	委託	全地域	2回	ステーション	委託	全地域	4回	ステーション
太子町	無し	-	-	-	委託	全地域	2回	ステーション	委託	全地域	2回	ステーション
上郡町	委託	全地域	1回未満	ステーション	委託	全地域	1回未満	ステーション	委託	全地域	1回未満	ステーション
佐用町	直営	全地域	1回	ステーション	直営	全地域	1回	ステーション	直営	全地域	1回	ステーション
香美町	直営、委託	全地域	1回	ステーション	直営、委託	全地域	1回	その他	直営、委託	全地域	1回	ステーション
新温泉町	委託	全地域	1回	ステーション	委託	全地域	1回	ステーション	委託	全地域	1回	ステーション

表17 ごみ収集運搬の状況【生活系ごみ】(令和元年度実績)

市町名	生活系ごみ・つづき											
	資源ごみ・つづき											
	金属類				ガラス類				ペットボトル			
	形態	地域	収集回数 (回/月)	収集方式	形態	地域	収集回数 (回/月)	収集方式	形態	地域	収集回数 (回/月)	収集方式
神戸市	直営	全地域	2回	ステーション	直営	全地域	2回	ステーション	直営	全地域	4回	ステーション
姫路市	直営、委託	全地域	2回	ステーション	直営、委託	全地域	2回	ステーション	直営、委託	全地域	2回	ステーション
尼崎市	直営、委託	全地域	4回	各戸収集	直営、委託	全地域	4回	各戸収集	直営、委託	全地域	4回	各戸収集
明石市	直営、委託	全地域	2回	ステーション	直営、委託	全地域	2回	ステーション	直営、委託	全地域	2回	ステーション
西宮市	直営、委託	一部	4回	ステーション	直営、委託	一部	4回	ステーション	直営、委託	一部	2回	ステーション
洲本市	直営、委託	全地域	1回	ステーション	直営、委託	全地域	1回	ステーション	直営、委託	全地域	1回	ステーション
芦屋市	直営、委託	全地域	2回	ステーション	直営、委託	全地域	2回	ステーション	直営、委託	全地域	2回	ステーション
伊丹市	直営、委託	全地域	4回	ステーション	委託	全地域	4回	ステーション	委託	全地域	4回	ステーション
相生市	直営、委託	全地域	1回	ステーション	直営、委託	全地域	1回	ステーション	直営、委託	全地域	1回	ステーション
豊岡市	委託	全地域	1回	併用	委託	全地域	1回	併用	委託	全地域	1回	併用
加古川市	委託	全地域	1回	ステーション	委託	全地域	1回	ステーション	委託	全地域	1回	ステーション
赤穂市	直営	全地域	1回	ステーション	直営	全地域	1回	ステーション	直営	全地域	1回	ステーション
西脇市	直営	全地域	4回	ステーション	直営	全地域	5回	ステーション	直営	全地域	1回	ステーション
宝塚市	直営、委託	全地域	2回	ステーション	直営、委託	全地域	2回	ステーション	直営、委託	全地域	2回	ステーション
三木市	委託	全地域	1回	ステーション	委託	全地域	1回	ステーション	委託	全地域	1回	ステーション
高砂市	委託	全地域	1回	ステーション	委託	全地域	1回	ステーション	委託	全地域	1回	ステーション
川西市	委託	全地域	2回	ステーション	委託	全地域	2回	ステーション	直営、委託	全地域	5回	ステーション
小野市	委託	全地域	2回	ステーション	委託	全地域	1回	ステーション	委託	全地域	1回	ステーション
三田市	無し	-	-	-	委託	全地域	1回	ステーション	直営、委託	全地域	1回	ステーション
加西市	直営、委託	全地域	1回	ステーション	直営、委託	全地域	1回	ステーション	直営、委託	全地域	1回	ステーション
丹波篠山市	委託	全地域	1回	ステーション	直営、委託	全地域	1回	ステーション	委託	全地域	1回	ステーション
養父市	直営、委託	全地域	1回	ステーション	直営、許可	全地域	1回	ステーション	直営、許可	全地域	1回	ステーション
丹波市	直営、委託	全地域	1回	ステーション	直営、委託	全地域	1回	ステーション	直営、委託	全地域	1回	ステーション
南あわじ市	委託	全地域	2回	ステーション	委託	全地域	2回	ステーション	委託	全地域	2回	ステーション
朝来市	直営、委託	全地域	1回	ステーション	直営、許可	全地域	1回	ステーション	直営、許可	全地域	1回	その他
淡路市	委託	全地域	1回	ステーション	委託	全地域	1回	ステーション	委託	全地域	1回	ステーション
宍粟市	委託	全地域	2回	ステーション	委託	全地域	2回	ステーション	委託	全地域	2回	ステーション
加東市	直営	全地域	1回	ステーション	直営	全地域	1回	ステーション	直営	全地域	1回	ステーション
たつの市	直営、委託	全地域	2回	ステーション	直営、委託	全地域	2回	ステーション	直営、委託	全地域	2回	ステーション
猪名川町	直営、委託	全地域	2回	ステーション	直営、委託	全地域	2回	ステーション	委託	全地域	2回	ステーション
多可町	委託	全地域	4回	ステーション	委託	全地域	5回	ステーション	委託	全地域	1回	ステーション
稲美町	委託	全地域	1回	ステーション	委託	全地域	1回	ステーション	委託	全地域	1回	ステーション
播磨町	直営	全地域	1回	ステーション	委託	全地域	1回	ステーション	直営	全地域	1回	ステーション
市川町	委託	全地域	2回	ステーション	委託	全地域	2回	ステーション	委託	全地域	1回	ステーション
福崎町	委託	全地域	1回	ステーション	委託	全地域	1回	ステーション	委託	全地域	1回	ステーション
神河町	委託	全地域	2回	ステーション	無し	-	-	-	委託	全地域	1回	ステーション
太子町	委託	全地域	1回	ステーション	委託	全地域	1回	ステーション	委託	全地域	2回	ステーション
上郡町	委託	全地域	1回	ステーション	委託	全地域	1回	ステーション	委託	全地域	1回	ステーション
佐用町	直営	全地域	1回	ステーション	直営	全地域	1回	ステーション	直営	全地域	1回	ステーション
香美町	直営、委託	全地域	1回	ステーション	直営、委託	全地域	1回	ステーション	直営、委託	全地域	1回	ステーション
新温泉町	委託	全地域	1回	ステーション	委託	全地域	1回	ステーション	委託	全地域	1回	ステーション

表17 ごみ収集運搬の状況【生活系ごみ】(令和元年度実績)

市町名	生活系ごみ・つづき											
	資源ごみ・つづき											
	白色トレイ				容器包装プラスチック (白色トレイを除く)				プラスチック類 (白色トレイ、容器包装プラスチックを除く)			
	形態	地域	収集回数 (回/月)	収集方式	形態	地域	収集回数 (回/月)	収集方式	形態	地域	収集回数 (回/月)	収集方式
神戸市	直営	全地域	4回	ステーション	直営	全地域	4回	ステーション	無し	-	-	-
姫路市	直営、委託	全地域	4回	ステーション	直営、委託	全地域	4回	ステーション	無し	-	-	-
尼崎市	無し	-	-	-	無し	-	-	-	無し	-	-	-
明石市	無し	-	-	-	無し	-	-	-	無し	-	-	-
西宮市	直営、委託	一部	4回	ステーション	直営、委託	一部	4回	ステーション	無し	-	-	-
洲本市	直営、委託	全地域	1回	ステーション	無し	-	-	-	無し	-	-	-
芦屋市	無し	-	-	-	無し	-	-	-	無し	-	-	-
伊丹市	委託	全地域	4回	ステーション	委託	全地域	4回	ステーション	無し	-	-	-
相生市	直営、委託	全地域	1回	ステーション	直営、委託	全地域	1回	ステーション	無し	-	-	-
豊岡市	無し	-	-	-	委託	全地域	2回	併用	無し	-	-	-
加古川市	無し	-	-	-	無し	-	-	-	無し	-	-	-
赤穂市	直営	全地域	2回	ステーション	直営	全地域	2回	ステーション	無し	-	-	-
西脇市	無し	-	-	-	直営	全地域	4回	ステーション	無し	-	-	-
宝塚市	直営、委託	全地域	4回	ステーション	直営、委託	全地域	4回	ステーション	直営、委託	全地域	4回	ステーション
三木市	直営、委託	全地域	4回	ステーション	直営、委託	全地域	4回	ステーション	直営、委託	全地域	4回	ステーション
高砂市	無し	-	-	-	無し	-	-	-	無し	-	-	-
川西市	直営、委託	全地域	5回	ステーション	直営、委託	全地域	5回	ステーション	無し	-	-	-
小野市	無し	-	-	-	無し	-	-	-	無し	-	-	-
三田市	無し	-	-	-	無し	-	-	-	無し	-	-	-
加西市	直営、委託	全地域	1回	ステーション	無し	-	-	-	無し	-	-	-
丹波篠山市	委託	全地域	4回	ステーション	委託	全地域	4回	ステーション	無し	-	-	-
養父市	直営、許可	全地域	4回	ステーション	直営、許可	全地域	4回	ステーション	無し	-	-	-
丹波市	直営、委託	全地域	4回	ステーション	直営、委託	全地域	4回	ステーション	無し	-	-	-
南あわじ市	委託	全地域	4回	ステーション	委託	全地域	4回	ステーション	無し	-	-	-
朝来市	直営、許可	全地域	4回	その他	直営、許可	全地域	4回	その他	無し	-	-	-
淡路市	委託	全地域	1回	ステーション	無し	-	-	-	無し	-	-	-
宍粟市	直営	全地域	2回	ステーション	直営	全地域	2回	ステーション	無し	-	-	-
加東市	直営	全地域	4回	ステーション	直営	全地域	4回	ステーション	直営	全地域	1回	ステーション
たつの市	直営、委託	全地域	4回	ステーション	直営、委託	全地域	4回	ステーション	無し	-	-	-
猪名川町	直営、委託	全地域	4回	ステーション	直営、委託	全地域	4回	ステーション	無し	-	-	-
多可町	無し	-	-	-	委託	全地域	4回	ステーション	無し	-	-	-
稲美町	委託	全地域	4回	ステーション	委託	全地域	4回	ステーション	無し	-	-	-
播磨町	直営	全地域	1回	ステーション	直営	全地域	4回	ステーション	無し	-	-	-
市川町	委託	全地域	2回	ステーション	委託	全地域	2回	ステーション	無し	-	-	-
福崎町	無し	-	-	-	委託	全地域	4回	ステーション	無し	-	-	-
神河町	委託	全地域	3回	ステーション	委託	全地域	3回	ステーション	委託	全地域	3回	ステーション
太子町	委託	全地域	4回	ステーション	委託	全地域	4回	ステーション	委託	全地域	4回	ステーション
上郡町	委託	全地域	2回	ステーション	委託	全地域	2回	ステーション	無し	-	-	-
佐用町	直営	全地域	2回	ステーション	直営	全地域	2回	ステーション	無し	-	-	-
香美町	直営、委託	全地域	4回	ステーション	直営、委託	全地域	4回	ステーション	無し	-	-	-
新温泉町	委託	全地域	1回	ステーション	委託	全地域	1回	ステーション	無し	-	-	-

表17 ごみ収集運搬の状況【生活系ごみ】(令和元年度実績)

市町名	生活系ごみ・つづき															
	資源ごみ・つづき															
	布類				生ごみ				廃食油				剪定枝			
	形態	地域	収集回数 (回/月)	収集方式	形態	地域	収集回数 (回/月)	収集方式	形態	地域	収集回数 (回/月)	収集方式	形態	地域	収集回数 (回/月)	収集方式
神戸市	無し	-	-	-	無し	-	-	-	無し	-	-	-	無し	-	-	-
姫路市	委託	一部	2回	ステーション	無し	-	-	-	無し	-	-	-	無し	-	-	-
尼崎市	委託	全地域	4回	各戸収集	無し	-	-	-	無し	-	-	-	無し	-	-	-
明石市	委託	全地域	1回	ステーション	無し	-	-	-	直営	全地域	不定期	その他	無し	-	-	-
西宮市	直営、委託	一部	1回	ステーション	無し	-	-	-	無し	-	-	-	無し	-	-	-
洲本市	直営、委託	全地域	1回	ステーション	無し	-	-	-	直営、委託	全地域	1回	ステーション	無し	-	-	-
芦屋市	無し	-	-	-	無し	-	-	-	無し	-	-	-	無し	-	-	-
伊丹市	委託	全地域	4回	ステーション	無し	-	-	-	直営	全地域	4回	その他	無し	-	-	-
相生市	直営、委託	全地域	1回	ステーション	無し	-	-	-	委託	全地域	2回	その他	無し	-	-	-
豊岡市	無し	-	-	-	無し	-	-	-	無し	-	-	-	無し	-	-	-
加古川市	委託	全地域	1回	ステーション	無し	-	-	-	無し	-	-	-	委託	全地域	2回	ステーション
赤穂市	無し	-	-	-	無し	-	-	-	無し	-	-	-	無し	-	-	-
西脇市	無し	-	-	-	無し	-	-	-	無し	-	-	-	無し	-	-	-
宝塚市	直営、委託	全地域	2回	ステーション	無し	-	-	-	無し	-	-	-	直営	全地域	不定期	各戸収集
三木市	無し	-	-	-	無し	-	-	-	無し	-	-	-	無し	-	-	-
高砂市	委託	全地域	1回	ステーション	無し	-	-	-	無し	-	-	-	無し	-	-	-
川西市	委託	全地域	2回	ステーション	無し	-	-	-	無し	-	-	-	無し	-	-	-
小野市	無し	-	-	-	無し	-	-	-	無し	-	-	-	無し	-	-	-
三田市	無し	-	-	-	無し	-	-	-	委託	一部	2回	その他	無し	-	-	-
加西市	無し	-	-	-	無し	-	-	-	直営	全地域	1回	ステーション	無し	-	-	-
丹波篠山市	無し	-	-	-	無し	-	-	-	直営	全地域	1回	その他	無し	-	-	-
養父市	無し	-	-	-	無し	-	-	-	無し	-	-	-	無し	-	-	-
丹波市	直営、委託	全地域	1回未満	ステーション	無し	-	-	-	無し	-	-	-	無し	-	-	-
南あわじ市	委託	全地域	1回	ステーション	無し	-	-	-	直営	全地域	不定期	その他	無し	-	-	-
朝来市	無し	-	-	-	無し	-	-	-	無し	-	-	-	無し	-	-	-
淡路市	無し	-	-	-	無し	-	-	-	委託	全地域	1回	ステーション	無し	-	-	-
宍粟市	委託	全地域	2回	ステーション	無し	-	-	-	無し	-	-	-	無し	-	-	-
加東市	無し	-	-	-	無し	-	-	-	直営	全地域	不定期	その他	無し	-	-	-
たつの市	無し	-	-	-	無し	-	-	-	無し	-	-	-	無し	-	-	-
猪名川町	直営、委託	全地域	1回	ステーション	無し	-	-	-	無し	-	-	-	直営、委託	全地域	1回	ステーション
多可町	無し	-	-	-	無し	-	-	-	無し	-	-	-	無し	-	-	-
稲美町	委託	全地域	2回	ステーション	無し	-	-	-	無し	-	-	-	無し	-	-	-
播磨町	委託	全地域	1回	ステーション	無し	-	-	-	直営	全地域	1回	ステーション	無し	-	-	-
市川町	委託	全地域	1回	ステーション	無し	-	-	-	委託	全地域	1回	ステーション	無し	-	-	-
福崎町	無し	-	-	-	無し	-	-	-	無し	-	-	-	無し	-	-	-
神河町	委託	全地域	1回	ステーション	無し	-	-	-	無し	-	-	-	無し	-	-	-
太子町	無し	-	-	-	無し	-	-	-	無し	-	-	-	無し	-	-	-
上郡町	委託	全地域	1回未満	ステーション	無し	-	-	-	無し	-	-	-	無し	-	-	-
佐用町	直営	全地域	1回	ステーション	無し	-	-	-	無し	-	-	-	無し	-	-	-
香美町	無し	-	-	-	無し	-	-	-	無し	-	-	-	無し	-	-	-
新温泉町	無し	-	-	-	無し	-	-	-	無し	-	-	-	無し	-	-	-

表17 ごみ収集運搬の状況【生活系ごみ】(令和元年度実績)

市町名	生活系ごみ・つづき															
	資源ごみ・つづき								その他のごみ				粗大ごみ			
	小型家電				その他				形態	地域	収集回数 (回/月)	収集方式	形態	地域	収集回数 (回/月)	収集方式
	形態	地域	収集回数 (回/月)	収集方式	形態	地域	収集回数 (回/月)	収集方式								
神戸市	直営	全地域	不定期	その他	無し	-	-	-	直営	全地域	2回	ステーション	委託	全地域	不定期	併用
姫路市	直営	全地域	不定期	その他	直営、委託	全地域	2回	ステーション	無し	-	-	-	直営、委託	全地域	2回	ステーション
尼崎市	無し	-	-	-	無し	-	-	-	無し	-	-	-	直営	全地域	不定期	各戸収集
明石市	直営	全地域	不定期	その他	無し	-	-	-	無し	-	-	-	直営	全地域	不定期	各戸収集
西宮市	直営	全地域	4回	その他	無し	-	-	-	無し	-	-	-	直営、許可	全地域	不定期	併用
洲本市	直営	全地域	不定期	その他	無し	-	-	-	委託	全地域	1回	ステーション	直営	全地域	不定期	各戸収集
芦屋市	無し	-	-	-	無し	-	-	-	無し	-	-	-	直営	全地域	不定期	その他
伊丹市	直営	全地域	4回	その他	直営	全地域	4回	その他	無し	-	-	-	委託	全地域	不定期	各戸収集
相生市	無し	-	-	-	無し	-	-	-	無し	-	-	-	直営、委託	全地域	1回	ステーション
豊岡市	無し	-	-	-	無し	-	-	-	無し	-	-	-	委託	全地域	1回	併用
加古川市	直営	全地域	不定期	その他	委託	全地域	1回未満	ステーション	無し	-	-	-	直営	全地域	不定期	各戸収集
赤穂市	直営	全地域	4回	その他	無し	-	-	-	無し	-	-	-	直営	全地域	1回	ステーション
西脇市	直営	全地域	2回	その他	無し	-	-	-	無し	-	-	-	直営	全地域	不定期	各戸収集
宝塚市	直営、委託	全地域	2回	ステーション	無し	-	-	-	無し	-	-	-	直営、許可	全地域	不定期	各戸収集
三木市	直営	全地域	1回未満	その他	無し	-	-	-	無し	-	-	-	委託	全地域	1回	ステーション
高砂市	直営	全地域	4回	その他	無し	-	-	-	委託	全地域	1回未満	ステーション	委託	全地域	1回	ステーション
川西市	直営	全地域	2回	ステーション	無し	-	-	-	直営	全地域	2回	ステーション	直営	全地域	不定期	各戸収集
小野市	無し	-	-	-	直営	全地域	1回未満	ステーション	無し	-	-	-	直営、委託	全地域	1回未満	併用
三田市	委託	一部	不定期	その他	無し	-	-	-	無し	-	-	-	直営	全地域	不定期	各戸収集
加西市	直営、委託	全地域	1回未満	ステーション	無し	-	-	-	無し	-	-	-	直営、委託	一部	不定期	その他
丹波篠山市	無し	-	-	-	直営	全地域	1回	その他	無し	-	-	-	委託	全地域	1回	各戸収集
養父市	無し	-	-	-	無し	-	-	-	直営	全地域	1回	ステーション	直営、許可	全地域	1回未満	ステーション
丹波市	無し	-	-	-	無し	-	-	-	無し	-	-	-	直営	全地域	不定期	ステーション
南あわじ市	委託	全地域	2回	ステーション	無し	-	-	-	委託	全地域	2回	ステーション	委託	全地域	不定期	各戸収集
朝来市	無し	-	-	-	無し	-	-	-	直営	全地域	1回	ステーション	直営、許可	全地域	1回未満	その他
淡路市	委託	全地域	1回	ステーション	無し	-	-	-	委託	全地域	1回	ステーション	委託	全地域	1回	ステーション
宍粟市	直営	全地域	不定期	その他	無し	-	-	-	委託	全地域	1回未満	併用	委託	全地域	2回	ステーション
加東市	直営	全地域	不定期	その他	直営	全地域	1回	ステーション	無し	-	-	-	なし	-	-	-
たつの市	無し	-	-	-	無し	-	-	-	無し	-	-	-	直営、委託	全地域	1回	ステーション
猪名川町	無し	-	-	-	直営、委託	全地域	2回	ステーション	無し	-	-	-	直営	全地域	7回以上	各戸収集
多可町	直営	全地域	2回	その他	無し	-	-	-	無し	-	-	-	直営	全地域	不定期	各戸収集
稲美町	直営	全地域	不定期	その他	無し	-	-	-	無し	-	-	-	委託	全地域	1回	ステーション
播磨町	無し	-	-	-	直営	全地域	1回	ステーション	無し	-	-	-	直営	全地域	1回	ステーション
市川町	無し	-	-	-	委託	全地域	1回	ステーション	委託	全地域	2回	ステーション	無し	-	-	-
福崎町	無し	-	-	-	無し	-	-	-	無し	-	-	-	委託	全地域	1回	ステーション
神河町	無し	-	-	-	委託	全地域	1回	ステーション	委託	全地域	2回	ステーション	無し	-	-	-
太子町	委託	全地域	1回	ステーション	無し	-	-	-	無し	-	-	-	委託	全地域	1回	ステーション
上郡町	直営	全地域	無し	その他	無し	-	-	-	委託	全地域	1回未満	ステーション	委託	全地域	1回	ステーション
佐用町	直営	全地域	1回未満	併用	無し	-	-	-	直営	全地域	1回	ステーション	直営	全地域	1回未満	ステーション
香美町	無し	-	-	-	直営、委託	全地域	1回	ステーション	無し	-	-	-	直営、委託	全地域	1回	ステーション
新温泉町	無し	-	-	-	委託	全地域	1回	ステーション	無し	-	-	-	委託	全地域	1回	ステーション

表18 ごみ収集運搬の状況【事業系ごみ】(令和元年度実績)

市町名	事業系ごみ											
	混合ごみ				可燃ごみ				不燃ごみ			
	形態	地域	収集回数 (回/週)	収集方式	形態	地域	収集回数 (回/週)	収集方式	形態	地域	収集回数 (回/月)	収集方式
神戸市	無し	-	-	-	許可	全地域	不定期	併用	委託、許可	全地域	不定期	併用
姫路市	無し	-	-	-	許可	全地域	不定期	各戸収集	無し	-	-	-
尼崎市	無し	-	-	-	委託、許可	全地域	不定期	その他	無し	-	-	-
明石市	無し	-	-	-	許可	全地域	不定期	各戸収集	許可	全地域	不定期	各戸収集
西宮市	無し	-	-	-	許可	全地域	不定期	各戸収集	許可	全地域	不定期	各戸収集
洲本市	無し	-	-	-	許可	全地域	不定期	各戸収集	委託、許可	全地域	不定期	各戸収集
芦屋市	無し	-	-	-	許可	全地域	不定期	各戸収集	許可	全地域	不定期	各戸収集
伊丹市	無し	-	-	-	許可	全地域	不定期	各戸収集	許可	全地域	不定期	各戸収集
相生市	無し	-	-	-	許可	全地域	不定期	各戸収集	許可	全地域	不定期	各戸収集
豊岡市	無し	-	-	-	直営、許可	全地域	不定期	各戸収集	直営、許可	全地域	不定期	各戸収集
加古川市	無し	-	-	-	許可	全地域	不定期	その他	許可	全地域	不定期	その他
赤穂市	無し	-	-	-	許可	全地域	不定期	各戸収集	直営、許可	全地域	不定期	各戸収集
西脇市	無し	-	-	-	許可	全地域	不定期	各戸収集	許可	全地域	不定期	各戸収集
宝塚市	無し	-	-	-	許可	全地域	不定期	併用	許可	全地域	不定期	併用
三木市	無し	-	-	-	許可	全地域	5回	各戸収集	無し	-	-	-
高砂市	無し	-	-	-	許可	全地域	不定期	各戸収集	無し	-	-	-
川西市	無し	-	-	-	許可	全地域	不定期	各戸収集	許可	全地域	不定期	各戸収集
小野市	無し	-	-	-	許可	全地域	不定期	各戸収集	許可	全地域	不定期	各戸収集
三田市	無し	-	-	-	許可	全地域	不定期	その他	無し	-	-	-
加西市	無し	-	-	-	許可	全地域	不定期	各戸収集	許可	全地域	不定期	各戸収集
丹波篠山市	無し	-	-	-	許可	全地域	不定期	各戸収集	許可	全地域	不定期	各戸収集
養父市	無し	-	-	-	許可	全地域	不定期	各戸収集	無し	-	-	-
丹波市	無し	-	-	-	許可	全地域	不定期	各戸収集	許可	全地域	不定期	各戸収集
南あわじ市	無し	-	-	-	許可	全地域	不定期	各戸収集	無し	-	-	-
朝来市	無し	-	-	-	許可	全地域	不定期	各戸収集	無し	-	-	-
淡路市	無し	-	-	-	許可	全地域	不定期	各戸収集	許可	全地域	不定期	各戸収集
宍粟市	無し	-	-	-	許可	全地域	不定期	その他	許可	全地域	不定期	その他
加東市	無し	-	-	-	許可	全地域	不定期	各戸収集	無し	-	-	-
たつの市	許可	一部	不定期	各戸収集	許可	一部	不定期	各戸収集	許可	一部	不定期	各戸収集
猪名川町	無し	-	-	-	直営、許可	全地域	不定期	各戸収集	許可	全地域	不定期	各戸収集
多可町	無し	-	-	-	許可	全地域	不定期	各戸収集	許可	全地域	不定期	各戸収集
稲美町	無し	-	-	-	許可	全地域	不定期	各戸収集	許可	全地域	不定期	各戸収集
播磨町	無し	-	-	-	許可	全地域	不定期	各戸収集	許可	全地域	不定期	各戸収集
市川町	無し	-	-	-	許可	全地域	不定期	各戸収集	許可	全地域	不定期	各戸収集
福崎町	無し	-	-	-	許可	全地域	不定期	各戸収集	許可	全地域	不定期	各戸収集
神河町	無し	-	-	-	許可	全地域	不定期	各戸収集	許可	全地域	不定期	各戸収集
太子町	許可	全地域	不定期	各戸収集	無し	-	-	-	無し	-	-	-
上郡町	無し	-	-	-	許可	全地域	不定期	各戸収集	許可	全地域	不定期	各戸収集
佐用町	無し	-	-	-	許可	全地域	不定期	各戸収集	許可	全地域	不定期	各戸収集
香美町	無し	-	-	-	直営、委託、許可	全地域	2回	ステーション	直営、委託、許可	全地域	1回	ステーション
新温泉町	無し	-	-	-	委託	全地域	2回	各戸収集	無し	-	-	-

表18 ごみ収集運搬の状況【事業系ごみ】(令和元年度実績)

市町名	事業系ごみ・つづき											
	資源ごみ											
	紙(紙パック、紙製容器包装を除く)				紙パック				紙製容器包装			
	形態	地域	収集回数 (回/月)	収集方式	形態	地域	収集回数 (回/月)	収集方式	形態	地域	収集回数 (回/月)	収集方式
神戸市	無し	-	-	-	無し	-	-	-	無し	-	-	-
姫路市	無し	-	-	-	無し	-	-	-	無し	-	-	-
尼崎市	無し	-	-	-	無し	-	-	-	無し	-	-	-
明石市	無し	-	-	-	無し	-	-	-	無し	-	-	-
西宮市	無し	-	-	-	無し	-	-	-	無し	-	-	-
洲本市	無し	-	-	-	無し	-	-	-	無し	-	-	-
芦屋市	許可	全地域	不定期	各戸収集	許可	全地域	不定期	各戸収集	許可	全地域	不定期	各戸収集
伊丹市	無し	-	-	-	無し	-	-	-	無し	-	-	-
相生市	許可	全地域	不定期	各戸収集	許可	全地域	不定期	各戸収集	許可	全地域	不定期	各戸収集
豊岡市	無し	-	-	-	無し	-	-	-	直営、許可	全地域	-	各戸収集
加古川市	無し	-	-	-	無し	-	-	-	無し	-	-	-
赤穂市	無し	-	-	-	許可	全地域	不定期	各戸収集	許可	全地域	不定期	各戸収集
西脇市	無し	-	-	-	無し	-	-	-	無し	-	-	-
宝塚市	許可	全地域	不定期	併用	許可	全地域	不定期	併用	許可	全地域	不定期	併用
三木市	無し	-	-	-	無し	-	-	-	無し	-	-	-
高砂市	無し	-	-	-	無し	-	-	-	無し	-	-	-
川西市	許可	全地域	不定期	各戸収集	無し	-	-	-	無し	-	-	-
小野市	無し	-	-	-	無し	-	-	-	無し	-	-	-
三田市	無し	-	-	-	無し	-	-	-	無し	-	-	-
加西市	無し	-	-	-	無し	-	-	-	無し	-	-	-
丹波篠山市	無し	-	-	-	無し	-	-	-	許可	全地域	不定期	各戸収集
養父市	許可	全地域	不定期	各戸収集	許可	全地域	不定期	各戸収集	許可	全地域	不定期	各戸収集
丹波市	許可	全地域	不定期	各戸収集	許可	全地域	不定期	各戸収集	許可	全地域	不定期	各戸収集
南あわじ市	無し	-	-	-	無し	-	-	-	無し	-	-	-
朝来市	許可	全地域	不定期	各戸収集	許可	全地域	不定期	各戸収集	許可	全地域	不定期	各戸収集
淡路市	無し	-	-	-	無し	-	-	-	無し	-	-	-
宍粟市	無し	-	-	-	無し	-	-	-	無し	-	-	-
加東市	無し	-	-	-	無し	-	-	-	無し	-	-	-
たつの市	無し	-	-	-	無し	-	-	-	無し	-	-	-
猪名川町	許可	全地域	不定期	各戸収集	許可	全地域	不定期	各戸収集	許可	全地域	不定期	各戸収集
多可町	無し	-	-	-	無し	-	-	-	無し	-	-	-
稲美町	無し	-	-	-	無し	-	-	-	無し	-	-	-
播磨町	許可	全地域	不定期	各戸収集	許可	全地域	不定期	各戸収集	許可	全地域	不定期	各戸収集
市川町	許可	全地域	不定期	各戸収集	無し	-	-	-	無し	-	-	-
福崎町	無し	-	-	-	無し	-	-	-	無し	-	-	-
神河町	無し	-	-	-	無し	-	-	-	無し	-	-	-
太子町	許可	全地域	不定期	各戸収集	許可	全地域	不定期	各戸収集	許可	全地域	不定期	各戸収集
上郡町	無し	-	-	-	無し	-	-	-	無し	-	-	-
佐用町	許可	全地域	不定期	各戸収集	許可	全地域	不定期	各戸収集	許可	全地域	不定期	各戸収集
香美町	直営、委託、許可	全地域	1回	ステーション	直営、委託、許可	全地域	1回	その他	直営、委託、許可	全地域	1回	ステーション
新温泉町	委託	全地域	1回	各戸収集	委託	全地域	1回	各戸収集	委託	全地域	1回	各戸収集

表18 ごみ収集運搬の状況【事業系ごみ】(令和元年度実績)

市町名	事業系ごみ・つづき											
	資源ごみ・つづき											
	金属類				ガラス類				ペットボトル			
	形態	地域	収集回数 (回/月)	収集方式	形態	地域	収集回数 (回/月)	収集方式	形態	地域	収集回数 (回/月)	収集方式
神戸市	許可	全地域	不定期	併用	許可	全地域	不定期	併用	許可	全地域	不定期	併用
姫路市	無し	-	-	-	無し	-	-	-	無し	-	-	-
尼崎市	許可	全地域	不定期	その他	許可	全地域	不定期	その他	許可	全地域	不定期	その他
明石市	無し	-	-	-	無し	-	-	-	無し	-	-	-
西宮市	無し	-	-	-	無し	-	-	-	無し	-	-	-
洲本市	無し	-	-	-	無し	-	-	-	無し	-	-	-
芦屋市	許可	全地域	不定期	各戸収集	許可	全地域	不定期	各戸収集	許可	全地域	不定期	各戸収集
伊丹市	無し	-	-	-	無し	-	-	-	無し	-	-	-
相生市	許可	全地域	不定期	各戸収集	許可	全地域	不定期	各戸収集	許可	全地域	不定期	各戸収集
豊岡市	直営、許可	全地域	不定期	各戸収集	直営、許可	全地域	不定期	各戸収集	無し	-	-	-
加古川市	無し	-	-	-	無し	-	-	-	無し	-	-	-
赤穂市	許可	全地域	不定期	各戸収集	許可	全地域	不定期	各戸収集	許可	全地域	不定期	各戸収集
西脇市	許可	全地域	不定期	各戸収集	許可	全地域	不定期	各戸収集	無し	-	-	-
宝塚市	許可	全地域	不定期	併用	許可	全地域	不定期	併用	許可	全地域	不定期	併用
三木市	無し	-	-	-	無し	-	-	-	無し	-	-	-
高砂市	無し	-	-	-	無し	-	-	-	無し	-	-	-
川西市	許可	全地域	不定期	各戸収集	許可	全地域	不定期	各戸収集	許可	全地域	不定期	各戸収集
小野市	許可	全地域	不定期	各戸収集	許可	全地域	不定期	各戸収集	無し	-	-	-
三田市	無し	-	-	-	無し	-	-	-	無し	-	-	-
加西市	無し	-	-	-	無し	-	-	-	無し	-	-	-
丹波篠山市	許可	全地域	不定期	各戸収集	許可	全地域	不定期	各戸収集	許可	全地域	不定期	各戸収集
養父市	許可	全地域	不定期	各戸収集	許可	全地域	不定期	各戸収集	許可	全地域	不定期	各戸収集
丹波市	許可	全地域	不定期	各戸収集	許可	全地域	不定期	各戸収集	許可	全地域	不定期	各戸収集
南あわじ市	無し	-	-	-	無し	-	-	-	無し	-	-	-
朝来市	許可	全地域	不定期	各戸収集	許可	全地域	不定期	各戸収集	許可	全地域	不定期	各戸収集
淡路市	無し	-	-	-	無し	-	-	-	無し	-	-	-
宍粟市	無し	-	-	-	無し	-	-	-	無し	-	-	-
加東市	無し	-	-	-	無し	-	-	-	無し	-	-	-
たつの市	無し	-	-	-	無し	-	-	-	無し	-	-	-
猪名川町	許可	全地域	不定期	各戸収集	許可	全地域	不定期	各戸収集	許可	全地域	不定期	各戸収集
多可町	許可	全地域	不定期	各戸収集	許可	全地域	不定期	各戸収集	無し	-	-	-
稲美町	無し	-	-	-	無し	-	-	-	無し	-	-	-
播磨町	許可	全地域	不定期	各戸収集	許可	全地域	不定期	各戸収集	許可	全地域	不定期	各戸収集
市川町	許可	全地域	不定期	各戸収集	許可	全地域	不定期	各戸収集	許可	全地域	不定期	各戸収集
福崎町	無し	-	-	-	無し	-	-	-	無し	-	-	-
神河町	無し	-	-	-	無し	-	-	-	無し	-	-	-
太子町	許可	全地域	不定期	各戸収集	許可	全地域	不定期	各戸収集	許可	全地域	不定期	各戸収集
上郡町	無し	-	-	-	無し	-	-	-	無し	-	-	-
佐用町	許可	全地域	不定期	各戸収集	許可	全地域	不定期	各戸収集	許可	全地域	不定期	各戸収集
香美町	直営、委託、許可	全地域	1回	ステーション	直営、委託、許可	全地域	1回	ステーション	直営、委託、許可	全地域	1回	ステーション
新温泉町	委託	全地域	1回	各戸収集	委託	全地域	1回	各戸収集	委託	全地域	1回	各戸収集

表18 ごみ収集運搬の状況【事業系ごみ】(令和元年度実績)

市町名	事業系ごみ・つづき											
	資源ごみ・つづき											
	白色トレイ				容器包装プラスチック (白色トレイを除く)				プラスチック類 (白色トレイ、容器包装プラスチックを除く)			
	形態	地域	収集回数 (回/月)	収集方式	形態	地域	収集回数 (回/月)	収集方式	形態	地域	収集回数 (回/月)	収集方式
神戸市	無し	-	-	-	無し	-	-	-	無し	-	-	-
姫路市	無し	-	-	-	無し	-	-	-	無し	-	-	-
尼崎市	無し	-	-	-	無し	-	-	-	無し	-	-	-
明石市	無し	-	-	-	無し	-	-	-	無し	-	-	-
西宮市	無し	-	-	-	無し	-	-	-	無し	-	-	-
洲本市	無し	-	-	-	無し	-	-	-	無し	-	-	-
芦屋市	無し	-	-	-	無し	-	-	-	無し	-	-	-
伊丹市	無し	-	-	-	無し	-	-	-	無し	-	-	-
相生市	許可	全地域	不定期	各戸収集	許可	全地域	不定期	各戸収集	無し	-	-	-
豊岡市	無し	-	-	-	無し	-	-	-	無し	-	-	-
加古川市	無し	-	-	-	無し	-	-	-	無し	-	-	-
赤穂市	許可	全地域	不定期	各戸収集	許可	全地域	不定期	各戸収集	無し	-	-	-
西脇市	無し	-	-	-	無し	-	-	-	無し	-	-	-
宝塚市	許可	全地域	不定期	併用	許可	全地域	不定期	併用	許可	全地域	不定期	併用
三木市	無し	-	-	-	無し	-	-	-	無し	-	-	-
高砂市	無し	-	-	-	無し	-	-	-	無し	-	-	-
川西市	許可	全地域	不定期	各戸収集	許可	全地域	不定期	各戸収集	無し	-	-	-
小野市	無し	-	-	-	無し	-	-	-	無し	-	-	-
三田市	無し	-	-	-	無し	-	-	-	無し	-	-	-
加西市	無し	-	-	-	無し	-	-	-	無し	-	-	-
丹波篠山市	許可	全地域	不定期	各戸収集	許可	全地域	不定期	各戸収集	無し	-	-	-
養父市	許可	全地域	不定期	各戸収集	許可	全地域	不定期	各戸収集	無し	-	-	-
丹波市	許可	全地域	不定期	各戸収集	許可	全地域	不定期	各戸収集	無し	-	-	-
南あわじ市	無し	-	-	-	無し	-	-	-	無し	-	-	-
朝来市	許可	全地域	不定期	各戸収集	許可	全地域	不定期	各戸収集	無し	-	-	-
淡路市	無し	-	-	-	無し	-	-	-	無し	-	-	-
宍粟市	無し	-	-	-	無し	-	-	-	無し	-	-	-
加東市	無し	-	-	-	無し	-	-	-	無し	-	-	-
たつの市	無し	-	-	-	無し	-	-	-	無し	-	-	-
猪名川町	許可	全地域	不定期	各戸収集	許可	全地域	不定期	各戸収集	無し	-	-	-
多可町	無し	-	-	-	無し	-	-	-	無し	-	-	-
稲美町	無し	-	-	-	無し	-	-	-	無し	-	-	-
播磨町	許可	全地域	不定期	各戸収集	許可	全地域	不定期	各戸収集	無し	-	-	-
市川町	許可	全地域	不定期	各戸収集	許可	全地域	不定期	各戸収集	無し	-	-	-
福崎町	無し	-	-	-	無し	-	-	-	無し	-	-	-
神河町	許可	全地域	3回	各戸収集	許可	全地域	3回	各戸収集	許可	全地域	3回	各戸収集
太子町	許可	全地域	不定期	各戸収集	許可	全地域	不定期	各戸収集	許可	全地域	不定期	各戸収集
上郡町	無し	-	-	-	無し	-	-	-	無し	-	-	-
佐用町	許可	全地域	不定期	各戸収集	許可	全地域	不定期	各戸収集	無し	-	-	-
香美町	直営、委託、許可	全地域	4回	ステーション	直営、委託、許可	全地域	4回	ステーション	無し	-	-	-
新温泉町	委託	全地域	1回	各戸収集	委託	全地域	1回	各戸収集	無し	-	-	-

表18 ごみ収集運搬の状況【事業系ごみ】(令和元年度実績)

市町名	事業系ごみ・つづき															
	資源ごみ・つづき															
	布類				生ごみ				廃食油				剪定枝			
	形態	地域	収集回数 (回/月)	収集方式	形態	地域	収集回数 (回/月)	収集方式	形態	地域	収集回数 (回/月)	収集方式	形態	地域	収集回数 (回/月)	収集方式
神戸市	無し	-	-	-	無し	-	-	-	無し	-	-	-	無し	-	-	-
姫路市	無し	-	-	-	無し	-	-	-	無し	-	-	-	無し	-	-	-
尼崎市	無し	-	-	-	無し	-	-	-	無し	-	-	-	無し	-	-	-
明石市	無し	-	-	-	無し	-	-	-	無し	-	-	-	無し	-	-	-
西宮市	無し	-	-	-	無し	-	-	-	無し	-	-	-	無し	-	-	-
洲本市	無し	-	-	-	無し	-	-	-	無し	-	-	-	無し	-	-	-
芦屋市	無し	-	-	-	無し	-	-	-	無し	-	-	-	無し	-	-	-
伊丹市	無し	-	-	-	無し	-	-	-	無し	-	-	-	直営	一部	不定期	その他
相生市	許可	全地域	不定期	各戸収集	無し	-	-	-	無し	-	-	-	無し	-	-	-
豊岡市	無し	-	-	-	無し	-	-	-	無し	-	-	-	無し	-	-	-
加古川市	無し	-	-	-	無し	-	-	-	無し	-	-	-	許可	全地域	不定期	その他
赤穂市	無し	-	-	-	無し	-	-	-	無し	-	-	-	無し	-	-	-
西脇市	無し	-	-	-	無し	-	-	-	無し	-	-	-	無し	-	-	-
宝塚市	許可	全地域	不定期	併用	無し	-	-	-	無し	-	-	-	許可	全地域	不定期	その他
三木市	無し	-	-	-	無し	-	-	-	無し	-	-	-	無し	-	-	-
高砂市	無し	-	-	-	無し	-	-	-	無し	-	-	-	無し	-	-	-
川西市	許可	全地域	不定期	各戸収集	無し	-	-	-	無し	-	-	-	無し	-	-	-
小野市	無し	-	-	-	無し	-	-	-	無し	-	-	-	無し	-	-	-
三田市	無し	-	-	-	無し	-	-	-	無し	-	-	-	無し	-	-	-
加西市	無し	-	-	-	無し	-	-	-	無し	-	-	-	許可	全地域	不定期	各戸収集
丹波篠山市	無し	-	-	-	無し	-	-	-	無し	-	-	-	無し	-	-	-
養父市	無し	-	-	-	無し	-	-	-	無し	-	-	-	無し	-	-	-
丹波市	許可	全地域	不定期	各戸収集	無し	-	-	-	無し	-	-	-	無し	-	-	-
南あわじ市	無し	-	-	-	無し	-	-	-	無し	-	-	-	無し	-	-	-
朝来市	無し	-	-	-	無し	-	-	-	無し	-	-	-	無し	-	-	-
淡路市	無し	-	-	-	無し	-	-	-	無し	-	-	-	無し	-	-	-
宍粟市	無し	-	-	-	無し	-	-	-	無し	-	-	-	無し	-	-	-
加東市	無し	-	-	-	無し	-	-	-	無し	-	-	-	無し	-	-	-
たつの市	無し	-	-	-	無し	-	-	-	無し	-	-	-	無し	-	-	-
猪名川町	許可	全地域	不定期	各戸収集	無し	-	-	-	無し	-	-	-	無し	-	-	-
多可町	無し	-	-	-	無し	-	-	-	無し	-	-	-	無し	-	-	-
稲美町	無し	-	-	-	無し	-	-	-	無し	-	-	-	無し	-	-	-
播磨町	許可	全地域	不定期	各戸収集	無し	-	-	-	無し	-	-	-	無し	-	-	-
市川町	許可	全地域	不定期	各戸収集	無し	-	-	-	無し	-	-	-	無し	-	-	-
福崎町	無し	-	-	-	無し	-	-	-	無し	-	-	-	無し	-	-	-
神河町	無し	-	-	-	無し	-	-	-	無し	-	-	-	無し	-	-	-
太子町	許可	全地域	不定期	各戸収集	無し	-	-	-	無し	-	-	-	無し	-	-	-
上郡町	無し	-	-	-	無し	-	-	-	無し	-	-	-	無し	-	-	-
佐用町	許可	全地域	不定期	各戸収集	無し	-	-	-	無し	-	-	-	無し	-	-	-
香美町	無し	-	-	-	無し	-	-	-	無し	-	-	-	無し	-	-	-
新温泉町	無し	-	-	-	無し	-	-	-	無し	-	-	-	無し	-	-	-

表18 ごみ収集運搬の状況【事業系ごみ】(令和元年度実績)

市町名	事業系ごみ・つづき															
	資源ごみ・つづき								その他のごみ				粗大ごみ			
	小型家電				その他											
	形態	地域	収集回数 (回/月)	収集方式	形態	地域	収集回数 (回/月)	収集方式	形態	地域	収集回数 (回/月)	収集方式	形態	地域	収集回数 (回/月)	収集方式
神戸市	無し	-	-	-	無し	-	-	-	無し	-	-	-	許可	全地域	不定期	併用
姫路市	無し	-	-	-	無し	-	-	-	無し	-	-	-	許可	全地域	不定期	各戸収集
尼崎市	無し	-	-	-	無し	-	-	-	無し	-	-	-	直営、委託、許可	全地域	不定期	その他
明石市	無し	-	-	-	無し	-	-	-	無し	-	-	-	無し	-	-	-
西宮市	無し	-	-	-	無し	-	-	-	無し	-	-	-	許可	全地域	不定期	各戸収集
洲本市	無し	-	-	-	無し	-	-	-	無し	-	-	-	許可	全地域	不定期	各戸収集
芦屋市	無し	-	-	-	無し	-	-	-	無し	-	-	-	許可	全地域	不定期	各戸収集
伊丹市	無し	-	-	-	無し	-	-	-	無し	-	-	-	無し	-	-	-
相生市	無し	-	-	-	無し	-	-	-	無し	-	-	-	許可	全地域	不定期	各戸収集
豊岡市	無し	-	-	-	無し	-	-	-	無し	-	-	-	直営、委託、許可	全地域	不定期	その他
加古川市	無し	-	-	-	無し	-	-	-	無し	-	-	-	許可	全地域	不定期	その他
赤穂市	無し	-	-	-	直営	全地域	不定期	その他	無し	-	-	-	許可	全地域	不定期	各戸収集
西脇市	無し	-	-	-	無し	-	-	-	無し	-	-	-	無し	-	-	-
宝塚市	無し	-	-	-	無し	-	-	-	無し	-	-	-	許可	全地域	不定期	その他
三木市	無し	-	-	-	無し	-	-	-	無し	-	-	-	許可	全地域	不定期	各戸収集
高砂市	無し	-	-	-	無し	-	-	-	無し	-	-	-	無し	-	-	-
川西市	無し	-	-	-	無し	-	-	-	許可	全地域	不定期	各戸収集	許可	全地域	不定期	各戸収集
小野市	無し	-	-	-	無し	-	-	-	無し	-	-	-	許可	全地域	不定期	各戸収集
三田市	無し	-	-	-	無し	-	-	-	無し	-	-	-	許可	全地域	不定期	その他
加西市	無し	-	-	-	無し	-	-	-	無し	-	-	-	許可	全地域	不定期	各戸収集
丹波篠山市	無し	-	-	-	無し	-	-	-	無し	-	-	-	許可	全地域	不定期	各戸収集
養父市	無し	-	-	-	無し	-	-	-	無し	-	-	-	無し	-	-	-
丹波市	無し	-	-	-	無し	-	-	-	無し	-	-	-	無し	-	-	-
南あわじ市	無し	-	-	-	無し	-	-	-	無し	-	-	-	無し	-	-	-
朝来市	無し	-	-	-	無し	-	-	-	無し	-	-	-	無し	-	-	-
淡路市	無し	-	-	-	無し	-	-	-	無し	-	-	-	許可	全地域	不定期	各戸収集
宍粟市	無し	-	-	-	無し	-	-	-	無し	-	-	-	許可	全地域	不定期	その他
加東市	無し	-	-	-	無し	-	-	-	無し	-	-	-	無し	-	-	-
たつの市	無し	-	-	-	無し	-	-	-	無し	-	-	-	許可	一部	不定期	各戸収集
猪名川町	無し	-	-	-	許可	全地域	不定期	各戸収集	無し	-	-	-	直営、許可	全地域	不定期	各戸収集
多可町	無し	-	-	-	無し	-	-	-	無し	-	-	-	無し	-	-	-
稲美町	無し	-	-	-	無し	-	-	-	無し	-	-	-	許可	全地域	不定期	各戸収集
播磨町	無し	-	-	-	許可	全地域	不定期	各戸収集	無し	-	-	-	許可	全地域	不定期	各戸収集
市川町	無し	-	-	-	許可	全地域	不定期	各戸収集	許可	全地域	不定期	各戸収集	許可	全地域	不定期	各戸収集
福崎町	無し	-	-	-	無し	-	-	-	無し	-	-	-	無し	-	-	-
神河町	無し	-	-	-	無し	-	-	-	許可	全地域	不定期	各戸収集	許可	全地域	2回	その他
太子町	無し	-	-	-	無し	-	-	-	無し	-	-	-	許可	全地域	不定期	各戸収集
上郡町	無し	-	-	-	無し	-	-	-	無し	-	-	-	許可	全地域	不定期	各戸収集
佐用町	無し	-	-	-	無し	-	-	-	委託、許可	全地域	不定期	各戸収集	許可	全地域	不定期	各戸収集
香美町	無し	-	-	-	直営、委託、許可	全地域	1回	ステーション	無し	-	-	-	直営、委託、許可	全地域	1回	ステーション
新温泉町	無し	-	-	-	委託	全地域	1回	各戸収集	無し	-	-	-	委託	全地域	1回	各戸収集

表19 処理処分の実施形態の状況(令和元年度実績)

市町名	ごみの収集区分																	
	混合ごみ									可燃ごみ								
	ペットボトル	容器包装プラ	白色トレイ	左記以外のプラ	紙パック	紙製容器包装	生ごみ	廃食油	剪定枝	ペットボトル	容器包装プラ	白色トレイ	左記以外のプラ	紙パック	紙製容器包装	生ごみ	廃食油	剪定枝
神戸市											○	○	○	○	○	○	○	○
姫路市										○	○	○	○	○	○	○	○	○
尼崎市											○	○	○	○		○	○	○
明石市											○	○	○		○	○	○	○
西宮市													○		○	○	○	○
洲本市											○		○			○		
芦屋市											○	○	○			○	○	○
伊丹市													○			○		○
相生市																○		○
豊岡市										○	○	○	○	○	○	○	○	○
加古川市											○	○	○			○	○	
赤穂市										○	○	○	○	○	○	○	○	○
西脇市												○	○			○	○	○
宝塚市																○	○	
三木市													○			○	○	○
高砂市												○	○	○	○	○	○	○
川西市										○	○	○	○	○	○	○	○	○
小野市										○	○	○	○	○	○	○	○	○
三田市											○	○	○			○	○	○
加西市											○		○		○	○		○
丹波篠山市											○	○	○	○	○	○	○	○
養父市													○			○	○	○
丹波市										○	○	○	○	○	○	○	○	○
南あわじ市													○			○		○
朝来市													○			○		○
淡路市											○		○		○	○		○
宍粟市										○	○	○	○	○	○	○	○	○
加東市										○	○	○	○	○	○	○	○	○
たつの市	○	○	○	○	○	○	○	○	○	○	○	○	○	○	○	○	○	○
猪名川町													○		○	○	○	
多可町												○	○	○	○	○	○	○
稲美町													○			○	○	○
播磨町											○		○			○		○
市川町													○			○	○	○
福崎町										○	○	○	○	○	○	○	○	○
神河町											○	○	○	○		○		
太子町	○	○	○	○	○	○	○		○									
上郡町													○			○	○	○
佐用町										○	○	○	○	○	○	○	○	○
香美町													○			○	○	○
新温泉町													○			○	○	○
兵庫県合計	2	2	2	2	2	2	2	1	2	11	24	22	38	17	20	40	31	35

表19 処理処分の実施形態の状況(令和元年度実績)

市町名	ごみの収集区分・つづき																										
	不燃ごみ							資源ごみ							集団回収												
	ペットボトル	容器包装プラ	白色トレイ	左記以外のプラ	紙パック	紙製容器包装	生ごみ	廃食用油	剪定枝	ペットボトル	容器包装プラ	白色トレイ	左記以外のプラ	紙パック	紙製容器包装	生ごみ	廃食用油	剪定枝	ペットボトル	容器包装プラ	白色トレイ	左記以外のプラ	紙パック	紙製容器包装	生ごみ	廃食用油	剪定枝
神戸市									○	○	○											○	○				
姫路市				○					○	○	○		○	○										○			
尼崎市									○					○									○	○			
明石市									○				○	○			○						○	○			
西宮市									○	○	○		○	○					○				○	○			
洲本市									○		○		○	○			○						○	○			
芦屋市									○				○	○									○	○			
伊丹市									○	○	○		○	○			○						○	○			
相生市				○					○	○	○		○	○			○							○			
豊岡市								○	○	○				○									○				
加古川市									○				○	○			○						○	○			
赤穂市									○	○	○		○	○									○	○			
西脇市									○	○													○	○			
宝塚市									○	○	○	○	○	○				○	○								
三木市				○					○	○	○	○	○	○										○			
高砂市									○				○	○									○	○			
川西市									○	○	○		○	○									○	○			
小野市									○				○										○				
三田市									○				○	○			○						○	○			
加西市									○		○		○				○		○				○				
丹波篠山市									○	○	○			○			○										○
養父市									○	○	○		○	○					○				○				
丹波市									○	○	○		○	○				○					○	○			
南あわじ市									○	○	○		○	○			○										
朝来市									○	○	○		○	○													
淡路市									○		○		○	○				○	○				○	○			
宍粟市									○	○	○		○	○				○					○				
加東市									○	○	○	○					○						○	○			
たつの市									○	○	○		○	○													
猪名川町									○	○	○		○	○				○						○			
多可町									○	○													○	○			
稲美町									○	○	○		○	○									○	○			
播磨町									○	○	○		○	○			○						○	○			
市川町									○	○	○			○			○										
福崎町									○	○				○										○			
神河町									○	○	○	○	○	○													
太子町									○	○	○	○	○	○													
上郡町									○	○	○		○	○													
佐用町									○	○	○		○	○									○				
香美町				○					○	○	○		○	○									○				
新温泉町									○	○	○		○	○									○				
兵庫県合計	0	0	0	4	0	0	0	0	1	41	31	30	5	32	35	0	12	3	7	0	0	0	27	24	0	1	0

表19 処理処分の実施形態の状況(令和元年度実績)

市町名	混合ごみ		可燃ごみ		不燃ごみ		資源ごみ				
	中間処理	最終処分	中間処理	最終処分	中間処理	最終処分	紙類 (紙パック、紙製容器包装を除く)		紙パック		
							中間処理	最終処分	中間処理	最終処分	
神戸市	無し	無し	直営	委託	無し	直営	無し	無し	無し	無し	
姫路市	無し	無し	直営	直営、委託	直営、委託	直営	無し	無し	直営	無し	
尼崎市	無し	無し	直営	委託	直営	委託	無し	無し	無し	無し	
明石市	無し	無し	直営、許可	直営、委託	直営	直営	無し	無し	無し	無し	
西宮市	無し	無し	直営	委託	直営	委託	無し	無し	無し	無し	
洲本市	無し	無し	直営	委託	直営	委託	無し	無し	無し	無し	
芦屋市	無し	無し	直営	委託	直営	委託	無し	無し	無し	無し	
伊丹市	無し	無し	直営	委託	直営	委託	委託	無し	委託	無し	
相生市	無し	無し	直営	直営	無し	無し	直営	無し	直営	無し	
豊岡市	無し	無し	直営	直営	直営	直営	無し	無し	無し	無し	
加古川市	無し	無し	直営	直営	直営	委託	無し	無し	無し	無し	
赤穂市	無し	無し	直営	直営	直営	直営	無し	無し	直営	無し	
西脇市	無し	無し	直営	委託	無し	直営	無し	無し	無し	無し	
宝塚市	無し	無し	直営	委託	直営	委託	委託	委託	委託	委託	
三木市	無し	無し	委託	委託	委託	委託	委託	委託	委託	委託	
高砂市	無し	無し	委託	直営、委託	委託	直営、委託	委託	無し	委託	無し	
川西市	無し	無し	直営	委託	直営	委託	委託	無し	委託	無し	
小野市	無し	無し	直営	委託	無し	直営	無し	無し	無し	無し	
三田市	無し	無し	委託	委託	直営	委託	無し	無し	無し	無し	
加西市	無し	無し	直営	委託	無し	直営	無し	無し	委託	無し	
丹波篠山市	無し	無し	委託	委託	直営	直営	委託	委託	無し	無し	
養父市	無し	無し	直営	無し	直営	直営	直営	無し	直営	無し	
丹波市	無し	無し	直営	委託	直営	委託	直営	委託	直営	委託	
南あわじ市	無し	無し	直営	委託	直営	委託	無し	無し	無し	無し	
朝来市	無し	無し	直営	無し	直営	直営	直営	無し	直営	無し	
淡路市	無し	無し	直営	委託	直営	委託	直営	無し	直営	無し	
宍粟市	無し	無し	直営	委託	直営	委託	直営	委託	直営	委託	
加東市	無し	無し	直営	委託	無し	委託	無し	無し	無し	無し	
たつの市	直営	委託	直営	委託	直営	委託	無し	無し	直営	無し	
猪名川町	無し	無し	直営	委託	直営	委託	無し	無し	無し	無し	
多可町	無し	無し	直営	委託	無し	直営	無し	無し	無し	無し	
稲美町	無し	無し	直営	委託	直営	委託	無し	無し	無し	無し	
播磨町	無し	無し	直営	委託	直営	委託	委託	委託	委託	委託	
市川町	無し	無し	直営	委託	直営	委託	無し	無し	無し	無し	
福崎町	無し	無し	直営	直営	直営	直営	無し	委託	無し	無し	
神河町	無し	無し	直営	委託	直営	委託	直営	無し	無し	無し	
太子町	直営	無し	無し	無し	無し	委託	直営	無し	直営	無し	
上郡町	無し	無し	直営	委託	直営	委託	直営	委託	直営	委託	
佐用町	無し	無し	直営	委託	直営	委託	直営	委託	直営	委託	
香美町	無し	無し	直営	直営	直営	直営	直営	直営	無し	無し	
新温泉町	無し	無し	直営	委託	無し	無し	直営	無し	直営	無し	
兵庫県 合 計	直営	2	0	36	9	30	15	12	1	13	0
	委託	0	1	4	32	3	25	7	9	7	7
	許可	0	0	1	0	0	0	0	0	0	0
	無し	39	40	1	3	9	2	22	31	21	34

表19 処理処分の実施形態の状況(令和元年度実績)

市町名	資源ごみ・つつき										
	紙製容器包装		金属類		ガラス類		ペットボトル		白色トレイ		
	中間処理	最終処分	中間処理	最終処分	中間処理	最終処分	中間処理	最終処分	中間処理	最終処分	
神戸市	無し	無し	委託	委託	委託	委託	委託	委託	委託	委託	
姫路市	無し	無し	無し	無し	直営、委託	無し	直営、委託	無し	直営、委託	無し	
尼崎市	無し	無し	直営	委託	直営	委託	直営	委託	無し	無し	
明石市	無し	無し	直営	無し	直営	無し	直営	無し	無し	無し	
西宮市	無し	無し	直営	無し	直営	無し	直営	無し	委託	無し	
洲本市	無し	無し	無し	無し	無し	無し	無し	無し	無し	無し	
芦屋市	無し	無し	直営	委託	直営	委託	直営	委託	無し	無し	
伊丹市	委託	無し	委託	無し	直営	無し	直営、委託	無し	直営	無し	
相生市	直営	無し	直営	無し	直営	無し	直営	直営	直営	直営	
豊岡市	直営	無し	直営	直営	直営	直営	直営	無し	無し	無し	
加古川市	無し	無し	無し	無し	無し	無し	無し	無し	無し	無し	
赤穂市	直営	無し	直営	無し	直営	無し	直営	無し	直営	無し	
西脇市	無し	無し	直営	無し	委託	無し	直営	無し	無し	無し	
宝塚市	委託	委託	直営	委託	直営	委託	直営	委託	委託	委託	
三木市	委託	委託	委託	委託	委託	委託	委託	委託	委託	委託	
高砂市	委託	無し	委託	無し	委託	無し	委託	無し	無し	無し	
川西市	委託	無し	直営	無し	直営	無し	直営	無し	直営	無し	
小野市	無し	無し	無し	無し	委託	無し	直営	無し	無し	無し	
三田市	無し	無し	無し	無し	直営	委託	直営	委託	無し	無し	
加西市	無し	無し	委託	無し	委託	無し	委託	無し	委託	無し	
丹波篠山市	委託	直営	委託	委託	委託	直営	委託	委託	委託	委託	
養父市	直営	無し	直営	無し	直営	無し	直営	無し	直営	無し	
丹波市	直営	委託	直営	委託	直営	委託	直営	委託	直営	委託	
南あわじ市	無し	無し	無し	無し	委託	無し	委託	無し	委託	無し	
朝来市	直営	無し	直営	無し	直営	無し	直営	無し	直営	無し	
淡路市	直営	無し	直営	無し	直営	無し	直営	無し	直営	無し	
宍粟市	直営	委託	直営	委託	直営	委託	直営	委託	直営	委託	
加東市	無し	無し	直営	委託	委託	委託	直営	委託	委託	委託	
たつの市	直営	無し	直営	無し	直営	無し	直営	無し	直営	無し	
猪名川町	無し	無し	直営	無し	無し	無し	直営	無し	直営	無し	
多可町	無し	無し	直営	無し	委託	無し	直営	無し	無し	無し	
稲美町	無し	無し	無し	無し	無し	無し	直営	無し	直営	無し	
播磨町	委託	委託	直営	委託	無し	無し	直営	委託	委託	委託	
市川町	無し	無し	無し	無し	委託	委託	委託	無し	無し	無し	
福崎町	無し	委託	委託	委託	委託	委託	委託	委託	無し	無し	
神河町	直営	無し	直営	無し	無し	無し	委託	委託	無し	無し	
太子町	直営	無し	直営	無し	直営	無し	直営	無し	直営	無し	
上郡町	直営	委託	直営	委託	直営	委託	直営	委託	直営	委託	
佐用町	直営	委託	直営	委託	直営	委託	直営	委託	直営	委託	
香美町	直営	直営	直営	直営	直営	直営	直営	直営	直営	直営	
新温泉町	直営	無し	直営	無し	直営	無し	直営	無し	直営	無し	
兵庫県 合計	直営	15	2	26	2	23	3	30	2	18	2
	委託	7	8	7	13	13	13	11	15	10	10
	許可	0	0	0	0	0	0	0	0	0	0
	無し	19	31	8	26	6	25	2	24	14	29

表19 処理処分の実施形態の状況(令和元年度実績)

市町名	資源ごみ・つづき										
	容器包装プラスチック (白色トレイを除く)		プラスチック類 (白色トレイ、容器包装プラ除く)		布類		生ごみ		廃食油		
	中間処理	最終処分	中間処理	最終処分	中間処理	最終処分	中間処理	最終処分	中間処理	最終処分	
神戸市	委託	委託	委託	委託	無し	無し	無し	無し	無し	無し	
姫路市	直営、委託	無し	無し	無し	無し	無し	無し	無し	無し	無し	
尼崎市	無し	無し	無し	無し	無し	無し	無し	無し	無し	無し	
明石市	無し	無し	無し	無し	無し	無し	無し	無し	委託	無し	
西宮市	委託	無し	無し	無し	無し	無し	無し	無し	無し	無し	
洲本市	無し	無し	無し	無し	無し	無し	無し	無し	委託	無し	
芦屋市	無し	無し	無し	無し	無し	無し	無し	無し	無し	無し	
伊丹市	直営	無し	無し	無し	委託	無し	無し	無し	委託	無し	
相生市	直営	直営	無し	無し	直営	無し	無し	無し	委託	無し	
豊岡市	直営	無し	無し	無し	無し	無し	無し	無し	無し	無し	
加古川市	無し	無し	無し	無し	無し	無し	無し	無し	無し	無し	
赤穂市	直営	無し	無し	無し	無し	無し	無し	無し	無し	無し	
西脇市	委託	無し	無し	無し	無し	無し	無し	無し	無し	無し	
宝塚市	委託	委託	委託	委託	委託	委託	無し	無し	無し	無し	
三木市	委託	委託	委託	委託	無し	無し	無し	無し	無し	無し	
高砂市	無し	無し	無し	無し	委託	無し	無し	無し	無し	無し	
川西市	直営	無し	無し	無し	委託	無し	無し	無し	無し	無し	
小野市	無し	無し	無し	無し	無し	無し	無し	無し	無し	無し	
三田市	無し	無し	無し	無し	無し	無し	無し	無し	無し	無し	
加西市	無し	無し	無し	無し	委託	無し	無し	無し	無し	無し	
丹波篠山市	委託	委託	無し	無し	無し	無し	無し	無し	委託	委託	
養父市	直営	無し	無し	無し	無し	無し	無し	無し	無し	無し	
丹波市	直営	委託	無し	無し	直営	委託	無し	無し	無し	無し	
南あわじ市	委託	無し	無し	無し	無し	無し	無し	無し	無し	無し	
朝来市	直営	無し	無し	無し	無し	無し	無し	無し	無し	無し	
淡路市	無し	無し	無し	無し	無し	無し	無し	無し	直営	無し	
宍粟市	直営	委託	無し	無し	直営	委託	無し	無し	無し	無し	
加東市	委託	委託	委託	委託	無し	無し	無し	無し	委託	委託	
たつの市	直営	無し	無し	無し	無し	無し	無し	無し	無し	無し	
猪名川町	直営	無し	無し	無し	無し	無し	無し	無し	無し	無し	
多可町	委託	無し	無し	無し	無し	無し	無し	無し	無し	無し	
稲美町	直営	無し	無し	無し	無し	無し	無し	無し	無し	無し	
播磨町	委託	委託	無し	無し	委託	委託	無し	無し	無し	無し	
市川町	無し	無し	無し	無し	委託	無し	無し	無し	無し	無し	
福崎町	委託	委託	無し	無し	無し	無し	無し	無し	無し	無し	
神河町	無し	無し	無し	無し	委託	委託	無し	無し	無し	無し	
太子町	直営	無し	直営	無し	直営	無し	無し	無し	無し	無し	
上郡町	直営	委託	無し	無し	直営	委託	無し	無し	無し	無し	
佐用町	直営	委託	無し	無し	直営	委託	無し	無し	無し	無し	
香美町	直営	直営	無し	無し	無し	無し	無し	無し	無し	無し	
新温泉町	直営	無し	無し	無し	無し	無し	無し	無し	無し	無し	
兵庫県 合計	直営	18	2	1	0	6	0	0	0	1	0
	委託	12	11	4	4	8	7	0	0	6	2
	許可	0	0	0	0	0	0	0	0	0	0
	無し	12	28	36	37	27	34	41	41	34	39

表19 処理処分の実施形態の状況(令和元年度実績)

市町名	資源ごみ・つづき						その他のごみ		粗大ごみ		
	剪定枝		小型家電		その他						
	中間処理	最終処分	中間処理	最終処分	中間処理	最終処分	中間処理	最終処分	中間処理	最終処分	
神戸市	無し	無し	委託	委託	無し	無し	直営	直営	直営	直営	
姫路市	無し	無し	無し	無し	直営、委託	無し	無し	無し	直営	直営、委託	
尼崎市	無し	無し	無し	無し	無し	無し	無し	無し	直営	委託	
明石市	無し	無し	直営	委託	無し	無し	無し	無し	直営	直営	
西宮市	無し	無し	委託	無し	無し	無し	無し	無し	直営	委託	
洲本市	無し	無し	無し	無し	無し	無し	直営	委託	直営	委託	
芦屋市	無し	無し	無し	無し	無し	無し	無し	無し	直営	委託	
伊丹市	直営	無し	委託	無し	直営	無し	無し	無し	直営	委託	
相生市	無し	無し	無し	無し	無し	無し	無し	無し	無し	無し	
豊岡市	無し	無し	無し	無し	無し	無し	無し	無し	委託	直営	
加古川市	無し	無し	無し	無し	無し	無し	無し	無し	直営	委託	
赤穂市	無し	無し	無し	無し	無し	無し	直営	無し	委託	直営	
西脇市	無し	無し	委託	無し	無し	無し	無し	無し	直営	直営	
宝塚市	委託	無し	委託	委託	無し	無し	無し	無し	直営	委託	
三木市	無し	無し	委託	委託	無し	無し	無し	無し	委託	委託	
高砂市	無し	無し	委託	無し	無し	無し	委託	委託	委託	直営、委託	
川西市	無し	無し	無し	無し	無し	無し	委託	無し	直営	委託	
小野市	無し	無し	無し	無し	無し	無し	無し	無し	直営	委託	
三田市	無し	無し	無し	無し	無し	無し	無し	無し	無し	無し	
加西市	委託	無し	委託	無し	無し	無し	無し	無し	直営	委託	
丹波篠山市	無し	無し	無し	無し	委託	委託	無し	無し	直営	委託	
養父市	無し	無し	無し	無し	無し	無し	直営	無し	直営	無し	
丹波市	無し	無し	無し	無し	無し	無し	無し	無し	直営	委託	
南あわじ市	無し	無し	委託	無し	無し	無し	無し	無し	直営	委託	
朝来市	無し	無し	無し	無し	無し	無し	無し	直営	直営	無し	
淡路市	無し	無し	委託	委託	無し	無し	直営	委託	直営	委託	
宍粟市	無し	無し	無し	委託	無し	無し	無し	委託	直営	委託	
加東市	無し	無し	委託	委託	委託	委託	無し	無し	無し	無し	
たつの市	無し	無し	無し	無し	無し	無し	無し	無し	直営	委託	
猪名川町	直営	無し	無し	無し	委託	委託	無し	無し	直営	委託	
多可町	無し	無し	委託	無し	無し	無し	無し	無し	直営	直営	
稲美町	無し	無し	直営	無し	無し	無し	無し	無し	直営	委託	
播磨町	無し	無し	無し	無し	委託	委託	無し	無し	直営	委託	
市川町	無し	無し	無し	無し	委託	委託	直営	委託	直営	委託	
福崎町	直営	無し	無し	無し	無し	無し	無し	無し	直営	直営	
神河町	無し	無し	無し	無し	委託	委託	直営	委託	直営	委託	
太子町	無し	無し	無し	無し	無し	無し	無し	無し	直営	無し	
上郡町	無し	無し	委託	委託	無し	無し	直営	委託	直営	委託	
佐用町	無し	無し	委託	委託	無し	無し	直営	委託	直営	委託	
香美町	無し	無し	無し	無し	直営	直営	無し	無し	直営	直営	
新温泉町	無し	無し	無し	無し	直営	委託	無し	無し	直営	無し	
兵庫県 合計	直営	3	0	2	0	4	1	9	2	34	10
	委託	2	0	14	9	7	7	2	8	4	26
	許可	0	0	0	0	0	0	0	0	0	0
	無し	36	41	25	32	31	33	30	31	3	7

表20 ごみ手数料の状況【生活系ごみ】(令和元年度実績)

市町名	混合ごみ		可燃ごみ		不燃ごみ		資源ごみ				
	収集ごみ	直接搬入ごみ	収集ごみ	直接搬入ごみ	収集ごみ	直接搬入ごみ	紙類 (紙パック、紙製容器包装を除く)		紙パック		
							収集ごみ	直接搬入ごみ	収集ごみ	直接搬入ごみ	
神戸市	収集無し	搬入無し	無料	有料	無料	有料	収集無し	搬入無し	収集無し	搬入無し	
姫路市	収集無し	搬入無し	無料	有料	無料	有料	無料	有料	無料	有料	
尼崎市	収集無し	搬入無し	無料	有料	無料	有料	無料	有料	収集無し	搬入無し	
明石市	収集無し	搬入無し	無料	有料	無料	有料	無料	搬入無し	無料	搬入無し	
西宮市	収集無し	搬入無し	無料	無料	無料	無料	無料	搬入無し	無料	搬入無し	
洲本市	収集無し	搬入無し	有料	有料	有料	有料	無料	無料	無料	無料	
芦屋市	収集無し	搬入無し	無料	有料	無料	有料	無料	有料	無料	有料	
伊丹市	収集無し	搬入無し	無料	有料	無料	有料	無料	搬入無し	無料	搬入無し	
相生市	収集無し	搬入無し	有料	有料	収集無し	有料	無料	無料	無料	無料	
豊岡市	収集無し	搬入無し	有料	有料	有料	有料	収集無し	搬入無し	収集無し	搬入無し	
加古川市	収集無し	搬入無し	無料	有料	無料	有料	無料	無料	無料	無料	
赤穂市	収集無し	搬入無し	無料	有料	無料	有料	収集無し	搬入無し	無料	有料	
西脇市	収集無し	搬入無し	有料	有料	無料	有料	収集無し	搬入無し	収集無し	搬入無し	
宝塚市	収集無し	搬入無し	無料	無料	無料	無料	無料	無料	無料	無料	
三木市	収集無し	搬入無し	無料	一部有料	無料	一部有料	無料	一部有料	無料	一部有料	
高砂市	収集無し	搬入無し	無料	有料	無料	有料	無料	無料	無料	無料	
川西市	収集無し	搬入無し	無料	有料	無料	有料	無料	有料	無料	搬入無し	
小野市	収集無し	搬入無し	無料	有料	無料	有料	無料	有料	無料	搬入無し	
三田市	収集無し	搬入無し	無料	有料	無料	有料	無料	搬入無し	無料	搬入無し	
加西市	収集無し	搬入無し	有料	有料	有料	有料	収集無し	搬入無し	無料	有料	
丹波篠山市	収集無し	搬入無し	有料	有料	有料	有料	無料	搬入無し	収集無し	搬入無し	
養父市	収集無し	搬入無し	有料	有料	無料	有料	無料	無料	無料	無料	
丹波市	収集無し	搬入無し	有料	有料	無料	有料	無料	有料	無料	有料	
南あわじ市	収集無し	搬入無し	有料	有料	無料	無料	無料	無料	無料	無料	
朝来市	収集無し	搬入無し	有料	有料	無料	有料	無料	無料	無料	無料	
淡路市	収集無し	搬入無し	有料	有料	無料	有料	無料	無料	無料	無料	
宍粟市	収集無し	搬入無し	有料	有料	有料	有料	無料	無料	無料	無料	
加東市	収集無し	搬入無し	有料	有料	無料	有料	収集無し	有料	収集無し	有料	
たつの市	無料	有料	無料	有料	無料	有料	収集無し	搬入無し	無料	有料	
猪名川町	収集無し	搬入無し	無料	有料	無料	有料	無料	無料	無料	無料	
多可町	収集無し	搬入無し	有料	有料	無料	有料	収集無し	搬入無し	収集無し	搬入無し	
稲美町	収集無し	搬入無し	無料	有料	無料	有料	無料	無料	無料	無料	
播磨町	収集無し	搬入無し	無料	無料	無料	無料	無料	無料	無料	無料	
市川町	収集無し	搬入無し	無料	有料	無料	有料	無料	有料	収集無し	搬入無し	
福崎町	収集無し	搬入無し	無料	無料	無料	無料	無料	搬入無し	収集無し	搬入無し	
神河町	収集無し	搬入無し	無料	有料	無料	有料	無料	有料	無料	有料	
太子町	無料	有料	収集無し	搬入無し	収集無し	有料	収集無し	搬入無し	無料	有料	
上郡町	収集無し	搬入無し	有料	有料	有料	有料	無料	無料	無料	無料	
佐用町	収集無し	搬入無し	有料	有料	有料	有料	無料	無料	無料	無料	
香美町	収集無し	搬入無し	有料	有料	有料	有料	有料	有料	無料	搬入無し	
新温泉町	収集無し	搬入無し	有料	有料	収集無し	搬入無し	有料	有料	無料	無料	
兵庫県計	有料	0	2	18	35	8	34	2	11	0	9
	無料	2	0	22	4	30	5	30	15	32	16
	一部有料	0	0	0	1	0	1	0	1	0	1
	収集/搬入無し	39	39	1	1	3	1	9	14	9	15

表20 ごみ手数料の状況【生活系ごみ】(令和元年度実績)

市町名	資源ごみ・つづき										
	紙製容器包装		金属類		ガラス類		ペットボトル		白色トレイ		
	収集ごみ	直接搬入ごみ	収集ごみ	直接搬入ごみ	収集ごみ	直接搬入ごみ	収集ごみ	直接搬入ごみ	収集ごみ	直接搬入ごみ	
神戸市	収集無し	搬入無し	無料	有料	無料	有料	無料	有料	無料	搬入無し	
姫路市	無料	有料	無料	有料	無料	有料	無料	有料	無料	有料	
尼崎市	無料	有料	無料	有料	無料	有料	無料	有料	収集無し	搬入無し	
明石市	無料	搬入無し	無料	有料	無料	有料	無料	有料	収集無し	搬入無し	
西宮市	無料	搬入無し	無料	搬入無し	無料	搬入無し	無料	搬入無し	無料	搬入無し	
洲本市	無料	無料	無料	無料	無料	無料	無料	無料	無料	無料	
芦屋市	無料	有料	無料	有料	無料	有料	無料	有料	収集無し	搬入無し	
伊丹市	無料	搬入無し	無料	搬入無し	無料	搬入無し	無料	搬入無し	無料	搬入無し	
相生市	無料	無料	無料	無料	無料	無料	無料	無料	無料	無料	
豊岡市	有料	有料	有料	有料	有料	有料	有料	有料	収集無し	搬入無し	
加古川市	無料	無料	無料	搬入無し	無料	搬入無し	無料	搬入無し	収集無し	搬入無し	
赤穂市	無料	有料	無料	有料	無料	有料	無料	有料	無料	有料	
西脇市	収集無し	搬入無し	無料	有料	無料	有料	有料	有料	収集無し	搬入無し	
宝塚市	無料	無料	無料	無料	無料	無料	無料	無料	無料	無料	
三木市	無料	一部有料	無料	一部有料	無料	一部有料	無料	一部有料	無料	一部有料	
高砂市	無料	無料	無料	搬入無し	無料	搬入無し	無料	搬入無し	収集無し	搬入無し	
川西市	無料	搬入無し	無料	有料	無料	有料	無料	有料	無料	有料	
小野市	収集無し	搬入無し	無料	有料	無料	有料	無料	搬入無し	収集無し	搬入無し	
三田市	無料	搬入無し	収集無し	搬入無し	無料	有料	無料	有料	収集無し	搬入無し	
加西市	収集無し	搬入無し	無料	有料	無料	有料	無料	有料	無料	有料	
丹波篠山市	無料	搬入無し	有料	有料	有料	有料	有料	有料	無料	搬入無し	
養父市	無料	無料	無料	無料	無料	無料	無料	無料	無料	無料	
丹波市	無料	有料	無料	有料	無料	有料	無料	有料	有料	有料	
南あわじ市	無料	無料	無料	無料	無料	無料	無料	無料	無料	無料	
朝来市	無料	無料	無料	有料	無料	無料	無料	無料	無料	無料	
淡路市	無料	無料	無料	無料	無料	無料	無料	無料	無料	無料	
宍粟市	無料	無料	無料	無料	無料	無料	無料	無料	無料	無料	
加東市	収集無し	有料	無料	有料	無料	搬入無し	一部有料	有料	有料	搬入無し	
たつの市	無料	有料	無料	有料	無料	有料	無料	有料	無料	有料	
猪名川町	無料	無料	無料	有料	無料	有料	無料	有料	無料	有料	
多可町	収集無し	搬入無し	無料	有料	無料	有料	有料	有料	収集無し	搬入無し	
稲美町	無料	無料	無料	無料	無料	無料	無料	無料	無料	無料	
播磨町	無料	無料	無料	無料	無料	無料	無料	無料	無料	無料	
市川町	無料	有料	無料	有料	無料	有料	無料	有料	無料	有料	
福崎町	無料	搬入無し	無料	搬入無し	無料	搬入無し	無料	搬入無し	収集無し	搬入無し	
神河町	無料	有料	無料	有料	収集無し	搬入無し	無料	有料	無料	有料	
太子町	無料	有料	無料	有料	無料	有料	無料	有料	無料	有料	
上郡町	無料	無料	無料	無料	無料	無料	無料	無料	無料	無料	
佐用町	無料	無料	無料	無料	無料	無料	無料	無料	無料	無料	
香美町	有料	有料	有料	有料	有料	有料	有料	有料	有料	有料	
新温泉町	無料	有料	無料	無料	無料	無料	無料	無料	有料	有料	
兵庫県計	有料	2	13	3	22	3	20	5	21	4	12
	無料	33	15	37	12	37	13	35	13	26	12
	一部有料	0	1	0	1	0	1	1	1	0	1
	収集/搬入無し	6	12	1	6	1	7	0	6	11	16

表20 ごみ手数料の状況【生活系ごみ】(令和元年度実績)

市町名	資源ごみ・つづき										
	容器包装プラスチック (白色トレイを除く)		プラスチック類 (白色トレイ、容器包装プラスチック除く)		布類		生ごみ		廃食用油		
	収集ごみ	直接搬入ごみ	収集ごみ	直接搬入ごみ	収集ごみ	直接搬入ごみ	収集ごみ	直接搬入ごみ	収集ごみ	直接搬入ごみ	
神戸市	無料	搬入無し	収集無し	搬入無し	収集無し	搬入無し	収集無し	搬入無し	収集無し	搬入無し	
姫路市	無料	有料	収集無し	搬入無し	無料	搬入無し	収集無し	搬入無し	収集無し	搬入無し	
尼崎市	収集無し	搬入無し	収集無し	搬入無し	無料	搬入無し	収集無し	搬入無し	収集無し	搬入無し	
明石市	収集無し	搬入無し	収集無し	搬入無し	無料	搬入無し	収集無し	搬入無し	無料	無料	
西宮市	無料	搬入無し	収集無し	搬入無し	無料	搬入無し	収集無し	搬入無し	収集無し	搬入無し	
洲本市	収集無し	搬入無し	収集無し	搬入無し	無料	無料	収集無し	搬入無し	無料	無料	
芦屋市	収集無し	搬入無し	収集無し	搬入無し	収集無し	搬入無し	収集無し	搬入無し	収集無し	搬入無し	
伊丹市	無料	搬入無し	収集無し	搬入無し	無料	搬入無し	収集無し	搬入無し	無料	搬入無し	
相生市	無料	無料	収集無し	搬入無し	無料	無料	収集無し	搬入無し	無料	無料	
豊岡市	有料	有料	収集無し	搬入無し	収集無し	搬入無し	収集無し	搬入無し	収集無し	搬入無し	
加古川市	収集無し	搬入無し	収集無し	搬入無し	無料	搬入無し	収集無し	搬入無し	収集無し	搬入無し	
赤穂市	無料	有料	収集無し	搬入無し	収集無し	搬入無し	収集無し	搬入無し	収集無し	搬入無し	
西脇市	有料	有料	収集無し	搬入無し	収集無し	搬入無し	収集無し	搬入無し	収集無し	搬入無し	
宝塚市	無料	無料	無料	無料	無料	無料	収集無し	搬入無し	収集無し	搬入無し	
三木市	無料	一部有料	無料	一部有料	収集無し	搬入無し	収集無し	搬入無し	収集無し	搬入無し	
高砂市	収集無し	搬入無し	収集無し	搬入無し	無料	無料	収集無し	搬入無し	収集無し	搬入無し	
川西市	無料	有料	収集無し	搬入無し	無料	有料	収集無し	搬入無し	収集無し	搬入無し	
小野市	収集無し	搬入無し	収集無し	搬入無し	収集無し	搬入無し	収集無し	搬入無し	収集無し	搬入無し	
三田市	収集無し	搬入無し	収集無し	搬入無し	収集無し	搬入無し	収集無し	搬入無し	無料	無料	
加西市	収集無し	搬入無し	収集無し	搬入無し	収集無し	有料	収集無し	搬入無し	無料	搬入無し	
丹波篠山市	有料	有料	収集無し	搬入無し	収集無し	搬入無し	収集無し	搬入無し	無料	搬入無し	
養父市	無料	無料	収集無し	搬入無し	収集無し	搬入無し	収集無し	搬入無し	収集無し	搬入無し	
丹波市	有料	有料	収集無し	搬入無し	無料	有料	収集無し	搬入無し	収集無し	搬入無し	
南あわじ市	無料	無料	収集無し	搬入無し	無料	無料	収集無し	搬入無し	無料	無料	
朝来市	無料	無料	収集無し	搬入無し	収集無し	搬入無し	収集無し	搬入無し	収集無し	搬入無し	
淡路市	収集無し	搬入無し	収集無し	搬入無し	収集無し	搬入無し	収集無し	搬入無し	無料	無料	
宍粟市	無料	無料	収集無し	搬入無し	無料	無料	収集無し	搬入無し	収集無し	搬入無し	
加東市	有料	搬入無し	無料	搬入無し	収集無し	搬入無し	収集無し	搬入無し	無料	無料	
たつの市	無料	有料	収集無し	搬入無し	収集無し	搬入無し	収集無し	搬入無し	収集無し	搬入無し	
猪名川町	無料	有料	収集無し	有料	無料	無料	収集無し	有料	収集無し	有料	
多可町	有料	有料	収集無し	搬入無し	収集無し	搬入無し	収集無し	搬入無し	収集無し	搬入無し	
稲美町	無料	無料	収集無し	搬入無し	無料	無料	収集無し	搬入無し	収集無し	搬入無し	
播磨町	無料	無料	収集無し	搬入無し	無料	無料	収集無し	搬入無し	無料	搬入無し	
市川町	無料	有料	収集無し	搬入無し	無料	有料	収集無し	搬入無し	無料	有料	
福崎町	無料	搬入無し	収集無し	搬入無し	収集無し	搬入無し	収集無し	搬入無し	収集無し	搬入無し	
神河町	無料	有料	無料	有料	無料	有料	収集無し	搬入無し	収集無し	搬入無し	
太子町	無料	有料	無料	有料	収集無し	有料	収集無し	搬入無し	収集無し	有料	
上郡町	無料	無料	収集無し	搬入無し	無料	無料	収集無し	搬入無し	収集無し	搬入無し	
佐用町	無料	無料	収集無し	搬入無し	無料	無料	収集無し	搬入無し	収集無し	搬入無し	
香美町	有料	有料	収集無し	搬入無し	収集無し	搬入無し	収集無し	搬入無し	収集無し	搬入無し	
新温泉町	有料	有料	収集無し	搬入無し	収集無し	搬入無し	収集無し	搬入無し	収集無し	搬入無し	
兵庫県計	有料	8	15	0	3	0	6	0	1	0	3
	無料	23	10	5	1	21	11	0	0	12	7
	一部有料	0	1	0	1	0	0	0	0	0	0
	収集/搬入無し	10	15	36	36	20	24	41	40	29	31

表20 ごみ手数料の状況【生活系ごみ】(令和元年度実績)

市町名	資源ごみ・つづき						その他収集ごみ		粗大ごみ		
	剪定枝		小型家電		その他		収集ごみ	直接搬入ごみ	収集ごみ	直接搬入ごみ	
	収集ごみ	直接搬入ごみ	収集ごみ	直接搬入ごみ	収集ごみ	直接搬入ごみ					
神戸市	収集無し	搬入無し	無料	搬入無し	収集無し	搬入無し	無料	搬入無し	有料	有料	
姫路市	収集無し	搬入無し	無料	無料	無料	有料	収集無し	有料	無料	有料	
尼崎市	収集無し	搬入無し	収集無し	搬入無し	収集無し	搬入無し	収集無し	搬入無し	有料	有料	
明石市	収集無し	搬入無し	無料	無料	収集無し	搬入無し	収集無し	搬入無し	有料	有料	
西宮市	収集無し	搬入無し	無料	搬入無し	収集無し	搬入無し	収集無し	搬入無し	有料	有料	
洲本市	収集無し	搬入無し	無料	無料	収集無し	搬入無し	無料	有料	有料	有料	
芦屋市	収集無し	搬入無し	収集無し	搬入無し	収集無し	搬入無し	収集無し	搬入無し	有料	有料	
伊丹市	収集無し	搬入無し	無料	搬入無し	無料	搬入無し	収集無し	搬入無し	有料	有料	
相生市	収集無し	搬入無し	収集無し	搬入無し	収集無し	搬入無し	収集無し	搬入無し	有料	有料	
豊岡市	収集無し	搬入無し	収集無し	搬入無し	収集無し	搬入無し	収集無し	搬入無し	有料	有料	
加古川市	無料	有料	無料	搬入無し	無料	搬入無し	収集無し	搬入無し	有料	有料	
赤穂市	収集無し	搬入無し	無料	搬入無し	収集無し	搬入無し	収集無し	搬入無し	無料	有料	
西脇市	収集無し	搬入無し	無料	一部有料	収集無し	搬入無し	収集無し	搬入無し	有料	有料	
宝塚市	無料	一部有料	無料	無料	収集無し	搬入無し	収集無し	搬入無し	有料	有料	
三木市	収集無し	搬入無し	無料	一部有料	収集無し	搬入無し	収集無し	搬入無し	無料	一部有料	
高砂市	収集無し	有料	無料	無料	収集無し	搬入無し	無料	搬入無し	無料	有料	
川西市	収集無し	搬入無し	無料	有料	収集無し	搬入無し	無料	有料	有料	有料	
小野市	収集無し	搬入無し	収集無し	搬入無し	無料	有料	収集無し	搬入無し	無料	有料	
三田市	収集無し	搬入無し	無料	有料	収集無し	搬入無し	収集無し	搬入無し	有料	有料	
加西市	収集無し	有料	無料	有料	収集無し	搬入無し	収集無し	搬入無し	有料	有料	
丹波篠山市	収集無し	搬入無し	収集無し	搬入無し	無料	搬入無し	収集無し	搬入無し	有料	有料	
養父市	収集無し	搬入無し	収集無し	搬入無し	収集無し	搬入無し	無料	有料	有料	有料	
丹波市	収集無し	搬入無し	収集無し	搬入無し	収集無し	搬入無し	収集無し	搬入無し	有料	有料	
南あわじ市	収集無し	搬入無し	無料	無料	収集無し	搬入無し	無料	無料	有料	有料	
朝来市	収集無し	搬入無し	収集無し	搬入無し	収集無し	搬入無し	無料	有料	有料	有料	
淡路市	収集無し	搬入無し	無料	無料	収集無し	搬入無し	無料	有料	無料	有料	
宍粟市	収集無し	搬入無し	無料	無料	収集無し	搬入無し	無料	無料	有料	有料	
加東市	収集無し	搬入無し	無料	無料	無料	搬入無し	収集無し	搬入無し	有料	有料	
たつの市	収集無し	搬入無し	収集無し	搬入無し	収集無し	搬入無し	収集無し	搬入無し	無料	有料	
猪名川町	無料	無料	収集無し	有料	無料	有料	収集無し	有料	有料	有料	
多可町	収集無し	搬入無し	無料	一部有料	収集無し	搬入無し	収集無し	搬入無し	有料	有料	
稲美町	収集無し	搬入無し	無料	無料	収集無し	搬入無し	収集無し	搬入無し	無料	有料	
播磨町	収集無し	搬入無し	収集無し	搬入無し	無料	無料	収集無し	搬入無し	無料	無料	
市川町	収集無し	搬入無し	収集無し	搬入無し	無料	有料	無料	有料	収集無し	有料	
福崎町	収集無し	搬入無し	収集無し	搬入無し	収集無し	搬入無し	収集無し	有料	無料	一部有料	
神河町	収集無し	搬入無し	収集無し	搬入無し	無料	有料	無料	有料	収集無し	有料	
太子町	収集無し	搬入無し	無料	有料	収集無し	搬入無し	収集無し	搬入無し	無料	有料	
上郡町	収集無し	搬入無し	無料	無料	収集無し	搬入無し	一部有料	有料	有料	有料	
佐用町	収集無し	搬入無し	無料	無料	収集無し	搬入無し	一部有料	有料	有料	有料	
香美町	収集無し	搬入無し	収集無し	搬入無し	有料	有料	収集無し	搬入無し	有料	有料	
新温泉町	収集無し	搬入無し	収集無し	搬入無し	無料	無料	収集無し	搬入無し	有料	有料	
兵庫県計	有料	0	3	0	5	1	6	0	12	28	38
	無料	3	1	24	12	11	2	11	2	11	1
	一部有料	0	1	0	3	0	0	2	0	0	2
	収集/搬入無し	38	36	17	21	29	33	28	27	2	0

表21 ごみ手数料の状況【事業系ごみ】(令和元年度実績)

市町名	混合ごみ		可燃ごみ		不燃ごみ		資源ごみ				
	収集ごみ	直接搬入ごみ	収集ごみ	直接搬入ごみ	収集ごみ	直接搬入ごみ	紙類 (紙パック、紙製容器包装を除く)		紙パック		
							収集ごみ	直接搬入ごみ	収集ごみ	直接搬入ごみ	
神戸市	収集無し	搬入無し	有料	有料	有料	有料	収集無し	搬入無し	収集無し	搬入無し	
姫路市	収集無し	搬入無し	有料	有料	収集無し	有料	収集無し	搬入無し	収集無し	搬入無し	
尼崎市	収集無し	搬入無し	有料	有料	収集無し	搬入無し	収集無し	搬入無し	収集無し	搬入無し	
明石市	収集無し	搬入無し	有料	有料	有料	有料	収集無し	搬入無し	収集無し	搬入無し	
西宮市	収集無し	搬入無し	有料	有料	有料	有料	収集無し	搬入無し	収集無し	搬入無し	
洲本市	収集無し	搬入無し	有料	有料	有料	有料	収集無し	搬入無し	収集無し	搬入無し	
芦屋市	収集無し	搬入無し	有料	有料	有料	有料	有料	有料	有料	有料	
伊丹市	収集無し	搬入無し	有料	有料	有料	有料	収集無し	搬入無し	収集無し	搬入無し	
相生市	収集無し	搬入無し	有料	有料	有料	有料	有料	有料	有料	有料	
豊岡市	収集無し	搬入無し	有料	有料	有料	有料	収集無し	搬入無し	収集無し	搬入無し	
加古川市	収集無し	搬入無し	有料	有料	有料	有料	収集無し	無料	収集無し	無料	
赤穂市	収集無し	搬入無し	有料	有料	有料	有料	収集無し	搬入無し	有料	有料	
西脇市	収集無し	搬入無し	有料	有料	有料	有料	収集無し	搬入無し	収集無し	搬入無し	
宝塚市	収集無し	搬入無し	有料	有料	有料	有料	有料	有料	有料	有料	
三木市	収集無し	搬入無し	有料	有料	収集無し	搬入無し	収集無し	搬入無し	収集無し	搬入無し	
高砂市	収集無し	搬入無し	有料	有料	収集無し	有料	収集無し	無料	収集無し	無料	
川西市	収集無し	搬入無し	有料	有料	有料	有料	有料	有料	収集無し	搬入無し	
小野市	収集無し	搬入無し	有料	有料	有料	有料	収集無し	搬入無し	収集無し	搬入無し	
三田市	収集無し	搬入無し	有料	有料	収集無し	搬入無し	収集無し	搬入無し	収集無し	搬入無し	
加西市	収集無し	搬入無し	有料	有料	有料	有料	収集無し	搬入無し	収集無し	有料	
丹波篠山市	収集無し	搬入無し	有料	有料	有料	有料	収集無し	搬入無し	収集無し	搬入無し	
養父市	収集無し	搬入無し	有料	有料	収集無し	搬入無し	無料	無料	無料	無料	
丹波市	収集無し	搬入無し	有料	有料	有料	有料	有料	有料	有料	有料	
南あわじ市	収集無し	搬入無し	有料	有料	収集無し	搬入無し	収集無し	搬入無し	収集無し	搬入無し	
朝来市	収集無し	搬入無し	有料	有料	有料	有料	収集無し	搬入無し	無料	無料	
淡路市	収集無し	搬入無し	有料	有料	有料	有料	収集無し	搬入無し	収集無し	搬入無し	
宍粟市	収集無し	搬入無し	有料	有料	有料	有料	収集無し	無料	収集無し	無料	
加東市	収集無し	搬入無し	有料	有料	一部有料	有料	収集無し	搬入無し	収集無し	搬入無し	
たつの市	有料	有料	有料	有料	有料	有料	収集無し	搬入無し	収集無し	有料	
猪名川町	収集無し	搬入無し	有料	有料	有料	有料	有料	有料	有料	有料	
多可町	収集無し	搬入無し	有料	有料	有料	有料	収集無し	搬入無し	収集無し	搬入無し	
稲美町	収集無し	搬入無し	有料	有料	有料	有料	収集無し	搬入無し	収集無し	搬入無し	
播磨町	収集無し	搬入無し	有料	有料	有料	有料	無料	無料	無料	無料	
市川町	収集無し	搬入無し	有料	有料	有料	有料	有料	有料	収集無し	搬入無し	
福崎町	収集無し	搬入無し	有料	有料	有料	有料	収集無し	搬入無し	収集無し	搬入無し	
神河町	収集無し	搬入無し	有料	有料	有料	有料	収集無し	有料	収集無し	搬入無し	
太子町	有料	有料	収集無し	搬入無し	収集無し	搬入無し	有料	搬入無し	有料	搬入無し	
上郡町	収集無し	搬入無し	有料	有料	有料	有料	収集無し	無料	収集無し	無料	
佐用町	収集無し	搬入無し	有料	有料	有料	有料	無料	無料	無料	無料	
香美町	収集無し	搬入無し	有料	有料	有料	有料	有料	有料	無料	搬入無し	
新温泉町	収集無し	搬入無し	有料	有料	収集無し	搬入無し	有料	有料	無料	無料	
兵庫県 合計	有料	2	2	40	40	31	34	10	10	7	8
	無料	0	0	0	0	0	0	3	7	6	9
	一部有料	0	0	0	0	1	0	0	0	0	0
	収集/搬入 無し	39	39	1	1	9	7	28	24	28	24

表21 ごみ手数料の状況【事業系ごみ】(令和元年度実績)

市町名	資源ごみ・つづき										
	紙製容器包装		金属類		ガラス類		ペットボトル		白色トレイ		
	収集ごみ	直接搬入ごみ	収集ごみ	直接搬入ごみ	収集ごみ	直接搬入ごみ	収集ごみ	直接搬入ごみ	収集ごみ	直接搬入ごみ	
神戸市	収集無し	搬入無し	有料	有料	有料	有料	有料	有料	収集無し	搬入無し	
姫路市	収集無し	搬入無し	収集無し	搬入無し	収集無し	搬入無し	収集無し	搬入無し	収集無し	搬入無し	
尼崎市	収集無し	搬入無し	有料	有料	有料	有料	有料	有料	収集無し	搬入無し	
明石市	収集無し	搬入無し	収集無し	搬入無し	収集無し	搬入無し	収集無し	搬入無し	収集無し	搬入無し	
西宮市	収集無し	搬入無し	収集無し	搬入無し	収集無し	搬入無し	収集無し	搬入無し	収集無し	搬入無し	
洲本市	収集無し	搬入無し	収集無し	搬入無し	収集無し	搬入無し	収集無し	搬入無し	収集無し	搬入無し	
芦屋市	有料	有料	有料	有料	有料	有料	有料	有料	収集無し	搬入無し	
伊丹市	収集無し	搬入無し	収集無し	搬入無し	収集無し	搬入無し	収集無し	搬入無し	収集無し	搬入無し	
相生市	有料	有料	有料	有料	有料	有料	有料	有料	有料	有料	
豊岡市	有料	有料	有料	有料	有料	有料	収集無し	搬入無し	収集無し	搬入無し	
加古川市	収集無し	無料	収集無し	搬入無し	収集無し	搬入無し	収集無し	搬入無し	収集無し	搬入無し	
赤穂市	有料	有料	有料	有料	有料	有料	有料	有料	有料	有料	
西脇市	収集無し	搬入無し	有料	有料	有料	有料	収集無し	搬入無し	収集無し	搬入無し	
宝塚市	有料	有料	有料	有料	有料	有料	有料	有料	有料	有料	
三木市	収集無し	搬入無し	収集無し	搬入無し	収集無し	搬入無し	収集無し	搬入無し	収集無し	搬入無し	
高砂市	収集無し	無料	収集無し	搬入無し	収集無し	搬入無し	収集無し	搬入無し	収集無し	搬入無し	
川西市	収集無し	搬入無し	有料	有料	有料	有料	有料	有料	有料	有料	
小野市	収集無し	搬入無し	有料	有料	有料	有料	収集無し	搬入無し	収集無し	搬入無し	
三田市	収集無し	搬入無し	収集無し	搬入無し	収集無し	搬入無し	収集無し	搬入無し	収集無し	搬入無し	
加西市	収集無し	搬入無し	収集無し	有料	収集無し	搬入無し	収集無し	有料	収集無し	有料	
丹波篠山市	無料	搬入無し	有料	有料	有料	有料	有料	有料	無料	搬入無し	
養父市	無料	無料	無料	無料	無料	無料	無料	無料	無料	無料	
丹波市	有料	有料	有料	有料	有料	有料	有料	有料	有料	有料	
南あわじ市	収集無し	搬入無し	収集無し	搬入無し	収集無し	搬入無し	収集無し	搬入無し	収集無し	搬入無し	
朝来市	無料	無料	無料	無料	無料	無料	無料	無料	無料	無料	
淡路市	収集無し	搬入無し	収集無し	搬入無し	収集無し	搬入無し	収集無し	搬入無し	収集無し	搬入無し	
宍粟市	収集無し	無料	収集無し	無料	収集無し	無料	収集無し	無料	収集無し	無料	
加東市	収集無し	搬入無し	有料	有料	収集無し	搬入無し	収集無し	搬入無し	収集無し	搬入無し	
たつの市	収集無し	有料	収集無し	有料	収集無し	有料	収集無し	有料	収集無し	有料	
猪名川町	有料	有料	有料	有料	有料	有料	有料	有料	有料	有料	
多可町	収集無し	搬入無し	有料	有料	有料	有料	収集無し	搬入無し	収集無し	搬入無し	
稲美町	収集無し	搬入無し	収集無し	搬入無し	収集無し	搬入無し	収集無し	搬入無し	収集無し	搬入無し	
播磨町	無料	無料	有料	有料	有料	有料	有料	有料	有料	有料	
市川町	収集無し	搬入無し	有料	有料	有料	有料	有料	有料	有料	有料	
福崎町	収集無し	搬入無し	収集無し	搬入無し	収集無し	搬入無し	収集無し	搬入無し	収集無し	搬入無し	
神河町	収集無し	有料	収集無し	有料	収集無し	搬入無し	収集無し	搬入無し	有料	有料	
太子町	有料	搬入無し	有料	有料	有料	搬入無し	有料	搬入無し	有料	有料	
上郡町	収集無し	無料	収集無し	無料	収集無し	無料	収集無し	無料	収集無し	無料	
佐用町	無料	無料	無料	無料	無料	無料	無料	無料	無料	無料	
香美町	有料	有料	有料	有料	有料	有料	有料	有料	有料	有料	
新温泉町	無料	有料	無料	無料	無料	無料	無料	無料	有料	有料	
兵庫県 合計	有料	9	11	19	22	18	18	14	15	12	14
	無料	6	8	4	6	4	6	4	6	4	5
	一部有料	0	0	0	0	0	0	0	0	0	0
	収集/搬入 無し	26	22	18	13	19	17	23	20	25	22

表21 ごみ手数料の状況【事業系ごみ】(令和元年度実績)

市町名	資源ごみ・つづき										
	容器包装プラスチック (白色トレイを除く)		プラスチック類 (白色トレイ、容器包装プラスチック除く)		布類		生ごみ		廃食用油		
	収集ごみ	直接搬入ごみ	収集ごみ	直接搬入ごみ	収集ごみ	直接搬入ごみ	収集ごみ	直接搬入ごみ	収集ごみ	直接搬入ごみ	
神戸市	収集無し	搬入無し	収集無し	搬入無し	収集無し	搬入無し	収集無し	搬入無し	収集無し	搬入無し	
姫路市	収集無し	搬入無し	収集無し	搬入無し	収集無し	搬入無し	収集無し	搬入無し	収集無し	搬入無し	
尼崎市	収集無し	搬入無し	収集無し	搬入無し	収集無し	搬入無し	収集無し	搬入無し	収集無し	搬入無し	
明石市	収集無し	搬入無し	収集無し	搬入無し	収集無し	搬入無し	収集無し	搬入無し	収集無し	搬入無し	
西宮市	収集無し	搬入無し	収集無し	搬入無し	収集無し	搬入無し	収集無し	搬入無し	収集無し	搬入無し	
洲本市	収集無し	搬入無し	収集無し	搬入無し	収集無し	搬入無し	収集無し	搬入無し	収集無し	搬入無し	
芦屋市	収集無し	搬入無し	収集無し	搬入無し	収集無し	搬入無し	収集無し	搬入無し	収集無し	搬入無し	
伊丹市	収集無し	搬入無し	収集無し	搬入無し	収集無し	搬入無し	収集無し	搬入無し	収集無し	搬入無し	
相生市	有料	有料	収集無し	搬入無し	有料	有料	収集無し	搬入無し	収集無し	搬入無し	
豊岡市	収集無し	搬入無し	収集無し	搬入無し	収集無し	搬入無し	収集無し	搬入無し	収集無し	搬入無し	
加古川市	収集無し	搬入無し	収集無し	搬入無し	収集無し	搬入無し	収集無し	搬入無し	収集無し	搬入無し	
赤穂市	有料	有料	収集無し	搬入無し	収集無し	搬入無し	収集無し	搬入無し	収集無し	搬入無し	
西脇市	収集無し	搬入無し	収集無し	搬入無し	収集無し	搬入無し	収集無し	搬入無し	収集無し	搬入無し	
宝塚市	有料	有料	有料	有料	有料	有料	収集無し	搬入無し	収集無し	搬入無し	
三木市	収集無し	搬入無し	収集無し	搬入無し	収集無し	搬入無し	収集無し	搬入無し	収集無し	搬入無し	
高砂市	収集無し	搬入無し	収集無し	搬入無し	収集無し	搬入無し	収集無し	搬入無し	収集無し	搬入無し	
川西市	有料	有料	収集無し	搬入無し	一部有料	一部有料	収集無し	搬入無し	収集無し	搬入無し	
小野市	収集無し	搬入無し	収集無し	搬入無し	収集無し	搬入無し	収集無し	搬入無し	収集無し	搬入無し	
三田市	収集無し	搬入無し	収集無し	搬入無し	収集無し	搬入無し	収集無し	搬入無し	収集無し	搬入無し	
加西市	収集無し	搬入無し	収集無し	搬入無し	収集無し	搬入無し	収集無し	搬入無し	収集無し	搬入無し	
丹波篠山市	有料	有料	収集無し	搬入無し	収集無し	搬入無し	収集無し	搬入無し	収集無し	搬入無し	
養父市	無料	無料	収集無し	搬入無し	収集無し	搬入無し	収集無し	搬入無し	収集無し	搬入無し	
丹波市	有料	有料	収集無し	搬入無し	有料	有料	収集無し	搬入無し	収集無し	搬入無し	
南あわじ市	収集無し	搬入無し	収集無し	搬入無し	収集無し	搬入無し	収集無し	搬入無し	収集無し	搬入無し	
朝来市	無料	無料	収集無し	搬入無し	収集無し	搬入無し	収集無し	搬入無し	収集無し	搬入無し	
淡路市	収集無し	搬入無し	収集無し	搬入無し	収集無し	搬入無し	収集無し	搬入無し	収集無し	搬入無し	
宍粟市	収集無し	無料	収集無し	搬入無し	収集無し	無料	収集無し	搬入無し	収集無し	搬入無し	
加東市	収集無し	搬入無し	収集無し	搬入無し	収集無し	搬入無し	収集無し	搬入無し	収集無し	搬入無し	
たつの市	収集無し	有料	収集無し	搬入無し	収集無し	搬入無し	収集無し	搬入無し	収集無し	搬入無し	
猪名川町	有料	有料	収集無し	搬入無し	有料	有料	収集無し	搬入無し	収集無し	搬入無し	
多可町	収集無し	搬入無し	収集無し	搬入無し	収集無し	搬入無し	収集無し	搬入無し	収集無し	搬入無し	
稲美町	収集無し	搬入無し	収集無し	搬入無し	収集無し	搬入無し	収集無し	搬入無し	収集無し	搬入無し	
播磨町	有料	有料	収集無し	搬入無し	無料	無料	収集無し	搬入無し	収集無し	搬入無し	
市川町	有料	有料	収集無し	搬入無し	有料	有料	収集無し	搬入無し	収集無し	有料	
福崎町	収集無し	搬入無し	収集無し	搬入無し	収集無し	搬入無し	収集無し	搬入無し	収集無し	搬入無し	
神河町	有料	有料	有料	有料	収集無し	有料	収集無し	搬入無し	収集無し	搬入無し	
太子町	有料	搬入無し	有料	搬入無し	有料	搬入無し	収集無し	搬入無し	収集無し	搬入無し	
上郡町	収集無し	無料	収集無し	搬入無し	収集無し	無料	収集無し	搬入無し	収集無し	搬入無し	
佐用町	無料	無料	収集無し	搬入無し	無料	無料	収集無し	搬入無し	収集無し	搬入無し	
香美町	有料	有料	収集無し	搬入無し	収集無し	搬入無し	収集無し	搬入無し	収集無し	搬入無し	
新温泉町	有料	有料	収集無し	搬入無し	収集無し	搬入無し	収集無し	搬入無し	収集無し	搬入無し	
兵庫県 合計	有料	13	13	3	2	6	6	0	0	0	1
	無料	3	5	0	0	2	4	0	0	0	0
	一部有料	0	0	0	0	1	1	0	0	0	0
	収集/搬入 無し	25	23	38	39	32	30	41	41	41	40

表21 ごみ手数料の状況【事業系ごみ】(令和元年度実績)

市町名	資源ごみ・つづき						その他収集ごみ		粗大ごみ		
	剪定枝		小型家電		その他						
	収集ごみ	直接搬入ごみ	収集ごみ	直接搬入ごみ	収集ごみ	直接搬入ごみ	収集ごみ	直接搬入ごみ	収集ごみ	直接搬入ごみ	
神戸市	収集無し	搬入無し	収集無し	搬入無し	収集無し	搬入無し	収集無し	搬入無し	有料	有料	
姫路市	収集無し	搬入無し	収集無し	搬入無し	収集無し	搬入無し	収集無し	有料	有料	有料	
尼崎市	収集無し	搬入無し	収集無し	搬入無し	収集無し	搬入無し	収集無し	搬入無し	無料	無料	
明石市	収集無し	搬入無し	収集無し	搬入無し	収集無し	搬入無し	収集無し	搬入無し	収集無し	有料	
西宮市	収集無し	搬入無し	収集無し	搬入無し	収集無し	搬入無し	収集無し	搬入無し	有料	有料	
洲本市	収集無し	搬入無し	収集無し	搬入無し	収集無し	搬入無し	収集無し	有料	有料	有料	
芦屋市	収集無し	搬入無し	収集無し	搬入無し	収集無し	搬入無し	収集無し	搬入無し	有料	有料	
伊丹市	有料	搬入無し	収集無し	搬入無し	収集無し	搬入無し	収集無し	搬入無し	収集無し	搬入無し	
相生市	収集無し	搬入無し	収集無し	搬入無し	収集無し	搬入無し	収集無し	搬入無し	有料	有料	
豊岡市	収集無し	搬入無し	収集無し	搬入無し	収集無し	搬入無し	収集無し	搬入無し	有料	搬入無し	
加古川市	有料	有料	収集無し	搬入無し	収集無し	搬入無し	収集無し	搬入無し	有料	有料	
赤穂市	収集無し	搬入無し	収集無し	搬入無し	無料	搬入無し	収集無し	搬入無し	有料	有料	
西脇市	収集無し	搬入無し	収集無し	搬入無し	収集無し	搬入無し	収集無し	搬入無し	収集無し	搬入無し	
宝塚市	有料	有料	収集無し	搬入無し	収集無し	搬入無し	収集無し	搬入無し	有料	有料	
三木市	収集無し	搬入無し	収集無し	搬入無し	収集無し	搬入無し	収集無し	搬入無し	有料	有料	
高砂市	収集無し	有料	収集無し	搬入無し	収集無し	搬入無し	収集無し	搬入無し	収集無し	有料	
川西市	収集無し	搬入無し	収集無し	搬入無し	収集無し	搬入無し	有料	有料	有料	有料	
小野市	収集無し	搬入無し	収集無し	搬入無し	収集無し	搬入無し	収集無し	搬入無し	有料	有料	
三田市	収集無し	搬入無し	収集無し	搬入無し	収集無し	搬入無し	収集無し	搬入無し	一部有料	有料	
加西市	有料	有料	収集無し	搬入無し	収集無し	搬入無し	収集無し	搬入無し	有料	有料	
丹波篠山市	収集無し	搬入無し	収集無し	搬入無し	収集無し	搬入無し	収集無し	搬入無し	有料	有料	
養父市	収集無し	搬入無し	収集無し	搬入無し	収集無し	搬入無し	収集無し	搬入無し	収集無し	搬入無し	
丹波市	収集無し	搬入無し	収集無し	搬入無し	収集無し	搬入無し	収集無し	搬入無し	収集無し	有料	
南あわじ市	収集無し	搬入無し	収集無し	搬入無し	収集無し	搬入無し	収集無し	搬入無し	収集無し	搬入無し	
朝来市	収集無し	搬入無し	収集無し	搬入無し	収集無し	搬入無し	収集無し	有料	収集無し	搬入無し	
淡路市	収集無し	搬入無し	収集無し	搬入無し	収集無し	搬入無し	収集無し	搬入無し	有料	有料	
宍粟市	収集無し	搬入無し	収集無し	搬入無し	収集無し	搬入無し	収集無し	搬入無し	有料	有料	
加東市	収集無し	搬入無し	収集無し	搬入無し	収集無し	搬入無し	収集無し	搬入無し	収集無し	搬入無し	
たつの市	収集無し	搬入無し	収集無し	搬入無し	収集無し	搬入無し	収集無し	搬入無し	有料	有料	
猪名川町	収集無し	有料	収集無し	搬入無し	有料	有料	収集無し	搬入無し	有料	有料	
多可町	収集無し	搬入無し	収集無し	搬入無し	収集無し	搬入無し	収集無し	搬入無し	収集無し	搬入無し	
稲美町	収集無し	搬入無し	収集無し	搬入無し	収集無し	搬入無し	収集無し	搬入無し	有料	搬入無し	
播磨町	収集無し	搬入無し	収集無し	搬入無し	有料	有料	収集無し	搬入無し	有料	有料	
市川町	収集無し	搬入無し	収集無し	搬入無し	有料	有料	有料	有料	有料	有料	
福崎町	収集無し	搬入無し	収集無し	搬入無し	収集無し	搬入無し	収集無し	搬入無し	収集無し	搬入無し	
神河町	収集無し	搬入無し	収集無し	搬入無し	収集無し	有料	有料	有料	有料	有料	
太子町	収集無し	搬入無し	収集無し	搬入無し	収集無し	搬入無し	収集無し	搬入無し	有料	有料	
上郡町	収集無し	搬入無し	収集無し	搬入無し	収集無し	搬入無し	収集無し	一部有料	有料	有料	
佐用町	収集無し	搬入無し	収集無し	搬入無し	収集無し	搬入無し	有料	有料	有料	有料	
香美町	収集無し	搬入無し	収集無し	搬入無し	有料	有料	収集無し	搬入無し	有料	有料	
新温泉町	収集無し	搬入無し	収集無し	搬入無し	無料	無料	収集無し	搬入無し	有料	有料	
兵庫県 合計	有料	4	5	0	0	4	5	4	7	28	30
	無料	0	0	0	0	2	1	0	0	1	1
	一部有料	0	0	0	0	0	0	0	1	1	0
	収集/搬入 無し	37	36	41	41	35	35	37	33	11	10

5 各市町の環境施策

表22 ごみの分別品目(令和3年4月)

市町名	分別数	分別の内容
神戸市	6	①缶・びん・ペットボトル②容器包装プラスチック③大型ごみ④燃えないごみ ⑤カセットボンベ・スプレー缶⑥燃えるごみ
姫路市	19	旧姫路市域 ①可燃②プラスチック製容器包装③ミックスペーパー④木製品類⑤金属複合製品類 ⑥プラスチック複合製品類⑦ふとん・ジュータン類(古繊維含む。)⑧空カン類 空ビン類(⑨無色、⑩茶色、⑪その他の色)⑫ペットボトル⑬紙パック⑭乾電池等 ⑮陶磁器類・ガラス類 古紙(⑯新聞、⑰雑誌、⑱ダンボール)⑲蛍光管
	15	家島町域 ①可燃②プラスチック製容器包装③ミックスペーパー④大型ごみ等⑤空カン類 空ビン類(⑥無色、⑦茶色、⑧その他の色)⑨ペットボトル⑩紙パック⑪乾電池等 古紙(⑫新聞、⑬雑誌、⑭ダンボール)⑮蛍光管
	17	夢前町域、香寺町域、安富町域 ①可燃②プラスチック製容器包装③ミックスペーパー④大型ごみ⑤ふとん・ジュータン類 ⑥不燃ごみ⑦空カン類 空ビン類(⑧無色、⑨茶色、⑩その他の色)⑪ペットボトル⑫紙パック ⑬乾電池等 古紙(⑭新聞、⑮雑誌、⑯ダンボール)⑰蛍光管
尼崎市	10	①燃やすごみ②びん・缶・ペットボトル③紙類(新聞、ダンボール、その他紙類)④衣類⑤金属製小型ごみ ⑥金属製小型ごみのうち危険なもの⑦大型⑧臨時⑨犬・猫等小動物の死体 ⑩みそのどろ
明石市	9	①可燃②不燃③資源(びん・缶・PET) 紙類・布類(④新聞⑤雑誌・雑がみ⑥段ボール⑦紙パック⑧布類)⑨粗大
西宮市	7	①もやすごみ②もやさないごみ③資源A(新聞、紙パック、段ボール、古着) ④資源B(雑誌、チラシ)⑤ペットボトル⑥粗大⑦その他プラ(プラスチック製容器包装)
洲本市	18	①可燃②不燃、資源③④⑤びん類3種⑥アルミ缶⑦スチール缶⑧PET⑨新聞⑩段ボール⑪紙類⑫紙パック ⑬古着類⑭トレイ、⑮大型、⑯有害危険(電池・蛍光灯・スプレー缶・カセットボンベなど)⑰廃食用油 ⑱小型家電
芦屋市	12	①燃やすごみ 燃やさないごみ(②雑誌・チラシ・その他紙類 ③新聞紙 ④紙パック ⑤段ボール ⑥PET ⑦缶 ⑧ビン ⑨その他燃やさないごみ)⑩粗大ごみ ⑪一時多量ごみ ⑫植木剪定ごみ
伊丹市	11	①可燃、②不燃、③プラ製容器包装、④びん、⑤ペットボトル、⑥新聞、⑦雑誌・雑多な紙、⑧ダンボール、 ⑨紙パック、⑩古着類、⑪空き缶
相生市	19	①可燃②粗大 資源(③新聞、④雑誌、⑤紙パック、⑥段ボール、⑦発泡スチロール、⑧プラ製容器包装、 ⑨PET、⑩⑪⑫びん類3種、⑬缶、⑭金属、⑮乾電池、⑯食用廃油⑰雑紙)⑱不燃、⑲蛍光管
豊岡市	9	①可燃②不燃③びん・缶④紙製容器包装⑤プラ製容器包装⑥PET⑦粗大ごみ⑧蛍光管⑨乾電池類
加古川市	11	①燃やすごみ②燃やさないごみ③粗大④びん類3種⑤缶⑥PET ⑦紙(新聞、雑誌・雑がみ、段ボール、紙パック)⑧衣類⑨蛍光灯⑩乾電池⑪剪定枝・草
赤穂市	8	①可燃②不燃③粗大④缶・びん、紙ごみ⑤段ボール・紙パック⑥紙製容器包装⑦プラ製容器包装⑧PET
西脇市	10	①可燃、②不燃、③金属類、④⑤⑥びん類3種、⑦PET、⑧プラ製容器包装、⑨粗大、⑩小型家電
宝塚市	10	①燃やすごみ②小型不燃③びん・缶④PET⑤新聞⑥段ボール⑦布 ⑧雑紙(雑誌、チラシ、紙製容器包装、紙パック)⑨プラ製容器包装・その他プラ⑩粗大
三木市	9	①可燃②あらごみ③埋立④PET・紙パック⑤びん3種⑥プラ⑦古紙(新聞・雑誌・段ボール)⑧小型家電(ボッ クス回収)⑨水銀使用廃製品(蛍光管・乾電池・ボタン電池・水銀温度計・水銀体温計・水銀血圧計)
高砂市	11	①可燃②不燃③粗大④缶⑤⑥⑦びん類3種⑧PET⑨乾電池⑩紙類⑪布類
川西市	14	①燃やすごみ②燃やさないごみ③プラ製容器包装④PET⑤有害(乾電池、蛍光灯、体温計) ⑥ビン(無色)⑦ビン(茶色)⑧ビン(その他の色)⑨大型(40cm以上のもの) ⑩缶⑪新聞⑫雑誌類⑬段ボール⑭布類
小野市	13	①可燃②不燃③アルミ缶類④スチール缶・小物金属類⑤⑥⑦びん類3種⑧PET⑨電池類⑩粗大 古紙類(⑪新聞、⑫雑誌、⑬段ボール)
三田市	9	①可燃②不燃③粗大④PET⑤びん⑥新聞⑦雑誌・雑紙⑧段ボール⑨水銀ごみ
加西市	24	①可燃②小型家電③埋立④粗大⑤びん(無色)⑥びん(茶色)⑦びん(その他) ⑧金属(鍋・やかん・スチール缶他)⑨金属(アルミ缶他)⑩ペットボトル⑪ペットボトルキャップ⑫紙パック⑬トレイ(発泡スチ ロール)⑭廃乾電池⑮廃蛍光灯⑯新聞⑰雑誌⑱ダンボール⑲バッテリー⑳布団類㉑廃陶磁器㉒剪定枝㉓古繊維 ㉔廃食用油
丹波篠山市	16	【ステーション】①可燃②プラ③びん・缶④PET⑤金属類⑥埋立 【戸別回収】⑦粗大 【拠点回収】⑧新聞⑨雑誌⑩段ボール⑪紙類⑫びん⑬蛍光灯⑭乾電池・ボタン電池⑮水銀体温計・血圧計⑯ 廃食用油

表22 ごみの分別品目(令和3年4月)

市町名	分別数	分別の内容
養父市	12	①可燃②紙製容器包装③プラスチック製容器包装④ペットボトル⑤かん類 ⑥びん類(無色、茶色、その他色)⑦新聞類⑧雑誌類⑨段ボール⑩大型ごみ⑪不燃ごみ ⑫危険ごみ(蛍光灯、電池類、水銀製品、使い捨てライター、スプレー缶・カセットボンベ類、石油ストーブ・ファンヒーター)
丹波市	12	柏原・水上・青垣・春日・市島地域 ①燃やすごみ②プラスチック製容器包装③ペットボトル④かん⑤びん⑥金属類⑦ガラス陶器類⑧紙パック、蛍光灯、電池類⑨新聞、雑誌・雑がみ、段ボール⑩古着類⑪ビールびん・酒(一升)びん⑫粗大ごみ
	11	山南地域 ①燃やすごみ②プラスチック製容器包装③ペットボトル④かん、びん⑤金属類⑥ガラス陶器類⑦紙パック、蛍光灯、電池類⑧新聞、雑誌・雑がみ、段ボール⑨古着類⑩ビールびん・酒(一升)びん⑪粗大ごみ
南あわじ市	20	①可燃②無色透明ビン③茶色ビン④黒・緑・青色びん⑤その他のガラス陶器類⑥ペットボトル ⑦有害危険ごみ⑧スチール缶⑨アルミ缶⑩小型家電製品⑪スプレー缶⑫その他の金属類 ⑬容器包装プラスチック⑭食品白色トレイ⑮新聞紙⑯段ボール⑰紙パック⑱雑誌・その他の紙類 ⑲繊維類⑳粗大ごみ
朝来市	12	①可燃②不燃③缶④びん類3種⑤PET⑥プラ製容器包装⑦紙製容器包装⑧新聞⑨雑誌⑩段ボール ⑪危険(水銀製品・乾電池・蛍光灯・使い捨てライター・ガスボンベ類・スプレー缶・ファンヒーター・石油ストーブ)⑫大型ごみ
淡路市	19	①可燃、②粗大・不燃、③新聞紙、④雑誌・その他紙類、⑤ダンボール、⑥牛乳パック、⑦白色トレイ、⑧アルミ缶、⑨スチール缶、⑩無色透明びん、⑪茶色びん、⑫その他の色びん、⑬ペットボトル、⑭小型家電、⑮廃食用油、⑯古着類、⑰危険、⑱水銀廃製品、⑲金属類
宍粟市	17	①可燃②不燃③粗大④缶⑤透明びん⑥茶色びん⑦その他の色びん⑧新聞 ⑨雑誌等⑩段ボール⑪布類⑫プラスチック製容器包装⑬PETボトル⑭紙製容器包装⑮紙パック 特殊ごみ(⑯乾電池⑰蛍光灯)
加東市	18	①可燃②不燃、資源(③びん類3種、④缶・小型金属類、⑤PET、⑥乾電池、⑦蛍光灯、⑧プラ製容器包装、 ⑨硬質プラ)拠点(⑩粗大、⑪廃食用油、⑫小型家電)資源(⑬古紙、⑭新聞、⑮雑誌、⑯段ボール、⑰古着類、⑱牛乳パック)
たつの市	8	龍野地域、揖保川地域、御津地域 ①混合 資源(②びん、③缶、④PET、⑤紙製容器包装、⑥プラ製容器包装、⑦紙パック)⑧大型
	9	新宮地域 ①可燃②不燃 資源(③びん、④缶、⑤PET、⑥紙製容器包装、⑦プラ製容器包装、⑧紙パック)⑨大型
猪名川町	17	①可燃②プラスチック製容器包装 びん(③無色④茶色⑤その他の色)⑥かん⑦不燃⑧大型ごみ ⑨ペットボトル 有害ごみ(⑩乾電池 ⑪蛍光灯等) 資源ごみ(⑫新聞 ⑬雑誌 ⑭段ボール ⑮布類 ⑯紙パック ⑰葉刈類)
多可町	10	①可燃②不燃 資源(③金属類、④⑤⑥びん類3種、⑦PET、⑧プラ製容器包装 ⑨小型家電)⑩粗大
稲美町	11	①可燃②不燃③びん類3種④缶⑤PET⑥プラ製容器包装⑦古紙類(新聞、紙パック、段ボール) ⑧布類⑨スプレー缶⑩粗大⑪蛍光灯・乾電池
播磨町	17	①可燃②不燃③粗大 資源(④缶、⑤⑥⑦びん類3種、⑧PET、⑨プラスチック容器類、紙類(⑩新聞紙、⑪紙パック、⑫段ボール、⑬容器包装類)、⑭布類、⑮食用廃油、⑯蛍光灯、⑰乾電池)
市川町	12	①可燃②布類③古紙(新聞、雑誌、段ボール)④びん・缶類⑤PET⑥プラ製容器包装⑦塩ビ製品 ⑧ガラス・陶器類⑨有害(蛍光灯・乾電池等)⑩金属・小型家電・その他⑪粗大⑫紙製容器包装
福崎町	12	①可燃②不燃 資源(③びん、④缶、⑤PET、⑥新聞、⑦雑誌、⑧段ボール、⑨プラスチック製容器包装、 ⑩ミックスペーパー)⑪粗大⑫蛍光灯・乾電池
神河町	12	①可燃②布類③古紙(新聞、雑誌、段ボール)④びん・缶類⑤PET⑥プラ製容器包装⑦塩ビ製品 ⑧ガラス・陶器類⑨有害(蛍光灯・乾電池等)⑩金属・小型家電・その他⑪粗大⑫紙製容器包装
太子町	8	①混合 資源(②びん、③缶、④PET、⑤プラ、⑥紙パック、⑦紙製容器包装)⑧大型
上郡町	19	①可燃②不燃 資源(③④⑤びん類3種、⑥缶、⑦PET、⑧プラ製容器包装、⑨新聞、⑩雑誌、⑪紙製容器包装、 ⑫段ボール、⑬紙パック、⑭布)⑮粗大⑯埋立 特殊(⑰電池・⑱蛍光灯)⑲小型家電
佐用町	19	①可燃②不燃 資源(③④⑤びん類3種、⑥缶、⑦PET、⑧プラ製容器包装、⑨新聞、⑩雑誌、⑪紙製容器包装、 ⑫段ボール、⑬紙パック、⑭布)⑮粗大⑯埋立 特殊(⑰電池・⑱蛍光灯)⑲小型家電
香美町	10	①可燃②ペットボトル③プラスチック製容器包装④かん・ビン⑤不燃⑥粗大ごみ⑦蛍光灯 ⑧乾電池類⑨紙製容器包装⑩古紙類(新聞、雑誌、ダンボール、紙パック)
新温泉町	16	①可燃 ②PET びん類(③無色ビン、④茶色ビン、⑤有色ビン、⑥ガラス・陶器、⑦蛍光管類) プラ製・紙製容器 (⑧プラスチック製容器包装、⑨紙パック、⑩段ボール、⑪その他紙製容器包装) 金属類(⑫飲料缶、⑬その他缶、⑭電池、刃物・工具類、⑮金属類) ⑯粗大ごみ

表23 ごみ有料化の状況(令和3年4月)

市町名	可燃ごみ等			粗大ごみ 有料化	種別	サイズ	円/枚
	指定袋	ステッカー	収入(処理費用) の有無				
神戸市	○	無	無	○	燃えるごみ	45L	市場価格
					燃えないごみ	30L	
					缶・びん・ペットボトル	15L	
					容器包装プラスチック		
姫路市	○	無	無	無	可燃(大)	45L	市場価格
					可燃(中)	30L	
					可燃(小)	20L	
					プラ容器(大)	45L	
					プラ容器(中)	30L	
プラ容器(小)	20L						
尼崎市	○	無	無	○	大	45L	市場価格
					中	30L	
					小	10L	
明石市	無	無	無	○	—	—	—
西宮市	無	無	無	○	—	—	—
洲本市	○	無	○	○	可燃大	35L	40
					不燃大	35L	40
					可燃小	15L	20
					不燃小	15L	20
芦屋市	無	無	無	○	—	—	—
伊丹市	無	無	無	○	—	—	—
相生市	○	無	○	○	可燃大	45L	45
					可燃中	30L	30
					可燃小	20L	20
					燃やすごみ(大)	45L	52
豊岡市	○	無	○	○	燃やすごみ(中)	30L	35
					燃やすごみ(小)	20L	23
					燃やさないごみ(大)	45L	52
					燃やさないごみ(中)	30L	35
					燃やさないごみ(小)	20L	23
					資源ごみ(大)	45L	15
					資源ごみ(中)	30L	10
					粗大ごみ	20kg程度(ステッカー)	100
					加古川市	無	無
赤穂市	無	無	無	無	—	—	—
西脇市	○	無	○	○	可燃ごみ大	45L	35
					可燃ごみ中	30L	25
					可燃ごみ小	20L	15
					容器包装プラ・ペット大	45L	25
					容器包装プラ・ペット中	30L	15
宝塚市	無	無	無	○	—	—	—
三木市	○	無	無	無	可燃ごみ大	45L	市場価格
					可燃ごみ中	30L	
					可燃ごみ小	15L	
					資源ごみ(大)	45L	
					資源ごみ(中)	30L	
資源ごみ(小)	15L						
高砂市	無	無	無	無	—	—	—
川西市	無	無	無	○	大型ごみ処理券	40cm以上1m未満 1枚 1m以上2m未満 2枚 2m以上 3枚	300
小野市	無	無	無	無	—	—	—
三田市	○	無	無	○	可燃大	65×80(cm)	市場価格
					不燃・ペットボトル大	55×80(cm)	
					可燃・不燃・ペットボトル・びん小	48×72(cm)	
					可燃・不燃・びん特小	38×60(cm)	
加西市	○	無	○	○	可燃・埋立(大)	45L	25
					可燃・埋立(中)	30L	15
					可燃・埋立(小)	20L	10
丹波篠山市	○	無	○	○	可燃大	65×87(cm)	45
					可燃小	40×70(cm)	40
					資源(缶・びん・ペット)	50×80(cm)	45
					埋立てごみ	50×80(cm)	45
					プラスチック	65×87(cm)	45
					粗大ごみシール	1枚	1,100
養父市	○	無	○	○	可燃(大)	45L	60
					可燃(小)	20L	40
					大型ごみ指定シール	—	300
丹波市	○	無	○	○	可燃大	80×65(cm)	80
					可燃中	70×45(cm)	60
					可燃小	55×40(cm)	40
					プラスチック系大	80×65(cm)	50
					プラスチック系中	70×45(cm)	30
南あわじ市	○	無	○	○	可燃大	80×65(cm)	33
					可燃小	80×45(cm)	22
					可燃特小	26×35(cm)	11

表23 ごみ有料化の状況(令和3年4月)

市町名	可燃ごみ等			粗大ごみ 有料化	種別	サイズ	円/枚
	指定袋	ステッカー	収入(処理費用) の有無				
朝来市	○	無	○	○	可燃(大)	45L	60
					可燃(小)	20L	40
					大型ごみ指定シール	—	300
淡路市	○	無	○	無	可燃大	65×80(cm)	44
					可燃中	45×80(cm)	38
					可燃小	40×65(cm)	33
					可燃特小	30×40(cm)	27
					粗大ゴミ用シール	—	20
宍粟市	○	無	○	○	可燃大	64×89(cm)	25
					可燃小	45×84(cm)	20
					不燃	45×84(cm)	20
					粗大ゴミ用シール	—	20
加東市	○	無	○	○	燃えるごみ(大)	45L	30
					燃えるごみ(中)	30L	20
					燃えるごみ(小)	20L	15
					容器包装プラ(大)	45L	30
					容器包装プラ(中)	30L	20
					容器包装プラ(小)	20L	15
たつの市	○	無	無	無	普通大	45L	10
					普通中	30L	7
					普通小	20L	6
					普通大(手提げ式)	45L	15
猪名川町	無	無	無	○	—	—	—
多可町	○	無	○	○	可燃大	45L	35
					可燃中	30L	25
					可燃小	20L	15
					容器包装プラ(大)	45L	25
稲美町	無	無	無	無	—	—	—
播磨町	無	無	無	無	—	—	—
市川町	○	無	無	無	可燃普	65×80(cm)	17.5
					可燃小	50×70(cm)	12
					資源普	65×80(cm)	17.5
					資源小	50×70(cm)	12
福崎町	無 (推奨)	無	無	無	可燃大	45×84(cm)	市場価格
					可燃小	35×75(cm)	
					不燃大	45×84(cm)	
					不燃小	35×75(cm)	
神河町	○	無	無	無	可燃大	46L	21
					可燃中	32L	16.5
					可燃小	20L	12.5
					資源大	46L	21
					資源中	32L	16.5
					資源小	20L	12.5
太子町	○	無	無	無	収集袋(大手提げ式)	45L	15
					収集袋(大)	45L	10
					収集袋(中)	30L	7
					収集袋(小)	20L	6
上郡町	○	無	○	○	可燃大	45L	35
					可燃小	25L	20
					不燃	500×690(mm)	70
					粗大ごみシール(10kg用)	1シート5枚	350
					粗大ごみシール(20kg用)	1シート5枚	700
					粗大ごみシール(30kg用)	1シート5枚	700
					粗大ごみシール(40kg用)	1シート5枚	700
粗大ごみシール(50kg用)	1シート5枚	700					
佐用町	○	無	○	○	可燃	60×65(cm)	40
					可燃小	55×45(cm)	25
					不燃	62×45(cm)	40
					粗大ゴミ用シール	5枚/袋	80
香美町	○	無	○	○	燃やすごみ大	65×80(cm)	50
					燃やすごみ中	45×70(cm)	35
					燃やすごみ小	30×50(cm)	25
					燃やさないごみ大	65×80(cm)	50
					燃やさないごみ中	45×70(cm)	35
					資源ごみ大	65×80(cm)	15
					資源ごみ中	45×70(cm)	10
					粗大ごみ用シール	1枚	100
新温泉町	○	無	○	○	燃やすごみ用(大)	80×65(cm)	50
					燃やすごみ用(小)	70×50(cm)	30
					燃やすごみ用(極小)	40×50(cm)	15
					その他紙製容器包装用(大)	80×65(cm)	30
					プラ製容器包装用(大)	80×65(cm)	30
					発泡スチロール用(大)	150×130(cm)	1000
粗大ごみ用シール	1シート3枚	600					

表24 集団回収の実績と助成内容(令和元年度実績)

市町名	助成実績等(R1)			助成の概要(H30)
	回収量(t)	団体数	助成額(千円)	
神戸市	45,152	2,737	71,550	・拠点回収方式…古紙(新聞・雑がみ・段ボール)2円/kg その他(古着・古布等)3円/kg ・各戸回収方式…古紙(新聞・雑がみ・段ボール)、その他 1円/kg
姫路市	-	-	-	新聞、雑誌、段ボール 5円/kg (資源古紙行政回収協力金制度に移行→行政回収 回収量:3,473t、団体数:582、助成額:15,770千円)
尼崎市	5,483	550	16,448	紙類、布類、缶類、びん類3円/kg
明石市	5,314	412	19,667	・新聞3円/kg ・雑誌・雑がみ5円/kg ・段ボール等、布類、金属類、びん類4円/kg
西宮市	10,898	601	32,632	新聞、雑誌、ダンボール、布類、アルミ缶、スチール缶、瓶 総量に対して3円/kg
洲本市	-	-	-	平成19年度で助成制度終了
芦屋市	3,332	181	13,328	新聞、雑誌、段ボール、広告紙、その他紙類、紙パック類、古着、カンの全てに 4円/kg
伊丹市	4,791	306	19,163	新聞、雑誌、ダンボール4円/kg、布類4円/kg、缶類4円/kg、紙パック4円/kg
相生市	234	16	703	紙類3円/kg、布類3円/kg
豊岡市	2,237	644	15,419	新聞、雑誌、段ボール、布、牛乳パック 7円/kg びん、かん 2円/kg
加古川市	3,931	323	27,519	新聞、雑誌、段ボール、紙パック7円/kg、衣類7円/kg
赤穂市	988	82	3,941	新聞、雑誌、段ボール、牛乳パック、布類4円/kg
西脇市	927	63	5,771	①集団回収奨励金集団回収1回につき 3,000円 ②回収量に応じた助成金年間3回実施:対象品目100kgにつき400円 年間4回以上実施:対象品目100kgにつき500円 助成金対象品目:新聞・雑誌・ダンボール・紙類・布類 ③逆有償に対する加算あり
宝塚市	6,116	359	18,347	新聞、雑紙、段ボール、布、スチール缶、アルミ缶、ペットボトル3円/kg
三木市	1,255	106	5,061	紙類4円/kg、布類4円/kg、空き缶5円/kg、空きびん5円/kg
高砂市	1,929	95	11,567	紙類、布類、金属類6円/kg、リターナブルビン6円/本
川西市	5,064	160	15,157	新聞、雑誌、段ボール、古布、アルミ缶、牛乳パック、その他3円/kg 新聞、雑誌、段ボール再生トイレトペーパー1個/5kg
小野市	626	12	0	助成金対象品目:ダンボール、雑誌、新聞、飲料用紙パック、布類、アルミ缶、 スチール缶、鉄類、バッテリー 奨励金は 4円/kgから売却金額を差し引いた金額
三田市	3,496	82	10,488	紙類、布類、びん類、空き缶等の金属類3.0円/kg
加西市	1,280	16	1,387	資源ごみ1円/kg及び紙類(新聞、雑誌、段ボール)、布類、アルミ缶、金属類等の 売払単価5円/kg未満の差額支給
丹波篠山市	1,020	33	2,463	一般団体(新聞、雑誌、段ボール、布、空き缶2円/kg、ビン2円/本、廃食用油10円/L) 福祉団体(新聞、雑誌、段ボール、布、空き缶3円/kg、ビン3円/本、廃食用油10円/L)

表24 集団回収の実績と助成内容(令和元年度実績)

市町名	助成実績等(R1)			助成の概要(H30)
	回収量(t)	団体数	助成額(千円)	
養父市	757	41	2,919	紙類(新聞、雑誌、段ボール)・ペットボトル4円/kg、金属類3円/kg、びん類3円/本 ※金属及びびん類については、引取単価が助成金額以上の場合は助成しない。 助成金額に満たない場合は、その差額を助成する。
丹波市	1,186	82	4,742	新聞、雑誌、段ボール、チラシ、衣類4円/kg
南あわじ市	-	-	-	平成19年度から助成制度廃止
朝来市	779	23	2,377	紙類(新聞、雑誌、ダンボール)3円/kg、繊維類4円/kg、びん類2円/本
淡路市	-	-	-	平成21年度より廃止
宍粟市	610	23	5,979	新聞、雑誌、段ボール、紙パック10円/kg、布10円/kg、ペットボトル10円/kg、アルミ缶、スチール缶5円/kg、びん5円/kg
加東市	551	30	2,412	(社・東条・滝野地域)新聞・雑誌・段ボール・紙パック、布類、アルミ缶・鉄類、びん 年3回実施4円/kg、年4回以上実施5円/kg、集団回収1回につき3,000円 ・逆有償があれば1~5円/kg以内で逆有償加算
たつの市	1,474	113	11,795	新聞、雑誌、段ボール、布類、アルミ缶8円/kg
猪名川町	1,302	41	10,417	新聞、雑誌、段ボール、布類、アルミ缶8円/kg
多可町	685	51	4,084	新聞紙・段ボール・雑誌・古ボール・牛乳パック ・年3回実施で4円/kg、年4回以上実施で5円/kg・集団回収1回につき3,000円 ・逆有償に関しては、みどり園が団体からの委任状を受け直接回収業者へ支払う。
稲美町	801	61	4,005	新聞、雑誌、段ボール5円/kg、布類5円/kg、アルミ缶5円/kg、スチール缶5円/kg、金属類5円/kg、飲料用紙パック5円/kg
播磨町	481	57	3,414	新聞・雑誌・段ボール・布、紙パック7円/kg、紙パック(直接持ち込みのみ)20円/kg
市川町	113	36	207	新聞、雑誌、段ボール、布類、スチール缶等1回限度額 3,000円 年間限度額20,000円/団体
福崎町	178	69	870	アルミ缶20円/kg、紙類4円/kg、布類4円/kg
神河町	53	10	158	新聞、雑誌、段ボール、その他雑紙3円/kg
太子町	670	175	2,009	新聞、雑誌、段ボール、布3円/kg
上郡町	178	3	0	新聞、雑誌、段ボール、布2円/kg 助成金額以上の利益が生じた場合は助成しない。 助成金額に満たない場合は、その差額分を助成する。
佐用町	229	14	610	新聞、雑誌、段ボール、布類、アルミ缶、ビン類5円/kg
香美町	376	10	442	新聞、雑誌、段ボール、紙パック2円/kg、布類2円/kg、アルミニウム2円/kg、ビン類2円/1本
新温泉町	477	28	1,639	紙・布類3.5円/kg、金属類3.5円/kg

表25 コンポスト等への助成内容(令和3年4月)

市町名	助成対象品	助成率	助成額上限(円)	条件等
神戸市	無	-	-	
姫路市	電動式生ごみ処理機	2分の1	20,000	1世帯につき1基。処理能力1日700g以上、運転音が概ね40デシベル程度。消費税を除く。5年度間再申請できない。
尼崎市	生ごみ処理機	2分の1	15,000 (10,000)	1世帯につき1基。 電気やエンジンを使用しないものについては1世帯2基。 ※市内販売店で購入した場合、上限は15,000円。 ※市外販売店で購入した場合、上限は10,000円。
	生ごみ堆肥化容器	2分の1	15,000 (10,000)	
	剪定枝粉砕機	2分の1	15,000 (10,000)	
明石市	無	-	-	
西宮市	無	-	-	H30年度末で助成制度を終了した。
洲本市	生ごみ処理(堆肥化)容器	2分の1	10,000	1世帯につき1基。
	生ごみ処理(堆肥化)生物処理	3分の2	15,000	1世帯につき1基。(ワームコンポストのみ)
	生ごみ処理(堆肥化)機器	2分の1	30,000	1世帯につき1基。
芦屋市	無	-	-	H20.3末で助成制度を終了した。
伊丹市	生ごみ処理機(電動式)	2分の1	20,000	1世帯につき1基。
	生ごみ処理機(コンポスト式)	2分の1	20,000	1世帯につき2基。
	生ごみ処理機(密閉式)	2分の1	20,000	1世帯につき2基。
相生市	無	-	-	平成19年度末付で廃止。
豊岡市	電気式生ごみ処理機	2分の1	30,000	1世帯につき1基。5年間再申請できない。
加古川市	電動式生ごみ処理機	2分の1	30,000	1世帯につき1基。5年間再申請できない。
	生ごみ処理容器	2分の1	5,000	1世帯につき2基。5年間再申請できない。
赤穂市	生ごみ堆肥化容器	2分の1	3,000	1世帯につき2基。5年間再申請できない。
	生ごみ処理機	2分の1	20,000	1世帯につき1基。5年間再申請できない。
西脇市	無	-	-	
宝塚市	無	-	-	
三木市	無	-	-	平成25年度末で廃止。
高砂市	電動式生ごみ処理機	2分の1	30,000	1世帯につき1基。市税滞納なし。5年間再申請できない。
川西市	生ごみ処理機	消費税を除く購入金額の2分の1	10,000	1世帯につき1機。
	土上設置型コンポスト化容器		10,000	1世帯につき2基。
	密閉式コンポスト化容器		10,000	1世帯につき2基。EMボカシ菌2袋。
小野市	無	-	-	平成20年度から廃止。
三田市	無	-	-	
加西市	電動式生ごみ処理機	2分の1	40,000	1世帯につき1基。処理能力1日または1回につき500g。
	生ごみ処理容器(バケツ式)	2分の1	-	1世帯につき2基。
	コンポスター容器	2分の1	4,000	1世帯につき2基、100L以上。
丹波篠山市	無	-	-	平成21年度末で廃止。
養父市	無	-	-	
丹波市	無	-	-	
南あわじ市	コンポスト	2分の1	4,000	1世帯につき1基。
	生ごみ処理機	2分の1	30,000	1世帯につき1基。
朝来市	無	-	-	
淡路市	コンポスト	2分の1	30,000	1世帯につき1基。
	生ごみ処理機	2分の1	30,000	1世帯につき1基。
宍粟市	生ゴミ処理機(コンポスト含む)	2分の1	20,000	1世帯につき1基。
加東市	無	-	-	
たつの市	無	-	-	H21.3末で助成終了。
猪名川町	無	-	-	H24.3末で助成終了。
多可町	無	-	-	H27.3末で助成終了。
稲美町	コンポスト容器	-	3,000	1世帯につき2基。消費税を除く。
	EMぼかし容器	-	3,000	1世帯につき2基。消費税を除く。
	生ごみ処理機	2分の1	20,000	1世帯につき1基。消費税を除く。
播磨町	無	-	-	
市川町	コンポスト	-	3,000	1世帯につき2基以内。
	生ごみ処理機	2分の1	30,000	1世帯につき1基。
福崎町	生ゴミ処理容器	2分の1	2,500	1世帯につき2基。5年間再申請できない。
	電気式生ゴミ処理機	2分の1	20,000	1世帯につき1基。5年間再申請できない。
神河町	木製コンポスト	約2分の1	11,000	1世帯につき1基。5年間再申請できない。町税滞納なし。
	電動コンポスト		35,000	1世帯につき1基。10年間再申請できない。町税滞納なし。
	コンポスト		3,000	1世帯につき1基。8年間再申請できない。町税滞納なし。
	EMぼかしコンポスト		4,000	1世帯につき1基。10年間再申請できない。町税滞納なし。
太子町	無	-	-	
上郡町	無	-	-	
佐用町	コンポスト	2分の1	3,000	1世帯につき2基。10年間再申請できない。
香美町	電気式生ゴミ処理機	2分の1	25,000	1世帯につき1基。5年間再申請できない。町税滞納無し。
新温泉町	コンポスト容器	2分の1	10,000	1世帯につき各1基。同機種の再申請できない。
	EMぼかし容器	2分の1	6,000	
	生ごみ処理機	2分の1	25,000	

表26 災害廃棄物焼却処理手数料(令和3年4月)

市町・事務組合名	焼却施設	平均日 受入可能量 (t/日)	手数料 (円/t)	受入条件
神戸市	東クリーンセンター	災害時に調整	8,000	災害時に調整
	港島クリーンセンター	災害時に調整		
	西クリーンセンター	災害時に調整		
姫路市	市川美化センター	災害時に調整	10,000	焼却炉の腐食防止のため、塩分付着ごみの受入不可。 一辺50cm以内、太さ20cm以内の大きさの可燃物であれば受入可能。 剪定枝不可。 可燃ごみは、一辺80cm以内の大きさであれば受入可能。 粗大ごみは、主な材質ごとに、木、金属、プラスチック等に 分けて搬入。(木くずは、長さ2m以下太さ20cm以下)
	エコパークあばし	災害時に調整		
尼崎市	クリーンセンター第1工場2号炉	災害時に調整	10,300	原則として木くずは長さ50cm、直径10cm以下、 量は3つ切とする。それ以外については別途協議。
	クリーンセンター第2工場	災害時に調整		
明石市	明石クリーンセンター	47	5,000	可燃ごみ(焼却炉に直接投入可能な物に限る) 可燃系粗大ごみ(木製家具、太さ20cm以内の木等)
西宮市	西部総合処理センター	災害時に調整	9,000	50cm以下の可燃物で、組成が適正であると判断できるもの。搬入期間は事前協議による。
	東部総合処理センター			
芦屋市	環境処理センター	災害時に調整	10,800	
相生市	美化センター	災害時に調整	未定	金属等を除き、破砕等した可燃物(そのまま炉に投入できるもの)。詳細については、別途協議。
加古川市	新クリーンセンター	災害時に調整	8,000	可燃ごみ:破砕された可燃物のみ受入 (金属等不燃物は受入不可)(事前協議必要)
赤穂市	美化センター(ごみ焼却場)	災害時に調整	7,000	燃やすごみ:流動床炉のため、破砕処理した可燃物 (事前協議必要)
宝塚市	クリーンセンター	災害時に調整	7,000	可燃性混合廃棄物に限る。
三木市	清掃センター	災害時に調整	7,300	可燃ごみ:概ね30cm以下のものに限る。 粗大ごみ:木材等は長さ1.8m、直径30cm以下のものに限る。
			13,000	事業系一般廃棄物(事業活動に伴い生じたもの) 産業廃棄物(可燃のみ)
三田市	クリーンセンター	10	9,000	搬入車両は基本的に4t車まで。
丹波篠山市	清掃センター	災害時に調整	9,000	可燃ごみの受入可能。樹木、柱類等破砕処理を必要とするものは不可。
丹波市	クリーンセンター	災害時に調整	15,000	災害時に調整
淡路市	夕陽が丘クリーンセンター	災害時に調整	13,000	災害時に調整
稲美町	清掃センター	受入困難		処理能力に余裕がないので、応援によるごみの受入はできない。
播磨町	塵芥処理センター	5	未定	不燃物及び粗大ごみを含まない可燃ごみを5t/日まで可能。量は要相談。
揖龍保健衛生施設事務組合	揖龍クリーンセンター	災害時に調整	未定	事前協議において決定。
西脇多可行政事務組合	みどり園	災害時に調整	8,000	
洲本市・南あわじ市衛生事務組合	やまなみ苑	災害時に調整	13,000	災害時に調整
小野加東加西環境施設事務組合	小野クリーンセンター	災害時に調整	未定	「ごみ処理施設使用基準」の受入範囲を条件とする。
南但広域行政事務組合	南但ごみ処理施設(熱回収設備)	災害時に調整	未定	受入基準に適合するものとする。稼働状況等により受入の可否、受入量等について事前協議・調整を行う。
くれさか環境事務組合	くれさかクリーンセンター	災害時に調整	搬入ごとに決定	搬入物の状態、センター稼働状況等考慮しながら協議にて決定。
北但行政事務組合	クリーンパーク北但(クリーンセンター)	災害時に調整	10,000	木くずは、長さ1m以下10cm角以下または60cm×60cm×10cm以下であれば受入可能。 また、量については6つ切りであれば受入可能。 その他については、別途協議。
猪名川上流広域ごみ処理施設組合	国崎クリーンセンター	10	20,000	国崎クリーンセンター搬入基準に適合すること。
にしはりま環境事務組合	にしはりまクリーンセンター	災害時に調整	未定	災害発生時に構成市町間で協議。
豊中市伊丹市クリーンランド	豊中市伊丹市クリーンランド ごみ焼却施設	災害時に調整	未定	搬入物の状態や、施設稼働状況等を考慮しながら個別に条件を提示したい。

表27 環境美化条例の策定状況(令和3年4月)

市町名	条例名	制定日	施行改正日	罰則	公表	命令	勧告	美化区域の指定		糞害
								有無	区域数	
神戸市	神戸市ばい捨て及び路上喫煙の防止に関する条例	H20.04.01	H20.04.01	有	/	/	/	○	33	/
姫路市	姫路のまちを美しく安全で快適にする条例	H08.03.26	H20.04.01	有	○	○	○	○	27	○
尼崎市	尼崎市空き缶等の散乱防止に関する条例	H08.02.28	H08.05.30	無	○	○	○	○	3	/
明石市	明石市空き缶等の散乱及びふん害の防止に関する条例	H11.06.30	H11.10.01	有	/	○	○	○	6	○
西宮市	快適な市民生活の確保に関する条例	H12.03.30	H29.04.01	有		○	○	/	/	○
洲本市	洲本市ポイ捨て等防止条例	H18.02.11	H18.02.11	無	○	○	○	○	1	○
芦屋市	芦屋市清潔で安全・快適な生活環境の確保に関する条例	H19.3.20	H25.10.1	有	/	○	○	○	4	○
伊丹市	伊丹市路上等の喫煙及び吸い殻の散乱の防止に関する条例	H27.12.25	H28.7.1	有	/	/	/	○	1	/
相生市	相生市廃棄物の処理及び清掃に関する条例	S47.03.30	S47.04.01	無	/	/	○	/	/	/
豊岡市	該当無									
加古川市	加古川市空き缶等の散乱及び飼い犬のふんの放置の防止に関する条例	H13.03.29	H13.10.01	有	/	○	○	○	2	○
赤穂市	赤穂市生活環境の保全に関する条例	H01.03.14	H30.4.1	無	○	○	○	/	/	/
	赤穂市廃棄物の処理及び清掃に関する条例	S47.03.31	H25.07.01	有	/	○	/	/	/	/
西脇市	西脇市の環境をまもる条例	H17.10.01	H28.6.23	有	/	○	○	/	/	○
宝塚市	宝塚市都市の清潔に関する条例	S57.10.01	H27.07.01	無	○	○	○	/	/	○
	宝塚市ばい捨て及び路上喫煙の防止に関する条例	H27.03.31	H28.04.01	有	/	○	/	○	9	/
三木市	三木市ポイ捨て等の防止に関する条例	H20.03.31	H20.04.01	有	○	○	○	/	/	○
高砂市	高砂市環境保全条例	H11.03.31	H11.10.01	無	/	/	○	/	/	/
川西市	川西市環境保全条例	S48.10.23	H18.07.01	有	○	○	○	/	/	/
	川西市環境基本条例	H18.06.26	H18.07.01	無	○	/	/	/	/	/
小野市	小野市民の良好な環境を保全する条例	S48.04.01	H20.12.25	有	○	○	○	/	/	/
	小野市不法投棄防止条例	H27.10.1	H27.10.1	無	/	/	/	/	/	/
三田市	三田市空き缶及びたばこの吸殻等のポイ捨て、路上喫煙並びに自転車等の放棄の防止等に関する条例	H09.03.31	H26.04.01	有	○	○	○	○	7	/
加西市	加西市民の美しい環境をまもる条例	H16.12.21	H23.04.01	無	/	/	○	/	/	/
	加西市廃棄物の処理及び清掃に関する条例	S47.03.27	H26.04.01	無	/	/	○	/	/	/
丹波篠山市	丹波篠山市ポイ捨て等及び路上喫煙防止条例	H11.04.01	H28.04.01	有	/	○	○	○	0	○
養父市	養父市環境保全条例	H16.04.01	H16.04.01	無	○	○	○	/	/	○
丹波市	丹波市美しいまちづくり条例	H16.11.01	H16.11.01	無	○	○	○	/	/	○
南あわじ市	ポイ捨てをなくす南あわじ市美しい島づくり条例	H17.01.11	H17.01.11	無	○	○	○	○	0	○
朝来市	朝来市生活環境保全条例	H21.02.26	H21.04.01	無	○	○	○	/	/	/
淡路市	ポイ捨てをなくす淡路市美しい島づくり条例	H17.04.01	H17.04.01	無	○	○	○	○	0	○
宍粟市	宍粟市環境基本条例	H17.04.01	H18.04.1	有	/	○	/	○	0	/
	宍粟市空き缶等のポイ捨ての防止に関する条例	H21.03.06	H21.09.01	有	/	○	○	/	/	/
加東市	加東市良好な環境の保全に関する条例	H18.03.20	H28.09.02	有	○	○	○	/	/	/
	加東市ポイ捨てによるごみの散乱及び犬のふんの放置の防止に関する条例	H19.10.01	H21.03.27	有	/	○	○	/	/	○
たつの市	たつの市廃棄物の処理及び清掃に関する条例	H17.10.01	H24.12.27	無	○	/	/	/	/	/
猪名川町	猪名川町環境の保全と創造に関する条例	H12.03.28	H12.10.01	無	○	/	○	/	/	/
	猪名川町不法投棄防止条例	H16.06.24	H16.07.01	無	/	○	/	/	/	/
多可町	多可町環境保全条例	H21.09.25	H22.04.01	有	○	○	○	/	/	/
稲美町	稲美町環境保全条例	S53.04.01	H03.09.09	有	/	○	○	/	/	○
播磨町	播磨町まちをきれいにする条例	H22.12.10	H23.04.01	無	/	○	○	/	/	○
市川町	市川町廃棄物の処理及び清掃に関する条例	S50.12.19	H16.04.01	無	/	/	/	/	/	/
福崎町	福崎町廃棄物の処理及び清掃に関する条例	S49.3.28	H29.3.28	無	/	/	/	/	/	/
神河町	神河町環境にやさしい町づくり条例	H17.11.07	H17.11.07	無	/	/	○	/	/	○
太子町	太子町環境保全基本条例	S58.10.01	H14.04.01	無	/	/	/	/	/	/
上郡町	上郡町環境保全条例	S49.03.20	H12.04.01	有	○	○	○	/	/	/
佐用町	佐用町良好な環境の保護に関する条例	H17.10.01	H17.10.01	無	○	○	○	○	0	○
香美町	該当無									
新温泉町	該当無									
兵庫県	環境の保全と創造に関する条例	H07.07.08	H27.06.26	有	○	○	○	○	155	/

表28 一般廃棄物とあわせて処理される産業廃棄物(令和元年度実績)

(単位:t)

市町名	搬入量	処理量				処理量		
		焼却量	埋立	資源化	その他	焼却残渣	残渣埋立量	残渣資源化量
明石市	1,105	1,082	0	0	23	166	162	4
豊岡市	2,355	2,355	0	0	0	252	224	28
三木市	494	494	0	0	0	58	57	1
高砂市	0	0	0	0	0	0	0	0
丹波篠山市	1,657	1,657	0	0	0	195	195	0
朝来市	968	0	968	0	0	0	0	0
香美町	1,098	1,098	0	0	0	118	105	13
新温泉町	743	743	0	0	0	80	71	9
合計	8,420	7,429	968	0	23	869	814	55

併せ産廃の受け入れを行っている市町のみ記載

6 廃棄物処理施設

表29 ごみ焼却・溶融施設一覧(令和3年4月1日)

No.	地方公共団体名	施設名称	処理能力 (t/日)	炉型式	処理 方式	集じん機	着工 年月日	竣工 年月日	施工会社名	総事業費 (千円)	国庫補助金 (千円)	施設住所	電話番号	備 考
1	神戸市	東クリーンセンター	900	全連	ストーカ	BF	H7.12.23	H12.3.31	川崎重工業㈱	46,439,680	8,682,825	神戸市東灘区魚崎浜町1-7	078-452-4100	
2	神戸市	港島クリーンセンター	600	全連	ストーカ	BF	H25.2.26	H29.3.31	川崎重工業㈱ 大林JV	35,403,061	5,797,060	神戸市中央区港島9丁目12-1	078-304-0530	
3	神戸市	西クリーンセンター	600	全連	ストーカ	BF	H2.9.22	H7.1	三菱重工業㈱	31,593,481	5,106,031	神戸市西区伊川谷町井吹字三番 圃74-1	078-974-2005	
4	姫路市	市川美化センター	330	全連	ストーカ	EP	S63.6.24	H4.3.31	三菱重工業㈱	6,376,000	3,160,391	姫路市東郷町1451番地3	079-282-5389	
5	姫路市	エコパークあぼし	402	全連	シャフト式 ガス化 溶融炉	BF	H18.12.18	H22.3.31	新日鉄住金エンジニア リング㈱	17,917,387	5,183,104	姫路市網干区網干浜4-1	079-272-5551	
*	尼崎市	クリーンセンター第1工場1号炉	175	全連	ストーカ	BF	S61.12.24	H2.2.28	日立造船㈱	5,409,015	1,507,628	尼崎市大高洲町8番地	06-6409-0102	休止(H20.4.1~)
6	尼崎市	クリーンセンター第1工場2号炉	150	全連	ストーカ	BF	H8.9.30	H12.3.31	日立、三井、山本 共同企業体	10,701,537	1,563,151	尼崎市大高洲町8番地及び2番地	06-6409-0102	
7	尼崎市	クリーンセンター第2工場	480	全連	ストーカ	BF	H12.10.10	H17.3.31	㈱タクマ	41,060,815	12,899,802	尼崎市東海岸町16番地の1	06-6409-1701	
8	明石市	明石クリーンセンター	480	全連	ストーカ	BF	H8.1.31	H11.3.31	住友重機械工業㈱	21,882,889	4,297,094	明石市大久保町松陰1131	078-918-5790	
*	明石市	大久保清掃工場	450	全連	回転式	EP	S50.4.2	S52.3.25	川崎重工業㈱	4,275,390	1,355,400	明石市大久保町松陰1131	078-918-5790	休止(H11.3)
9	西宮市	西部総合処理センター	525	全連	ストーカ	BF	H5.6.25	H9.8.31	三菱重工業㈱	42,262,243	4,508,512	西宮市西宮浜3丁目8	0798-22-6601	
10	西宮市	東部総合処理センター	280	全連	ストーカ	BF	H20.12.19	H24.12.21	JFEエンジニアリング㈱	12,113,370	4,211,279	西宮市鳴尾浜2丁目1番4	—	問合せは西部総合処理 センターへ
11	芦屋市	環境処理センター	230	全連	ストーカ	BF	H4.6.24	H8.3.31	日本鋼管㈱	12,494,641	2,492,614	芦屋市浜風町31-1	0797-32-5391	
12	相生市	美化センター	62	准連	流動床	BF	H5.6.28	H7.3.30	石川島播磨重工業㈱	4,136,400	248,913	相生市佐方字峯浦753-1	0791-22-7160	
13	加古川市	新クリーンセンター	432	全連	流動床	BF	H11.6.10	H15.3.20	㈱神戸製鋼所	25,761,100	12,465,490	加古川市平荘町上原4番1	079-428-3211	灰溶融炉廃止 (H25.12.20~)
14	赤穂市	ごみ焼却場	80	准連	流動床	BF	H3.12.2	H6.3.15	ユニチカ㈱	2,994,779	323,000	赤穂市中広1494	0791-42-3841	
15	宝塚市	クリーンセンター	320	全連	ストーカ	BF	S60.8.8	S63.3.31	三菱重工業㈱	6,186,365	2,660,000	宝塚市小浜1丁目2-15	0797-87-4844	
16	三木市	清掃センター	117	准連	流動床	BF	H7.7.25	H10.3.31	石川島播磨重工業㈱	5,837,717	562,790	三木市加佐字八家王山1199	0794-83-2608	
17	三田市	クリーンセンター ごみ焼却処理施設	210	全連	ストーカ	BF	H1.9.21	H4.3.20	日立造船㈱	4,757,935	2,167,968	三田市香下1676番地	079-563-5551	
18	丹波篠山市	清掃センター焼却施設	80	全連	ストーカ	BF	H12.5.22	H14.11.29	日本鋼管㈱	4,789,513	0	丹波篠山市大山下168-2	079-596-0844	灰溶融炉休止 (H20.4.1~)
19	丹波市	丹波市クリーンセンター	46	全連	ストーカ	BF	H24.11.2	H27.3.26	川崎技研・日本国土開発 特定建設工事共同企業体	2,940,000	844,600	丹波市春日町野上野540	0795-78-9999	
20	淡路市	夕陽が丘クリーンセンター	80	准連	ストーカ	BF	H8.7.10	H11.3.25	㈱川崎技研	3,921,045	443,305	淡路市野島常盤1559-29	0799-82-3144	
21	稲美町	清掃センター	30	パッチ	ストーカ	BF	H6.7.23	H8.3.31	内海プラント㈱	1,447,562	313,410	稲美町加古624-1	079-495-0035	

表29 ごみ焼却・溶融施設一覧(令和3年4月1日)

No.	地方公共団体名	施設名称	処理能力 (t/日)	炉型式	処理 方式	集じん機	着工 年月日	竣工 年月日	施工会社名	総事業費 (千円)	国庫補助金 (千円)	施設住所	電話番号	備考
22	播磨町	塵芥処理センター	90	全連	ストーカ	EP	H2.7.26	H4.3.20	川崎重工業(株)	2,490,540	368,703	播磨町新島59	079-435-2562	
23	揖龍保健衛生施設事務組合	揖龍クリーンセンター	120	全連	シャフト	BF	H6.8.1	H9.3.31	新日本製鐵(株)	8,264,407	1,000,895	たつの市揖西町前地513-1	0791-64-8018	
24	西脇多可行政事務組合	ごみ処理施設	132	全連	流動床	BF	H5.12.28	H8.2.29	(株)神戸製鋼所	3,580,500	436,344	西脇市富吉南町262番地の1	0795-23-2808	
25	洲本市・南あわじ市衛生事務組合	やまなみ苑	135	全連	ストーカ	BF	H4.10.17	H7.3.31	(株)クボタ	4,583,330	0	南あわじ市広田広田1174番地	0799-45-0534	
26	南但広域行政事務組合	南但ごみ処理施設 (熱回収設備)	43	全連	ストーカ	BF	H22.9	H25.5	(株)タクマ	5,134,183	2,052,304	朝来市和田山町高田817-1	079-670-3366	総事業費・補助金には バイオマス設備を含む
27	小野加東加西環境施設事務組合	ごみ焼却施設(1、2号炉)	90	全連	ストーカ	BF	S62.10.1	H1.2.28	(株)タクマ	1,436,686	270,000	小野市天神町538-1	0794-62-6250	
28	小野加東加西環境施設事務組合	ごみ焼却施設(3号炉)	75	全連	ストーカ	BF	H8.7.1	H10.3.25	(株)タクマ	3,287,500	325,486	小野市天神町538-1	0794-62-6250	
29	くれさか環境事務組合	くれさかクリーンセンター	80	准連	流動床	BF	H5.6.17	H8.3.20	ユニチカ(株)	4,557,721	399,031	姫路市夢前町宮置803	079-335-3670	
30	北但行政事務組合	クリーンパーク北但 (クリーンセンター)	142	全連	ストーカ	BF	H25.10.11	H28.7.31	タクマ・株本・川見・西山特 定建設工事共同企業体	6,865,319	2,387,517	豊岡市竹野町坊岡943番地	0796-21-9110	
31	猪名川上流広域ごみ処理施設組合	国崎クリーンセンター	235	全連	ストーカ+ 灰溶融	BF	H17.3.29	H21.3.31	JFE環境ソリューションズ・ 前田建設特定建設JV	12,424,067	4,438,374	川西市国崎宇小路13番地	072-734-7287	
32	にしはりま環境事務組合	にしはりまクリーンセンター (熱回収施設)	89	全連	ストーカ	BF	H22.3.31	H25.3.15	日立造船(株)	5,780,670	1,699,946	佐用郡佐用町三ツ尾483番地10	0790-79-8550	
33	豊中市伊丹市クリーンランド	豊中市伊丹市クリーンランド ごみ焼却施設	525	全連	ストーカ	BF	H23.11.18	H28.3.15	JFEエンジニアリング(株)	20,739,775	6,923,855	豊中市原田西町2-1	06-6841-5394	

* 休止中の施設

BF:バグフィルター
EP:電気集塵機

表30 ごみ燃料化施設一覧(令和3年4月1日)

No.	地方公共団体名	施設名称	処理能力 (t/日)	処理方式	着工 年月日	竣工 年月日	施工会社名	総事業費 (千円)	国庫補助金 (千円)	施設住所	電話番号	備考
1	南但広域行政事務組合	南但ごみ処理施設 高効率原燃料回収施設	36	メタン化	H22.9	H25.8	(株)タクマ	※	※	朝来市和田山町高田817-1	079-670-3366	※総事業費・補助金は 南但ごみ処理施設(熱 回収設備)を含む
2	中播北部行政事務組合	中播北部クリーンセンター	27	RDF化	H13.9.1	H15.3.31	(株)神戸製鋼	2,861,400	751,231	神河町福本1247-60	0790-32-2888	

表31 ごみ焼却・溶融施設の処理実績(令和元年度実績)

No.	地方公共団体名	施設名称	年間処理量 (t/年度)	資源化量 (t/年度)	焼却対象廃棄物	処理能力 (t/日)	炉 数	余熱利用の状況	発電能力 (kW)	発電効率 (%)	総発電量 (MWh)	灰処理設備の 有無(焼却灰)	灰処理設備の 有無(飛灰)	運転管理 の体制	施設の 改廃等	産廃混合 の有無	一廃 割合
1	神戸市	東クリーンセンター	187,454	0	可燃ごみ, ごみ処理残渣	900	3	場内温水, 発電(場内利用), 発電(場外利用)	20,000	15.1	76810.13	無し	セメント固化	直営		無し	
2	神戸市	西クリーンセンター	125,957	0	可燃ごみ, ごみ処理残渣	600	3	場内温水, 発電(場内利用), 発電(場外利用)	6,500	13.7	46775.7	無し	セメント固化	直営		無し	
3	神戸市	港島クリーンセンター	138,951	0	可燃ごみ, 粗大ごみ, ごみ処理残渣	600	3	発電(場内利用), 発電(場外利用)	15,200	20.5	96052.68	無し	セメント固化	直営		無し	
4	姫路市	市川美化センター	55,560	155	可燃ごみ	330	2	場内温水, 発電(場内利用)	1,200	5	5172	無し	薬剤処理	直営		無し	
5	姫路市	エコパークあぼし	102,622	9,966	可燃ごみ, ごみ処理残渣	402	3	場内温水, 発電(場内利用), 発電(場外利用)	10,500	18.8	50929	溶融処理	薬剤処理	委託		無し	
6	尼崎市	第1工場2号炉	28,990	0	可燃ごみ, ごみ処理残渣, し尿処理残渣	150	1	場内温水, 場内蒸気, 発電(場内利用), 発電(場外利用)	2,600	12	8762	無し	薬剤処理	一部委託		有り	99.9
*	尼崎市	第1工場1号炉	0	0	可燃ごみ, ごみ処理残渣	175	1	場内温水, 場内蒸気, 発電(場内利用)	1,600	8	0	無し	薬剤処理	一部委託	休止	無し	
7	尼崎市	第2工場	103,885	0	可燃ごみ, ごみ処理残渣	480	2	場内温水, 場内蒸気, 発電(場内利用), 発電(場外利用)	14,100	18	50701	無し	薬剤処理	一部委託		無し	
*	明石市	大久保清掃工場	0	0	可燃ごみ	450	3	無し				無し	無し	直営	休止	無し	
8	明石市	明石クリーンセンター焼却施設	88,532	305	可燃ごみ, ごみ処理残渣	480	3	場内温水, 場内蒸気, 発電(場内利用), 発電(場外利用)	8,000	17.1	42371	無し	セメント固化	委託		有り	98.9
9	西宮市	西部総合処理センター	78,038	0	可燃ごみ, ごみ処理残渣	525	3	場内蒸気, 発電(場内利用), 場外蒸気, 発電(場外利用)	6,000	11.56	27285	無し	セメント固化	直営		無し	
10	西宮市	東部総合処理センター	69,761	0	可燃ごみ, ごみ処理残渣	280	2	場内蒸気, 発電(場内利用), 場外蒸気, 発電(場外利用)	7,200	20.1	35647	無し	薬剤処理	委託		無し	
11	芦屋市	芦屋市環境処理センター	27,583	0	可燃ごみ, ごみ処理残渣	230	2	場内温水				無し	薬剤処理	委託		無し	
12	相生市	美化センター	8,122	0	可燃ごみ, その他, ごみ処理残渣	62	2	場内温水				薬剤処理	薬剤処理	一部委託		無し	
13	加古川市	新クリーンセンター	86,788	5,216	可燃ごみ, ごみ処理残渣, し尿処理残渣	432	3	場内温水, 場内蒸気, 発電(場内利用), 発電(場外利用)	4,950	10.1	24941	無し	セメント固化	委託		無し	
14	赤穂市	ごみ焼却場	14,808	439	可燃ごみ, ごみ処理残渣	80	2	場内温水				無し	セメント固化	一部委託		無し	
15	宝塚市	クリーンセンター	55,549	0	可燃ごみ, ごみ処理残渣, し尿処理残渣	320	2	場内温水, 場内蒸気, 発電(場内利用), 発電(場外利用)	925	3.3	7664	無し	薬剤処理	委託		無し	
16	三木市	清掃センター	21,433	53	可燃ごみ, 粗大ごみ, ごみ処理残渣, し尿処理残渣	117	3	場内温水				無し	セメント固化	委託		有り	99.7
17	三田市	クリーンセンターごみ焼却処理施設	37,876	0	可燃ごみ	210	2	場内温水, 場外温水, その他				その他	薬剤処理	委託		無し	
18	丹波篠山市	清掃センター	15,125	0	可燃ごみ, 粗大ごみ, ごみ処理残渣	80	2	無し				薬剤処理	薬剤処理	委託		有り	88
19	丹波市	丹波市クリーンセンター	13,112	0	可燃ごみ	46	2	発電(場内利用)	72	0.73	161	無し	薬剤処理	委託		無し	
20	淡路市	夕陽が丘クリーンセンター	16,095	0	可燃ごみ, ごみ処理残渣	80	2	場内温水, 場外温水				無し	薬剤処理	一部委託		無し	
21	稲美町	清掃センター	8,703	0	可燃ごみ	30	2	無し				薬剤処理	薬剤処理	委託		無し	
22	播磨町	塵芥処理センター	8,307	0	可燃ごみ, ごみ処理残渣, し尿処理残渣	60	2	場内温水				薬剤処理	薬剤処理	委託		無し	

表31 ごみ焼却・溶融施設の処理実績(令和元年度実績)

No.	地方公共団体名	施設名称	年間処理量 (t/年度)	資源化量 (t/年度)	焼却対象廃棄物	処理 能力 (t/日)	炉 数	余熱利用の状況	発電能力 (kW)	発電効率 (%)	総発電量 (MWh)	灰処理設備の 有無(焼却灰)	灰処理設備の 有無(飛灰)	運転管理 の体制	施設の改 廃等	産廃混合 の有無	一廃 割合	
23	揖龍保健衛生施設事務 組合	揖龍クリーンセンター	26,364	3,950	可燃ごみ, 粗大ごみ, ごみ処理残渣, し尿処理残渣	120	2	発電(場内利用), 発電(場外利用)	1,375	10	7,828	無し	薬剤処理	委託		無し		
24	北播磨清掃事務組合※	ごみ処理施設	14,162	0	可燃ごみ, 粗大ごみ, 資源ごみ	132	2	場内温水				無し	薬剤処理	委託		無し		
25	洲本市・南あわじ市衛生 事務組合	やまなみ苑	27,927	0	可燃ごみ	135	2	場内温水				無し	セメント固化,	直営		無し		
26	南但広域行政事務組合	南但ごみ処理施設 高効率原燃料回収施設	11,216	0	可燃ごみ, 粗大ごみ, ごみ処理残渣	43	1	場内温水, その他				無し	無し	委託		無し		
27	小野加東加西環境施設 事務組合	ごみ焼却処理施設1,2号 炉	15,584	0	可燃ごみ	90	2	場内温水				無し	薬剤処理	委託		無し		
28	小野加東加西環境施設 事務組合	ごみ焼却処理施設3号炉	18,293	0	可燃ごみ	75	1	場内温水				無し	薬剤処理	委託		無し		
29	くれさか環境事務組合	くれさかクリーンセンター	15,968	61	可燃ごみ, ごみ処理残渣	80	2	場内温水				無し	セメント固化,	委託		無し		
30	北但行政事務組合	クリーンパーク北但	37,274	0	可燃ごみ, その他, ごみ処理残渣, し尿処理残渣	142	2	発電(場内利用), 発電(場外利用)	2,850	20	18,605	無し	無し	委託		有り	89	
31	猪名川上流広域ごみ処 理施設組合	国崎クリーンセンター	53,716	42	可燃ごみ, ごみ処理残渣	235	2	場内温水, 場内蒸気, 発電(場内利用), 発 電(場外利用)	5,000	17	23,785	溶融処理	溶融処理	委託		無し		
32	にしはりま環境事務組合	にしはりまクリーンセンター (熱回収施設)	21,662	0	可燃ごみ, ごみ処理残渣	89	2	場内温水, 場内蒸気, 発電(場内利用), 発 電(場外利用)	870	10.2	5,555	無し	無し	委託		無し		
33	豊中市伊丹市クリーンラ ンド(伊丹市分)	豊中市伊丹市クリーンラ ンドごみ焼却施設	51,181	0	可燃ごみ, ごみ処理残渣	525	3	場内温水, 場内蒸気, 発電(場内利用), 発 電(場外利用)	14,000	22.4	30,308	その他	薬剤処理	直営		無		
合計			1,586,598	20,187								559,353						

※ 北播磨清掃事務組合は令和3年3月31日付けで解散し、その所管事務は西脇多可行政事務組合に移管された。

表32 ごみ燃料化施設の処理実績(令和元年度実績)

No.	地方公共団体名	施設名	年間処理量 (t/年度)	固形化燃料 保管量(t)	処理対象廃棄物	処理能力 (t/日)	使用 開始 年度	燃料供給先の利用状況	生成物生産量 (t/年度)	生成物搬出量 (t/年度)	運転管理 の体制	施設の改 廃等	産廃混合 の有無	一廃 割合
1	南但広域行政事務組合	南但ごみ処理施設 高効率原燃料回収施設	6,128	-	可燃ごみ	36	2013	発電用	484	0	委託	無	無	
2	中播北部行政事務組合	中播北部クリーンセンター	4,905	0	可燃ごみ, 生ごみ(厨芥類), プラスチック類	27	2003	燃料用	2,738	2,738	委託	無	無	
合計			11,033	0					5,960	2,738				

表33 ごみ処理施設での発電状況(令和元年度実績)

地方公共団体名	施設名	①処理能力(t/日)	②ごみ処理量(t/年)	③総発電量(MWh/年)	④うち売電量(MWh/年)	⑤売電先	⑥売電収入(千円/年)	⑦売電価格(円/KWh)				⑧売電以外の用途		⑨備考
								固定価格	重負荷	昼間	夜間	所内給電	所外給電	
神戸市	東クリーンセンター	900	187,454	76,810	18,868	丸紅新電力(株)	271,442	18.7	9.51	9.51	9.51	○	○	
	西クリーンセンター	600	125,957	46,776	30,123	丸紅新電力(株)	293,824	-	9.85	9.85	9.85	○		
	港島クリーンセンター	600	138,951	96,053	77,930	丸紅新電力(株)	1,134,117	18.7	10.06	10.06	10.06	○		
姫路市	市川美化センター	330	55,560	5,172		-	-	-	-	-	-	○		
	エコパークあぼし	402	102,622	50,929		-	-	-	-	-	-	○		特定目的会社へ電力を譲渡しており、売電収入は得ていない。
尼崎市	クリーンセンター第1工場2号炉	150	28,990	8,762	4,007	関西電力株式会社(再生)株式会社F-Power(非再生)	57,341	17	11.74	10.66	8.33	○		
	クリーンセンター第2工場	480	103,885	50,701	23,248	関西電力株式会社(再生)株式会社F-Power(非再生)	336,314	17	13.36	10.58	8.35	○		
明石市	明石クリーンセンター	480	88,532	42,371	26,036	関西電力(株)	157,759	8.00円/5.70円※	8.00円/5.70円※	8.00円/5.70円※	8.00円/5.70円※	○	○	
西宮市	西部総合処理センター	525	78,038	27,285	12,347	ミツウロコグリーンエネルギー(株)	117,560	-	10.464	10.464	8.829	○	○	
	東部総合処理センター	280	69,761	35,647	26,659	アーバンエナジー(株)	398,813	21.58	12.21	9.115	6.105	○	○	
加古川市	新クリーンセンター	432	86,788	24,941	7,369	関西電力(株)	97,658	18.53	5.65	5.65	5.65	○		
宝塚市	クリーンセンター	320	55,549	7,664	978	ゼロワットパワー(株)	9,526	-	15	12.5	8.5	○		
丹波市	丹波市クリーンセンター	46	13,112	161	-	-	-	-	-	-	-	○		
揖龍保健衛生施設事務組合	揖龍クリーンセンター	120	26,364	7,828	-	関西電力(株)	1,816	8.7円/バイオマス分18.7	-	-	-	○		
南但広域行政事務組合	南但ごみ処理施設 高効率原燃料回収施設	36	11,216	-	-	-	-	-	-	-	-			メタン化施設分
北但行政事務組合	クリーンパーク北但 (クリーンセンター)	142	37,274	18,605	13,146	(株)タクマエナジー	200,404	17.6	11.3	9.1	7.3	○		
猪名川上流広域ごみ処理施設組合 (川西市、猪名川町分)	国崎クリーンセンター	204	53,716	23,785	9,421	アーバンエナジー(株)	70,550	-	-	-	-	○		包括契約により組合の収入は定額としている川西市、猪名川町分(焼却処理量、市町別ごみ処理量から按分)
にしはりま環境事務組合	にしはりまクリーンセンター (熱回収施設)	89	21,662	5,555	2,122	日立造船(株)	31,865	18.91	-	10.31	10.31	○		
豊中市伊丹市クリーンランド (伊丹市分)	豊中市伊丹市クリーンランド ごみ焼却施設	525	51,181	30,308	21,526	丸紅新電力(株)	308,251	契約 対象外	11.2	10.2	8.5	○	○	伊丹市分
計		-	1,336,612	559,353	273,779	-	3,487,240							

表34 粗大ごみ処理施設・不燃ごみ処理施設一覧(令和3年4月1日)

No.	事業主体名	施設名	処理能力 (t/日)	処理 方式	着工 年月日	竣工 年月日	施工会社名	総事業費 (千円)	国庫補助金 (千円)	施設住所	電話番号	備考
1	神戸市	布施畑環境センター 破碎選別施設	300.00	破碎	H9.9.23	H11.3.31	三菱重工業(株)	4,049,504	959,374	神戸市西区伊川谷町布施畑字丸畑 1172-2	078-976-9143	
2	神戸市	港島クリーンセンター	20.00	破碎	H25.2.26	H29.3.31	川崎重工業(株) 大林JV	35,403,061	5,797,060	神戸市中央区港島9丁目12番地の1	078-304-0530	廃棄物処理 施設の一部
3	姫路市	家島美化センター	21.60	破碎	H1.6.28	H3.11.30	(株)タクマ	-	-	姫路市家島町宮2144番地18	079-325-2133	廃棄物処理 施設の一部
4	姫路市	エコパークあぼし	100.00	破碎	H18.12.18	H22.3.31	新日鉄住金エンジニアリング(株)	3,836,408	1,233,580	姫路市網干区網干浜4-1	079-272-5551	
5	尼崎市	資源リサイクルセンター	70.00	破碎	H4.10.5	H7.10.31	(株)タクマ	6,845,220	1,854,510	尼崎市東海岸町23番地の1	06-6409-1512	
6	明石市	明石クリーンセンター	60.00	併用	H9.7.2	H11.3.25	川崎重工業(株)	3,946,320	1,944,121	明石市大久保町松陰1131	078-918-5790	
*	明石市	大久保清掃工場	50.00	破碎	S51.4.1	S52.3.31	川崎重工業(株)	224,610	47,750	明石市大久保町松陰1131	078-918-5790	休止(H11.3)
7	西宮市	西部総合処理センター 破碎選別施設	110.00	破碎	H6.9.23	H9.8.31	日立造船(株)	5,716,500	2,096,776	西宮市西宮浜3丁目8番	0798-22-6601	
8	芦屋市	環境処理センター	50.00	破碎	H4.9.1	H4.12.1	(株)新居浜鐵工所	81,000	-	芦屋市浜風町31-1	0797-32-5391	
9	加古川市	リサイクルセンター	80.00	併用	S62.6.29	S63.7.30	神戸製鋼(株)	1,685,703	758,753	加古川市平荘町磐1146	079-428-2391	
10	赤穂市	粗大ごみ処理施設	23.00	併用	H6.11.1	H8.3.15	ユニチカ(株)	1,184,288	213,363	赤穂市中広1494	0791-42-3841	
11	宝塚市	クリーンセンター 粗大ごみ処理棟	50.00	破碎	S63.6.11	H2.3.11	三菱重工業(株)	1,870,915	914,705	宝塚市小浜1-2-15	0797-87-4844	
12	三木市	清掃センター	34.00	併用	H7.7.25	H10.3.31	石川島播磨重工業(株)	1,667,893	286,246	三木市加佐八家王山1199	0794-83-2608	
13	三田市	クリーンセンター 粗大ごみ処理施設	30.00	破碎	H2.9.20	H4.3.20	日立造船(株)	1,085,938	259,870	三田市香下1676	079-563-5551	
14	丹波篠山市	清掃センター	26.00	破碎	H12.12.27	H14.3.29	(株)栗本鐵工所	2,425,500	609,406	丹波篠山市大山下168-2	079-596-0844	
15	揖龍保健衛生施設事務組合	揖龍クリーンセンター	33.00	併用	H6.8.1	H9.3.31	新日本製鐵(株)	480,293	188,556	たつの市揖西町前地513-1	0791-64-8018	
16	加古郡衛生事務組合	加古郡リサイクルプラザ	15.00	併用	H8.12	H10.3	川崎重工(株)	1,472,227	633,316	加古郡播磨町新島60番地	079-437-7671	
17	淡路広域行政事務組合	粗大ごみ処理場	60.00	併用	H6.9.26	H8.3.20	(株)栗本鐵工所	2,980,350	576,205	洲本市奥畑字西ノ谷394-1	0799-24-1676	
18	小野加東加西環境施設事務組合	粗大ごみ処理施設	35.00	併用	S62.10.1	H1.2.28	(株)タクマ	458,989	110,811	小野市天神町538-1	0794-62-6250	
19	くれさか環境事務組合	くれさかクリーンセンター	17.00	併用	H5.6.17	H8.3.20	ユニチカ(株)	654,536	119,705	姫路市夢前町宮置803	079-335-3670	
20	北但行政事務組合	クリーンパーク北但(リサイクルセンター)	10.00	併用	H25.10.11	H28.7.31	タクマ・株本・川見・ 西山特定建設工事共同企業体	1,917,178	630,151	豊岡市竹野町坊岡943番地	0796-21-9110	リサイクルセンター の一部
21	猪名川上流広域ごみ処理施設組合	国崎クリーンセンター(リサイクルプラザ)	63.00	破碎	H17.3.29	H21.3.31	JFE環境ソリューションズ・ 前田建設特定建設JV	4,881,418	1,988,736	川西市国崎字小路13	072-734-7287	
22	にしはりま環境事務組合	にしはりまクリーンセンター (リサイクル施設)	7.58	破碎	H22.3.31	H25.3.15	日立造船(株)	581,093	188,112	佐用郡佐用町三ツ尾483番地10	0790-79-8550	
23	豊中市伊丹市クリーンランド	豊中市伊丹市クリーンランド リサイクルプラザ	53.00	併用	H21.5.14	H24.3.31	日立造船・奥村組特定JV	6,511,648	1,984,626	大阪府豊中市原田西町2-1	06-6841-5394	リサイクルプラザ の一部

表35 再生利用施設一覧(令和3年4月1日)

(1)資源化等を行う施設

No.	地方公共団体	施設名	処理能力 (t/日)	施設区分	処理方式	着工 年月日	竣工 年月日	施工会社名	総事業費 (千円)	国庫補助金 (千円)	施設住所	電話番号	備考
*	神戸市	不燃物処理資源化施設 (空缶リサイクルセンター)	20.0	リサイクルセンター	選別 圧縮梱包	H5.6.12	H6.3.31	栗本鉄工所(株):プラント 湊東建設(株):建築	733,000	357,000	神戸市長田区苅藻島3丁目12番	078-672-8750	休止
*	神戸市	不燃物処理資源化施設	5.0	その他	選別 圧縮	H9.6.18	H9.9.30	栗本鉄工所(株)	97,650	27,741	神戸市長田区苅藻島3丁目12番	078-672-8750	休止
1	神戸市	資源リサイクルセンター	90.00	リサイクルプラザ	選別 圧縮梱包	H14.9.25	H16.3.31	川崎重工(株)、 西松・三井住友・溝口JV	6,509,513	2,096,250	神戸市西区見津が丘1丁目9 (神戸複合産業団地内)	078-995-3323	
2	姫路市	家島リサイクルセンター	3.20	リサイクルセンター	選別 圧縮梱包	H11.2.3	H11.8.31	(株)タクマ	170,553	56,851	姫路市家島町宮2144-17	079-325-2133	
3	姫路市	エコパークあぼし	35.20	リサイクルセンター	選別 圧縮梱包	H18.12.18	H22.3.31	新日鉄住金エンジニアリング(株)	3,836,408	1,233,580	姫路市網干区網干浜4番地1	079-272-5551	
4	尼崎市	資源リサイクルセンター	70.00	リサイクルセンター	選別 圧縮梱包	H4.10.5	H7.10.31	(株)タクマ	-	-	尼崎市東海岸町23番地の1	06-6409-1512	粗大ごみ処理施設の一部
5	明石市	明石クリーンセンター	32.00	リサイクルプラザ	選別 圧縮梱包	H9.7.	H11.3.	川崎重工(株)	3,946,320	1,944,121	明石市大久保町松陰1131	078-918-5790	
6	西宮市	東部総合処理センター ペットボトル圧縮施設	2.2	容器包装リサイ クル推進施設	圧縮梱包	H12.6.2	H12.10.16	鎌長製衡(株)	66,098	31,819	西宮市鳴尾浜2丁目1-4	-	問合せは 西部総合処理センターへ
7	芦屋市	環境処理センター	16.0	その他	選別 圧縮梱包	S50.10.1	S52.6.30	三菱重工(株)	-	-	芦屋市浜風町31-1	0797-32-5391	ごみ焼却施設の一部
8	相生市	リサイクルセンター	4.40	リサイクルセンター	選別 圧縮梱包	H10.5.13	H10.9.18	石川島播磨重工業(株)	187,407	46,062	相生市相生字摺鉢山5306番地の9	0791-22-7169	
9	赤穂市	リサイクル施設	6.00	リサイクルプラザ	選別 圧縮梱包	H15.9.12	H16.6.25	(株)小西工務店・ユニチカ(株)	292,945	64,703	赤穂市中広1494番地	0791-42-3841	
10	赤穂市	剪定木破砕機	10.00	その他	破砕	H9.11.20	H10.3.20	ユニチカ(株)エンジニアリング事 業本部	38,745	-	赤穂市周世1297番地100	0791-42-3841	H30.3破砕機更新 24,840千円
11	宝塚市	緑のリサイクルセンター	25.0	ごみ堆肥化施設	堆肥化	H10.10.30	H11.4.1	(株)山英建設、(株)井上工務店	58,310	29,154	宝塚市切畑字長尾山19-25	0797-87-4844	
12	宝塚市	クリーンセンター	20.0	リサイクルセンター	選別 圧縮梱包	S63.6.11	H2.3.11	三菱重工(株)	-	-	宝塚市小浜1-2-15	0797-87-4844	粗大ごみ処理施設の一部
13	三木市	清掃センター	0.6	ストックヤード	圧縮梱包	H7.9	H10.3.31	IHI石川島播磨重工業(株)	9,930	-	三木市加佐1199	0794-83-2608	
14	三田市	リサイクルセンター	1.50	リサイクルセンター	圧縮梱包	H9.9.25	H10.6.30	藤木・今垣建設共同企業体	475,226	193,106	三田市香下1892	079-563-5551	
15	加西市	リサイクルセンター	1.00	リサイクルセンター	選別 圧縮梱包	H11.10.12	H12.3.25	西岡・柏原JV	157,588	39,397	加西市中山町520-15	0790-46-0602	
16	丹波篠山市	清掃センター不燃物処理施設	13.00	リサイクルセンター	選別 圧縮梱包	H11.12.27	H14.3.29	(株)栗本鐵工所	2,481,098	609,406	丹波篠山市大山下168-2	079-596-0844	
17	丹波市	丹波市クリーンセンター (リサイクル施設)	9.00	リサイクルセンター	選別 圧縮梱包	H24.11.2	H27.3.26	川崎技研・日本国土開発 特定建設工事共同企業体	1,659,000	487,103	丹波市春日町野上野540	0795-78-9999	
18	南あわじ市	沼島リサイクルセンター	0.77	リサイクルセンター	選別 圧縮梱包	H12.9.22	H14.3.10	虹技(株)	288,644	96,214	南あわじ市沼島730番地1	0799-57-0524	
19	南あわじ市	中央リサイクルセンター	2.30	リサイクルセンター	圧縮梱包	H20.6.23 H20.6.9	H21.3.19 H21.3.19	栄和興業(株) エスエヌ環境テクノロジー(株)	259,350	85,078	南あわじ市複列上幡多1911番地1	0799-43-3200	
20	猪名川町	剪定木破砕機	5.00	その他	破砕	-	-	-	-	-	猪名川町槻並字ヶ尾2-4	072-768-0818	猪名川町クリーンセン ター敷地
21	播磨町	塵芥処理センター	8.00	リサイクルセンター	選別 圧縮梱包	H4.12.11	H5.3.30	川崎重工(株)	389,340	75,882	播磨町新島59	079-435-2362	
22	新温泉町	リサイクルセンター	2.50	リサイクルセンター	選別 圧縮梱包	H11.3.17	H12.9.28	山陰道路(株)	263,589	59,363	新温泉町久谷118-1	0796-82-1571	
23	揖龍保健衛生施設事務組合	揖龍クリーンセンター (ストックヤード)	12.5	ストックヤード	選別 圧縮梱包	H9.8.1	H9.12.25	(株)龍野工務店	93,326	30,765	たつの市揖西町前地513-1内	0791-64-8018	
24	西脇多可行政事務組合	リサイクルプラザ	20.00	リサイクルプラザ	選別 圧縮梱包	H5.12.28	H8.2.29	(株)神戸製鋼所	897,788	221,255	西脇市富吉南町262-1	0795-23-2808	
25	加古郡衛生事務組合	加古郡リサイクルプラザ	0.50	容器包装リサイ クル推進施設	圧縮梱包	H8.7.10	H10.3.10	川崎重工(株)	-	-	播磨町新島60番地	079-437-7578	粗大ごみ処理施設と 一緒に整備
26	加古郡衛生事務組合	加古郡ストックヤード	10.00	ストックヤード	圧縮梱包	H12.7.1	H13.2.1	飛鳥建設(株)、鎌長製衡(株)	156,630	58,525	播磨町新島60番地	079-437-7578	
27	加古郡衛生事務組合	加古郡ストックヤード (木くず(剪定枝)資源化設備)	8.00	木くず(剪定枝) 資源化施設	破砕	H26.1.14	H26.3.10	近畿工業(株)	40,561	10,895	播磨町新島60番地	079-437-7578	
28	南但広域行政事務組合	南但ごみ処理施設 リサイクルセンター	17.00	リサイクルセンター	破砕 選別 圧縮梱包 保管	H22.9	H25.3	(株)タクマ	2,071,995	868,687	朝来市和田山町高田817-1	079-670-3366	

表35 再生利用施設一覧(令和3年4月1日)

No.	地方公共団体	施設名	処理能力 (t/日)	施設区分	処理方式	着工 年月日	竣工 年月日	施工会社名	総事業費 (千円)	国庫補助金 (千円)	施設住所	電話番号	備考
29	中播北部行政事務組合	中播北部クリーンセンター	10.00	リサイクルセンター	選別 圧縮梱包 その他	H14.9.3	H15.12.25	㈱神鋼環境ソリューション	1,307,364	320,541	神河町福本1247-60	0790-32-2888	
30	小野加東加西環境施設事務組合	ペットボトル中間処理棟	0.75	リサイクルセンター	圧縮梱包	H11.1.28	H11.10.19	㈱タクマ	180,222	44,979	小野市天神町538-1	0794-62-6250	
31	北但行政事務組合	クリーンパーク北但 (リサイクルセンター)	9.00	リサイクルセンター	選別 圧縮梱包	H25.10.11	H28.7.31	タクマ・株本・川見・西山特定建設 工事共同企業体	1,917,178	630,151	豊岡市竹野町坊岡943番地	0796-21-9110	リサイクルセンターの一部
32	猪名川上流広域ごみ処理施設組合	国崎クリーンセンター (リサイクルプラザ)	21.00	リサイクルプラザ	選別 圧縮梱包	H17.3.29	H21.3.31	JFE環境ソリューションズ ・前田建設特定建設JV	-	-	川西市国崎字小路13番地	072-734-7287	粗大ごみ処理施設の一部
33	にしはりま環境事務組合	にしはりまクリーンセンター (リサイクル施設)	25.00	リサイクルセンター	選別 圧縮梱包	H22.3.31	H25.3.15	日立造船㈱	1,355,884	438,927	佐用郡佐用町三ツ尾483番地10	0790-79-8550	
34	豊中市伊丹市クリーンランド	豊中市伊丹市クリーンランド リサイクルプラザ	81.00	リサイクルプラザ	選別 圧縮梱包	H21.5.14	H24.3.31	日立造船・奥村組特定JV	6,511,648	1,984,626	大阪府豊中市原西町2番1号	06-6841-5394	

(2) 保管施設(資源化等を行う施設とは別で整備したもの)

No.	事業主体名	施設名	処理能力等 (t/日)	区分	処理方式	着工 年月日	竣工 年月日	施工会社名	総事業費 (千円)	国庫補助金 (千円)	施設住所	電話番号	備考
1	洲本市	リサイクルセンターみつあい館 (ストックヤード)	屋内117m ²	ストックヤード	保管	H7.8.26	H8.3.20	㈱山田工務店	109,840	23,572	洲本市栄町4丁目3-28	0799-26-1153	
2	洲本市	五色ストックヤード	屋内105m ²	ストックヤード	保管	H22.1.28	H22.3.29	(有)ティ・シー・エス	12,753	4,250	洲本市五色町都志万歳1105番地	0799-33-0250	
3	洲本市	洲本ストックヤード	屋内640m ²	ストックヤード	保管	H23.11.16	H24.3.20	淡路土建㈱	229,846	41,180	洲本市下内膳2106番地	0799-24-0222	
4	加古川市	加古川市資源化センター	屋内567m ²	ストックヤード	保管	H23.9.14	H24.3.15	三宅建設㈱	83,843	8,393	加古川市平荘町上原210-1	079-428-3300	
5	赤穂市	ストックヤード	275.97m ²	ストックヤード	保管	R1.9.25	R2.2.28	㈱目木組	20,656	-	赤穂市中広1494番地	0791-42-3841	
6	宝塚市	クリーンセンター (ストックヤード)	屋内426.63m ²	ストックヤード	選別 圧縮 保管	H10.11.13	H11.4.1	山田建設興業㈱	15,690	7,846	宝塚市小浜1-2-15	0797-87-4844	
			1,146m ²	ストックヤード	保管	H18.9.12	H19.3.22	㈱サン・グリーン	96,915	32,305		0797-87-4844	
7	三木市	吉川クリーンセンター	屋内60m ²	ストックヤード	保管	H6.12	H8.3	近畿工業(株)	22,635	-	三木市豊岡1375	0794-72-0148	
8	三木市	清掃センター (ストックヤード)	屋内324m ²	ストックヤード	保管	H18.7.7	H19.2.15	岡田組㈱	49,087	16,362	三木市久留美地内	0794-83-2608	
9	小野市	ストックヤード施設	屋内108m ²	容器包装リサイクル 推進施設	保管	H18.11.2	H19.3.26	田村組	136,854	44,184	小野市万勝寺町974-8	0794-67-2612	
10	丹波篠山市	ストックヤード	189.05m ²	ストックヤード	保管	H18.6.28	H19.3.15	東洋建設㈱	180,285	58,905	丹波篠山市大山下168-2	079-596-0844	
11	淡路市	東浦エコプラザ (ストックヤード)	屋内195m ²	容器包装リサイクル 推進施設	保管	H5.12.21	H6.3.30	(有)平田工務店	19,166	-	淡路市久留麻342番地	0799-74-3563	
12	淡路市	津名エコプラザ (ストックヤード)	屋内530m ²	容器包装リサイクル 推進施設	保管	H9.8.1	H9.12.26	㈱ツダ	160,610	37,661	淡路市志筑1609-1	0799-62-5371	
13	淡路市	岩屋エコプラザ (ストックヤード)	屋内997m ²	容器包装リサイクル 推進施設	保管	H16.8.20	H16.12.24	㈱森長組・横山工務店	127,520	29,275	淡路市岩屋3242-1	0799-72-3719	
14	淡路市	北淡エコプラザ (ストックヤード)	屋内788m ²	容器包装リサイクル 推進施設	保管	H10.10.2	H11.3.31	常磐興業㈱	187,333	43,928	淡路市斗ノ内101番地	0799-82-2569	
15	淡路市	木曾下エコプラザ (ストックヤード)	屋内60m ²	ストックヤード	保管	H17.12.2	H18.5.31	㈱間組	64,050	58,402	淡路市木曾下709番地3	-	
16	淡路市	一宮エコプラザ (ストックヤード)	屋内502m ²	ストックヤード	保管	H18.2.10	H18.7.31	東洋建設㈱	113,505	105,257	淡路市江井368番地1	0799-86-0991	
17	加東市	加東市リサイクルヤード	屋内322m ²	ストックヤード	保管	H28.6.2	H29.2.28	㈱大功組	84,487	75,900	加東市上中753-1	0795-43-0503	
18	播磨町	播磨町塵芥処理センター	200m ³	その他	保管	H4.12.21	H5.3.30	川崎重工業㈱	-	-	播磨町新島59	079-435-2362	
19	西脇多可行政事務組合	みどり園プラザ	823m ²	ストックヤード	選別 圧縮梱包	H17.2.23	H18.3.20	㈱神鋼環境ソリューション	133,400	33,350	西脇市富吉南町263番地の2	0795-23-2808	
20	小野加東加西環境施設事務組合	リサイクルセンター	屋内392m ²	その他	保管等	H11.1.28	H11.10.29	㈱タクマ	183,447	44,979	小野市天神町538-1	0794-62-6250	
21	北但行政事務組合	クリーンパーク北但 (ストックヤード)	屋内232m ²	ストックヤード	保管	H25.10.11	H28.7.31	タクマ・株本・川見・西山特定建設 工事共同企業体	40,696	13,565	豊岡市竹野町坊岡943番地	0796-21-9110	
22	猪名川上流広域ごみ処理施設	国崎クリーンセンター	屋内335m ²	ストックヤード	保管	H17.3.29	H21.3.31	JFE環境ソリューションズ ・前田建設特定建設JV	-	-	川西市国崎字小路13番地	072-734-7287	

表36 最終処分場一覧(令和元年度実績)

No.	地方公共団体名	施設名	埋立実績 (m ³ /年度)	残余容量(m ³)	処理対象廃棄物	埋立地面積 (m ²)	全体容量(m ³)	埋立場所	浸出水 処理施設	埋立開始 年度	埋立終了 年度	処分場の現 状	産廃混 合有無	一廃割 合	備考
1	神戸市	布施畑環境センター	79,082	4,331,000	不燃ごみ, その他, 破碎ごみ・処理残渣	1,020,000	23,500,000	山間	有	1972	2046	埋立中	無		
2	神戸市	淡河環境センター	25,856	5,641,200	不燃ごみ	355,000	7,700,000	山間	有	1990	2046	埋立中	無		
3	姫路市	土岸最終処分場	70	13,479	不燃ごみ, 破碎ごみ・処理残渣	13,900	42,500	海面	有	1993	2031	埋立中	無		埋立竣工期間伸長 認可取得
4	姫路市	塩野最終処分場	245	32,560	不燃ごみ	7,640	38,842	山間	無	1998	2050	埋立中	無		地元地区合意により 使用期限延長
5	姫路市	石倉最終処分場	2,528	119,338	不燃ごみ, 破碎ごみ・処理残渣	24,460	184,766	山間	有	2006	2050	埋立中	無		
6	明石市	第2次一般廃棄物最終処分場	5	64,806	不燃ごみ, 破碎ごみ・処理残渣	72,000	1,192,000	平地	無	1984	2024	埋立中	無		第3次最終処分場の稼働 により、使用期限延長
7	明石市	第3次一般廃棄物最終処分場	9,810	320,296	焼却残渣(主灰), 焼却残渣(飛灰)	59,000	420,000	平地	無	2007	2025	埋立中	有	98.8	
8	相生市	最終処分場	780	29,384	焼却残渣(主灰), 不燃ごみ, その他, 焼却残渣 (飛灰)	5,105	86,000	山間	有	1984	2031	埋立中	無		
9	豊岡市	豊岡最終処分場	0	53,831	焼却残渣(主灰), その他, 焼却残渣(飛灰), 破 砕ごみ・処理残渣	16,100	135,000	山間	有	2000	2020	埋立中	無		地元地区合意により 使用期限延長
10	加古川市	竜ヶ池灰理立最終処分場	6,386	8,469	焼却残渣(主灰)	10,095	121,600	山間	有	1979	2021	埋立中	無		
11	加古川市	磐東第2不燃物最終処分場	0	51,778	破碎ごみ・処理残渣	16,500	120,730	山間	無	1987	2021	埋立中	無		
12	赤穂市	不燃物最終処分場	2,011	30,884	焼却残渣(主灰), 焼却残渣(飛灰), 破碎ごみ・ 処理残渣	35,200	227,500	山間	有	1985	2038	埋立中	無		
*	宝塚市	不燃物埋立処分地	0	0	不燃ごみ	12,950	88,275	山間	有	1975	2099	埋立終了	無		R3.9終了届済
*	三木市	清掃センター第1期最終処分場	0	0	不燃ごみ, 焼却残渣(飛灰), 破碎ごみ・処理 残渣	23,200	269,400	山間	有	1985	2013	埋立終了	無		H26.4終了届済
13	三木市	吉川クリーンセンター最終処分場	31	41,378	不燃ごみ	11,000	55,000	山間	有	1998	2025	埋立中	無		
14	三木市	清掃センター第2期最終処分場	1,884	151,328	不燃ごみ	14,350	173,600	山間	有	2011	2025	埋立中	無		
15	高砂市	不燃物処理場 第5埋立地	129	29,657	不燃ごみ	37,912	123,600	平地	有	1992	2058	埋立中	無		H29.8変更届出
16	小野市	一般廃棄物最終処分場	647	29,626	不燃ごみ, 粗大ごみ	17,400	61,000	山間	有	1989	2050	埋立中	無		
17	加西市	埋立最終処分場	828	71,626	その他	31,685	227,000	山間	有	1979	2049	埋立中	無		
18	丹波篠山市	清掃センター	905	11,839	資源ごみ, 不燃ごみ	12,000	182,000	山間	有	1975	2026	埋立中	無		
19	丹波市	青垣リサイクルセンター (最終処分場)	305	9,176	不燃ごみ, その他, 破碎ごみ・処理残渣	3,400	20,500	山間	有	2000	2030	埋立中	無		
20	朝来市	一般廃棄物管理型最終処分場	468	36,982	焼却残渣(主灰), 焼却残渣(飛灰), 破碎ごみ・ 処理残渣	11,300	72,600	山間	有	1994	2052	埋立中	有	19	

表36 最終処分場一覧(令和元年度実績)

No.	地方公共団体名	施設名	埋立実績 (m ³ /年度)	残余容量(m ³)	処理対象廃棄物	埋立地面積 (m ²)	全体容量(m ³)	埋立場所	浸出水 処理施設	埋立開始 年度	埋立終了 年度	処分場の現 状	産廃混 合有無	一廃割 合	備考
21	朝来市	一般廃棄物安定型最終処分場	882	19,196	不燃ごみ	8,200	50,000	山間	無	1994	2046	埋立中	有	33	
*	淡路市	一宮埋立最終処分場	0	0	不燃ごみ	8,300	31,200	山間	有	1982	2000	埋立終了	無		
22	宍粟市	片山一般廃棄物最終処分場	940	4,701	不燃ごみ	5,744	16,440	山間	無	1999	2019	埋立中	無		地元地区合意により 使用期限延長
23	宍粟市	宍粟北残渣最終処分場	242	18,667	破碎ごみ・処理残渣	9,840	35,000	山間	有	2007	2026	埋立中	無		再生事業(H16~18)H20.1~ 埋立開始、H25.3.31組合解 散により移管
24	加東市	上中埋立処分地	51	18,327	不燃ごみ	13,303	37,392	山間	無	1982	2100	埋立中	無		
25	たつの市	一般廃棄物最終処分場	243	9,352	焼却残渣(主灰), 不燃ごみ	11,554	82,543	山間	有	1986	2050	埋立中	無		
*	猪名川町	猪名川町クリーンセンター	0	0	焼却残渣(主灰), 不燃ごみ, 焼却残渣(飛灰)	30,882	36,000	山間		1987	1995	埋立終了	無		
26	市川町	市川町一般廃棄物埋立最終処分 場	97	33,119	不燃ごみ	10,170	45,000	山間	有	2003	2030	埋立中	無		
27	太子町	上太田瓦礫処分場	196	16,346	不燃ごみ	7,357	36,875	平地	無	1977	2028	埋立中	無		
28	上郡町	最終処分場	631	26,279	破碎ごみ・処理残渣	8,825	50,000	山間	有	2000	2072	埋立中	無		
29	佐用町	第2一般廃棄物最終処分場	472	66,839	不燃ごみ, 破碎ごみ・処理残渣	27,000	174,000	山間	有	1992	2026	埋立中	無		
30	香美町	一般廃棄物最終処分場	3,755	21,477	焼却残渣(主灰), 破碎ごみ・処理残渣	16,800	72,000	山間	有	1994	2026	埋立中	無		
*	北播磨清掃事務組合※	北部クリーンセンター	0	0	焼却残渣(主灰), 不燃ごみ, 焼却残渣(飛灰), 破碎ごみ・処理残渣	3,190	9,030	平地	有	1992	2010	埋立終了	無		埋立終了(H22.3.31)
31	北播磨清掃事務組合※	みどり園はやすクリーンセンター	1,520	16,105	焼却残渣(主灰), 不燃ごみ, 焼却残渣(飛灰), 破碎ごみ・処理残渣	5,600	24,000	平地	有	2008	2028	埋立中	無		
32	くれさか環境事務組合	くれさかクリーンセンター	2,609	32,460	焼却残渣(飛灰), 破碎ごみ・処理残渣	15,300	127,000	山間	有	1996	未定	埋立中	無		
市町・一部事務組合設置処分場(合計)			143,608	11,361,505											
-	大阪湾広域臨海 環境整備センター	神戸沖処分場 (兵庫県分以外も含む)	97,714	1,686,482	焼却残渣(主灰), 溶融飛灰, 不燃ごみ, 焼却残 渣(飛灰), 溶融スラグ, 破碎ごみ・処理残渣	880,000	15,000,000	海面	有	2001	2030	埋立中	有	50.4	

※ 北播磨清掃事務組合は令和3年3月31日付けで解散し、その所管事務は西脇多可行政事務組合に移管された。

表37 し尿処理施設一覧(令和3年4月1日)

No.	地方公共団体名	施設名	処理能力 (kl/日)	着工 年月日	竣工 年月日	施工会社名	総事業費 (千円)	国庫補助金 (千円)	施設住所	電話番号	備考
1	姫路市	家島衛生センター	5.00	S63.7.13	H2.9.29	三井三池化工機(株) 新日本製鐵(株)	623,150	311,500	姫路市家島町宮2144の19、20	079-325-2133	H15.4特定施設 使用変更届出
2	姫路市	中部衛生センター	60.00	H26.6.21	H28.3.18	クボタ環境サービス(株)	1,458,000	272,284	姫路市飾磨区英賀甲1922番地	079-235-7518	補助 60kl/日
3	洲本市	塩屋衛生センターせいすい苑	50.00	H15.6.20	H17.3.25	(株)クボタ	2,619,750	716,415	洲本市塩屋1丁目1-21	0799-22-4071	
*	加古川市	尾上処理工場	230.00	S54.9.25	S56.3.31	荏原インフィル(株)	1,750,794	806,673	加古川市尾上町養田字養田開拓 1650	079-422-5560	休止H13.5.1
4	宝塚市	クリーンセンターし尿処理棟	31.00	S62.7.28	H2.3.10	住友重機械工業(株)	1,602,450	261,975	宝塚市小浜1丁目2番15号	0797-87-4844	
5	三木市	し尿処理施設	60.00	S59.6.13	S62.2.20	(株)クボタ	1,942,484	523,385	三木市別所町小林字口ハメ谷525-2	0794-83-2212	補助 129kl/日
*	三木市	吉川クリーンセンターし尿処理施設	18.00	H4.2.1	H5.3.31	アタカ工業(株)	743,997	90,822	三木市吉川町豊岡字西谷1372	0794-72-1604	休止H22.3.31
6	川西市	し尿中継所	100.00	S63.8.1	H1.3.31	荏原インフィル(株)	218,675	-	川西市加茂6丁目10番6号	072-759-3244	
7	三田市	環境センター	44.00	H20.3.13	H22.3.31	三井造船環境エンジニアリング(株)	1,366,185	0	三田市下田中578	079-563-4533	
8	加西市	加西衛生センター	56.50	S59.12.15	S62.3.10	住友重機械工業(株)	880,192	247,490	加西市鎮岩町699-5	0790-46-0334	
9	丹波篠山市	あさぎり苑	52.00	H4.10.1	H7.3.31	浅野工事(株)	2,509,255	0	丹波篠山市西岡屋749	079-552-0410	
10	養父市	衛生公園	50.00	S58.8.25	S60.3.31	荏原インフィル(株)	939,628	233,643	養父市八鹿町下網場610-5	079-663-3785	
11	南あわじ市	衛生センター	64.00	S58.12.20	S60.3.2	(株)クボタ	640,800	0	南あわじ市桜花の郷2	0799-36-5009	
12	朝来市	クリーンセンター和田山事業所	50.00	S59.7.1	S61.3.31	セキスイハイロメント(株)	715,893	198,702	朝来市和田山町枚田212	079-672-2402	補助49kl/日
13	宍粟市	しそろクリーンセンター	40.00	H6.2.1	H7.8.31	(株)クボタ	1,603,372	231,066	宍粟市一宮町嶋田字下山337-38	0790-72-2606	H20年度より増 設
*	宍粟市	山崎浄苑	45.00	S53.12.28	S55.3.31	(株)ユニチカ	515,782	154,628	宍粟市山崎町川戸字駒ノ浦1306	0790-62-7850	休止
14	猪名川町	し尿処理場	15.00	S63.6.20	H1.12.20	アタカ工業(株)	386,598	80,000	猪名川町槻並字タカカス11-3	072-768-0717	
15	佐用町	佐用衛生公苑	30.00	S57.8.21	S59.3.30	山田工業(株)	473,594	144,000	佐用町久崎710	0790-88-0123	
16	北播衛生事務組合	南部衛生公園	140.00	S62.8.13	H1.6.30	栗田工業(株)	1,910,188	572,238	加東市西古瀬字戸サキ1169	0795-42-1285	
17	揖龍保健衛生施設事務組合	揖龍衛生処理場	130.00	S55.12.1	S57.3.31	荏原インフィル(株)	1,511,405	488,799	たつの市揖西町佐江110-1	0791-66-0038	H23. 3 処理能 力29KL/日
18	中播衛生施設事務組合	中播衛生センター	95.00	H5.8.10	H8.3.31	(株)クボタ	4,912,599	719,202	福崎町南田原457番地	0790-22-4210	改造H24.3.30
19	氷上多可衛生事務組合	南桃苑	136.00	H4.7.10	H7.3.25	(株)荏原製作所	4,287,235	0	丹波市山南町南中45番地	0795-77-0404	改良R2.8.26
20	加古郡衛生事務組合	加古郡衛生センター	110.00	S59.12.13	S62.3.31	荏原インフィル(株)	1,614,000	715,000	加古郡播磨町新島60番地	079-437-7578	

表38 し尿処理施設処理実績(令和元年度実績)

No.	地方公共団体名	施設名	年間処理量				資源化量				処理方式			処理能力 (kl/日)	処理能力 (t/日) 有機性 廃棄物	資源化 能力 (t/日)	計画メタ ンガス量 (m ³ /日)	使用開 始年度	運転管理	施設の 改廃等	
			し尿 (kl/年度)	浄化槽汚泥 (kl/年度)	有機性 廃棄物 (t/年度)	その他 (kl/年度)	堆肥化 (t/年度)	助燃剤製造 (t/年度)	メタンガス (m ³ /年度)	区分	汚水処理	汚泥処理	資源化 処 理								
1	姫路市	家島衛生センター	12	37			0	0	0			下水投入	脱水		5	0	0	0	1990	直営	
2	姫路市	中部衛生センター	7,139	14,699	0	0	0	632.05	0	資源化物の生産	下水投入、その他	脱水、乾燥、焼却	助燃剤製造	60	0	5	0	2016	一部委託		
3	洲本市	塩屋衛生センター(せいすい苑)	2,440	13,242			614	0	0	資源化物の排出	高負荷、膜分離、その他	脱水	堆肥化	50	0	0	0	2005	委託		
*	加古川市	尾上処理工場	0	0	0	0	0	0	0		下水投入	その他	その他	230	0	0	0	1981	委託		
4	宝塚市	し尿処理棟	804	3,066	0	0	0	0	0		その他	焼却		31	0	0	0	1989	委託		
5	三木市	三木市クリーンセンター	3,312	6,719			0	0	0		下水投入、その他	脱水、乾燥、焼却		60	0	0	0	1986	委託		
*	三木市	吉川クリーンセンターし尿処理施設	0	0	0	0	0	0	0		高負荷	脱水、乾燥、焼却		18	0	0	0	1993	直営	休止	
6	川西市	川西市し尿中継所	1,132	896	0	0	0	0	0		下水投入	脱水、焼却		100	0	0	0	1988	委託		
7	三田市	環境センター	1,133	9,088			0	0	0		膜分離	脱水	堆肥化	44	0	0	0	2010	委託		
8	加西市	加西衛生センター	2,881	10,649			0	0	0		好希釈、下水投入	脱水		45	0	0	0	1987	委託		
9	丹波篠山市	あさぎり苑	1,032	2,651			29	0	0	資源化物の排出	好希釈、下水投入	脱水、乾燥	堆肥化	52	0	0	0	1994	直営		
10	養父市	衛生公園	507	745			789	0	0	資源化物の排出	標脱	脱水	その他	50	0	0	0	1985	委託		
11	南あわじ市	衛生センター	2,607	9,676			0	0	0		高負荷	脱水		64	0	0	0	1985	直営		
12	朝来市	クリーンセンター和田山事業所	582	5,954			0	0	0		好二段、焼却	脱水、乾燥、焼却		50	0	0	0	1987	直営		
13	宍粟市	しそろクリーンセンター	874	5752	0	0	0	0	0		高負荷	脱水、乾燥	堆肥化	40	0	0	0	1995	委託		
*	宍粟市	山崎浄苑	0	0	0	0	0	0	0		好二段	脱水	堆肥化	45	0	0	0	1980	直営	休止	
14	猪名川町	し尿処理場	235	168			0	0	0		高負荷	焼却	その他	15	0	0	0	1989	委託		
*	上郡町	クリーンセンター(し尿処理施設)	318	864	0	0	0	0	0		好二段	脱水、乾燥、焼却		30	0	0	0	1985	委託	廃止	
15	佐用町	佐用衛生公園	429	5,563			0	0	0		標脱	脱水、乾燥、焼却		30	0	0	0	1984	一部委託		
16	北播衛生事務組合	南部衛生公園	6,763	10,630			0	0	0		標脱	脱水、焼却		140	0	0	0	1989	委託		
17	揖龍保健衛生施設事務組合	揖龍衛生処理場	1,907	5,618			118.9	0	0	資源化物の排出	下水投入	脱水	その他	29	0	0	0	1982	直営	H23.3 処理能力29kl/日	
18	中播衛生施設事務組合	中播衛生センター	2,916	20,375			0	0	0		高負荷、膜分離	脱水		95	0	0	0	1995	一部委託		
19	水上多可衛生事務組合	南桃苑	3,247	20,493		5594	345	0	0	資源化物の排出	標脱	脱水、乾燥	堆肥化	136	0	4	0	1995	直営		
20	加古郡衛生事務組合	加古郡衛生センター	3,389	4,645	0	0	0	0	0		標脱	脱水		110	0	0	0	1987	直営		

表39 コミュニティ・プラント一覧(令和3年4月1日)

No.	市町名	施設名	処理能力 (人)	処理能力 (m ³ /日)	汚水処理量 (m ³ /年度)	処理方法	着工 年月日	竣工 年月日	施工会社名	総事業費 (千円)	国庫補助金 (千円)	施設住所	備考	施設の 改廃等
1	姫路市	菅生澗コミュニティ・プラント	7,912	4,372	412,745	接触ばっ気, 長時間ばっ気	S63.11.18	H2.2.20	荏原建設(株)	3,047,745	895,344	姫路市夢前町菅生澗296番地	菅生澗 施設増設(H14~15)総事業費 1,540,921千円、国庫補助金416,441千円	
2	姫路市	寺コミュニティ・プラント	3,880	2,269	159,763	接触ばっ気, 長時間ばっ気	H3.1.22	H4.3.20	五洋建設(株)	1,769,020	562,019	姫路市夢前町寺1942番地3	寺、又坂	
3	姫路市	筋野コミュニティ・プラント	2,850	1,801	132,537	接触ばっ気, 長時間ばっ気	H6.12.16	H8.3.20	奥村組土木興業(株)	2,778,496	887,128	姫路市夢前町戸倉2番地1	戸倉、野畑、筋野	
4	姫路市	古知コミュニティ・プラント	6,108	3,714	273,585	接触ばっ気, 長時間ばっ気	H8.12.27	H11.3.20	東亜建設工業(株)	4,803,960	1,500,657	姫路市夢前町糸田198番地2	糸田、塩田、古知之庄、杉之内、又坂	
5	姫路市	置塩南コミュニティ・プラント	5,858	3,236	157,385	接触ばっ気, 長時間ばっ気	H11.12.10	H15.3.31	佐藤・大林JV	4,753,383	1,507,594	姫路市夢前町置本591番地6	玉田、山富、置本、宮置	
6	姫路市	前之庄コミュニティ・プラント	11,270	5,847	379,781	接触ばっ気, 長時間ばっ気	H11.12.10	H17.3.31	熊谷・飛鳥・戸田JV	7,747,338	2,461,209	姫路市夢前町前之庄3182番地6	前之庄、新庄、神種	
7	姫路市	安志・長野地区コミュニティ・プラント	2,850	1,471	179,293	OD	H11.12.1	H16.3.20	大成建設(株)	2,952,357	984,119	姫路市安富町長野234番地1	安志、長野	
8	洲本市	神陽台定住促進団地コミュニティプラント	975	421	55,608	OD	H7.12.1	H8.3.20	才花建設(株)	460,400	153,140	洲本市五色町鮎原宇谷	神陽住宅団地	
9	豊岡市	神美北部浄化センター	2,060	939	143,003	OD	H9.12.27	H11.3.25	金下建設(株)、但馬土建工業(株)、 (株)川嶋建設、(株)中川工務店、(株) 荏原製作所	2,185,376	721,814	豊岡市森尾26-1	神美北部	
10	豊岡市	日野辺浄化センター	298	118	16,412	接触ばっ気	H4.8.10	H5.3.25	(株)川嶋工務店	308,779	100,943	豊岡市出石町日野辺223番地	日野辺	
11	三田市	志手原浄化センター	2,050	859	98,498	長時間ばっ気	H9.12.24	H13.3.23	(株)大林組	1,914,270	707,426	三田市成谷	志手原	
12	三田市	藍浄化センター	2,540	1,159	75,936	長時間ばっ気	H10.12.24	H13.2.28	鹿島建設(株)	1,496,592	483,795	三田市大川瀬	西相野	
13	三田市	有馬富士浄化センター	1,436	590	72,647	生物学的脱窒素	H12.12.22	H14.2.28	(株)大林組、神鋼ハンテック	1,135,844	365,329	三田市尼寺字流田1145-2,1146,1147	有馬富士	
14	加西市	加西北部コミュニティプラント	4,156	1,864	334,720	その他	H9.12.19	H13.3.20	前田・宮本JV	4,414,416	1,399,503	加西市広原町66	加西北部	
15	加西市	日吉西コミュニティプラント	1,290	570	38,187	その他	H5.9.21	H7.9.20	新井・ユニチカJV	1,382,694	441,323	加西市西野々町403	日吉西	
16	加西市	畑・芝コミュニティプラント	1,228	502	56,302	その他	H10.12.18	H13.3.20	鹿島・太平JV	1,336,053	429,367	加西市畑町2406	畑・芝	
17	加西市	国正コミュニティプラント	420	193	6,717	その他	H8.12.19	H10.3.25	ドリコ・内藤JV	579,614	185,411	加西市国正町1247	国正	
18	加西市	在田南部コミュニティプラント	2,960	1,324	126,782	その他	H12.2.10	H15.3.20	銭高・宮本JV	3,769,889	1,201,424	加西市笹倉町847	在田南部	
19	加西市	日吉東コミュニティプラント	2,840	1,337	123,403	その他	H12.9.11	H15.12.20	大林・日本国土JV	3,446,895	1,105,116	加西市都染町65	日吉東	
20	丹波篠山市	城南東部浄化センター	2,000	1,100	143,587	OD	H10.7.3	H12.12.23	(株)フジタ	2,324,416	774,009	丹波篠山市東吹字南吹嶋ノ坪1-2,1-3	北、野中、小枕、谷山	
21	丹波篠山市	古市浄化センター	2,105	669	62,894	OD	H13.8.7	H16.3.31	扶桑・播丹特別JV	1,743,089	566,141	丹波篠山市当野下山31-59	古市、不来坂、波賀野新田、波賀野、 当野	
22	養父市	堀畑・はさまじ浄化センター	3,382	1,034	60,073	長時間ばっ気	H2.9.6	H4.3.10	福井建設(株)	958,620	261,946	養父市堀畑下河原871-1	堀畑・はさまじ	
23	養父市	浅野浄化センター	1,570	748	62,492	長時間ばっ気	H8.8.13	H10.3.31	新井・福井JV	2,067,042	686,840	養父市十二所1511	船谷・大坪・稲津・浅野・新津・ 玉見・左近山・伊豆	
24	養父市	宮垣浄化センター	310	154	35,462	長時間ばっ気	H7.2.9	H8.3.19	(株)川井組	540,162	175,125	養父市大屋町宮垣483	宮垣	
25	養父市	西谷浄化センター	650	267	29,846	長時間ばっ気	H8.9.18	H10.3.25	明生建設(株)	893,800	291,300	養父市大屋町筏641	筏・中間	
26	養父市	轟浄化センター	113	40	2,951	長時間ばっ気	H11.8.23	H12.11.29	泉・栃本特別共同企業体	154,098	51,057	養父市轟98-2	轟	
27	養父市	葛畑浄化センター	264	80	6,871	長時間ばっ気	H12.6.22	H13.12.28	(株)川口工務店、神鋼ハンテック他	494,400	164,800	養父市小路頃420-1	葛畑	

※汚水処理量は令和元年度実績である。

表39 コミュニティ・プラント一覧(令和3年4月1日)

No.	市町名	施設名	処理能力 (人)	処理能力 (m ³ /日)	汚水処理量 (m ³ /年度)	処理方法	着工 年月日	竣工 年月日	施工会社名	総事業費 (千円)	国庫補助金 (千円)	施設住所	備考	施設の 改廃等
28	丹波市	氷の川第1浄化センター	950	328	42,676	その他	H3.12.26	H5.2.25	清水建設㈱	737,388	233,395	丹波市氷上町鴨内741	日比宇・鴨内	
29	丹波市	氷の川第2浄化センター	1,200	343	54,023	その他	H5.10.1	H7.3.20	国土開発㈱	1,511,417	482,336	丹波市氷上町井中237-2	井中・御油	
30	丹波市	野村浄化センター	2,050	591	84,918	その他	H7.11.10	H9.10.31	東洋建設㈱	1,930,696	614,600	丹波市春日町野村2181-3	野村	
31	南あわじ市	庄田浄化センター	900	440	38,140	長時間ばっ気	H17.3.25	H18.3.31	㈱武田工務店、㈱神鋼ソリューション	1,514,090	56,990	南あわじ市倭文庄田	倭文庄田	
32	朝来市	上生野地区コミュニティ・プラント	206	76	13,061	長時間ばっ気	H3.12.6	H4.7.4	明生建設㈱	135,771	40,829	朝来市生野町円山1338-1	上生野	
33	朝来市	黒川本村地区コミュニティ・プラント	200	87	11,300	長時間ばっ気	H6.9.13	H7.3.25	㈱新井組	205,971	66,666	朝来市生野町黒川字澤355の2	黒川本村	
34	朝来市	秋葉台浄化センター	2,000	660	88,562	長時間ばっ気	S55.7.1	S56.3.31	㈱鴻池組	291,336	86,111	朝来市和田山町林垣172-1	秋葉台	
35	朝来市	市御堂浄化センター	160	64	0	接触ばっ気	S58.12.26	S59.3.30	金下建設㈱	57,624	16,392	朝来市和田山町枚田420-1	市御堂	
36	朝来市	林垣浄化センター	779	265	59,940	長時間ばっ気	S59.7.30	S60.11.30	明生建設㈱	241,564	74,266	朝来市和田山町林垣1010-1	林垣、寺内	
37	朝来市	土田浄化センター	1,362	578	174,408	長時間ばっ気	S60.8.12	S61.3.25	明生建設㈱	459,000	237,605	朝来市和田山町土田字古川1837-3	土田	
38	朝来市	寺谷浄化センター	160	64	13,933	接触ばっ気	S61.8.1	S62.2.20	明生建設㈱	102,456	33,266	朝来市和田山町寺谷字宮町808	寺谷	
39	朝来市	三波浄化センター	150	60	3,337	接触ばっ気	S61.11.15	S62.3.31	㈱藤井組	76,037	25,256	朝来市和田山町大字三波字市田534-5	三波	
40	朝来市	安井浄化センター	2,777	1,250	206,793	長時間ばっ気	S63.2.1	H2.3.31	鹿島建設㈱	1,127,142	352,233	朝来市和田山町安井795-1	竹田、栄町、安井、殿、久留引	
41	朝来市	枚田浄化センター	1,010	473	27,870	長時間ばっ気	H1.9.18	H2.6.30	明生建設㈱	494,922	160,418	朝来市和田山町枚田1091	枚田	
42	朝来市	高田浄化センター	1,920	821	105,728	長時間ばっ気	H2.10.1	H5.1.1	㈱鴻池組	1,226,114	358,397	朝来市和田山町高田655	大蔵地区	
43	朝来市	筒江浄化センター	414	179	19,236	長時間ばっ気	H7.9.14	H8.5.23	但南・長野特別共同企業体	439,157	143,090	朝来市和田山町筒江字沖田12-2	筒江	
44	朝来市	小谷地域し尿処理施設	140	56	0	接触ばっ気	S60.11.9	S61.3.29	㈱山本組	62,656	41,086	朝来市山東町大垣字上井224-3	小谷	
45	朝来市	羽淵・山口地区し尿処理施設	870	310	51,057	標準活性汚泥	H7.10.2	H9.3.20	飛鳥建設㈱	1,104,348	354,187	朝来市羽淵・山口	羽淵・山口	
46	淡路市	里・下司地区浄化センター	916	394	34,893	その他	H6.10.1	H8.3.30	新井・森長・ツダJV	996,828	325,953	淡路市里155	里下司	
47	淡路市	草香明神浄化センター	767	394	17,934	長時間ばっ気	H11.8.9	H13.3.23	森長・岩田共同企業体	1,363,528	453,934	淡路市明神547-1	草香・明神	
48	宍粟市	菅野クリーンセンター	2,971	1,055	225,253	長時間ばっ気	H12.3.31	H14.10.1	㈱鴻池組他	3,243,666	1,081,222	宍粟市山崎町市場字向イ	菅野	
49	宍粟市	河東クリーンセンター	4,976	1,810	360,372	長時間ばっ気	H11.9.20	H14.3.15	鹿島建設㈱他	3,931,472	1,247,549	宍粟市山崎町神谷字長柄	河東	
50	宍粟市	生谷・下町クリーンセンター	1,396	534	74,736	長時間ばっ気	H8.12.2	H10.3.20	神鋼ハンテック㈱、北本・宮藤JV	1,002,140	284,421	宍粟市山崎町生谷字東山根72番地	生谷・下町	
51	宍粟市	三津クリーンセンター	993	373	52,578	長時間ばっ気	H6.10.6	H8.2.25	㈱タクマ	545,350	170,765	宍粟市山崎町三津字字牛芝108-1	三津	
52	宍粟市	みかた浄化センター	3,000	1,268	139,286	その他	H8.5.28	H11.3.26	鹿島建設㈱	2,425,000	806,200	宍粟市一宮町福野字コエハ504-1	三方、福中	
53	宍粟市	下三方浄化センター	1,270	556	53,811	その他	H11.9.27	H13.9.28	鹿島建設㈱	1,036,000	344,607	宍粟市一宮町生栖字ムネキ	福知・梶原	
54	宍粟市	日ノ原浄化センター	115	48	4,082	接触ばっ気	H6.8.5	H7.8.31	清水建設㈱	311,424	97,788	宍粟市波賀町日ノ原	日ノ原	

※汚水処理量は令和元年度実績である。

表39 コミュニティ・プラント一覧(令和3年4月1日)

No.	市町名	施設名	処理能力 (人)	処理能力 (m ³ /日)	汚水処理量 (m ³ /年度)	処理方法	着工 年月日	竣工 年月日	施工会社名	総事業費 (千円)	国庫補助金 (千円)	施設住所	備考	施設の 改廃等
55	宍粟市	谷浄化センター	570	238	33,554	長時間ばっ気	H5.9.29	H7.1.31	㈱吉田組	703,323	213,999	宍粟市波賀町谷	谷	
56	宍粟市	水谷浄化センター	240	101	12,677	長時間ばっ気	H6.2.19	H7.3.22	㈱福原組	484,468	149,850	宍粟市波賀町上野	水谷	
57	宍粟市	野尻浄化センター	240	100	17,029	長時間ばっ気	H5.9.29	H6.12.26	大谷建設㈱	394,274	109,938	宍粟市波賀町野尻	野尻	
58	加東市	流尾川クリーンセンター	280	127	13,268	膜分離	H9.10.1	H11.2.28	フットワーク建設㈱	787,848	231,740	加東市平木399-1	平木	
59	加東市	まわりぶちクリーンセンター	430	188	17,996	接触ばっ気	H12.1.20	H13.8.31	フットワーク建設㈱	1,065,313	328,435	加東市廻淵字左向537	畑・廻淵・池ノ内	
60	たつの市	新宮町角亀地区コミュニティプラント	127	47	7,077	接触ばっ気	H8.10.2	H10.2.20	㈱宮本組	300,124	96,200	たつの市新宮町角亀500	角亀	
61	多可町	門田地区コミュニティプラント	190	88	0	膜分離	H9.12.15	H11.1.29	浅野工事㈱他	298,634	98,956	多可町八千代区門田字下川原	門田	
62	多可町	加美南地区コミュニティプラント	536	252	0	その他	H3.11.18	H5.1.31	㈱森組	520,299	168,498	多可町加美区山野部字311	加美南	
63	市川町	上瀬加地区コミュニティプラント	1,260	523	50,903	OD	H8.10.2	H10.3.25	㈱大林組	1,422,702	447,865	市川町上瀬加1750	上瀬加	
64	市川町	屋形地区コミュニティプラント	1,530	508	59,844	回分式活性汚泥	H9.9.30	H11.6.30	東洋建設㈱	1,217,611	405,870	市川町屋形879	屋形	
65	神河町	栗処理場	399	125	12,179	長時間ばっ気	H6.9.14	H8.3.25	㈱協和エクシオ	390,715	126,088	神河町栗1番地の1	栗	
66	神河町	大川原処理場	120	42	7,024	接触ばっ気	H1.12.1	H2.7.1	鹿島・大林・佐藤・藤田・鴻池JV	150,000	0	神河町長谷305-1	大川原	
67	神河町	上小田処理場	800	351	35,438	長時間ばっ気	H4.11.2	H6.3.25	㈱吉田組	707,905	227,911	神河町上小田6番地の1	上小田	
68	神河町	神崎コミュニティプラント	1,268	558	136,268	長時間ばっ気	H7.10.1	H9.3.25	鹿島建設㈱	1,433,350	460,986	神河町山田字北川原30-2	根宇野・山田	
69	上郡町	岩木地区コミュニティプラント	1,520	768	53,798	OD	H6.11.22	H8.3.10	㈱竹中土木	1,374,787	444,498	上郡町岩木甲83-1	岩木	
70	佐用町	力万浄化センター	228	122	10,576	長時間ばっ気	H5.10.1	H7.3.25	㈱吉田組	308,631	99,942	佐用町力万字家ノ下503-6	力万	
71	佐用町	福吉浄化センター	620	272	19,084	その他	H8.1.27	H9.2.28	㈱竹中土木	747,639	243,530	佐用町福吉字前田240-1	福吉・本郷	
72	香美町	余部地区コミュニティ・プラント	1,349	587	44,605	長時間ばっ気	H9.7.28	H11.3.23	株本建設㈱他	1,185,770	365,319	香美町香住区余部	余部	
73	香美町	安木地区コミュニティ・プラント	536	187	12,607	長時間ばっ気	H9.7.30	H11.2.26	但南建設㈱、小谷工務店	623,166	198,912	香美町香住区安木	安木	
74	香美町	長井北浄化センター	736	314	49,665	長時間ばっ気	H7.9.27	H9.1.17	鹿島建設㈱	887,000	276,666	香美町香住区加鹿野	長井下	
75	香美町	相谷コミュニティ・プラント	327	145	10,166	長時間ばっ気	H11.9.29	H13.3.23	㈱伊藤組・但南建設㈱香住営業所	319,979	96,064	香美町香住区相谷	相谷	
76	香美町	御崎コミュニティ・プラント	112	57	3,278	長時間ばっ気	H11.11.12	H13.3.23	株本建設工業㈱	212,056	65,552	香美町香住区余部	御崎	
77	新温泉町	塩山地区コミュニティ・プラント	337	122	21,349	長時間ばっ気	H5.8.1	H6.9.30	株本建設工業㈱	405,907	122,633	新温泉町塩山	塩山	
78	新温泉町	七釜・新市コミュニティ・プラント	1,510	568	46,370	長時間ばっ気	H11.7.5	H13.10.26	株本・神鋼特別共同企業体	622,130	195,270	新温泉町新市256	新市	
79	新温泉町	久斗地区コミュニティ・プラント	451	213	25,268	長時間ばっ気	H9.9.12	H12.3.31	株本建設工業㈱	806,094	268,698	新温泉町高末地内	久斗	

※汚水処理量は令和元年度実績である。

7 市町・事務組合窓口

表40 市町・事務組合一般廃棄物担当窓口(令和3年4月)

市町・事務組合名	担当部局名	担当課名	担当係名	ごみ	減量化	容り法	し尿	ゴミプラ	災害	電話番号	内線	FAX	〒	住所
神戸市	環境局	環境政策課	計画担当	○	○				○	078-595-6076	直通	078-595-6242	651-0086	神戸市中央区磯上通7丁目1番5号 三宮プラザEAST2F、3F
			企画推進担当	○	○	○				078-595-6077	直通	078-595-6242		
		施設課	施設担当	○						078-595-6162	直通	078-595-6258		
		業務課	収集運搬担当	○						078-595-6141	直通	078-595-6246		
			環境整備担当	○			○			078-595-6143	直通	078-595-6246		
		事業系廃棄物対策課	総務担当	○						078-595-6184	直通	078-595-6250		
			収集運搬担当	○						078-595-6185	直通	078-595-6250		
資源化担当	○		○					078-595-6186	直通	078-595-6250				
姫路市	環境局美化部	リサイクル課	一般廃棄物指導担当	○	○					079-221-2404	直通	079-221-2408	670-8501	姫路市安田4丁目1番地
			リサイクル担当			○			079-221-2406	直通				
			分別推進担当		○				079-221-2527	直通				
	美化業務課	庶務担当				○	○	079-221-2403	直通					
下水道局	下水道管理課	経営管理担当					○	079-221-2653	直通	079-221-2679				
尼崎市	経済環境局環境部	資源循環課	企画・啓発担当	○	○	○	○		○	06-6409-1341	直通	06-6409-1277	660-0842	尼崎市大高洲町8番地
		業務課	庶務担当	○			○			06-6374-9999	直通	06-6409-1193		
		クリーンセンター	管理担当	○		○	○			06-6409-0101	直通	06-6409-1721	660-0843	尼崎市東海岸町16番地の1
明石市	市民生活局環境室	環境総務課	総務係						○	078-918-5029	直通	078-918-5586	674-0053	明石市大久保町松陰1131
		資源循環課	リサイクル係	○	○	○				078-918-5794	直通	078-918-5793		
		環境保全課	水質係				○			078-918-5740	直通	078-918-5107		
西宮市	環境局環境事業部	美化企画課	企画チーム	○	○	○			○	0798-35-8653	直通	0798-35-5851	662-0934	西宮市西宮浜3丁目8番
		美化第3課	第3チーム				○		○	0798-35-0017	直通	0798-35-9169		西宮市西宮浜3丁目3番
	環境局環境施設部	施設管理課	総務チーム	○	○				○	0798-22-6601	直通	0798-26-9091		西宮市西宮浜3丁目8番
洲本市	市民生活部	生活環境課	環境係	○	○	○			○	0799-22-3321	1263	0799-24-7586	656-8686	洲本市本町3丁目4番10号
			衛生業務係				○		1262					
	都市整備部	下水道課	施設係					○			1373			
芦屋市	市民生活部	環境課					○	○		0797-38-2050	直通	0797-38-2162	659-8501	芦屋市精道町7番6号
		環境施設課		○	○	○			○	0797-32-5391	直通	0797-22-1599	659-0032	芦屋市浜風町31番1号
伊丹市	市民自治部環境政策室	生活環境課			○		○		○	072-781-5371	直通	072-784-8053	664-8503	伊丹市千僧1丁目1番地
	市民自治部 環境クリーンセンター	業務課		○					○	072-782-0968	直通	072-775-3179	664-0843	伊丹市岩屋2丁目2番8号
		減量推進課		○	○	○	○		○					
		総務課		○		○			○					
相生市	市民生活部	環境課	管理係		○				○	0791-23-7131	直通	0791-22-7157	678-8585	相生市旭一丁目1番3号
			美化センター	○		○				0791-22-7160	直通	0791-22-5321	678-0063	相生市佐方字峯浦753番地1
			衛生センター(休止中)				○		678-0031					
豊岡市	市民生活部	生活環境課	環境衛生係	○	○	○	○		○	0796-23-5304	直通	0796-23-0915	668-8666	豊岡市中央町2-4
	上下水道部	下水道課	下水道施設係					○		0796-22-1801	直通	0796-22-1803	668-0061	豊岡市上佐野1788-3

表40 市町・事務組合一般廃棄物担当窓口(令和3年4月)

市町・事務組合名	担当部局名	担当課名	担当係名	ごみ	減量化	容り法	し尿	ゴミプラ	災害	電話番号	内線	FAX	〒	住所
加古川市	環境部	環境第1課	業務係	○		○			○	079-426-1561	直通	079-426-6403	675-0019	加古川市野口町水足1452-1
		ごみ減量推進課	啓発指導係		○	○				079-426-5440	直通			
			企画推進係						○					
		環境第2課	管理係					○		079-426-1572	直通			
		クリーンセンター			○					079-428-3211	直通	079-428-1544	675-1224	加古川市平荘町上原4-1
		リサイクルセンター			○					079-428-2391	直通	079-428-2597	675-1226	加古川市平荘町警1146
		尾上処理工場					○		079-422-5560	直通	079-424-7274	675-0025	加古川市尾上町養田1650	
赤穂市	市民部	美化センター		○	○	○	○		○	0791-42-3841	直通	0791-42-3486	678-0232	赤穂市中広1494番地
西脇市	くらし安心部	環境課		○	○	○	○		○	0795-22-3111	391	0795-22-3515	677-8511	西脇市郷瀬町605
	建設水道部	施設管理課						○			502			
宝塚市	環境部クリーンセンター	管理課		○	○	○	○		○	0797-87-4844	直通	0797-81-1941	665-0827	宝塚市小浜1丁目2番15号
		業務課		○						0797-87-7883	直通			
三木市	市民生活部	環境課(清掃センター)	業務係	○		○				0794-83-2608	直通	0794-83-2695	673-0402	三木市加佐1199番地
		環境課(クリーンセンター)	浄化係				○			0794-83-2212	直通	0794-83-2441	673-0434	三木市別所町小林525番地の2
	生活環境課	環境政策・消費者行政係			○	○			○	0794-82-2000	2384	0794-82-9792	673-0432	三木市上の丸町10-30
	総合政策部	危機管理課	防災・危機管理係						○	0794-82-2000	2424	0794-82-2278	673-0432	三木市上の丸町10-30
高砂市	生活環境部美化センター	計画管理課		○	○	○			○	079-448-5260	直通	079-448-5338	676-0074	高砂市梅井6丁目1番1号
		業務施設課		○		○	○			079-448-5220	直通			
川西市	市民環境部	美化推進課		○	○	○			○	072-744-1124	直通	072-744-1221	666-0152	川西市丸山台3丁目43番地
		環境衛生課					○			072-758-3262	直通	072-740-1336	666-8501	川西市中央町12番1号
小野市	市民安全部	生活環境グループ		○	○	○	○		○	0794-63-1686	直通	0794-62-9040	675-1380	小野市中島町531番地
三田市	上下水道部	下水道課						○		079-559-5122	直通	079-559-0440	669-1513	三田市三輪2丁目1番1号
	まちの再生部	クリーンセンター		○	○	○	○		○	079-563-5551	直通	079-563-6672	669-1507	三田市香下1676
加西市	生活環境部	環境課	ごみ対策係	○	○	○			○	0790-42-8719	直通	0790-42-6269	675-2395	加西市北条町横尾1000番地
		上下水道課	下水整備係					○		0790-42-8760	直通	0790-42-2558		
		クリーンセンター			○					0790-46-0602	直通	0790-46-0081	675-2343	加西市中山町520-15
		衛生センター						○		0790-46-0334	直通	0790-46-0985	675-2332	加西市鎮岩町699-5
丹波篠山市	市民生活部	市民衛生課	衛生係	○	○	○			○	079-552-6253	直通	079-552-1855	669-2397	丹波篠山市北新町41
			清掃センター	○		○				079-596-0844	直通	079-596-0950	669-2823	丹波篠山市大山下168-2
	上下水道部	下水道課	あさぎり苑 下水道係				○		○	079-552-0410	直通	079-552-0399	669-2346	丹波篠山市西岡屋749
									079-552-5062	直通	079-552-5097	669-2397	丹波篠山市北新町41	
養父市	産業環境部	環境推進課		○	○	○			○	079-664-2033	直通	079-664-1758	667-0198	養父市広谷250-1
	まち整備部	上下水道課	施設グループ				○	○	079-664-1470	直通	079-664-2015			
丹波市	生活環境部	環境課	施設管理係	○						0795-78-9999	直通	0795-74-0197	669-4124	丹波市春日町野上野540番地
			資源循環推進係	○	○	○	○		○	0795-82-1290	直通	0795-82-1821	669-3692	丹波市氷上町成松字甲賀1番地
		環境衛生係					○							
	上下水道部	下水道課	施設係					○		0795-74-0224	直通	0795-74-3866	669-4192	丹波市春日町黒井811番地
南あわじ市	市民福祉部	環境課	施設管理係	○	○	○	○		○	0799-43-5214	直通	0799-43-5314	656-0492	南あわじ市市善光寺22番地1
			衛生センター					○		0799-36-5009	直通	0799-36-5319	656-0325	南あわじ市桜花の郷2
	産業建設部	下水道課	施設管理係					○		0799-43-5228	直通	0799-43-5328	656-0492	南あわじ市市善光寺22番地1
朝来市	市民生活部	市民課	生活環境係	○	○	○			○	079-672-6120	直通	079-672-1334	669-5292	朝来市和田山町東谷213番地1
	都市整備部	上下水道課	経営管理係					○	○	079-676-2081	直通	079-670-7014	669-5192	朝来市山東町楽音寺95番地

表40 市町・事務組合一般廃棄物担当窓口(令和3年4月)

市町・事務組合名	担当部局名	担当課名	担当係名	ごみ	減量化	容り法	し尿	コムプラ	災害	電話番号	内線	FAX	〒	住所
淡路市	市民生活部	生活環境課	環境リサイクル係	○	○	○	○		○	0799-64-2523	直通	0799-64-2565	656-2292	淡路市生穂新島8番地
		夕陽が丘クリーンセンター	夕陽が丘クリーンセンター係	○					○	0799-82-3144	直通	0799-82-3244	656-1726	淡路市野島常盤1559番地29
	都市整備部	下水道課	施設係				○	○		0799-64-2514	直通	0799-64-2527	656-2292	淡路市生穂新島8番地
宍粟市	建設部	上下水道課	下水道係					○		0790-63-3128	直通	0790-63-0305		宍粟市山崎町中広瀬133番地6
	市民生活部	生活衛生課	生活衛生係 リサイクル推進係	○	○	○			○	0790-63-3506	直通	0790-63-3063	671-2593	
加東市	市民協働部	生活環境課	資源循環係	○	○	○	○		○	0795-43-0503	直通	0795-42-5282	673-1493	加東市社50番地
	上下水道部	工務課						○		0795-43-0534	直通	0795-43-0548		
たつの市	市民生活部	環境課	環境美化係	○	○	○			○	0791-64-3150	直通	0791-63-2594	679-4192	たつの市龍野町富永1005-1
	上下水道部	下水道施設課	施設係					○		0791-64-3170	直通	0791-63-3721		
猪名川町	地域振興部	農業環境課	クリーンセンター	○	○	○	○			072-768-0818	直通	072-768-0092	666-0222	川辺郡猪名川町槻並字姫ヶ尾2-4
	企画総務部	生活安全課	危機管理室						○	072-766-8703	直通	072-767-7260	666-0292	川辺郡猪名川町上野字北畑11-1
多可町		生活安全課		○	○	○			○	0795-32-4777	直通	0795-32-3814	679-1192	多可郡多可町中区中村町123
		上下水道課					○	○		0795-32-2815	直通	0795-30-2056	679-1192	多可郡多可町中区中村町123
稲美町	経済環境部	生活環境課	環境係	○	○	○	○		○	079-492-9140	直通	079-492-7792	675-1115	加古郡稲美町国岡1丁目1番地
播磨町	すこやか環境グループ	生活環境チーム		○	○	○	○		○	079-435-2721	直通	079-435-0831	675-0182	加古郡播磨町東本荘1丁目5番30号
		塵芥処理センター		○						079-435-2562	直通	079-435-4196	675-0155	加古郡播磨町新島59
市川町		住民環境課	生活環境係	○	○	○	○		○	0790-26-1011	直通	0790-26-1049	679-2392	神崎郡市川町西川辺165-3
		下水道課	下水道係					○		0790-26-1018	直通			
福崎町		住民生活課	環境対策係	○	○	○	○		○	0790-22-0560	372	0790-22-5980	679-2280	神崎郡福崎町南田原3116-1
		上下水道課	管理係					○			382			
神河町		住民生活課		○	○	○	○		○	0790-34-0963	直通	0790-34-1556	679-3116	神崎郡神河町寺前64番地
		上下水道課						○		0790-34-0966	直通			
太子町	生活福祉部	生活環境課	環境衛生係	○	○	○	○		○	079-277-1015	直通	079-276-3892	671-1592	揖保郡太子町鶴280-1
上郡町		住民課	環境衛生係	○	○	○	○		○	0791-52-1115	直通	0791-52-6490	678-1292	赤穂郡上郡町大持278
		上下水道課	下水道係					○		0791-52-1119	直通	0791-57-2161	678-1225	赤穂郡上郡町與井380
佐用町		住民課	環境衛生対策室	○	○	○	○		○	0790-82-0293	直通	0790-82-4344	679-5301	佐用郡佐用町佐用3280番地238
		上下水道課	事業推進室					○		0790-82-0481	直通	0790-82-0482	679-5580	佐用郡佐用町佐用2611-1
香美町		町民課	環境衛生係	○	○	○			○	0796-36-1110	直通	0796-36-3809	669-6592	美方郡香美町香住区香住870-1
		上下水道課	矢田川クリーンセンター係				○			0796-36-0649	直通	0796-36-4340	669-6545	美方郡香美町香住区森136-1
			管理係					○		0796-36-0420	直通	0796-36-0297	669-6545	美方郡香美町香住区森463-1
新温泉町		環境センター	環境センター	○			○			0796-82-1571	直通	0796-82-1574	669-6721	美方郡新温泉町久谷118-1
		町民安全課	生活環境係		○	○			○	0796-82-5621	直通	0796-82-2970	669-6792	美方郡新温泉町浜坂2673-1
		上下水道課	施設係					○		0796-82-3114	直通			

表40 市町・事務組合一般廃棄物担当窓口(令和3年4月)

市町・事務組合名	担当部局名	担当課名	担当係名	ごみ	減量化	容り法	し尿	コミプラ	災害	電話番号	内線	FAX	〒	住所
北播衛生事務組合	事務局						○		○	0795-42-1285	直通	0795-42-3844	673-1425	加東市西古瀬戸サキ1169
揖龍保健衛生施設事務組合		環境業務課	処理場管理係				○			0791-66-0038	直通	0791-66-1594	679-4011	たつの市揖西町佐江110-1
		環境業務課	管理係	○		○			○	0791-64-8018	直通	0791-66-2660	679-4012	たつの市揖西町前地513-1
西脇多可行政事務組合	業務課	業務課	業務サービス係	○	○	○			○	0795-23-2808	直通	0795-23-3941	677-0012	西脇市富吉南町262番地の1
中播衛生施設事務組合	事務局						○		○	0790-22-4210	直通	0790-22-5120	679-2203	神崎郡福崎町南田原457番地
氷上多可衛生事務組合							○		○	0795-77-0404	直通	0795-77-2848	669-3146	丹波市山南町南中45番地
洲本市・南あわじ市衛生事務組合	事務局			○					○	0799-45-0534	直通	0799-45-2488	656-0122	南あわじ市広田広田1174番地
加古郡衛生事務組合	事務局			○		○	○		○	079-437-7578	直通	079-437-4650	675-0155	加古郡播磨町新島60番地
淡路広域行政事務組合			事業係	○					○	0799-24-4770	直通	0799-24-3516	656-0027	洲本市港2番26号
南但広域行政事務組合		環境課		○	○	○			○	079-670-3366	直通	079-670-3367	669-5243	朝来市和田山町高田817-1
中播北部行政事務組合	中播北部クリーンセンター	総務課	庶務係	○		○			○	0790-32-2888	直通	0790-32-2889	679-2415	神崎郡神河町福本1247-60
小野加東加西環境施設事務組合	事務局	総務課	総務係	○					○	0794-62-6250	直通	0794-63-4820	675-1316	小野市天神町538番地の1
くれさか環境事務組合		事業課		○	○	○			○	079-335-3670	直通	079-335-3671	671-2121	姫路市夢前町宮置803番地
北但行政事務組合		環境課	環境係	○		○			○	0796-21-9110	直通	0796-21-9102	669-6331	豊岡市竹野町坊岡943番地
猪名川上流広域ごみ処理施設組合		総務課		○	○	○			○	072-734-7287	直通	072-744-7281	666-0103	川西市国崎字小路13番地
にしはりま環境事務組合	事務局		企画調整係	○		○			○	0790-79-8550	直通	0790-79-8580	679-5144	佐用郡佐用町三ツ尾483番地10
豊中市伊丹市クリーンランド	事務局	再資源・搬入課	再資源化係	○	○	○				06-6841-5394	直通	06-6845-6194	561-0806	大阪府豊中市原田西町2番1号
		総務課	総務係						○	06-6841-5395	直通			

表41 事務組合構成市町一覧(令和3年4月)

事務組合名	設置年月日	構成市町				備考	し尿		ごみ				粗大					
							収集	中間処理	収集	中間処理	資源化	最終処分	収集	中間処理	資源化	最終処分		
北播衛生事務組合	S37.2.23	西脇市	小野市	加東市			○											
揖龍保健衛生施設事務組合	S38.11.12	たつの市	太子町				○	○	○	○	○		○	○	○			
西脇多可行政事務組合	S55.1.5	西脇市	多可町			R3.4.1北播磨清掃事務組合から廃棄物処理業務を移管			○	○	○	○	○	○	○	○	○	○
中播衛生施設事務組合	S39.11.4	姫路市	神河町	市川町	福崎町			○										
氷上多可衛生事務組合	S46.1.1	丹波市	西脇市	多可町			○	○										
洲本市・南あわじ市衛生事務組合	S46.9.1	洲本市	南あわじ市						○									
加古郡衛生事務組合	S47.6.1	稲美町	播磨町					○	○	○				○	○			
淡路広域行政事務組合	S47.10.1	洲本市	南あわじ市	淡路市										○				
南但広域行政事務組合	S47.12.1	養父市	朝来市						○	○	○		○	○	○			
中播北部行政事務組合	S56.6.4	市川町	神河町						○	○	○			○	○			
小野加東加西環境施設事務組合	S62.2.12	小野市	加東市	加西市					○	○				○	○			
くれさか環境事務組合	H5.1.7	姫路市	福崎町						○		○			○				○
北但行政事務組合	H7.3.1	豊岡市	香美町	新温泉町					○	○				○				
猪名川上流広域ごみ処理施設組合	H12.8.11	川西市	猪名川町	大阪府豊能町	大阪府能勢町				○	○				○	○			
にしはりま環境事務組合	H15.8.29	たつの市	宍粟市	上郡町	佐用町				○	○				○	○			
豊中市伊丹市クリーンランド	S36.3.20	大阪府豊中市	伊丹市			大阪府所管			○	○				○	○			

