

平成18年度
兵庫県の一般廃棄物処理

平成21年3月
兵庫県農政環境部環境管理局環境整備課

目次

概要	1
1 一般廃棄物処理の現況	2
2 し尿処理の現況	5
3 廃棄物処理事業経費	7
4 廃棄物処理施設の整備状況	9
資料編	12
1 ごみ処理	
表1 兵庫県ごみ処理概要	14
表2 兵庫県ごみ処理フローシート	15
表3 ごみ処理の概要	16
表4 ごみ搬入量の内訳	20
表5 ごみ処理の状況	24
表6 ごみ資源化の状況	28
2 し尿処理	
表7 兵庫県し尿処理概要	40
表8 水洗化人口内訳	41
表9 し尿処理の状況	43
3 廃棄物処理事業経費	
表10 廃棄物処理事業経費概要	47
表11 廃棄物処理事業経費【歳入】	48
表12 廃棄物処理事業経費【歳出】	54
4 処理体制	
表13 廃棄物処理従事職員数	73
表14 委託・許可件数	79
表15 収集運搬機材	83
表16 処理業者と従業員数	91
表17 ごみ収集運搬の状況【生活系ごみ】	92
表18 ごみ収集運搬の状況【事業系ごみ】	99
表19 ごみ分別数と処理の実施形態の状況	106
表20 ごみ手数料の状況【生活系ごみ】	115
表21 ごみ手数料の状況【事業系ごみ】	128

5	各市町の環境施策	
表 22	ごみの分別品目	142
表 23	ごみ有料化の状況	143
表 24	集団回収の実績と助成内容	145
表 25	コンポスト等への助成内容	146
表 26	環境美化条例の策定状況	148
表 27	一般廃棄物とあわせて処理される産業廃棄物	150
6	廃棄物処理施設	
表 28	ごみ処理・溶融施設一覧	152
表 29	ごみ燃料化施設一覧	154
表 30	ごみ焼却・溶融施設の処理実績	155
表 31	ごみ燃料化施設の処理実績	156
表 32	ごみ焼却施設での余熱利用状況	157
表 33	粗大ごみ処理施設・不燃ごみ処理施設一覧	158
表 34	再生利用施設一覧	160
表 35	最終処分場一覧	162
表 36	し尿処理施設一覧	164
表 37	し尿処理施設処理実績	166
表 38	コミュニティプラント一覧	168
7	市町・事務組合窓口	
表 39	市町・事務組合一般廃棄物担当窓口	174
表 40	事務組合構成市町一覧	178

概要

1 一般廃棄物処理の現況

(1) 平成 18 年度のごみ総排出量¹の内訳

平成 18 年度の兵庫県のごみ総排出量は 2,509,524 t である。(集団回収を含まない排出量は、2,309,717 t である。)

収集形態別のごみ量の内訳を図 1 に示す。図中の直接搬入ごみとは、排出者自らが処理施設に直接搬入するごみである。地域により様ではないが、具体的には、引っ越しごみのように一時に大量に発生するごみやスーパー等事業活動から生じたごみである。

また、ごみ総排出量には算入されていないが、産業廃棄物を直接搬入ごみとして一般廃棄物とあわせて受け入れている市町もあり、その総受入量は 20,167 t (150 ページ) である。

(2) 計画収集ごみの内訳

計画収集ごみとは市町直営、委託業者、許可業者により収集されるごみを指す。計画収集ごみは 2,116,907 t であり、ごみ総排出量の 84% を占める。計画収集ごみの種類別の内訳を図 2 に示す。

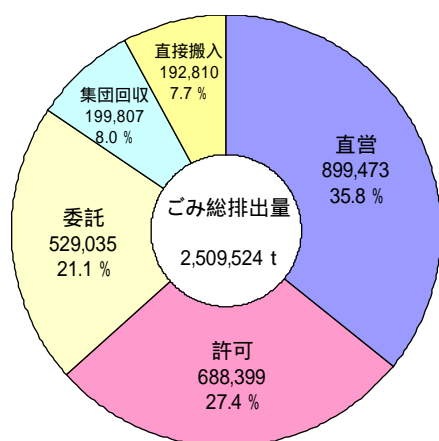


図 1 収集形態別ごみ量の内訳

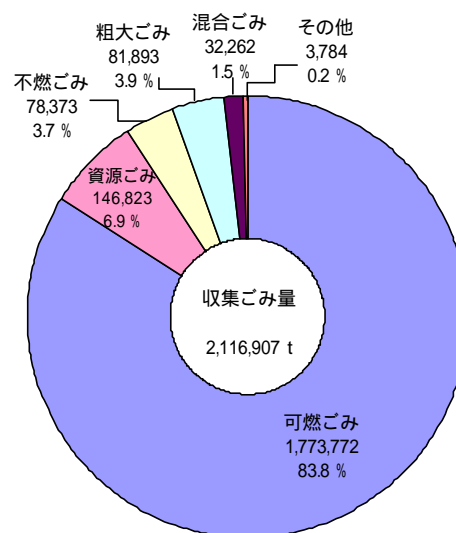


図 2 計画収集ごみの内訳

(3) ごみ総排出量等の推移

ごみ総排出量の推移及び 1 人 1 日あたりのごみ排出量²の推移を図 3、図 4 に示す。平成 18 年度の 1 人 1 日当たりの排出量は、1,227g である。(集団回収を含まない排出量は 1,129 g である。) 市町別ごみ排出量は別表のとおりである (11 ページ) 。

1 環境省が平成 17 年度から、「ごみ総排出量」の定義を、廃棄物処理法第 5 条の 2 に基づく「廃棄物の減量その他その適正な処理に関する施策の総合的かつ計画的な推進を図るための基本的な方針」における「一般廃棄物の排出量」と同様としたため、これと合わせた。(推計値でその量も微量である自家処理量を、量の把握のできる集団回収量に変更)

【平成 16 年度まで】 ごみ総排出量 = 収集ごみ量 + 直接搬入量 + 自家処理量

【平成 17 年度から】 ごみ総排出量 = 収集ごみ量 + 直接搬入量 + 集団回収量

2 1 により、環境省が平成 17 年度から、「1 人 1 日あたりのごみ排出量」の算出についても集団回収量を含めたものとしたため、これに合わせた。

【平成 16 年度まで】 1 人 1 日あたりのごみ排出量 = (収集ごみ量 + 直接搬入量 + 自家処理量) ÷ (総人口 × 365)

【平成 17 年度から】 1 人 1 日あたりのごみ排出量 = (収集ごみ量 + 直接搬入量 + 集団回収量) ÷ (総人口 × 365)

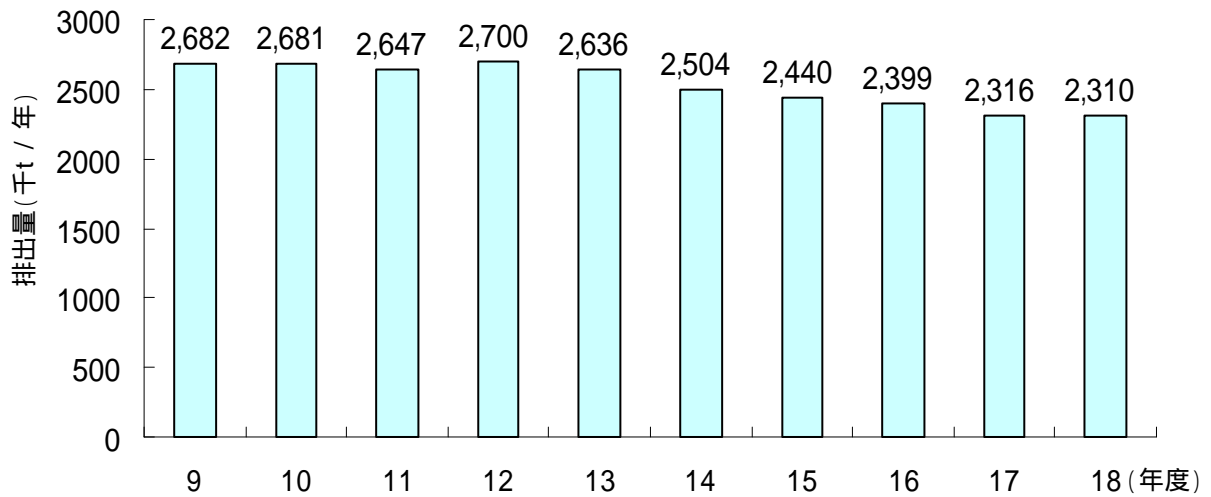


図 3 ごみの総排出量の推移

(平成 18 年度についても、平成 16 年度以前と同様の集計方法による。)

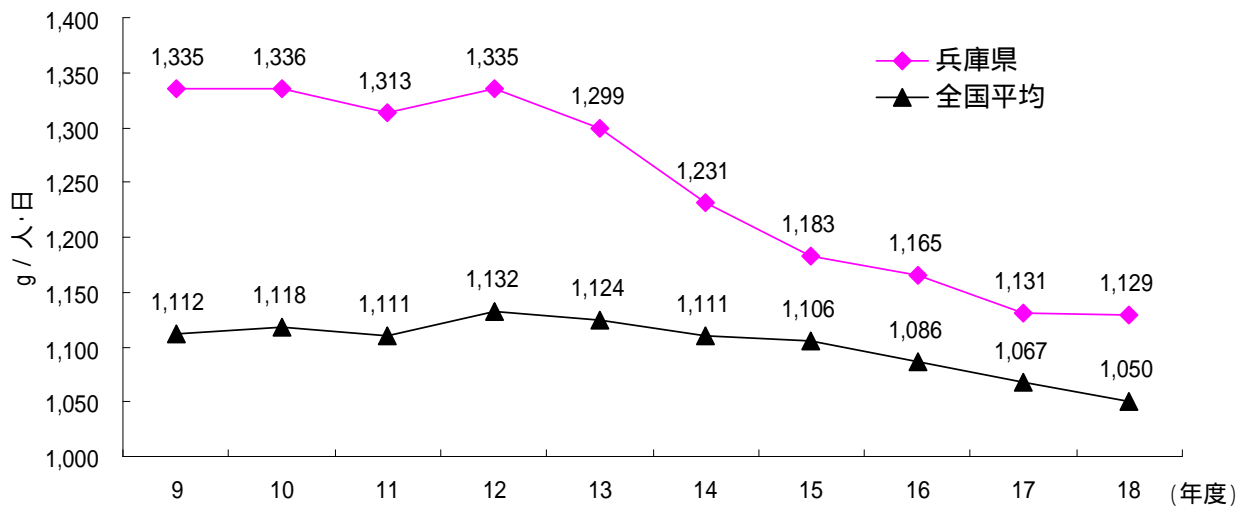


図 4 1人1日あたりのごみ排出量の推移

(平成 18 年度についても、平成 16 年度以前と同様の集計方法による。)

(4) 処理の流れ

収集されたごみや処理施設に直接搬入されたごみは、ごみの種類に応じて処理される。ごみの約 76% は直接焼却され、約 10% のごみは粗大ごみ処理施設や資源化施設で破碎や選別等の中間処理をする。また、約 3% は直接資源化され、直接最終処分される量も約 2% ある。

中間処理後の処理残さを含めた全体の最終処分量は 377,628 t である。最終処分量はごみ総排出量の 15% にあたる。最終処分量は年々減少しており、平成 18 年度は平成 10 年度に比べ 53% 減少した。

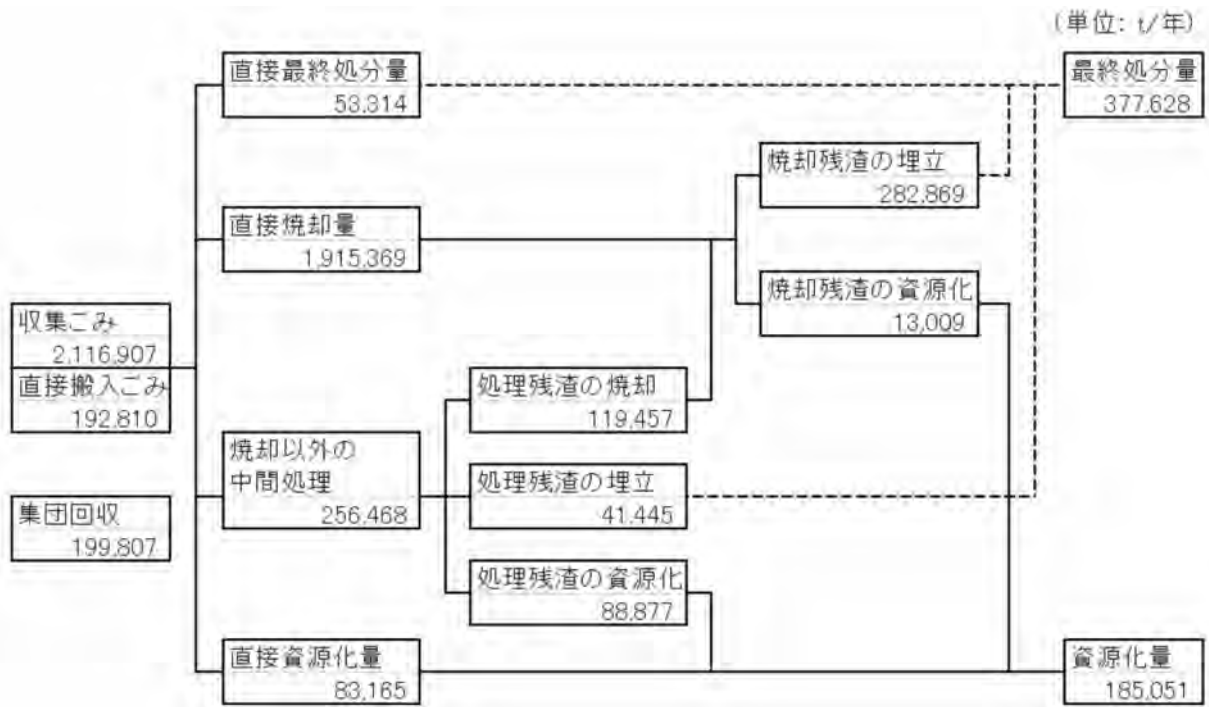


図 5 ごみ処理の流れ

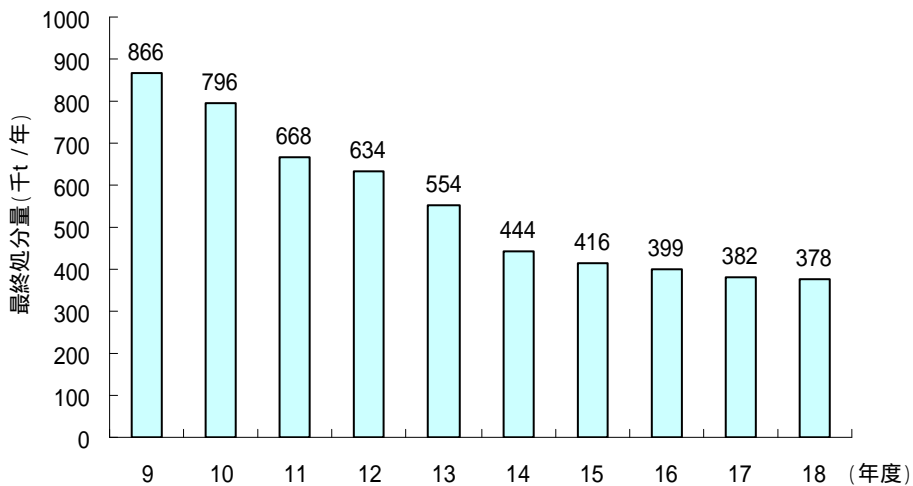


図 6 最終処分量の推移

(5) 資源化の現状

集団回収量と資源化量の合計を総資源化量という。集団回収量とは、自治会、子供会などが実施している古紙、缶等の回収量である。資源化量とは、市町に分別収集されたのち直接資源化されたごみと、中間処理を経て資源化されたごみを合計した量を指す。平成 18 年度の集団回収量は 199,807 t、資源化量は 185,051 t であり、総資源化量は 384,858 t である。

図 7 に資源化量とリサイクル率の推移を示す。

$$\text{リサイクル率} = \text{総資源化量} / \text{ごみ総排出量}$$

総資源化量は平成 10 年度以降おおむね増加傾向にある。また、リサイクル率は平成 10 年度以降増加しているが、全国平均の 19.6 % (平成 18 年度実績) を下回っている。

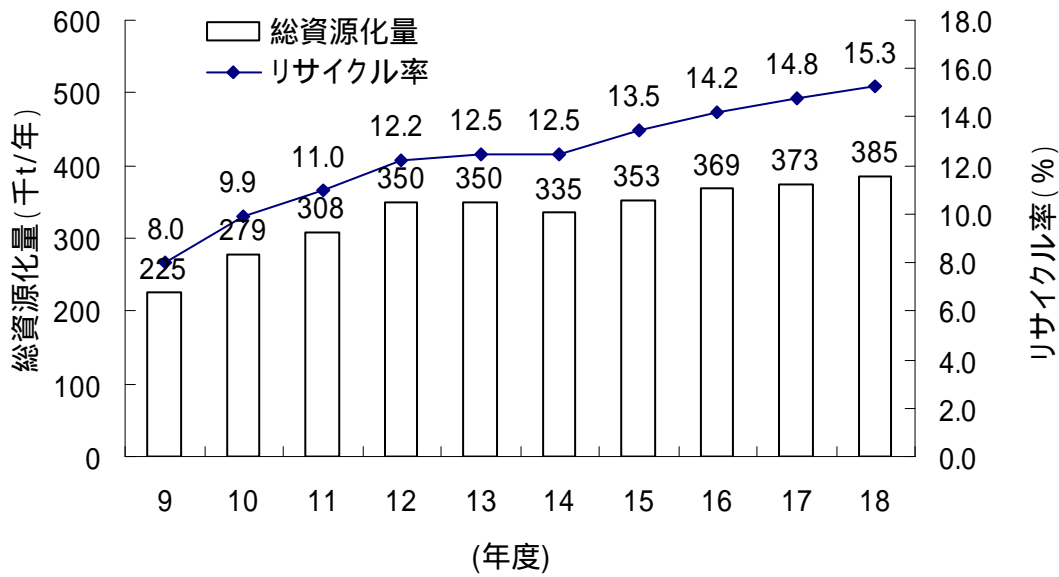


図7 総資源化量とリサイクル率の推移

2 し尿処理の現況

(1) 排出の状況

市町は汲み取り便所からのし尿と浄化槽汚泥を収集する。平成18年度のし尿の収集量は225,407 kl、浄化槽汚泥は286,761 klである。収集量は年々減少している(図8)。

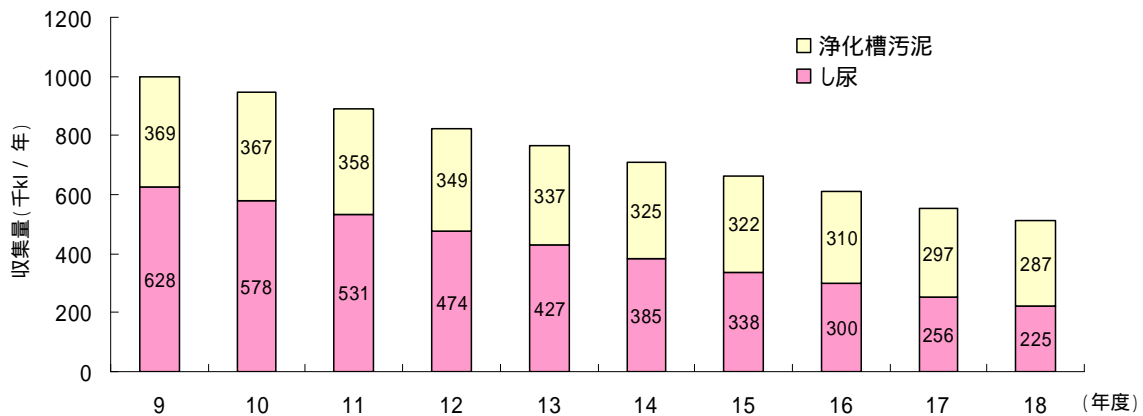


図8 し尿、浄化槽汚泥の収集量

また、し尿計画収集人口は259,128人で総人口の約5%である。平成10年度の731,920人、約13%と比較して2分の1以下に減少している(図9)。

一方、水洗化率は増加しており、平成18年度は約95%である。全国平均の90%を上回っている(図10)。

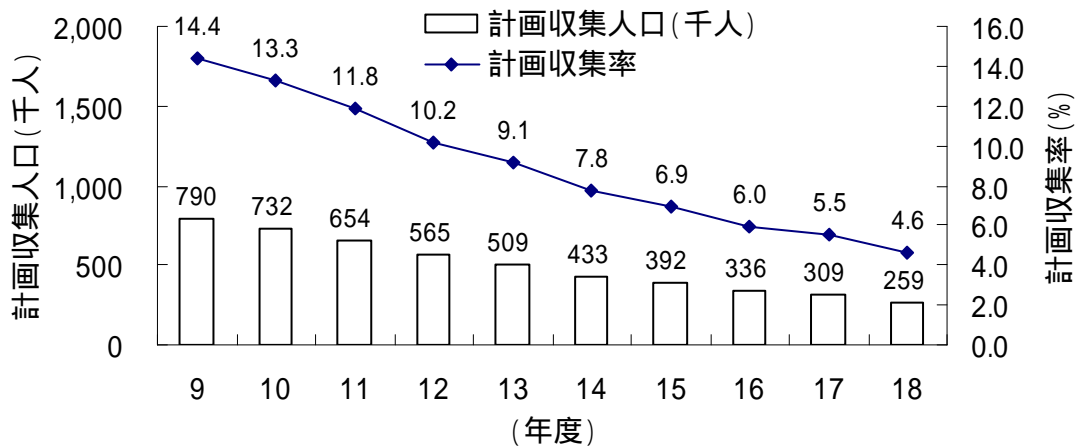


図 9 し尿計画収集人口及び計画収集率の推移

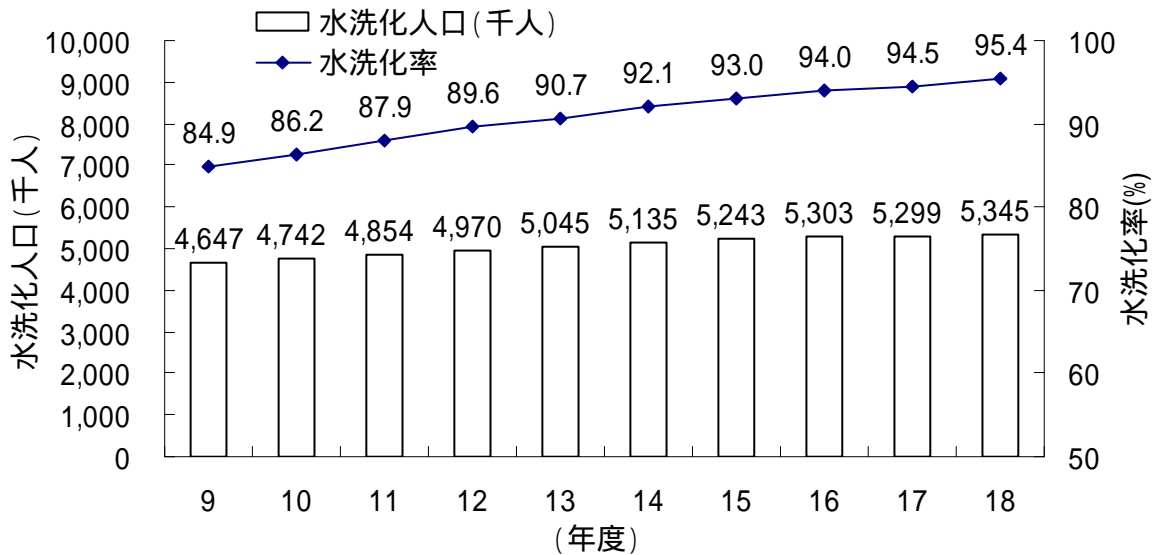


図 10 水洗化人口及び水洗化率の推移

(2) 処理の方法

し尿と浄化槽汚泥は、し尿処理施設、下水道投入、海洋投入、農地還元により処分されている。し尿処理施設で処理されるし尿・浄化槽汚泥は全体の約 78 %を占めており最も多いが、下水道投入が増加傾向である。

なお、海洋投入処分は平成 19 年 3 月 30 日以降禁止されている。

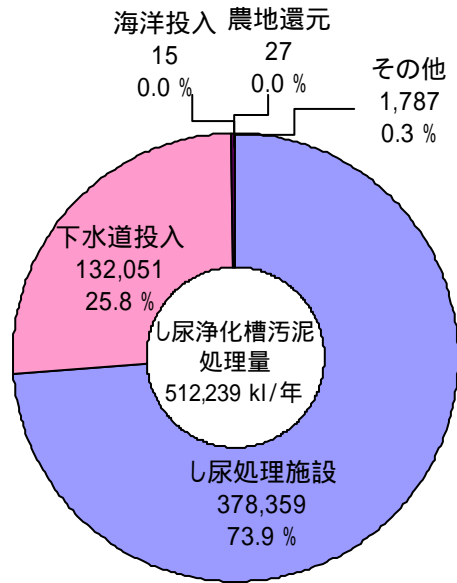


図 11 し尿・浄化槽汚泥処理方法の内訳

3 廃棄物処理事業経費

(1) ごみ処理

ごみ処理事業経費は約 819 億円である。これは建設改良費約 102 億円、処理及び維持管理費約 691 億円、その他 26 億円を合計した額である。この内、処理及び維持管理費の内訳は、人件費 332 億円、処理費 176 億円、委託費等 177 億円である。(図 12)

この処理及び維持管理費を市町の処理に係る経費とすると、計画収集量 1 t 当たり 29,897 円、計画収集人口 1 人当たり 12,320 円/年となっている。

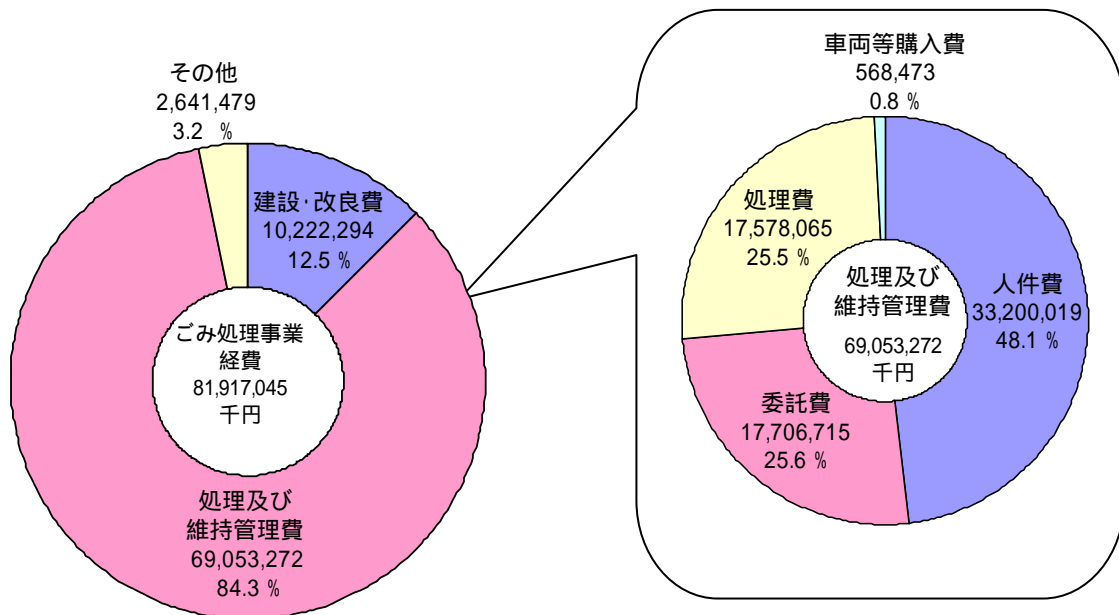


図 12 ごみ処理事業経費の内訳

(2) し尿処理

し尿処理事業経費は約 71 億円である。これは建設改良費 4 億円、処理及び維持管理費は 64 億円、その他 3 億円を合計した額である。この内、処理及び維持管理費の内訳は、人件費 23 億円、処理費 21 億円、委託費等 20 億円である。

この処理及び維持管理費を計画収集し尿及び浄化槽汚泥の処理に係る費用とすると、1 kl 当たり 12,485 円、計画収集人口、コミプラ人口及び浄化槽人口 1 人当たり 8,010 円/年となっている。

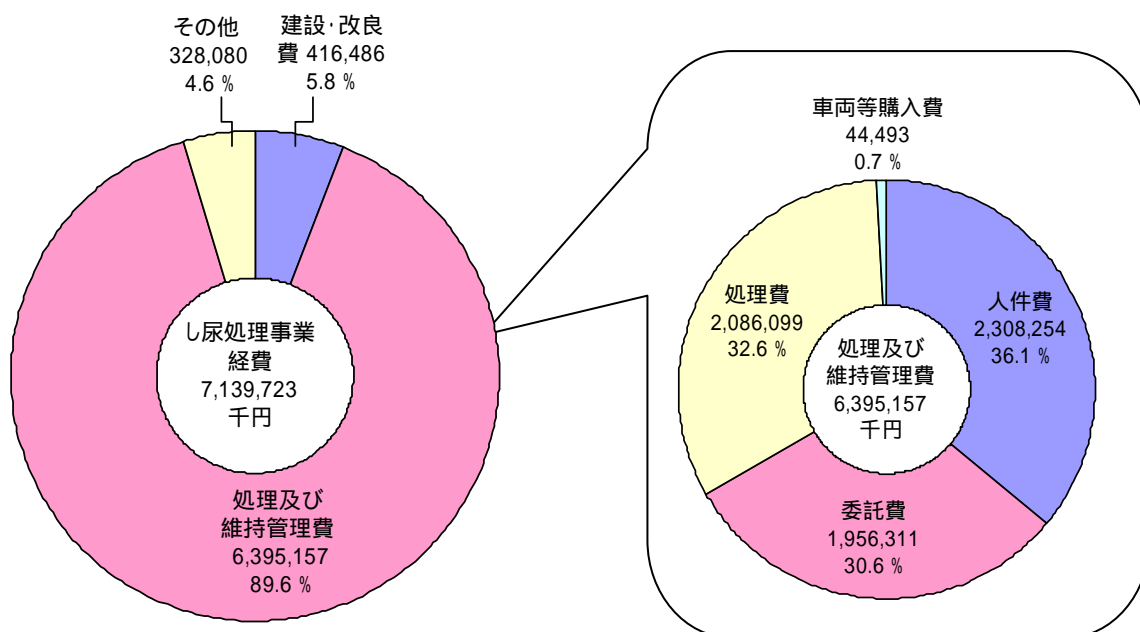


図 13 し尿処理事業経費の内訳

(3) 廃棄物処理事業経費の推移

1 人あたりの廃棄物処理事業経費において、平成 15 年度以降ごみ処理事業経費については横ばいであるが、し尿処理事業経費については減少傾向である。

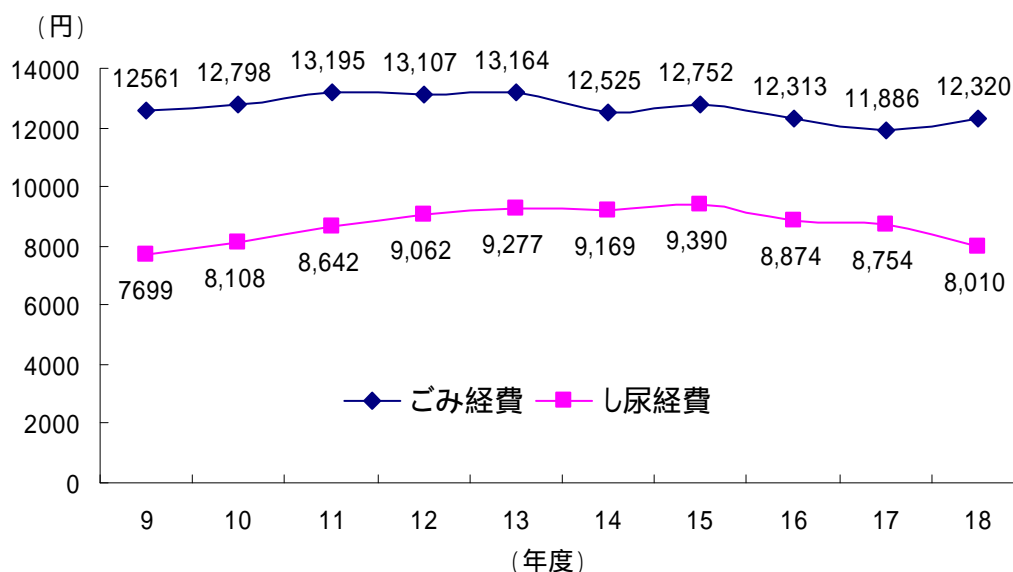


図 14 1 人あたりの廃棄物処理事業経費の推移

4 処理施設の整備状況

(1) ごみ焼却・溶融施設

ごみ焼却・溶融施設は、平成 20 年 4 月 1 日現在稼働中の施設が 48 施設あり、種類別内訳は、表 1 のとおりである。また、平成 18 年度中、休止している施設が 2 施設(全連続 1、機械バッチ 1)、建設中の施設が 2 施設(全連続)ある。

表 1 ごみ焼却・溶融施設 (平成 20 年 4 月 1 日)

種類	全連続	准連続	バッチ	合計
施設数	24	12	12	48
能力(t/日)	8,326	889	341	9,556

(2) 粗大ごみ処理施設・不燃ごみ処理施設

粗大ごみ処理施設・不燃ごみ処理施設は、平成 20 年 4 月 1 日現在稼働中の施設が 28 施設あり、種類別内訳は、表 2 のとおりである。また、平成 18 年度中、休止している施設が 2 施設ある。

表 2 粗大ごみ処理施設・不燃ごみ処理施設 (平成 20 年 4 月 1 日)

種類	処理方式		計
	破碎	併用	
施設数	7	21	28
処理能力(t/日)	534.7	1,073.54	1,608.24

(3) 廃棄物再生利用施設

廃棄物再生利用施設は、平成 20 年 4 月 1 日現在稼働中の施設が 46 施設あり、種類別内訳は、表 3 のとおりである。また、新たにリサイクルプラザ 1 施設が建設中である。

表 3 廃棄物再生利用施設 (平成 20 年 4 月 1 日)

種類	リサイクルプラザ	リサイクルセンター	ストックヤード	資源化施設	計
施設数	9	13	23 (内交付金 6)	1	46
処理能力(t/日)	276	43	23.5	5	347.5

()内は平成 17 年度より創設された循環型社会形成推進交付金を受けて整備された施設

(4) 最終処分場

平成 20 年 4 月 1 日現在稼働中の市町及び一部事務組合設置の最終処分場は 39 施設ある。

また、平成 18 年度末の残余容量は、12,973,028m³であり、大阪湾フェニックス事業 神戸沖処分場の残余容量 1,183,625 m³と合計すると 14,156,653 m³である。これは、平成 18 年度の埋立実績 561,474 m³ (神戸沖埋立処分場 埋立実績 446,786 m³を含む)の 25 年分である。

表 4-1 市町村設置の最終処分場

(平成 20 年 4 月 1 日現在)

種類		施設数	全体容量 (m ³)	埋立実績 (m ³) (H18 年度)	残余容量 (m ³) (H18 年度末)
埋立場所	山間	29	33,735,970	94,708	12,379,315
	平地	9	1,902,125	19,408	575,743
	海面	1	42,500	572	17,970
合計		39	35,680,595	114,688	12,073,028

表 4 - 2 大阪湾フェニックス事業

(平成 18 年度実績)

	埋立面積 (m ²)	全体容量 (m ³)	埋立実績 (m ³) (H18 年度)	残余容量 (m ³) (H18 年度末)
神戸沖 (H13.12~)	880,000	15,000,000 (2,988,000)	1,517,784 (446,786)	8,383,976 (1,183,625)

() 内兵庫県分

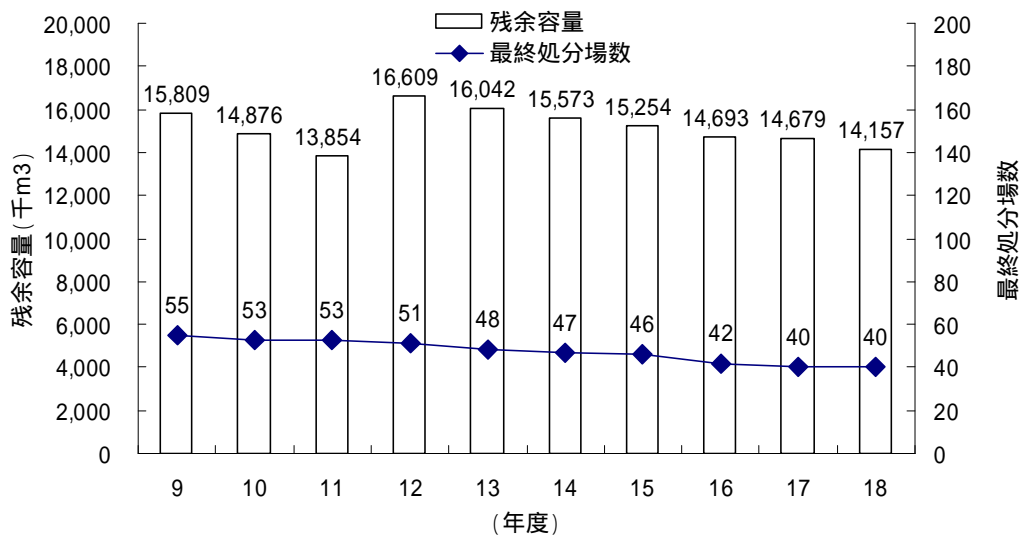


図 15 一般廃棄物最終処分場の状況

(5) し尿処理施設

し尿処理施設は、平成 20 年 4 月 1 日現在稼働中の施設が 33 施設あり、休止している施設が 3 施設ある。

(6) コミュニティプラント

コミュニティプラントとは、集落型の生活排水処理施設である。平成 20 年 4 月 1 日現在稼働中の施設は 105 施設あり、計画処理人口は 144,704 人である。

別表 市町別ごみ排出量の順位（平成 18 年度実績）

1人1日あたりの排出量（合計）の順位	市町村名	1人1日あたりの排出量					総人口（人）	ごみ総排出量（t/年）
		合計（生活系ごみ+事業系ごみ）（g/人日）	生活系ごみ（g/人日）	事業系ごみ（g/人日）	生活系ごみの順位	事業系ごみの順位		
1	宍粟市	663	485	178	2	4	45,225	10,945
2	市川町	683	521	162	5	3	14,597	3,640
3	多可町	708	611	96	7	2	24,067	6,216
4	神河町	717	512	206	3	5	13,512	3,537
5	丹波市	806	519	287	4	14	72,803	21,419
6	養父市	932	870	62	38	1	29,020	9,871
7	加東市	942	570	372	6	25	40,385	13,887
8	南あわじ市	961	667	295	12	17	53,767	18,863
9	香美町	986	744	242	19	9	22,325	8,036
10	猪名川町	1,011	805	206	30	6	31,379	11,580
11	上郡町	1,017	694	323	13	20	18,091	6,714
12	小野市	1,019	665	354	11	24	49,783	18,508
13	川西市	1,034	795	239	29	8	160,901	60,719
14	淡路市	1,037	736	301	17	18	50,429	19,081
15	三田市	1,039	751	289	20	15	113,624	43,108
16	相生市	1,041	769	272	24	11	33,060	12,558
17	加西市	1,051	653	399	10	28	50,266	19,290
18	宝塚市	1,057	777	280	26	13	222,680	85,882
19	佐用町	1,062	447	615	1	41	21,398	8,291
20	西脇市	1,065	790	275	27	12	43,620	16,963
21	播磨町	1,067	776	291	25	16	34,287	13,358
22	稲美町	1,081	853	227	37	7	32,611	12,862
23	新温泉町	1,093	851	243	36	10	18,001	7,183
24	たつの市	1,108	762	346	21	23	82,706	33,434
25	篠山市	1,121	719	403	16	29	46,476	19,023
26	伊丹市	1,128	704	423	14	31	193,167	79,501
27	朝来市	1,149	651	497	9	38	35,417	14,847
28	豊岡市	1,153	643	511	8	39	92,050	38,748
29	太子町	1,154	839	315	34	19	33,613	14,152
30	明石市	1,159	707	452	15	34	291,063	123,129
31	洲本市	1,172	842	330	35	22	51,184	21,894
32	姫路市	1,189	763	426	22	32	533,268	231,471
33	尼崎市	1,193	810	383	31	26	461,903	201,060
34	芦屋市	1,205	820	385	33	27	93,498	41,139
35	三木市	1,213	739	474	18	36	84,655	37,483
36	赤穂市	1,217	890	327	40	21	52,154	23,165
37	福崎町	1,224	792	432	28	33	19,973	8,921
37	西宮市	1,224	768	456	23	35	471,572	210,720
39	加古川市	1,229	816	413	32	30	266,350	119,469
40	高砂市	1,352	875	476	39	37	97,225	47,967
41	神戸市	1,478	945	533	41	40	1,502,916	810,890
	兵庫県合計	1,227	806	421			5,605,021	2,509,524

資料編

1 ごみ処理

表1 兵庫県ごみ処理概要（平成18年度実績）

（単位：t/年）

（単位：人）	
計画収集人口	5,605,021
自家処理人口	0
総人口	5,605,021

（単位：t/年）		
ごみ総排出量	収集ごみ量	32,262
	混合ごみ	32,262
	可燃ごみ	1,773,772
	不燃ごみ	78,373
	資源ごみ	146,823
	その他	3,784
	粗大ごみ	81,893
	小計	2,116,907
直接搬入ごみ	192,810	
集団回収量	199,807	
合計	2,509,524	

（単位：t/年）	
生活系ごみ搬入量	1,448,235
事業系ごみ搬入量	861,482
集団回収量	199,807
合計	2,509,524

施設処理	ごみ処理処分量	処理量	処分量			
			残渣焼却量	残渣処分量	資源化量	
焼却処理	直接焼却	1,915,369	-	-	-	
	残渣焼却	粗大ごみ処理施設	101,365	-	-	-
		ごみ堆肥化施設	0	-	-	-
		ごみ飼料化施設	0	-	-	-
		メタン化施設	0	-	-	-
		ごみ燃料化施設	0	-	-	-
		その他の資源化等を行う施設	17,562	-	-	-
		その他施設	530	-	-	-
	小計	2,034,826	-	282,869	13,009	
	中間処理	粗大ごみ処理施設	150,332	101,365	21,964	25,867
ごみ堆肥化施設		6,937	0	0	6,884	
ごみ飼料化施設		0	0	0	0	
メタン化施設		0	0	0	0	
ごみ燃料化施設		14,535	0	806	7,967	
その他の資源化等を行う施設		75,867	17,562	10,886	48,159	
その他施設		8,797	530	7,789	-	
小計	256,468	119,457	41,445	88,877		
小計（直接焼却+中間処理）		2,171,837	119,457	324,314	101,886	
直接資源化量		83,165	-	-	83,165	
直接最終処分量		53,314	-	53,314	-	
合計		2,308,316	119,457	377,628	185,051	

合計：施設処理 + 直接資源化量 + 直接最終処分量

（単位：t/年）

	市町村資源化	集団回収量
紙	65,577	191,534
金属	39,605	1,635
ガラス	21,361	737
ペット	8,745	0
プラ	14,702	1
布類	2,817	5,791
肥料	6,884	
飼料	0	
溶融スラグ	5,490	
焼却灰・飛灰	122	0
燃料ガス	0	0
固形化燃料	6,496	
その他	13,252	109
合計	185,051	199,807

収集ごみ量（混合ごみ + 可燃ごみ + 不燃ごみ + 資源ごみ + 粗大ごみ + その他）= 2,116,907t/年

ごみ総排出量（収集ごみ量 + 直接搬入ごみ + 集団回収量）= 2,509,524t/年

ごみ処理量（直接最終処分量 + 直接焼却量 + 焼却以外の中間処理量 + 直接資源化量）= 2,308,316t/年

1人1日あたりごみ排出量（ごみ総排出量 / 総人口）= 1,227g/人日

リサイクル率（〔資源化量合計 + 集団回収量〕 / 〔ごみ処理量 + 集団回収量〕）= 15.34%

中間処理による減量化量（施設処理量 - 施設処理後資源化量 - 施設処理後残渣処分量）= 1,745,637t/年

表2 兵庫県のごみ処理フローシート(平成18年度実績)

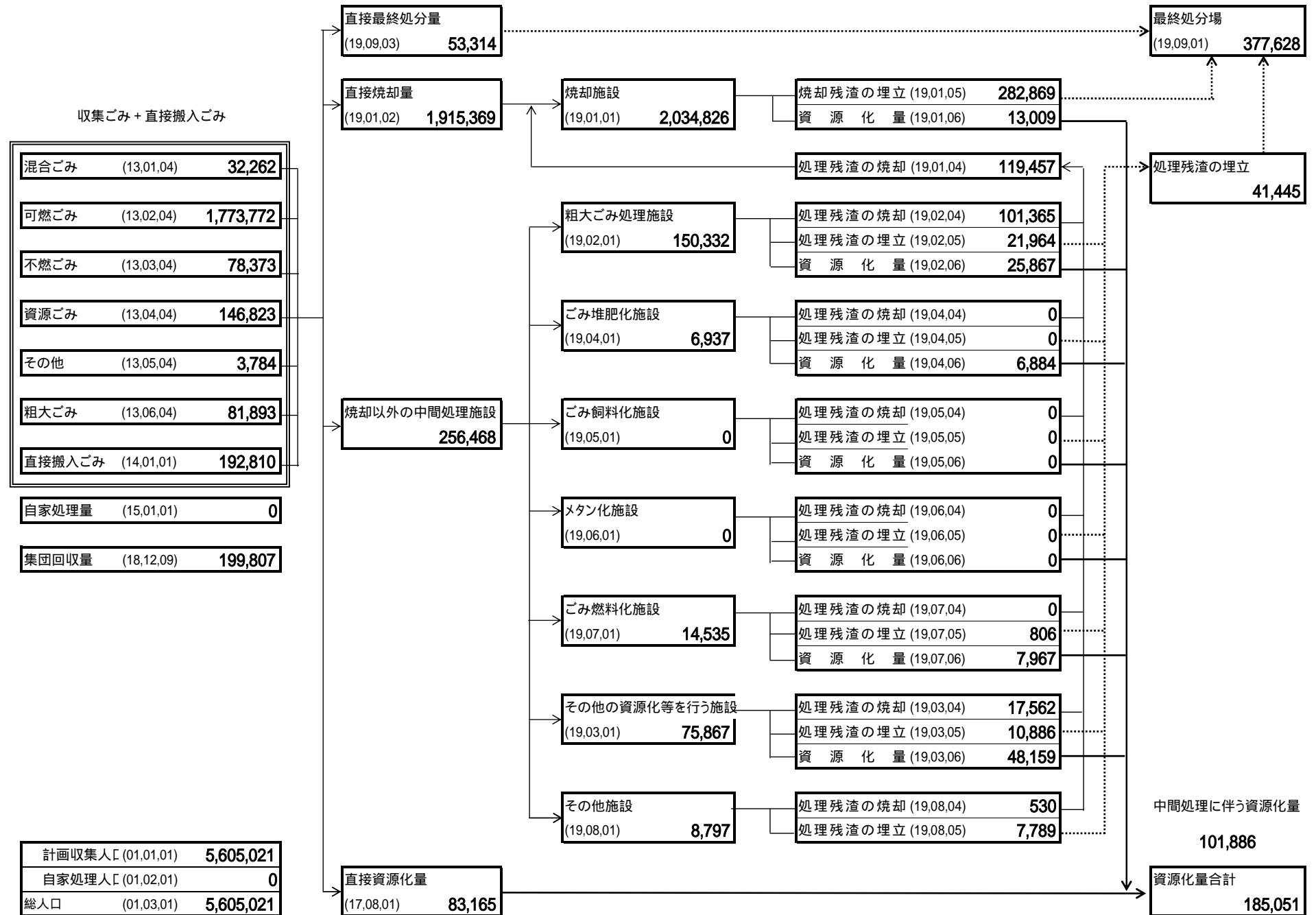


表3 ごみ搬入量の状況(平成18年度実績)

コード	市町村名	総人口			ごみ総排出量 (計画収集量+直接搬入量+集団回収量)				1人1日当たりの排出量			自家処理量 (t)
		計画収集人口 (人)	自家処理人口 (人)	計画収集量 (t)	直接搬入量 (t)	集団回収量 (t)	合計 (t)	合計 (ごみ総排出量) *10 ⁶ /総人口/365	生活系ごみ (生活系ごみ+ 集団回収量) *10 ⁶ /総人口/365	事業系ごみ (事業系ごみ) *10 ⁶ /総人口/365		
								(g/人日)	(g/人日)	(g/人日)		
28100	神戸市	1,502,916	1,502,916	743,544	7,251	60,095	810,890	1,478	945	533	0	
28201	姫路市	533,268	533,268	186,884	24,878	19,709	231,471	1,189	763	426	0	
28202	尼崎市	461,903	461,903	178,701	10,504	11,855	201,060	1,193	810	383	0	
28203	明石市	291,063	291,063	116,088	6,956	85	123,129	1,159	707	452	0	
28204	西宮市	471,572	471,572	181,873	13,867	14,980	210,720	1,224	768	456	0	
28205	洲本市	51,184	51,184	17,061	4,434	399	21,894	1,172	842	330	0	
28206	芦屋市	93,498	93,498	30,351	6,412	4,376	41,139	1,205	820	385	0	
28207	伊丹市	193,167	193,167	66,473	4,982	8,046	79,501	1,128	704	423	0	
28208	相生市	33,060	33,060	11,178	794	586	12,558	1,041	769	272	0	
28209	豊岡市	92,050	92,050	27,825	7,023	3,900	38,748	1,153	643	511	0	
28210	加古川市	266,350	266,350	97,921	8,473	13,075	119,469	1,229	816	413	0	
28212	赤穂市	52,154	52,154	18,045	2,047	3,073	23,165	1,217	890	327	0	
28213	西脇市	43,620	43,620	12,938	1,586	2,439	16,963	1,065	790	275	0	
28214	宝塚市	222,680	222,680	66,111	8,810	10,961	85,882	1,057	777	280	0	
28215	三木市	84,655	84,655	27,567	7,673	2,243	37,483	1,213	739	474	0	
28216	高砂市	97,225	97,225	32,137	11,665	4,165	47,967	1,352	875	476	0	
28217	川西市	160,901	160,901	51,246	2,227	7,246	60,719	1,034	795	239	0	
28218	小野市	49,783	49,783	17,127	1,381	0	18,508	1,019	665	354	0	
28219	三田市	113,624	113,624	33,503	3,418	6,187	43,108	1,039	751	289	0	
28220	加西市	50,266	50,266	10,576	6,120	2,594	19,290	1,051	653	399	0	
28221	篠山市	46,476	46,476	8,483	8,800	1,740	19,023	1,121	719	403	0	
28222	養父市	29,020	29,020	8,467	654	750	9,871	932	870	62	0	
28223	丹波市	72,803	72,803	10,812	7,634	2,973	21,419	806	519	287	0	
28224	南あわじ市	53,767	53,767	16,015	2,567	281	18,863	961	667	295	0	
28225	朝来市	35,417	35,417	7,866	5,478	1,503	14,847	1,149	651	497	0	
28226	淡路市	50,429	50,429	17,638	1,232	211	19,081	1,037	736	301	0	
28227	穴栗市	45,225	45,225	7,792	2,942	211	10,945	663	485	178	0	
28228	加東市	40,385	40,385	10,781	1,615	1,491	13,887	942	570	372	0	
28229	たつの市	82,706	82,706	26,515	3,157	3,762	33,434	1,108	762	346	0	
28301	猪名川町	31,379	31,379	8,968	925	1,687	11,580	1,011	805	206	0	
28365	多可町	24,067	24,067	4,706	340	1,170	6,216	708	611	96	0	
28381	稲美町	32,611	32,611	10,480	322	2,060	12,862	1,081	853	227	0	
28382	播磨町	34,287	34,287	9,967	1,741	1,650	13,358	1,067	776	291	0	
28442	市川町	14,597	14,597	2,662	824	154	3,640	683	521	162	0	
28443	福崎町	19,973	19,973	7,485	983	453	8,921	1,224	792	432	0	
28446	神河町	13,512	13,512	2,441	1,014	82	3,537	717	512	206	0	
28464	太子町	33,613	33,613	10,919	1,673	1,560	14,152	1,154	839	315	0	
28481	上郡町	18,091	18,091	3,938	2,133	643	6,714	1,017	694	323	0	
28501	佐用町	21,398	21,398	4,821	3,391	79	8,291	1,062	447	615	0	
28585	香美町	22,325	22,325	4,358	3,290	388	8,036	986	744	242	0	
28586	新温泉町	18,001	18,001	4,644	1,594	945	7,183	1,093	851	243	0	
28000	合計	5,605,021	5,605,021	0	2,116,907	192,810	199,807	2,509,524	1,227	806	421	0

表3 ごみ搬入量の状況(平成18年度実績)

コード	市町村名	ごみ処理量(直接焼却量+直接最終処分量+焼却以外の中間処理量+直接資源化量)									
		直接焼却量 (t)	直接最終 処分量 (t)	焼却以外の中間処理量(粗大ごみ処理施設+ごみ堆肥化施設+ごみ飼料化施設+メタン化施設+ごみ燃料化施設+その他の資 源化等を行う施設+その他の施設)							
				合計 (t)	粗大ごみ 処理施設 (t)	ごみ堆肥化施 設 (t)	ごみ飼料化施 設 (t)	メタン化施設 (t)	ごみ燃料化 施設 (t)	その他の資源 化等を行う施 設 (t)	その他の 施設 (t)
28100	神戸市	642,231	23,318	82,609	63,593	0	0	0	0	19,016	0
28201	姫路市	157,316	2,963	25,811	6,406	0	0	0	1,138	10,271	7,996
28202	尼崎市	162,055	318	15,148	7,705	0	0	0	0	7,443	0
28203	明石市	107,566	1,252	10,124	9,134	0	0	0	0	978	12
28204	西宮市	166,676	0	15,713	15,190	0	0	0	0	523	0
28205	洲本市	17,441	208	2,030	2,030	0	0	0	0	0	0
28206	芦屋市	32,307	0	2,600	483	0	0	0	0	2,117	0
28207	伊丹市	60,622	1,964	8,401	5,502	0	0	0	24	2,875	0
28208	相生市	9,721	2	2,445	211	0	0	0	0	2,234	0
28209	豊岡市	30,514	383	2,891	2,074	0	0	0	0	526	291
28210	加古川市	93,239	0	8,612	8,612	0	0	0	0	0	0
28212	赤穂市	16,032	545	3,394	2,193	0	0	0	0	752	449
28213	西脇市	13,062	650	784	0	0	0	0	0	784	0
28214	宝塚市	57,774	0	17,147	3,188	6,093	0	0	0	7,866	0
28215	三木市	25,362	5,676	3,039	2,463	0	0	0	0	576	0
28216	高砂市	39,748	452	3,302	2,409	0	0	0	0	876	17
28217	川西市	45,598	479	4,135	956	0	0	0	0	3,179	0
28218	小野市	15,439	1,280	968	931	0	0	0	0	37	0
28219	三田市	33,329	0	2,121	1,954	0	0	0	0	167	0
28220	加西市	11,901	2,525	1,753	1,684	0	0	0	0	69	0
28221	篠山市	14,042	952	1,860	914	0	0	0	0	946	0
28222	養父市	7,233	239	1,649	0	0	0	0	0	1,649	0
28223	丹波市	14,252	1,259	2,290	0	0	0	0	0	2,290	0
28224	南あわじ市	14,961	0	1,228	1,165	63	0	0	0	0	0
28225	朝来市	9,246	3,025	708	533	0	0	0	0	175	0
28226	淡路市	15,246	0	1,173	1,173	0	0	0	0	0	0
28227	穴栗市	0	384	10,160	1,467	0	0	0	8,274	387	32
28228	加東市	10,475	51	469	445	0	0	0	0	24	0
28229	たつの市	25,632	0	4,040	1,898	0	0	0	0	2,142	0
28301	猪名川町	6,701	0	2,052	1,214	781	0	0	0	57	0
28365	多可町	4,577	97	325	0	0	0	0	0	325	0
28381	稲美町	9,476	137	866	482	0	0	0	0	384	0
28382	播磨町	9,134	0	2,358	1,048	0	0	0	0	1,310	0
28442	市川町	0	0	3,486	0	0	0	0	2,580	906	0
28443	福崎町	6,709	432	786	786	0	0	0	0	0	0
28446	神河町	0	0	3,454	0	0	0	0	2,519	935	0
28464	太子町	9,183	1,235	2,174	793	0	0	0	0	1,381	0
28481	上郡町	4,673	456	942	0	0	0	0	0	942	0
28501	佐用町	5,301	2,541	691	0	0	0	0	0	691	0
28585	香美町	5,133	491	2,024	1,696	0	0	0	0	328	0
28586	新温泉町	5,462	0	706	0	0	0	0	0	706	0
28000	合計	1,915,369	53,314	256,468	150,332	6,937	0	0	14,535	75,867	8,797

表3 ごみ搬入量の状況(平成18年度実績)

コード	市町村名	ごみ処理量(直接焼却量+直接最終処分量+焼却以外の中間処理量+直接資源化量)・つづき										合計	減量処理率 (直接資源化量+直接焼却量+焼却以外の中間処理量)/ごみ処理量*100
		直接資源化量(紙類+金属類+ガラス類+ペットボトル+プラスチック類+布類+焼却灰・飛灰+燃料ガス+その他)											
		合計	紙類	金属類	ガラス類	ペットボトル	プラスチック類	布類	焼却灰・飛灰	燃料ガス	その他		
(t)	(t)	(t)	(t)	(t)	(t)	(t)	(t)	(t)	(t)	(t)	(t)	(%)	
28100	神戸市	576	576	0	0	0	0	0	0	0	0	748,734	96.9
28201	姫路市	25,672	11,739	2,825	3,585	22	7,390	0	0	0	111	211,762	98.6
28202	尼崎市	11,684	11,313	0	0	0	0	371	0	0	0	189,205	99.8
28203	明石市	4,071	3,854	0	0	0	0	217	0	0	0	123,013	99.0
28204	西宮市	13,496	13,057	0	0	0	0	439	0	0	0	195,885	100.0
28205	洲本市	1,816	1,499	62	147	47	3	58	0	0	0	21,495	99.0
28206	芦屋市	1,856	1,856	0	0	0	0	0	0	0	0	36,763	100.0
28207	伊丹市	468	342	36	0	0	0	90	0	0	0	71,455	97.3
28208	相生市	0	0	0	0	0	0	0	0	0	0	12,168	100.0
28209	豊岡市	1,351	215	261	822	0	0	0	0	0	53	35,139	98.9
28210	加古川市	6,250	3,473	362	1,712	278	0	425	0	0	0	108,101	100.0
28212	赤穂市	0	0	0	0	0	0	0	0	0	0	19,971	97.3
28213	西脇市	28	28	0	0	0	0	0	0	0	0	14,524	95.5
28214	宝塚市	0	0	0	0	0	0	0	0	0	0	74,921	100.0
28215	三木市	325	28	22	23	0	103	0	0	0	149	34,402	83.5
28216	高砂市	300	296	0	0	0	0	4	0	0	0	43,802	99.0
28217	川西市	3,261	3,261	0	0	0	0	0	0	0	0	53,473	99.1
28218	小野市	805	129	345	330	0	0	0	0	0	1	18,492	93.1
28219	三田市	1,471	178	438	854	0	0	0	0	0	1	36,921	100.0
28220	加西市	726	17	281	359	54	15	0	0	0	0	16,905	85.1
28221	篠山市	522	170	260	0	0	0	0	0	0	92	17,376	94.5
28222	養父市	0	0	0	0	0	0	0	0	0	0	9,121	97.4
28223	丹波市	645	9	55	439	106	0	0	0	0	36	18,446	93.2
28224	南あわじ市	2,393	1,411	386	425	93	4	74	0	0	0	18,582	100.0
28225	朝来市	457	134	0	308	0	15	0	0	0	0	13,436	77.5
28226	淡路市	2,451	1,766	201	408	75	1	0	0	0	0	18,870	100.0
28227	穴栗市	222	222	0	0	0	0	0	0	0	0	10,766	96.4
28228	加東市	407	1	165	229	0	0	0	0	0	12	11,402	99.6
28229	たつの市	0	0	0	0	0	0	0	0	0	0	29,672	100.0
28301	猪名川町	908	239	0	245	0	424	0	0	0	0	9,661	100.0
28365	多可町	47	6	0	0	0	0	0	0	0	41	5,046	98.1
28381	稲美町	199	0	31	168	0	0	0	0	0	0	10,678	98.7
28382	播磨町	216	9	0	194	0	0	0	0	0	13	11,708	100.0
28442	市川町	0	0	0	0	0	0	0	0	0	0	3,486	100.0
28443	福崎町	541	346	68	94	33	0	0	0	0	0	8,468	94.9
28446	神河町	1	0	0	0	0	0	0	0	0	1	3,455	100.0
28464	太子町	0	0	0	0	0	0	0	0	0	0	12,592	90.2
28481	上郡町	0	0	0	0	0	0	0	0	0	0	6,071	92.5
28501	佐用町	0	0	0	0	0	0	0	0	0	0	8,533	70.2
28585	香美町	0	0	0	0	0	0	0	0	0	0	7,648	93.6
28586	新温泉町	0	0	0	0	0	0	0	0	0	0	6,168	100.0
28000	合計	83,165	56,174	5,798	10,342	708	7,955	1,678	0	0	510	2,308,316	97.7

表3 ごみ搬入量の状況(平成18年度実績)

コード	市町村名	中間処理後再生利用量(焼却施設+粗大ごみ処理施設+ごみ堆肥化施設+ごみ飼料化施設+メタン化施設+ごみ燃料化施設+その他の資源化等を行う施設+その他の施設)								合計	リサイクル率(直接資源化量+中間処理後再生利用量+集団回収量)/(ごみ処理量+集団回収)	最終処分量(直接最終処分量+焼却残渣量+処理残渣量)			合計
		焼却施設 (t)	粗大ごみ 処理施設 (t)	ごみ堆肥化 施設 (t)	ごみ飼料化 施設 (t)	メタン化施 設 (t)	ごみ燃料化 施設 (t)	その他の資 源化等を行 う施設 (t)	合計 (t)			直接最終 処分量 (t)	焼却残渣量 (t)	処理残渣量 (t)	
28100	神戸市	0	6,708	0	0	0	0	7,348	14,056	9.2	23,318	108,469	21,599	153,386	
28201	姫路市	148	578	0	0	0	575	4,497	5,798	22.1	2,963	20,359	8,367	31,689	
28202	尼崎市	3,071	1,356	0	0	0	0	3,637	8,064	15.7	318	18,764	0	19,082	
28203	明石市	62	887	0	0	0	0	1,009	1,958	5.0	1,252	18,520	64	19,836	
28204	西宮市	1,211	4,592	0	0	0	0	523	6,326	16.5	0	28,495	1,106	29,601	
28205	洲本市	0	915	0	0	0	0	0	915	14.3	208	2,024	834	3,066	
28206	芦屋市	0	41	0	0	0	0	1,058	1,099	17.8	0	5,873	0	5,873	
28207	伊丹市	0	1,287	0	0	0	24	2,646	3,957	15.7	1,964	11,233	0	13,197	
28208	相生市	0	0	0	0	0	0	2,166	2,166	21.6	2	1,012	34	1,048	
28209	豊岡市	0	711	0	0	0	0	526	1,237	16.6	383	4,173	1,200	5,756	
28210	加古川市	0	1,600	0	0	0	0	0	1,600	17.3	0	11,434	1,372	12,806	
28212	赤穂市	162	795	0	0	0	0	640	1,597	20.3	545	1,817	881	3,243	
28213	西脇市	0	0	0	0	0	0	728	728	18.8	650	1,214	56	1,920	
28214	宝塚市	0	571	6,197	0	0	0	4,560	11,328	26.0	0	10,069	141	10,210	
28215	三木市	84	679	0	0	0	0	580	1,343	10.7	5,676	2,653	73	8,402	
28216	高砂市	2,309	689	0	0	0	0	708	3,706	17.0	452	3,539	0	3,991	
28217	川西市	0	363	0	0	0	0	3,179	3,542	23.1	479	7,052	0	7,531	
28218	小野市	0	197	0	0	0	0	37	234	5.6	1,280	1,940	0	3,220	
28219	三田市	0	597	0	0	0	0	159	756	19.5	0	5,570	509	6,079	
28220	加西市	0	0	0	0	0	0	0	0	17.0	2,525	1,497	0	4,022	
28221	篠山市	757	0	0	0	0	0	928	1,685	20.6	952	1,500	94	2,546	
28222	養父市	0	0	0	0	0	0	1,339	1,339	21.2	239	367	310	916	
28223	丹波市	0	0	0	0	0	0	2,031	2,031	26.4	1,259	1,374	259	2,892	
28224	南あわじ市	0	317	12	0	0	0	0	329	15.9	0	1,648	509	2,157	
28225	朝来市	0	234	0	0	0	0	175	409	15.9	3,025	1,230	299	4,554	
28226	淡路市	0	354	0	0	0	0	0	354	15.8	0	1,740	512	2,252	
28227	宍粟市	0	537	0	0	0	4,507	286	5,330	52.5	384	0	1,307	1,691	
28228	加東市	0	91	0	0	0	0	245	336	17.3	51	1,214	18	1,283	
28229	たつの市	3,304	267	0	0	0	0	2,026	5,597	28.0	0	815	0	815	
28301	猪名川町	0	245	675	0	0	0	57	977	31.5	0	1,304	0	1,304	
28365	多可町	0	0	0	0	0	0	299	299	24.4	97	426	26	549	
28381	稲美町	0	245	0	0	0	0	384	629	22.7	137	1,223	71	1,431	
28382	播磨町	0	366	0	0	0	0	1,310	1,676	26.5	0	1,238	204	1,442	
28442	市川町	0	0	0	0	0	1,447	803	2,250	66.0	0	0	172	172	
28443	福崎町	17	184	0	0	0	0	0	201	13.4	432	782	256	1,470	
28446	神河町	0	0	0	0	0	1,414	738	2,152	63.2	0	0	170	170	
28464	太子町	1,229	111	0	0	0	0	1,306	2,646	29.7	1,235	0	0	1,235	
28481	上郡町	0	0	0	0	0	0	763	763	20.9	456	749	106	1,311	
28501	佐用町	0	0	0	0	0	0	457	457	6.2	2,541	737	234	3,512	
28585	香美町	0	350	0	0	0	0	305	655	13.0	491	815	662	1,968	
28586	新温泉町	655	0	0	0	0	0	706	1,361	32.4	0	0	0	0	
28000	合計	13,009	25,867	6,884	0	0	7,967	48,159	101,886	15.3	53,314	282,869	41,445	377,628	

表4 ごみの搬入量の内訳(平成18年度実績)

コード	市町村名	搬入量(生活系ごみ+事業系ごみ)			ごみ総排出量(計画収集量+直接搬入量+集団回収量)					
		合計	=(収集量+直接搬入量)		合計	収集量(混合ごみ+可燃ごみ+不燃ごみ+資源ごみ+その他+粗大ごみ)				
			生活系ごみ	事業系ごみ		合計	混合ごみ(直営+委託+許可)			
							合計	直営	委託	許可
(t)	(t)	(t)	(t)	(t)	(t)	(t)	(t)	(t)	(t)	
28100	神戸市	750,795	458,189	292,606	750,795	743,544	0	0	0	0
28201	姫路市	211,762	128,899	82,863	211,762	186,884	0	0	0	0
28202	尼崎市	189,205	124,693	64,512	189,205	178,701	0	0	0	0
28203	明石市	123,044	75,066	47,978	123,044	116,088	0	0	0	0
28204	西宮市	195,740	117,295	78,445	195,740	181,873	0	0	0	0
28205	洲本市	21,495	15,329	6,166	21,495	17,061	0	0	0	0
28206	芦屋市	36,763	23,609	13,154	36,763	30,351	0	0	0	0
28207	伊丹市	71,455	41,616	29,839	71,455	66,473	0	0	0	0
28208	相生市	11,972	8,689	3,283	11,972	11,178	0	0	0	0
28209	豊岡市	34,848	17,691	17,157	34,848	27,825	0	0	0	0
28210	加古川市	106,394	66,226	40,168	106,394	97,921	0	0	0	0
28212	赤穂市	20,092	13,869	6,223	20,092	18,045	0	0	0	0
28213	西脇市	14,524	10,139	4,385	14,524	12,938	0	0	0	0
28214	宝塚市	74,921	52,164	22,757	74,921	66,111	0	0	0	0
28215	三木市	35,240	20,606	14,634	35,240	27,567	0	0	0	0
28216	高砂市	43,802	26,903	16,899	43,802	32,137	0	0	0	0
28217	川西市	53,473	39,456	14,017	53,473	51,246	0	0	0	0
28218	小野市	18,508	12,077	6,431	18,508	17,127	0	0	0	0
28219	三田市	36,921	24,953	11,968	36,921	33,503	0	0	0	0
28220	加西市	16,696	9,379	7,317	16,696	10,576	0	0	0	0
28221	篠山市	17,283	10,449	6,834	17,283	8,483	0	0	0	0
28222	養父市	9,121	8,467	654	9,121	8,467	0	0	0	0
28223	丹波市	18,446	10,812	7,634	18,446	10,812	0	0	0	0
28224	南あわじ市	18,582	12,800	5,782	18,582	16,015	0	0	0	0
28225	朝来市	13,344	6,914	6,430	13,344	7,866	0	0	0	0
28226	淡路市	18,870	13,334	5,536	18,870	17,638	0	0	0	0
28227	宍粟市	10,734	7,792	2,942	10,734	7,792	0	0	0	0
28228	加東市	12,396	6,907	5,489	12,396	10,781	0	0	0	0
28229	たつの市	29,672	19,236	10,436	29,672	26,515	23,356	15,809		7,547
28301	猪名川町	9,893	7,535	2,358	9,893	8,968	0	0	0	0
28365	多可町	5,046	4,199	847	5,046	4,706	0	0	0	0
28381	稲美町	10,802	8,096	2,706	10,802	10,480	0	0	0	0
28382	播磨町	11,708	8,062	3,646	11,708	9,967	0	0	0	0
28442	市川町	3,486	2,621	865	3,486	2,662	0	0	0	0
28443	福崎町	8,468	5,322	3,146	8,468	7,485	0	0	0	0
28446	神河町	3,455	2,441	1,014	3,455	2,441	0	0	0	0
28464	太子町	12,592	8,732	3,860	12,592	10,919	8,906	0	6,293	2,613
28481	上郡町	6,071	3,938	2,133	6,071	3,938	0	0	0	0
28501	佐用町	8,212	3,412	4,800	8,212	4,821	0	0	0	0
28585	香美町	7,648	5,674	1,974	7,648	4,358	0	0	0	0
28586	新温泉町	6,238	4,644	1,594	6,238	4,644	0	0	0	0
28000	合計	2,309,717	1,448,235	861,482	2,309,717	2,116,907	32,262	15,809	6,293	10,160

表4 ごみの搬入量の内訳(平成18年度実績)

コード	市町村名	ごみ搬入量(収集量+直接搬入量)・つづき							
		収集量(混合ごみ+可燃ごみ+不燃ごみ+資源ごみ+その他+粗大ごみ)・つづき							
		可燃ごみ(直営+委託+許可)				不燃ごみ(直営+委託+許可)			
合計 (t)	直営 (t)	委託 (t)	許可 (t)	合計 (t)	直営 (t)	委託 (t)	許可 (t)		
28100	神戸市	647,215	372,908	0	274,307	31,855	31,790	0	65
28201	姫路市	150,582	34,004	58,626	57,952	2,386	505	1,848	33
28202	尼崎市	151,952	44,205	53,425	54,322	318	0	318	0
28203	明石市	102,866	36,155	26,036	40,675	5,317	2,132	1,904	1,281
28204	西宮市	155,794	40,611	49,644	65,539	9,416	4,068	4,353	995
28205	洲本市	13,584	1,653	10,251	1,680	1,178	470	656	52
28206	芦屋市	26,005	10,796	8,565	6,644	1,385	336	952	97
28207	伊丹市	56,038	15,120	15,174	25,744	7,013	135	5,869	1,009
28208	相生市	8,927	5,684	0	3,243	2	0	0	2
28209	豊岡市	24,649	0	14,948	9,701	1,283	0	1,006	277
28210	加古川市	85,274	28,387	25,413	31,474	3,858	2,911	0	947
28212	赤穂市	14,232	10,323	0	3,909	665	594	0	71
28213	西脇市	11,967	8,864	0	3,103	265	239	0	26
28214	宝塚市	56,947	15,663	27,012	14,272	1,644	558	1,081	5
28215	三木市	22,933	12,394	4,405	6,134	3,239	2,077	446	716
28216	高砂市	28,936	10,972	12,505	5,459	0	0	0	0
28217	川西市	34,912	11,765	11,554	11,593	956	956	0	0
28218	小野市	14,821	9,559	0	5,262	1,280	0	219	1,061
28219	三田市	30,981	9,430	13,268	8,283	1,254	488	529	237
28220	加西市	9,468	3,665	1,862	3,941	516	379	97	40
28221	篠山市	7,389		7,389	0	102	0	102	0
28222	養父市	6,775	6,775	0	0	0	0	0	0
28223	丹波市	8,807	711	8,096	0	183	14	169	0
28224	南あわじ市	12,648	1,478	7,955	3,215	364	86	278	0
28225	朝来市	6,940	6,940	0	0	441	441	0	0
28226	淡路市	14,135	0	9,423	4,712	0	0	0	0
28227	宍粟市	6,115	1,392	4,723		618	50	568	0
28228	加東市	10,047	6,148	0	3,899	76	69	0	7
28229	たつの市	0	0	0	0	0	0	0	0
28301	猪名川町	6,675	4,368	789	1,518	410	305	78	27
28365	多可町	4,301	0	3,643	658	81	0	78	3
28381	稲美町	9,196	0	6,490	2,706	364	0	337	27
28382	播磨町	7,810	5,905	0	1,905	277	277	0	0
28442	市川町	1,885	0	1,885	0	120	0	120	0
28443	福崎町	6,374	1,216	2,650	2,508	306	150	53	103
28446	神河町	1,712	0	1,712	0	123	0	123	0
28464	太子町	0	0	0	0	0	0	0	0
28481	上郡町	3,118	3,118	0	0	161	161	0	0
28501	佐用町	4,278	2,868	0	1,410	499	499	0	0
28585	香美町	3,441	2,571	775	95	323	210	112	1
28586	新温泉町	4,043	0	4,043	0	95	0	95	0
28000	合計	1,773,772	725,648	392,261	655,863	78,373	49,900	21,391	7,082

表4 ごみの搬入量の内訳(平成18年度実績)

コード	市町村名	ごみ搬入量(収集量+直接搬入量)・つづき							
		収集量(混合ごみ+可燃ごみ+不燃ごみ+資源ごみ+その他+粗大ごみ)・つづき				資源ごみ(直営+委託+許可)			
		合計 (t)	直営 (t)	委託 (t)	許可 (t)	合計 (t)	直営 (t)	委託 (t)	許可 (t)
28100	神戸市	21,915	18,951	0	2,964	0	0	0	0
28201	姫路市	26,340	3,199	23,141	0	0	0	0	0
28202	尼崎市	19,282	3,939	15,001	342	1,982	1,049	933	0
28203	明石市	7,367	1,914	5,453	0	12	0	12	0
28204	西宮市	14,019	3,502	10,517	0	0	0	0	0
28205	洲本市	1,816	877	939	0	0	0	0	0
28206	芦屋市	2,478	1,330	1,148	0	0	0	0	0
28207	伊丹市	3,422	986	2,436	0	0	0	0	0
28208	相生市	2,038	1,712	286	40	0	0	0	0
28209	豊岡市	1,751	0	1,625	126	0	0	0	0
28210	加古川市	6,250	0	6,250	0	0	0	0	0
28212	赤穂市	1,462	1,340	0	122	994	994	0	0
28213	西脇市	678	639	0	39	0	0	0	0
28214	宝塚市	6,096	1,857	3,829	410	0	0	0	0
28215	三木市	713	356	332	25	0	0	0	0
28216	高砂市	1,082	161	921		17	0	17	0
28217	川西市	7,806	2,273	5,149	384	0	0	0	0
28218	小野市	713	1	710	2	0	0	0	0
28219	三田市	991	79	886	26	0	0	0	0
28220	加西市	586	586	0	0	0	0	0	0
28221	篠山市	981	0	981	0	0	0	0	0
28222	養父市	1,243	1,243	0	0	183	183	0	0
28223	丹波市	1,822	447	1,375	0	0	0	0	0
28224	南あわじ市	2,393	487	1,906	0	63	0	63	0
28225	朝来市	485	485	0	0	0	0	0	0
28226	淡路市	2,451	0	2,451	0	0	0	0	0
28227	宍粟市	387	72	315	0	222	133	89	0
28228	加東市	567	265	292	10	0	0	0	0
28229	たつの市	2,012	357	1,655	0	0	0	0	0
28301	猪名川町	1,197	586	472	139	0	0	0	0
28365	多可町	275	0	254	21	0	0	0	0
28381	稲美町	583	0	583	0	0	0	0	0
28382	播磨町	1,504	353	1,151	0	7	7	0	0
28442	市川町	509	0	509	0	148	0	148	0
28443	福崎町	541	0	541	0	0	0	0	0
28446	神河町	462	1	461	0	144	0	144	0
28464	太子町	1,296	0	1,296	0	0	0	0	0
28481	上郡町	537	537	0	0	0	0	0	0
28501	佐用町	0	0	0	0	0	0	0	0
28585	香美町	328	235	89	4	0	0	0	0
28586	新温泉町	445	0	445	0	12	0	12	0
28000	合計	146,823	48,770	93,399	4,654	3,784	2,366	1,418	0

表4 ごみの搬入量の内訳(平成18年度実績)

コード	市町村名	ごみ搬入量(収集量+直接搬入量)・つづき				直接搬入量 (t)	自家処理量 (t)
		収集量(混合ごみ+可燃ごみ+不燃ごみ+資源ごみ+その他+粗大ごみ)・つづき					
		粗大ごみ(直営+委託+許可)					
		合計 (t)	直営 (t)	委託 (t)	許可 (t)		
28100	神戸市	42,559	33,792	0	8,767	7,251	0
28201	姫路市	7,576	805	6,771	0	24,878	0
28202	尼崎市	5,167	3,928	1,052	187	10,504	0
28203	明石市	526	526	0	0	6,956	0
28204	西宮市	2,644	2,030	0	614	13,867	0
28205	洲本市	483	132	351	0	4,434	0
28206	芦屋市	483	483	0	0	6,412	0
28207	伊丹市	0	0	0	0	4,982	0
28208	相生市	211	211	0	0	794	0
28209	豊岡市	142	0	112	30	7,023	0
28210	加古川市	2,539	2,516	0	23	8,473	0
28212	赤穂市	692	618	0	74	2,047	0
28213	西脇市	28	28	0	0	1,586	0
28214	宝塚市	1,424	635	0	789	8,810	0
28215	三木市	682	0	597	85	7,673	0
28216	高砂市	2,102	0	2,098	4	11,665	0
28217	川西市	7,572	7,572	0	0	2,227	0
28218	小野市	313	297	0	16	1,381	0
28219	三田市	277	273		4	3,418	0
28220	加西市	6	5	0	1	6,120	0
28221	篠山市	11		11	0	8,800	0
28222	養父市	266	266	0	0	654	0
28223	丹波市	0	0	0	0	7,634	0
28224	南あわじ市	547	130	417	0	2,567	0
28225	朝来市	0	0	0	0	5,478	0
28226	淡路市	1,052	0	1,052	0	1,232	0
28227	宍粟市	450	110	340	0	2,942	0
28228	加東市	91	69	0	22	1,615	0
28229	たつの市	1,147	1,137	0	10	3,157	0
28301	猪名川町	686	686	0	0	925	0
28365	多可町	49	8	41	0	340	0
28381	稲美町	337	0	337	0	322	0
28382	播磨町	369	369	0	0	1,741	0
28442	市川町	0	0	0	0	824	0
28443	福崎町	264	0	264	0	983	0
28446	神河町	0	0		0	1,014	0
28464	太子町	717	0	705	12	1,673	0
28481	上郡町	122	122	0	0	2,133	0
28501	佐用町	44	44	0	0	3,391	0
28585	香美町	266	188	76	2	3,290	0
28586	新温泉町	49	0	49	0	1,594	0
28000	合計	81,893	56,980	14,273	10,640	192,810	0

表5 ごみ処理の状況(平成18年度実績)

コード	市町村名	処理量(直接焼却量+焼却以外の中間処理量+直接最終分量+直接資源化量)											
		合計 (t)	直接焼却量 (t)	焼却以外の中間処理量(粗大ごみ処理施設+ごみ堆肥化施設+ごみ飼料化施設+メタン化施設+ごみ燃料化施設+その他の資源化等を行う施設+その他の施設)							直接最終 分量 (t)		
				合計 (t)	粗大ごみ 処理施設 (t)	ごみ堆肥化施設 (t)	ごみ飼料化施設 (t)	メタン化施設 (t)	ごみ燃料化 施設 (t)	その他の資源化等 を行う施設 (t)		その他の 施設 (t)	
28100	神戸市	748,734	642,231	82,609	63,593					19,016		23,318	
28201	姫路市	211,762	157,316	25,811	6,406					1,138	10,271	7,996	2,963
28202	尼崎市	189,205	162,055	15,148	7,705						7,443		318
28203	明石市	123,013	107,566	10,124	9,134						978	12	1,252
28204	西宮市	195,885	166,676	15,713	15,190						523		0
28205	洲本市	21,495	17,441	2,030	2,030								208
28206	芦屋市	36,763	32,307	2,600	483						2,117		0
28207	伊丹市	71,455	60,622	8,401	5,502					24	2,875		1,964
28208	相生市	12,168	9,721	2,445	211						2,234		2
28209	豊岡市	35,139	30,514	2,891	2,074						526	291	383
28210	加古川市	108,101	93,239	8,612	8,612								0
28212	赤穂市	19,971	16,032	3,394	2,193						752	449	545
28213	西脇市	14,524	13,062	784							784		650
28214	宝塚市	74,921	57,774	17,147	3,188	6,093					7,866		0
28215	三木市	34,402	25,362	3,039	2,463						576		5,676
28216	高砂市	43,802	39,748	3,302	2,409						876	17	452
28217	川西市	53,473	45,598	4,135	956						3,179		479
28218	小野市	18,492	15,439	968	931						37		1,280
28219	三田市	36,921	33,329	2,121	1,954						167		0
28220	加西市	16,905	11,901	1,753	1,684						69		2,525
28221	篠山市	17,376	14,042	1,860	914						946		952
28222	養父市	9,121	7,233	1,649							1,649		239
28223	丹波市	18,446	14,252	2,290							2,290		1,259
28224	南あわじ市	18,582	14,961	1,228	1,165	63							0
28225	朝来市	13,436	9,246	708	533						175		3,025
28226	淡路市	18,870	15,246	1,173	1,173								0
28227	宍粟市	10,766	0	10,160	1,467					8,274	387	32	384
28228	加東市	11,402	10,475	469	445						24		51
28229	たつの市	29,672	25,632	4,040	1,898						2,142		0
28301	猪名川町	9,661	6,701	2,052	1,214	781					57		0
28365	多可町	5,046	4,577	325							325		97
28381	稲美町	10,678	9,476	866	482						384		137
28382	播磨町	11,708	9,134	2,358	1,048						1,310		0
28442	市川町	3,486	0	3,486						2,580	906		0
28443	福崎町	8,468	6,709	786	786								432
28446	神河町	3,455	0	3,454						2,519	935		0
28464	太子町	12,592	9,183	2,174	793						1,381		1,235
28481	上郡町	6,071	4,673	942							942		456
28501	佐用町	8,533	5,301	691							691		2,541
28585	香美町	7,648	5,133	2,024	1,696						328		491
28586	新温泉町	6,168	5,462	706							706		0
28000	合計	2,308,316	1,915,369	256,468	150,332	6,937	0	0	14,535	75,867	8,797	53,314	

表5 ごみ処理の状況(平成18年度実績)

コード	市町村名	直接資源化量(紙類+金属類+ガラス類+ペットボトル+プラスチック類+布類+焼却灰・飛灰+燃料ガス+その他)									
		合計 (t)	紙類 (t)	金属類 (t)	ガラス類 (t)	ペットボトル (t)	プラスチック類 (t)	布類 (t)	焼却灰・飛灰 (t)	燃料ガス (t)	その他 (t)
28100	神戸市	576	576	0	0	0	0	0	0	0	0
28201	姫路市	25,672	11,739	2,825	3,585	22	7,390	0	0	0	111
28202	尼崎市	11,684	11,313	0	0	0	0	371	0	0	0
28203	明石市	4,071	3,854	0	0	0	0	217	0	0	0
28204	西宮市	13,496	13,057	0	0	0	0	439	0	0	0
28205	洲本市	1,816	1,499	62	147	47	3	58	0	0	0
28206	芦屋市	1,856	1,856	0	0	0	0	0	0	0	0
28207	伊丹市	468	342	36	0	0	0	90	0	0	0
28208	相生市	0	0	0	0	0	0	0	0	0	0
28209	豊岡市	1,351	215	261	822	0	0	0	0	0	53
28210	加古川市	6,250	3,473	362	1,712	278	0	425	0	0	0
28212	赤穂市	0	0	0	0	0	0	0	0	0	0
28213	西脇市	28	28	0	0	0	0	0	0	0	0
28214	宝塚市	0	0	0	0	0	0	0	0	0	0
28215	三木市	325	28	22	23	0	103	0	0	0	149
28216	高砂市	300	296	0	0	0	0	4	0	0	0
28217	川西市	3,261	3,261	0	0	0	0	0	0	0	0
28218	小野市	805	129	345	330	0	0	0	0	0	1
28219	三田市	1,471	178	438	854	0	0	0	0	0	1
28220	加西市	726	17	281	359	54	15	0	0	0	0
28221	篠山市	522	170	260	0	0	0	0	0	0	92
28222	養父市	0	0	0	0	0	0	0	0	0	0
28223	丹波市	645	9	55	439	106	0	0	0	0	36
28224	南あわじ市	2,393	1,411	386	425	93	4	74	0	0	0
28225	朝来市	457	134	0	308	0	15	0	0	0	0
28226	淡路市	2,451	1,766	201	408	75	1	0	0	0	0
28227	宍粟市	222	222	0	0	0	0	0	0	0	0
28228	加東市	407	1	165	229	0	0	0	0	0	12
28229	たつの市	0	0	0	0	0	0	0	0	0	0
28301	猪名川町	908	239	0	245	0	424	0	0	0	0
28365	多可町	47	6	0	0	0	0	0	0	0	41
28381	稲美町	199	0	31	168	0	0	0	0	0	0
28382	播磨町	216	9	0	194	0	0	0	0	0	13
28442	市川町	0	0	0	0	0	0	0	0	0	0
28443	福崎町	541	346	68	94	33	0	0	0	0	0
28446	神河町	1	0	0	0	0	0	0	0	0	1
28464	太子町	0	0	0	0	0	0	0	0	0	0
28481	上郡町	0	0	0	0	0	0	0	0	0	0
28501	佐用町	0	0	0	0	0	0	0	0	0	0
28585	香美町	0	0	0	0	0	0	0	0	0	0
28586	新温泉町	0	0	0	0	0	0	0	0	0	0
28000	合計	83,165	56,174	5,798	10,342	708	7,955	1,678	0	0	510

表5 ごみ処理の状況(平成18年度実績)

コード	市町村名	焼却処理量(直接焼却量+焼却施設以外の中間処理施設からの搬入量)								
		合計 (t)	直接焼却量 (t)	焼却施設以外の中間処理施設からの搬入量						その他の 施設 (t)
				粗大ごみ 処理施設 (t)	ごみ堆肥化施設 (t)	ごみ飼料化施設 (t)	メタン化施設 (t)	ごみ燃料化 施設 (t)	その他の資源化等を行 う施設 (t)	
28100	神戸市	689,185	642,231	44,572	0	0	0	0	2,382	0
28201	姫路市	168,450	157,316	5,051	0	0	0	0	5,763	320
28202	尼崎市	172,210	162,055	6,349	0	0	0	0	3,806	0
28203	明石市	115,749	107,566	8,183	0	0	0	0	0	0
28204	西宮市	176,125	166,676	9,449	0	0	0	0	0	0
28205	洲本市	17,889	17,441	448	0	0	0	0	0	0
28206	芦屋市	33,808	32,307	441	0	0	0	0	1,060	0
28207	伊丹市	64,795	60,622	4,007	0	0	0	0	166	0
28208	相生市	9,755	9,721	0	0	0	0	0	34	0
28209	豊岡市	30,968	30,514	454	0	0	0	0	0	0
28210	加古川市	98,879	93,239	5,640	0	0	0	0	0	0
28212	赤穂市	16,871	16,032	517	0	0	0	0	112	210
28213	西脇市	13,062	13,062	0	0	0	0	0	0	0
28214	宝塚市	63,697	57,774	2,617	0	0	0	0	3,306	0
28215	三木市	27,825	25,362	2,463	0	0	0	0	0	0
28216	高砂市	41,636	39,748	1,720	0	0	0	0	168	0
28217	川西市	46,191	45,598	593	0	0	0	0	0	0
28218	小野市	16,193	15,439	754	0	0	0	0	0	0
28219	三田市	34,180	33,329	843	0	0	0	0	8	0
28220	加西市	12,387	11,901	486	0	0	0	0	0	0
28221	篠山市	14,881	14,042	556	0	0	0	0	283	0
28222	養父市	7,233	7,233	0	0	0	0	0	0	0
28223	丹波市	14,252	14,252	0	0	0	0	0	0	0
28224	南あわじ市	15,427	14,961	466	0	0	0	0	0	0
28225	朝来市	9,246	9,246	0	0	0	0	0	0	0
28226	淡路市	15,680	15,246	434	0	0	0	0	0	0
28227	宍粟市	0	0	0	0	0	0	0	0	0
28228	加東市	10,829	10,475	354	0	0	0	0	0	0
28229	たつの市	27,379	25,632	1,631	0	0	0	0	116	0
28301	猪名川町	7,660	6,701	959	0	0	0	0	0	0
28365	多可町	4,577	4,577	0	0	0	0	0	0	0
28381	稲美町	9,642	9,476	166	0	0	0	0	0	0
28382	播磨町	9,611	9,134	477	0	0	0	0	0	0
28442	市川町	0	0	0	0	0	0	0	0	0
28443	福崎町	7,055	6,709	346	0	0	0	0	0	0
28446	神河町	0	0	0	0	0	0	0	0	0
28464	太子町	9,940	9,183	682	0	0	0	0	75	0
28481	上郡町	4,772	4,673	0	0	0	0	0	99	0
28501	佐用町	5,301	5,301	0	0	0	0	0	0	0
28585	香美町	5,840	5,133	707	0	0	0	0	0	0
28586	新温泉町	5,646	5,462	0	0	0	0	0	184	0
28000	合計	2,034,826	1,915,369	101,365	0	0	0	0	17,562	530

表5 ごみ処理の状況(平成18年度実績)

コード	市町村名	最終処分量(直接最終処分量+焼却残渣量+焼却施設以外の中間処理施設からの残渣量)											
		合計 (t)	直接最終 処分量 (t)	焼却残渣量 (t)	焼却施設以外の中間処理施設からの残渣量								
					合計 (t)	粗大ごみ 処理施設 (t)	ごみ堆肥化施設 (t)	ごみ飼料化施設 (t)	メタン化施設 (t)	ごみ燃料化 施設 (t)	その他の資源化等を行 う施設 (t)	その他の 施設 (t)	
28100	神戸市	153,386	23,318	108,469	21,599	12,313	0	0	0	0	0	9,286	0
28201	姫路市	31,689	2,963	20,359	8,367	777	0	0	0	0	80	12	7,498
28202	尼崎市	19,082	318	18,764	0	0	0	0	0	0	0	0	0
28203	明石市	19,836	1,252	18,520	64	64	0	0	0	0	0	0	0
28204	西宮市	29,601	0	28,495	1,106	1,106	0	0	0	0	0	0	0
28205	洲本市	3,066	208	2,024	834	834	0	0	0	0	0	0	0
28206	芦屋市	5,873	0	5,873	0	0	0	0	0	0	0	0	0
28207	伊丹市	13,197	1,964	11,233	0	0	0	0	0	0	0	0	0
28208	相生市	1,048	2	1,012	34	0	0	0	0	0	0	34	0
28209	豊岡市	5,756	383	4,173	1,200	909	0	0	0	0	0	0	291
28210	加古川市	12,806	0	11,434	1,372	1,372	0	0	0	0	0	0	0
28212	赤穂市	3,243	545	1,817	881	881	0	0	0	0	0	0	0
28213	西脇市	1,920	650	1,214	56	0	0	0	0	0	0	56	0
28214	宝塚市	10,210	0	10,069	141	54	0	0	0	0	0	87	0
28215	三木市	8,402	5,676	2,653	73	70	0	0	0	0	0	3	0
28216	高砂市	3,991	452	3,539	0	0	0	0	0	0	0	0	0
28217	川西市	7,531	479	7,052	0	0	0	0	0	0	0	0	0
28218	小野市	3,220	1,280	1,940	0	0	0	0	0	0	0	0	0
28219	三田市	6,079		5,570	509	509	0	0	0	0	0	0	0
28220	加西市	4,022	2,525	1,497	0	0	0	0	0	0	0	0	0
28221	篠山市	2,546	952	1,500	94	0	0	0	0	0	0	94	0
28222	養父市	916	239	367	310	0	0	0	0	0	0	310	0
28223	丹波市	2,892	1,259	1,374	259	0	0	0	0	0	0	259	0
28224	南あわじ市	2,157	0	1,648	509	509	0	0	0	0	0	0	0
28225	朝来市	4,554	3,025	1,230	299	299	0	0	0	0	0	0	0
28226	淡路市	2,252	0	1,740	512	512	0	0	0	0	0	0	0
28227	宍粟市	1,691	384	0	1,307	577	0	0	0	629	101	0	0
28228	加東市	1,283	51	1,214	18	8	0	0	0	0	0	10	0
28229	たつの市	815	0	815	0	0	0	0	0	0	0	0	0
28301	猪名川町	1,304	0	1,304	0	0	0	0	0	0	0	0	0
28365	多可町	549	97	426	26	0	0	0	0	0	0	26	0
28381	稲美町	1,431	137	1,223	71	71	0	0	0	0	0	0	0
28382	播磨町	1,442	0	1,238	204	204	0	0	0	0	0	0	0
28442	市川町	172	0	0	172	0	0	0	0	49	123	0	0
28443	福崎町	1,470	432	782	256	256	0	0	0	0	0	0	0
28446	神河町	170	0	0	170	0	0	0	0	48	122	0	0
28464	太子町	1,235	1,235	0	0	0	0	0	0	0	0	0	0
28481	上郡町	1,311	456	749	106	0	0	0	0	0	0	106	0
28501	佐用町	3,512	2,541	737	234	0	0	0	0	0	0	234	0
28585	香美町	1,968	491	815	662	639	0	0	0	0	0	23	0
28586	新温泉町	0	0	0	0	0	0	0	0	0	0	0	0
28000	合計	377,628	53,314	282,869	41,445	21,964	0	0	0	806	10,886	7,789	0

表6 ごみ資源化の状況(平成18年度実績)

コード	市町村名	資源化量(直接資源化量+中間処理後再生利用) 及び 総排出量(計画収集量+直接搬入量+集団回収量)													
		合計 (t)	紙類 (t)	金属類 (t)	ガラス類 (t)	ペットボトル (t)	プラスチック類 (t)	布類 (t)	肥料 (t)	飼料 (t)	溶融スラグ (t)	焼却灰・飛灰 (t)	燃料ガス (t)	固形化燃料 (t)	その他 (t)
28100	神戸市	74,727	58,800	10,504	546	3,365	0	1,491	0	0	0	0	0	0	21
28201	姫路市	51,179	31,600	3,404	3,645	488	7,390	199	0	0	0	122	0	575	3,756
28202	尼崎市	31,603	22,714	2,032	1,811	1,108	0	695	0	0	2,653	0	0	0	590
28203	明石市	6,114	3,854	1,535	171	306	31	217	0	0	0	0	0	0	0
28204	西宮市	34,802	27,244	3,468	1,272	523	0	1,077	0	0	0	0	0	0	1,218
28205	洲本市	3,130	1,887	988	147	47	3	58	0	0	0	0	0	0	0
28206	芦屋市	7,331	6,096	656	388	84	0	0	0	0	0	0	0	0	107
28207	伊丹市	12,471	7,952	1,421	1,088	334	1,191	450	0	0	0	0	0	0	35
28208	相生市	2,752	2,059	155	265	72	173	28	0	0	0	0	0	0	0
28209	豊岡市	6,488	3,947	1,016	856	98	428	90	0	0	0	0	0	0	53
28210	加古川市	20,925	15,914	1,952	1,830	278	0	951	0	0	0	0	0	0	0
28212	赤穂市	4,670	3,383	529	160	102	340	156	0	0	0	0	0	0	0
28213	西脇市	3,195	2,274	310	397	21	0	193	0	0	0	0	0	0	0
28214	宝塚市	22,289	12,764	1,346	669	359	0	954	6,197	0	0	0	0	0	0
28215	三木市	3,911	1,720	818	465	48	632	79	0	0	0	0	0	0	149
28216	高砂市	8,171	4,239	1,106	517	82	0	147	0	0	2,080	0	0	0	0
28217	川西市	14,049	10,507	764	938	199	1,622	0	0	0	0	0	0	0	19
28218	小野市	1,039	129	538	330	37	0	0	0	0	0	0	0	0	5
28219	三田市	8,414	6,201	1,077	857	159	0	119	0	0	0	0	0	0	1
28220	加西市	3,320	2,335	364	359	54	15	193	0	0	0	0	0	0	0
28221	篠山市	3,947	1,870	285	537	151	80	175	0	0	757	0	0	0	92
28222	養父市	2,089	1,517	296	211	58	0	7	0	0	0	0	0	0	0
28223	丹波市	5,649	2,920	819	463	114	1,211	86	0	0	0	0	0	0	36
28224	南あわじ市	3,003	1,675	716	429	93	4	74	12	0	0	0	0	0	0
28225	朝来市	2,369	1,528	387	320	46	15	73	0	0	0	0	0	0	0
28226	淡路市	3,016	1,953	578	408	75	2	0	0	0	0	0	0	0	0
28227	宍粟市	5,763	557	433	247	0	0	4	0	0	0	0	0	4,507	15
28228	加東市	2,234	1,424	341	324	28	0	105	0	0	0	0	0	0	12
28229	たつの市	9,359	4,295	487	513	108	422	207	0	0	0	0	0	0	3,327
28301	猪名川町	3,572	1,837	244	245	57	424	90	675	0	0	0	0	0	0
28365	多可町	1,516	1,081	115	174	10	0	95	0	0	0	0	0	0	41
28381	稲美町	2,888	2,083	313	172	26	179	115	0	0	0	0	0	0	0
28382	播磨町	3,542	2,450	448	196	29	278	128	0	0	0	0	0	0	13
28442	市川町	2,404	480	145	187	13	20	66	0	0	0	0	0	0	1,493
28443	福崎町	1,195	767	267	94	33	0	34	0	0	0	0	0	0	0
28446	神河町	2,235	424	144	93	14	18	66	0	0	0	0	0	1,414	62
28464	太子町	4,206	2,256	179	207	30	171	125	0	0	0	0	0	0	1,238
28481	上郡町	1,406	890	211	152	20	54	20	0	0	0	0	0	0	59
28501	佐用町	536	155	324	57	0	0	0	0	0	0	0	0	0	0
28585	香美町	1,043	353	188	195	37	0	18	0	0	0	0	0	0	252
28586	新温泉町	2,306	977	337	163	39	0	23	0	0	0	0	0	0	767
28000	合計	384,858	257,111	41,240	22,098	8,745	14,703	8,608	6,884	0	5,490	122	0	6,496	13,361

表6 ごみ資源化の状況(平成18年度実績)

コード	市町村名	直接資源化量 (紙類+金属類+ガラス類+ペット類+プラスチック類+布類+焼却灰・飛灰+燃料ガス+その他)									
		合計 (t)	紙類 (t)	金属類 (t)	ガラス類 (t)	ペット類 (t)	プラスチック類 (t)	布類 (t)	焼却灰・飛灰 (t)	燃料ガス (t)	その他 (t)
28100	神戸市	576	576								
28201	姫路市	25,672	11,739	2,825	3,585	22	7,390				111
28202	尼崎市	11,684	11,313					371			
28203	明石市	4,071	3,854					217			
28204	西宮市	13,496	13,057					439			
28205	洲本市	1,816	1,499	62	147	47	3	58			
28206	芦屋市	1,856	1,856								
28207	伊丹市	468	342	36				90			
28208	相生市	0									
28209	豊岡市	1,351	215	261	822						53
28210	加古川市	6,250	3,473	362	1,712	278		425			
28212	赤穂市	0									
28213	西脇市	28	28								
28214	宝塚市	0									
28215	三木市	325	28	22	23		103				149
28216	高砂市	300	296					4			
28217	川西市	3,261	3,261								
28218	小野市	805	129	345	330						1
28219	三田市	1,471	178	438	854						1
28220	加西市	726	17	281	359	54	15				
28221	篠山市	522	170	260							92
28222	養父市	0									
28223	丹波市	645	9	55	439	106					36
28224	南あわじ市	2,393	1,411	386	425	93	4	74			
28225	朝来市	457	134		308		15				
28226	淡路市	2,451	1,766	201	408	75	1				
28227	宍粟市	222	222								
28228	加東市	407	1	165	229						12
28229	たつの市	0									
28301	猪名川町	908	239		245		424				
28365	多可町	47	6								41
28381	稲美町	199		31	168						
28382	播磨町	216	9		194						13
28442	市川町	0									
28443	福崎町	541	346	68	94	33					
28446	神河町	1									1
28464	太子町	0									
28481	上郡町	0									
28501	佐用町	0									
28585	香美町	0									
28586	新温泉町	0									
28000	合計	83,165	56,174	5,798	10,342	708	7,955	1,678	0	0	510

表6 ごみ資源化の状況(平成18年度実績)

コード	市町村名	中間処理後再生利用量 (紙類+金属類+ガラス類+ペットボトル+プラスチック類+布類+肥料+飼料+溶融スラグ+焼却灰・飛灰+燃料ガス+固形化燃料+その他)													
		合計 (t)	紙類 (t)	金属類 (t)	ガラス類 (t)	ペットボトル (t)	プラスチック類 (t)	布類 (t)	肥料 (t)	飼料 (t)	溶融スラグ (t)	焼却灰・飛灰 (t)	燃料ガス (t)	固形化燃料 (t)	その他 (t)
28100	神戸市	14,056	0	10,127	545	3,365	0	0	0	0	0	0	0	0	19
28201	姫路市	5,798	152	579	60	466	0	199	0	0	0	122	0	575	3,645
28202	尼崎市	8,064	17	1,885	1,811	1,108	0	0	0	0	2,653	0	0	0	590
28203	明石市	1,958	0	1,535	86	306	31	0	0	0	0	0	0	0	0
28204	西宮市	6,326	0	3,316	1,269	523	0	0	0	0	0	0	0	0	1,218
28205	洲本市	915	0	915	0	0	0	0	0	0	0	0	0	0	0
28206	芦屋市	1,099	0	627	388	84	0	0	0	0	0	0	0	0	0
28207	伊丹市	3,957	22	1,287	1,088	334	1,191	0	0	0	0	0	0	0	35
28208	相生市	2,166	1,501	155	265	72	173	0	0	0	0	0	0	0	0
28209	豊岡市	1,237	0	711	0	98	428	0	0	0	0	0	0	0	0
28210	加古川市	1,600	0	1,482	118	0	0	0	0	0	0	0	0	0	0
28212	赤穂市	1,597	460	529	160	102	340	6	0	0	0	0	0	0	0
28213	西脇市	728	0	310	397	21	0	0	0	0	0	0	0	0	0
28214	宝塚市	11,328	2,327	1,315	669	359	0	461	6,197	0	0	0	0	0	0
28215	三木市	1,343	3	763	0	48	529	0	0	0	0	0	0	0	0
28216	高砂市	3,706	0	1,030	514	82	0	0	0	0	2,080	0	0	0	0
28217	川西市	3,542	0	764	938	199	1,622	0	0	0	0	0	0	0	19
28218	小野市	234	0	193	0	37	0	0	0	0	0	0	0	0	4
28219	三田市	756	0	597	0	159	0	0	0	0	0	0	0	0	0
28220	加西市	0	0	0	0	0	0	0	0	0	0	0	0	0	0
28221	篠山市	1,685	0	0	522	151	80	175	0	0	757	0	0	0	0
28222	養父市	1,339	807	279	195	58	0	0	0	0	0	0	0	0	0
28223	丹波市	2,031	90	722	0	8	1,211	0	0	0	0	0	0	0	0
28224	南あわじ市	329	0	317	0	0	0	0	12	0	0	0	0	0	0
28225	朝来市	409	0	363	0	46	0	0	0	0	0	0	0	0	0
28226	淡路市	354	0	354	0	0	0	0	0	0	0	0	0	0	0
28227	宍粟市	5,330	177	410	221	0	0	0	0	0	0	0	0	4,507	15
28228	加東市	336	76	155	77	28	0	0	0	0	0	0	0	0	0
28229	たつの市	5,597	747	446	513	108	422	34	0	0	0	0	0	0	3,327
28301	猪名川町	977	0	235	0	57	0	10	675	0	0	0	0	0	0
28365	多可町	299	0	115	174	10	0	0	0	0	0	0	0	0	0
28381	稲美町	629	168	245	0	26	179	11	0	0	0	0	0	0	0
28382	播磨町	1,676	898	412	0	29	278	59	0	0	0	0	0	0	0
28442	市川町	2,250	349	137	187	13	20	51	0	0	0	0	0	0	1,493
28443	福崎町	201	15	186	0	0	0	0	0	0	0	0	0	0	0
28446	神河町	2,152	347	140	93	14	18	65	0	0	0	0	0	1,414	61
28464	太子町	2,646	782	165	207	30	171	53	0	0	0	0	0	0	1,238
28481	上郡町	763	292	208	115	20	54	15	0	0	0	0	0	0	59
28501	佐用町	457	93	315	49	0	0	0	0	0	0	0	0	0	0
28585	香美町	655	0	171	195	37	0	0	0	0	0	0	0	0	252
28586	新温泉町	1,361	80	312	163	39	0	0	0	0	0	0	0	0	767
28000	合計	101,886	9,403	33,807	11,019	8,037	6,747	1,139	6,884	0	5,490	122	0	6,496	12,742

表6 ごみ資源化の状況(平成18年度実績)

コード	市町村名	中間処理後再生利用量(紙類+金属類+ガラス類+ペットボトル+プラスチック類+布類+肥料+飼料+熔融スラグ+焼却灰・飛灰+燃料ガス+固形化燃料+その他)・つづき													
		焼却施設処理に伴う資源化量(紙類+金属類+ガラス類+ペットボトル+プラスチック類+布類+肥料+飼料+熔融スラグ+焼却灰・飛灰+燃料ガス+その他)													
		合計 (t)	紙類 (t)	金属類 (t)	ガラス類 (t)	ペットボトル (t)	プラスチック類 (t)	布類 (t)	肥料 (t)	飼料 (t)	熔融スラグ (t)	焼却灰・飛灰 (t)	燃料ガス (t)	その他 (t)	
28100	神戸市	0	0	0	0	0	0	0	0	0	0	0	0	0	
28201	姫路市	148	0	26	0	0	0	0	0	0	0	122	0	0	
28202	尼崎市	3,071	17	0	0	0	0	0	0	0	2,653	0	0	401	
28203	明石市	62	0	62	0	0	0	0	0	0	0	0	0	0	
28204	西宮市	1,211	0	0	0	0	0	0	0	0	0	0	0	1,211	
28205	洲本市	0	0	0	0	0	0	0	0	0	0	0	0	0	
28206	芦屋市	0	0	0	0	0	0	0	0	0	0	0	0	0	
28207	伊丹市	0	0	0	0	0	0	0	0	0	0	0	0	0	
28208	相生市	0	0	0	0	0	0	0	0	0	0	0	0	0	
28209	豊岡市	0	0	0	0	0	0	0	0	0	0	0	0	0	
28210	加古川市	0	0	0	0	0	0	0	0	0	0	0	0	0	
28212	赤穂市	162	111	41	0	0	4	6	0	0	0	0	0	0	
28213	西脇市	0	0	0	0	0	0	0	0	0	0	0	0	0	
28214	宝塚市	0	0	0	0	0	0	0	0	0	0	0	0	0	
28215	三木市	84	0	84	0	0	0	0	0	0	0	0	0	0	
28216	高砂市	2,309	0	229	0	0	0	0	0	0	2,080	0	0	0	
28217	川西市	0	0	0	0	0	0	0	0	0	0	0	0	0	
28218	小野市	0	0	0	0	0	0	0	0	0	0	0	0	0	
28219	三田市	0	0	0	0	0	0	0	0	0	0	0	0	0	
28220	加西市	0	0	0	0	0	0	0	0	0	0	0	0	0	
28221	篠山市	757	0	0	0	0	0	0	0	0	757	0	0	0	
28222	養父市	0	0	0	0	0	0	0	0	0	0	0	0	0	
28223	丹波市	0	0	0	0	0	0	0	0	0	0	0	0	0	
28224	南あわじ市	0	0	0	0	0	0	0	0	0	0	0	0	0	
28225	朝来市	0	0	0	0	0	0	0	0	0	0	0	0	0	
28226	淡路市	0	0	0	0	0	0	0	0	0	0	0	0	0	
28227	宍粟市	0	0	0	0	0	0	0	0	0	0	0	0	0	
28228	加東市	0	0	0	0	0	0	0	0	0	0	0	0	0	
28229	たつの市	3,304	0	0	0	0	0	0	0	0	0	0	0	3,304	
28301	猪名川町	0	0	0	0	0	0	0	0	0	0	0	0	0	
28365	多可町	0	0	0	0	0	0	0	0	0	0	0	0	0	
28381	稲美町	0	0	0	0	0	0	0	0	0	0	0	0	0	
28382	播磨町	0	0	0	0	0	0	0	0	0	0	0	0	0	
28442	市川町	0	0	0	0	0	0	0	0	0	0	0	0	0	
28443	福崎町	17	0	17	0	0	0	0	0	0	0	0	0	0	
28446	神河町	0	0	0	0	0	0	0	0	0	0	0	0	0	
28464	太子町	1,229	0	0	0	0	0	0	0	0	0	0	0	1,229	
28481	上郡町	0	0	0	0	0	0	0	0	0	0	0	0	0	
28501	佐用町	0	0	0	0	0	0	0	0	0	0	0	0	0	
28585	香美町	0	0	0	0	0	0	0	0	0	0	0	0	0	
28586	新温泉町	655	0	0	0	0	0	0	0	0	0	0	0	655	
28000	合計	13,009	128	459	0	0	4	6	0	0	5,490	122	0	6,800	

表6 ごみ資源化の状況(平成18年度実績)

コード	市町村名	中間処理後再生利用量(紙類+金属類+ガラス類+ペットボトル+プラスチック類+布類+肥料+飼料+熔融スラグ+焼却灰・飛灰+燃料ガス+固形化燃料+その他)・つづき											
		粗大ごみ処理施設処理に伴う資源化量(紙類+金属類+ガラス類+ペットボトル+プラスチック類+布類+肥料+飼料+焼却灰・飛灰+燃料ガス+その他)											
		合計 (t)	紙類 (t)	金属類 (t)	ガラス類 (t)	ペットボトル (t)	プラスチック類 (t)	布類 (t)	肥料 (t)	飼料 (t)	焼却灰・飛灰 (t)	燃料ガス (t)	その他 (t)
28100	神戸市	6,708	0	6,708	0	0	0	0	0	0	0	0	0
28201	姫路市	578	72	506	0	0	0	0	0	0	0	0	0
28202	尼崎市	1,356	0	1,167	0	0	0	0	0	0	0	0	189
28203	明石市	887	0	887	0	0	0	0	0	0	0	0	0
28204	西宮市	4,592	0	3,316	1,269	0	0	0	0	0	0	0	7
28205	洲本市	915	0	915	0	0	0	0	0	0	0	0	0
28206	芦屋市	41	0	41	0	0	0	0	0	0	0	0	0
28207	伊丹市	1,287	0	1,287	0	0	0	0	0	0	0	0	0
28208	相生市	0	0	0	0	0	0	0	0	0	0	0	0
28209	豊岡市	711	0	711	0	0	0	0	0	0	0	0	0
28210	加古川市	1,600	0	1,482	118	0	0	0	0	0	0	0	0
28212	赤穂市	795	147	488	160	0	0	0	0	0	0	0	0
28213	西脇市	0	0	0	0	0	0	0	0	0	0	0	0
28214	宝塚市	571	0	571	0	0	0	0	0	0	0	0	0
28215	三木市	679	0	679	0	0	0	0	0	0	0	0	0
28216	高砂市	689	0	689	0	0	0	0	0	0	0	0	0
28217	川西市	363	0	344	0	0	0	0	0	0	0	0	19
28218	小野市	197	0	193	0	0	0	0	0	0	0	0	4
28219	三田市	597	0	597	0	0	0	0	0	0	0	0	0
28220	加西市	0	0	0	0	0	0	0	0	0	0	0	0
28221	篠山市	0	0	0	0	0	0	0	0	0	0	0	0
28222	養父市	0	0	0	0	0	0	0	0	0	0	0	0
28223	丹波市	0	0	0	0	0	0	0	0	0	0	0	0
28224	南あわじ市	317	0	317	0	0	0	0	0	0	0	0	0
28225	朝来市	234	0	234	0	0	0	0	0	0	0	0	0
28226	淡路市	354	0	354	0	0	0	0	0	0	0	0	0
28227	宍粟市	537	177	345	0	0	0	0	0	0	0	0	15
28228	加東市	91	0	91	0	0	0	0	0	0	0	0	0
28229	たつの市	267	0	267	0	0	0	0	0	0	0	0	0
28301	猪名川町	245	0	235	0	0	0	10	0	0	0	0	0
28365	多可町	0	0	0	0	0	0	0	0	0	0	0	0
28381	稲美町	245	0	245	0	0	0	0	0	0	0	0	0
28382	播磨町	366	0	366	0	0	0	0	0	0	0	0	0
28442	市川町	0	0	0	0	0	0	0	0	0	0	0	0
28443	福崎町	184	15	169	0	0	0	0	0	0	0	0	0
28446	神河町	0	0	0	0	0	0	0	0	0	0	0	0
28464	太子町	111	0	111	0	0	0	0	0	0	0	0	0
28481	上郡町	0	0	0	0	0	0	0	0	0	0	0	0
28501	佐用町	0	0	0	0	0	0	0	0	0	0	0	0
28585	香美町	350	0	61	0	37	0	0	0	0	0	0	252
28586	新温泉町	0	0	0	0	0	0	0	0	0	0	0	0
28000	合計	25,867	411	23,376	1,547	37	0	10	0	0	0	0	486

表6 ごみ資源化の状況(平成18年度実績)

コード	市町村名	中間処理後再生利用量(紙類+金属類+ガラス類+ペットボトル+プラスチック類+布類+肥料+飼料+熔融スラグ+焼却灰・飛灰+燃料ガス+固形化燃料+その他)・つづき												
		ごみ堆肥化施設処理に伴う資源化量(紙類+金属類+ガラス類+ペットボトル+プラスチック類+布類+肥料+飼料+焼却灰・飛灰+燃料ガス+その他)												
		合計 (t)	紙類 (t)	金属類 (t)	ガラス類 (t)	ペットボトル (t)	プラスチック類 (t)	布類 (t)	肥料 (t)	飼料 (t)	焼却灰・飛灰 (t)	燃料ガス (t)	その他 (t)	
28100	神戸市	0	0	0	0	0	0	0	0	0	0	0	0	
28201	姫路市	0	0	0	0	0	0	0	0	0	0	0	0	
28202	尼崎市	0	0	0	0	0	0	0	0	0	0	0	0	
28203	明石市	0	0	0	0	0	0	0	0	0	0	0	0	
28204	西宮市	0	0	0	0	0	0	0	0	0	0	0	0	
28205	洲本市	0	0	0	0	0	0	0	0	0	0	0	0	
28206	芦屋市	0	0	0	0	0	0	0	0	0	0	0	0	
28207	伊丹市	0	0	0	0	0	0	0	0	0	0	0	0	
28208	相生市	0	0	0	0	0	0	0	0	0	0	0	0	
28209	豊岡市	0	0	0	0	0	0	0	0	0	0	0	0	
28210	加古川市	0	0	0	0	0	0	0	0	0	0	0	0	
28212	赤穂市	0	0	0	0	0	0	0	0	0	0	0	0	
28213	西脇市	0	0	0	0	0	0	0	0	0	0	0	0	
28214	宝塚市	6,197	0	0	0	0	0	0	6,197	0	0	0	0	
28215	三木市	0	0	0	0	0	0	0	0	0	0	0	0	
28216	高砂市	0	0	0	0	0	0	0	0	0	0	0	0	
28217	川西市	0	0	0	0	0	0	0	0	0	0	0	0	
28218	小野市	0	0	0	0	0	0	0	0	0	0	0	0	
28219	三田市	0	0	0	0	0	0	0	0	0	0	0	0	
28220	加西市	0	0	0	0	0	0	0	0	0	0	0	0	
28221	篠山市	0	0	0	0	0	0	0	0	0	0	0	0	
28222	養父市	0	0	0	0	0	0	0	0	0	0	0	0	
28223	丹波市	0	0	0	0	0	0	0	0	0	0	0	0	
28224	南あわじ市	12	0	0	0	0	0	0	12	0	0	0	0	
28225	朝来市	0	0	0	0	0	0	0	0	0	0	0	0	
28226	淡路市	0	0	0	0	0	0	0	0	0	0	0	0	
28227	宍粟市	0	0	0	0	0	0	0	0	0	0	0	0	
28228	加東市	0	0	0	0	0	0	0	0	0	0	0	0	
28229	たつの市	0	0	0	0	0	0	0	0	0	0	0	0	
28301	猪名川町	675	0	0	0	0	0	0	675	0	0	0	0	
28365	多可町	0	0	0	0	0	0	0	0	0	0	0	0	
28381	稲美町	0	0	0	0	0	0	0	0	0	0	0	0	
28382	播磨町	0	0	0	0	0	0	0	0	0	0	0	0	
28442	市川町	0	0	0	0	0	0	0	0	0	0	0	0	
28443	福崎町	0	0	0	0	0	0	0	0	0	0	0	0	
28446	神河町	0	0	0	0	0	0	0	0	0	0	0	0	
28464	太子町	0	0	0	0	0	0	0	0	0	0	0	0	
28481	上郡町	0	0	0	0	0	0	0	0	0	0	0	0	
28501	佐用町	0	0	0	0	0	0	0	0	0	0	0	0	
28585	香美町	0	0	0	0	0	0	0	0	0	0	0	0	
28586	新温泉町	0	0	0	0	0	0	0	0	0	0	0	0	
28000	合計	6,884	0	0	0	0	0	0	6,884	0	0	0	0	

表6 ごみ資源化の状況(平成18年度実績)

コード	市町村名	中間処理後再生利用量 (紙類+金属類+ガラス類+ペットボトル+プラスチック類+布類+肥料+飼料+溶融スラグ+焼却灰・飛灰+燃料ガス+固形化燃料+その他)・つづき											
		ごみ焼却施設処理に伴う資源化量 (紙類+金属類+ガラス類+ペットボトル+プラスチック類+布類+肥料+飼料+焼却灰・飛灰+燃料ガス+その他)											
		合計 (t)	紙類 (t)	金属類 (t)	ガラス類 (t)	ペットボトル (t)	プラスチック類 (t)	布類 (t)	肥料 (t)	飼料 (t)	焼却灰・飛灰 (t)	燃料ガス (t)	その他 (t)
28100	神戸市	0	0	0	0	0	0	0	0	0	0	0	0
28201	姫路市	0	0	0	0	0	0	0	0	0	0	0	0
28202	尼崎市	0	0	0	0	0	0	0	0	0	0	0	0
28203	明石市	0	0	0	0	0	0	0	0	0	0	0	0
28204	西宮市	0	0	0	0	0	0	0	0	0	0	0	0
28205	洲本市	0	0	0	0	0	0	0	0	0	0	0	0
28206	芦屋市	0	0	0	0	0	0	0	0	0	0	0	0
28207	伊丹市	0	0	0	0	0	0	0	0	0	0	0	0
28208	相生市	0	0	0	0	0	0	0	0	0	0	0	0
28209	豊岡市	0	0	0	0	0	0	0	0	0	0	0	0
28210	加古川市	0	0	0	0	0	0	0	0	0	0	0	0
28212	赤穂市	0	0	0	0	0	0	0	0	0	0	0	0
28213	西脇市	0	0	0	0	0	0	0	0	0	0	0	0
28214	宝塚市	0	0	0	0	0	0	0	0	0	0	0	0
28215	三木市	0	0	0	0	0	0	0	0	0	0	0	0
28216	高砂市	0	0	0	0	0	0	0	0	0	0	0	0
28217	川西市	0	0	0	0	0	0	0	0	0	0	0	0
28218	小野市	0	0	0	0	0	0	0	0	0	0	0	0
28219	三田市	0	0	0	0	0	0	0	0	0	0	0	0
28220	加西市	0	0	0	0	0	0	0	0	0	0	0	0
28221	篠山市	0	0	0	0	0	0	0	0	0	0	0	0
28222	養父市	0	0	0	0	0	0	0	0	0	0	0	0
28223	丹波市	0	0	0	0	0	0	0	0	0	0	0	0
28224	南あわじ市	0	0	0	0	0	0	0	0	0	0	0	0
28225	朝来市	0	0	0	0	0	0	0	0	0	0	0	0
28226	淡路市	0	0	0	0	0	0	0	0	0	0	0	0
28227	宍粟市	0	0	0	0	0	0	0	0	0	0	0	0
28228	加東市	0	0	0	0	0	0	0	0	0	0	0	0
28229	たつの市	0	0	0	0	0	0	0	0	0	0	0	0
28301	猪名川町	0	0	0	0	0	0	0	0	0	0	0	0
28365	多可町	0	0	0	0	0	0	0	0	0	0	0	0
28381	稲美町	0	0	0	0	0	0	0	0	0	0	0	0
28382	播磨町	0	0	0	0	0	0	0	0	0	0	0	0
28442	市川町	0	0	0	0	0	0	0	0	0	0	0	0
28443	福崎町	0	0	0	0	0	0	0	0	0	0	0	0
28446	神河町	0	0	0	0	0	0	0	0	0	0	0	0
28464	太子町	0	0	0	0	0	0	0	0	0	0	0	0
28481	上郡町	0	0	0	0	0	0	0	0	0	0	0	0
28501	佐用町	0	0	0	0	0	0	0	0	0	0	0	0
28585	香美町	0	0	0	0	0	0	0	0	0	0	0	0
28586	新温泉町	0	0	0	0	0	0	0	0	0	0	0	0
28000	合計	0	0	0	0	0	0	0	0	0	0	0	0

表6 ごみ資源化の状況(平成18年度実績)

コード	市町村名	中間処理後再生利用量 (紙類+金属類+ガラス類+ﾊﾞｯﾄﾙ+ﾌﾗｽﾀｯｸ類+布類+肥料+飼料+熔融スラグ+焼却灰・飛灰+燃料ガス+固形化燃料+その他)・つづき											
		メタン化施設処理に伴う資源化量 (紙類+金属類+ガラス類+ﾊﾞｯﾄﾙ+ﾌﾗｽﾀｯｸ類+布類+肥料+飼料+焼却灰・飛灰+燃料ガス+その他)											
		合計 (t)	紙類 (t)	金属類 (t)	ガラス類 (t)	ﾊﾞｯﾄﾙ (t)	ﾌﾗｽﾀｯｸ類 (t)	布類 (t)	肥料 (t)	飼料 (t)	焼却灰・飛灰 (t)	燃料ガス (t)	その他 (t)
28100	神戸市	0	0	0	0	0	0	0	0	0	0	0	0
28201	姫路市	0	0	0	0	0	0	0	0	0	0	0	0
28202	尼崎市	0	0	0	0	0	0	0	0	0	0	0	0
28203	明石市	0	0	0	0	0	0	0	0	0	0	0	0
28204	西宮市	0	0	0	0	0	0	0	0	0	0	0	0
28205	洲本市	0	0	0	0	0	0	0	0	0	0	0	0
28206	芦屋市	0	0	0	0	0	0	0	0	0	0	0	0
28207	伊丹市	0	0	0	0	0	0	0	0	0	0	0	0
28208	相生市	0	0	0	0	0	0	0	0	0	0	0	0
28209	豊岡市	0	0	0	0	0	0	0	0	0	0	0	0
28210	加古川市	0	0	0	0	0	0	0	0	0	0	0	0
28212	赤穂市	0	0	0	0	0	0	0	0	0	0	0	0
28213	西脇市	0	0	0	0	0	0	0	0	0	0	0	0
28214	宝塚市	0	0	0	0	0	0	0	0	0	0	0	0
28215	三木市	0	0	0	0	0	0	0	0	0	0	0	0
28216	高砂市	0	0	0	0	0	0	0	0	0	0	0	0
28217	川西市	0	0	0	0	0	0	0	0	0	0	0	0
28218	小野市	0	0	0	0	0	0	0	0	0	0	0	0
28219	三田市	0	0	0	0	0	0	0	0	0	0	0	0
28220	加西市	0	0	0	0	0	0	0	0	0	0	0	0
28221	篠山市	0	0	0	0	0	0	0	0	0	0	0	0
28222	養父市	0	0	0	0	0	0	0	0	0	0	0	0
28223	丹波市	0	0	0	0	0	0	0	0	0	0	0	0
28224	南あわじ市	0	0	0	0	0	0	0	0	0	0	0	0
28225	朝来市	0	0	0	0	0	0	0	0	0	0	0	0
28226	淡路市	0	0	0	0	0	0	0	0	0	0	0	0
28227	宍粟市	0	0	0	0	0	0	0	0	0	0	0	0
28228	加東市	0	0	0	0	0	0	0	0	0	0	0	0
28229	たつの市	0	0	0	0	0	0	0	0	0	0	0	0
28301	猪名川町	0	0	0	0	0	0	0	0	0	0	0	0
28365	多可町	0	0	0	0	0	0	0	0	0	0	0	0
28381	稲美町	0	0	0	0	0	0	0	0	0	0	0	0
28382	播磨町	0	0	0	0	0	0	0	0	0	0	0	0
28442	市川町	0	0	0	0	0	0	0	0	0	0	0	0
28443	福崎町	0	0	0	0	0	0	0	0	0	0	0	0
28446	神河町	0	0	0	0	0	0	0	0	0	0	0	0
28464	太子町	0	0	0	0	0	0	0	0	0	0	0	0
28481	上郡町	0	0	0	0	0	0	0	0	0	0	0	0
28501	佐用町	0	0	0	0	0	0	0	0	0	0	0	0
28585	香美町	0	0	0	0	0	0	0	0	0	0	0	0
28586	新温泉町	0	0	0	0	0	0	0	0	0	0	0	0
28000	合計	0	0	0	0	0	0	0	0	0	0	0	0

表6 ごみ資源化の状況(平成18年度実績)

コード	市町村名	中間処理後再生利用量(紙類+金属類+ガラス類+ペットボトル+プラスチック類+布類+肥料+飼料+熔融スラグ+焼却灰・飛灰+燃料ガス+固形化燃料+その他)・つづき													
		ごみ燃料化施設処理に伴う資源化量(紙類+金属類+ガラス類+ペットボトル+プラスチック類+布類+肥料+飼料+焼却灰・飛灰+燃料ガス+固形化燃料+その他)													
		合計 (t)	紙類 (t)	金属類 (t)	ガラス類 (t)	ペットボトル (t)	プラスチック類 (t)	布類 (t)	肥料 (t)	飼料 (t)	焼却灰・飛灰 (t)	燃料ガス (t)	固形化燃料 (t)	その他 (t)	
28100	神戸市	0	0	0	0	0	0	0	0	0	0	0	0	0	
28201	姫路市	575	0	0	0	0	0	0	0	0	0	0	575	0	
28202	尼崎市	0	0	0	0	0	0	0	0	0	0	0	0	0	
28203	明石市	0	0	0	0	0	0	0	0	0	0	0	0	0	
28204	西宮市	0	0	0	0	0	0	0	0	0	0	0	0	0	
28205	洲本市	0	0	0	0	0	0	0	0	0	0	0	0	0	
28206	芦屋市	0	0	0	0	0	0	0	0	0	0	0	0	0	
28207	伊丹市	24	0	0	0	0	0	0	0	0	0	0	0	24	
28208	相生市	0	0	0	0	0	0	0	0	0	0	0	0	0	
28209	豊岡市	0	0	0	0	0	0	0	0	0	0	0	0	0	
28210	加古川市	0	0	0	0	0	0	0	0	0	0	0	0	0	
28212	赤穂市	0	0	0	0	0	0	0	0	0	0	0	0	0	
28213	西脇市	0	0	0	0	0	0	0	0	0	0	0	0	0	
28214	宝塚市	0	0	0	0	0	0	0	0	0	0	0	0	0	
28215	三木市	0	0	0	0	0	0	0	0	0	0	0	0	0	
28216	高砂市	0	0	0	0	0	0	0	0	0	0	0	0	0	
28217	川西市	0	0	0	0	0	0	0	0	0	0	0	0	0	
28218	小野市	0	0	0	0	0	0	0	0	0	0	0	0	0	
28219	三田市	0	0	0	0	0	0	0	0	0	0	0	0	0	
28220	加西市	0	0	0	0	0	0	0	0	0	0	0	0	0	
28221	篠山市	0	0	0	0	0	0	0	0	0	0	0	0	0	
28222	養父市	0	0	0	0	0	0	0	0	0	0	0	0	0	
28223	丹波市	0	0	0	0	0	0	0	0	0	0	0	0	0	
28224	南あわじ市	0	0	0	0	0	0	0	0	0	0	0	0	0	
28225	朝来市	0	0	0	0	0	0	0	0	0	0	0	0	0	
28226	淡路市	0	0	0	0	0	0	0	0	0	0	0	0	0	
28227	宍粟市	4,507	0	0	0	0	0	0	0	0	0	0	4,507	0	
28228	加東市	0	0	0	0	0	0	0	0	0	0	0	0	0	
28229	たつの市	0	0	0	0	0	0	0	0	0	0	0	0	0	
28301	猪名川町	0	0	0	0	0	0	0	0	0	0	0	0	0	
28365	多可町	0	0	0	0	0	0	0	0	0	0	0	0	0	
28381	稲美町	0	0	0	0	0	0	0	0	0	0	0	0	0	
28382	播磨町	0	0	0	0	0	0	0	0	0	0	0	0	0	
28442	市川町	1,447	0	0	0	0	0	0	0	0	0	0	0	1,447	
28443	福崎町	0	0	0	0	0	0	0	0	0	0	0	0	0	
28446	神河町	1,414	0	0	0	0	0	0	0	0	0	0	1,414	0	
28464	太子町	0	0	0	0	0	0	0	0	0	0	0	0	0	
28481	上郡町	0	0	0	0	0	0	0	0	0	0	0	0	0	
28501	佐用町	0	0	0	0	0	0	0	0	0	0	0	0	0	
28585	香美町	0	0	0	0	0	0	0	0	0	0	0	0	0	
28586	新温泉町	0	0	0	0	0	0	0	0	0	0	0	0	0	
28000	合計	7,967	0	0	0	0	0	0	0	0	0	0	6,496	1,471	

表6 ごみ資源化の状況(平成18年度実績)

コード	市町村名	中間処理後再生利用量 (紙類+金属類+ガラス類+ペットボトル+プラスチック類+布類+肥料+飼料+熔融スラグ+焼却灰・飛灰+燃料ガス+固形化燃料+その他)・つづき												
		その他の資源化等を行う施設処理に伴う資源化量 (紙類+金属類+ガラス類+ペットボトル+プラスチック類+布類+肥料+飼料+焼却灰・飛灰+燃料ガス+その他)												
		合計 (t)	紙類 (t)	金属類 (t)	ガラス類 (t)	ペットボトル (t)	プラスチック類 (t)	布類 (t)	肥料 (t)	飼料 (t)	焼却灰・飛灰 (t)	燃料ガス (t)	その他 (t)	
28100	神戸市	7,348	0	3,419	545	3,365	0	0	0	0	0	0	19	
28201	姫路市	4,497	80	47	60	466	0	199	0	0	0	0	3,645	
28202	尼崎市	3,637	0	718	1,811	1,108	0	0	0	0	0	0	0	
28203	明石市	1,009	0	586	86	306	31	0	0	0	0	0	0	
28204	西宮市	523	0	0	0	523	0	0	0	0	0	0	0	
28205	洲本市	0	0	0	0	0	0	0	0	0	0	0	0	
28206	芦屋市	1,058		586	388	84	0	0	0	0	0	0	0	
28207	伊丹市	2,646	22		1,088	334	1,191	0	0	0	0	0	11	
28208	相生市	2,166	1,501	155	265	72	173	0	0	0	0	0	0	
28209	豊岡市	526	0	0	0	98	428	0	0	0	0	0	0	
28210	加古川市	0	0	0	0	0	0	0	0	0	0	0	0	
28212	赤穂市	640	202	0	0	102	336	0	0	0	0	0	0	
28213	西脇市	728	0	310	397	21	0	0	0	0	0	0	0	
28214	宝塚市	4,560	2,327	744	669	359	0	461	0	0	0	0	0	
28215	三木市	580	3	0	0	48	529	0	0	0	0	0	0	
28216	高砂市	708	0	112	514	82	0	0	0	0	0	0	0	
28217	川西市	3,179	0	420	938	199	1,622	0	0	0	0	0	0	
28218	小野市	37	0	0	0	37	0	0	0	0	0	0	0	
28219	三田市	159	0	0	0	159	0	0	0	0	0	0	0	
28220	加西市	0	0	0	0	0	0	0	0	0	0	0	0	
28221	篠山市	928	0	0	522	151	80	175	0	0	0	0	0	
28222	養父市	1,339	807	279	195	58	0	0	0	0	0	0	0	
28223	丹波市	2,031	90	722	0	8	1,211	0	0	0	0	0	0	
28224	南あわじ市	0	0	0	0	0	0	0	0	0	0	0	0	
28225	朝来市	175	0	129	0	46	0	0	0	0	0	0	0	
28226	淡路市	0	0	0	0	0	0	0	0	0	0	0	0	
28227	宍粟市	286	0	65	221	0	0	0	0	0	0	0	0	
28228	加東市	245	76	64	77	28	0	0	0	0	0	0	0	
28229	たつの市	2,026	747	179	513	108	422	34	0	0	0	0	23	
28301	猪名川町	57	0	0	0	57	0	0	0	0	0	0	0	
28365	多可町	299	0	115	174	10	0	0	0	0	0	0	0	
28381	稲美町	384	168	0	0	26	179	11	0	0	0	0	0	
28382	播磨町	1,310	898	46	0	29	278	59	0	0	0	0	0	
28442	市川町	803	349	137	187	13	20	51	0	0	0	0	46	
28443	福崎町	0	0	0	0	0	0	0	0	0	0	0	0	
28446	神河町	738	347	140	93	14	18	65	0	0	0	0	61	
28464	太子町	1,306	782	54	207	30	171	53	0	0	0	0	9	
28481	上郡町	763	292	208	115	20	54	15	0	0	0	0	59	
28501	佐用町	457	93	315	49	0	0	0	0	0	0	0	0	
28585	香美町	305	0	110	195	0	0	0	0	0	0	0	0	
28586	新温泉町	706	80	312	163	39	0	0	0	0	0	0	112	
28000	合計	48,159	8,864	9,972	9,472	8,000	6,743	1,123	0	0	0	0	3,985	

表6 ごみ資源化の状況(平成18年度実績)

コード	市町村名	資源回収量 (紙類+金属類+ガラス類+ペットボトル+プラスチック類+布類+焼却灰・飛灰+燃料ガス+その他)										最終処分場の有無
		合計 (t)	紙類 (t)	金属類 (t)	ガラス類 (t)	ペットボトル (t)	プラスチック類 (t)	布類 (t)	焼却灰・飛灰 (t)	燃料ガス (t)	その他 (t)	
28100	神戸市	60,095	58,224	377	1	0	0	1,491	0	0	2	
28201	姫路市	19,709	19,709	0	0	0	0	0	0	0	0	
28202	尼崎市	11,855	11,384	147	0	0	0	324	0	0	0	
28203	明石市	85	0	0	85	0	0	0	0	0	0	
28204	西宮市	14,980	14,187	152	3	0	0	638	0	0	0	
28205	洲本市	399	388	11	0	0	0	0	0	0	0	
28206	芦屋市	4,376	4,240	29	0	0	0	0	0	0	107	
28207	伊丹市	8,046	7,588	98	0	0	0	360	0	0	0	
28208	相生市	586	558	0	0	0	0	28	0	0	0	
28209	豊岡市	3,900	3,732	44	34	0	0	90	0	0	0	
28210	加古川市	13,075	12,441	108	0	0	0	526	0	0	0	
28212	赤穂市	3,073	2,923	0	0	0	0	150	0	0	0	
28213	西脇市	2,439	2,246	0	0	0	0	193	0	0	0	
28214	宝塚市	10,961	10,437	31	0	0	0	493	0	0	0	
28215	三木市	2,243	1,689	33	442	0	0	79	0	0	0	
28216	高砂市	4,165	3,943	76	3	0	0	143	0	0	0	
28217	川西市	7,246	7,246	0	0	0	0	0	0	0	0	
28218	小野市	0	0	0	0	0	0	0	0	0	0	
28219	三田市	6,187	6,023	42	3	0	0	119	0	0	0	
28220	加西市	2,594	2,318	83	0	0	0	193	0	0	0	
28221	篠山市	1,740	1,700	25	15	0	0	0	0	0	0	
28222	養父市	750	710	17	16	0	0	7	0	0	0	
28223	丹波市	2,973	2,821	42	24	0	0	86	0	0	0	
28224	南あわじ市	281	264	13	4	0	0	0	0	0	0	
28225	朝来市	1,503	1,394	24	12	0	0	73	0	0	0	
28226	淡路市	211	187	23	0	0	1	0	0	0	0	
28227	宍粟市	211	158	23	26	0	0	4	0	0	0	
28228	加東市	1,491	1,347	21	18	0	0	105	0	0	0	
28229	たつの市	3,762	3,548	41	0	0	0	173	0	0	0	
28301	猪名川町	1,687	1,598	9	0	0	0	80	0	0	0	
28365	多可町	1,170	1,075	0	0	0	0	95	0	0	0	
28381	稲美町	2,060	1,915	37	4	0	0	104	0	0	0	
28382	播磨町	1,650	1,543	36	2	0	0	69	0	0	0	
28442	市川町	154	131	8	0	0	0	15	0	0	0	
28443	福崎町	453	406	13	0	0	0	34	0	0	0	
28446	神河町	82	77	4	0	0	0	1	0	0	0	
28464	太子町	1,560	1,474	14	0	0	0	72	0	0	0	
28481	上郡町	643	598	3	37	0	0	5	0	0	0	
28501	佐用町	79	62	9	8	0	0	0	0	0	0	
28585	香美町	388	353	17	0	0	0	18	0	0	0	
28586	新温泉町	945	897	25	0	0	0	23	0	0	0	
28000	合計	199,807	191,534	1,635	737	0	1	5,791	0	0	109	

2 し尿処理

表7 兵庫県し尿処理概要（平成18年度実績）

（単位：人）

非水洗化	計画収集人口	259,128
	自家処理人口	836
	小計	259,964
水洗化	下水道人口	4,805,781
	ゴミプラ人口	73,826
	浄化槽人口	465,450
	小計	5,345,057
総計		5,605,021

浄化槽人口のうち合併処理浄化槽人口
243,687人

水洗化率： 95.4%
 非水洗化率： 4.6%
 下水道水洗化率： 85.7%
 浄化槽水洗化率： 8.3%
 うち合併処理： 4.3%
 計画収集率： 99.7%
 自家処理率： 0.3%

処理量		汲み取りし尿 (kl/年)	浄化槽汚泥 (kl/年)	合計 (kl/年)	構成比	処理残渣搬出量 (t)	資源化量 (t)
計画処理量	し尿処理施設	155,631	222,728	378,359	73.9%	8,365	1,418
	ごみ堆肥化施設	0	0	0	0.0%	0	0
	メタン化施設	0	0	0	0.0%	0	0
	下水道投入	68,453	63,598	132,051	25.8%		
	海洋投入	0	15	15	0.0%		
	農地還元	27	0	27	0.0%		
	その他	1,251	536	1,787	0.3%		
	小計	225,362	286,877	512,239	100.0%		
	自家処理量	560	0	560			
合計		225,922	286,877	512,799		8,365	1,418

（単位：kl/年）

収集量	汲み取りし尿	浄化槽汚泥	合計
直営	71,327	13,904	85,231
委託	117,107	33,469	150,576
許可	36,973	239,388	276,361
合計	225,407	286,761	512,168

（単位：t/年）

し尿処理施設の処理工程からの処理残渣の処理内訳	処理量・処理向け搬出量	残渣処分量 (埋立)
し尿処理施設内の焼却	2,619	611
し尿処理施設内の堆肥化・メタン発酵等	146	0
ごみ焼却施設	2,170	43
ごみ堆肥化施設	1,321	0
メタン化施設	0	0
下水道処理施設	140	
海洋投入	1,600	
農地還元等の再生利用	1,044	
直接埋立	40	
その他の搬出処理	1,439	
合計	10,519	654

表8 水洗化人口等(平成18年度実績)

コード	市町村名	総人口(非水洗化人口+水洗化人口)													
		非水洗化人口(計画収集人口+自家処理人口)					水洗化人口(公共下水道人口+コミュニティプラント人口+浄化槽人口)								
		合計 (人)	非水洗化率 (%)	計画収集人口 (人)	自家処理人口 (人)	合計 (人)	水洗化率 (水洗化人口) (%)	公共下水道人口 (人)	水洗化率 (公共下水道) (%)	コミュニティプラント人口 (人)	水洗化率 (コミュニティプラント) (%)	浄化槽人口 (人)	合併処理浄化槽人口 (人)	水洗化率 (浄化槽人口) (%)	
28100	神戸市	1,502,916	5,080	0.3	4870	210	1,497,836	99.7	1475529	98.2	0	0.0	22307	18318	1.5
28201	姫路市	533,268	32,859	6.2	32859	0	500,409	93.8	444009	83.3	20515	3.8	35885	18810	6.7
28202	尼崎市	461,903	2,260	0.5	2260	0	459,643	99.5	456310	98.8	0	0.0	3333	2500	0.7
28203	明石市	291,063	6,195	2.1	6195	0	284,868	97.9	266921	91.7	0	0.0	17947	2826	6.2
28204	西宮市	471,572	1,061	0.2	1061	0	470,511	99.8	465484	98.7	0	0.0	5027	661	1.1
28205	洲本市	51,184	15,779	30.8	15779	0	35,405	69.2	6724	13.1	812	1.6	27869	13913	54.4
28206	芦屋市	93,498	0	0.0	0	0	93,498	100.0	93498	100.0	0	0.0	0	0	0.0
28207	伊丹市	193,167	686	0.4	686	0	192,481	99.6	191527	99.2	0	0.0	954	13	0.5
28208	相生市	33,060	1,129	3.4	1121	8	31,931	96.6	30971	93.7	0	0.0	960	134	2.9
28209	豊岡市	92,050	4,737	5.1	4737	0	87,313	94.9	62536	67.9	2543	2.8	22234	21409	24.2
28210	加古川市	266,350	26,707	10.0	26707	0	239,643	90.0	202587	76.1	0	0.0	37056	0	13.9
28212	赤穂市	52,154	1,030	2.0	1030	0	51,124	98.0	48917	93.8	0	0.0	2207	92	4.2
28213	西脇市	43,620	5,559	12.7	5559	0	38,061	87.3	27555	63.2	60	0.1	10446	8194	23.9
28214	宝塚市	222,680	1,490	0.7	1490	0	221,190	99.3	216969	97.4	0	0.0	4221	2310	1.9
28215	三木市	84,655	8,315	9.8	8315	0	76,340	90.2	56734	67.0	0	0.0	19606	10527	23.2
28216	高砂市	97,225	6,770	7.0	6770	0	90,455	93.0	64984	66.8	0	0.0	25471	12100	26.2
28217	川西市	160,901	1,847	1.1	1847	0	159,054	98.9	156517	97.3	0	0.0	2537	425	1.6
28218	小野市	49,783	5,544	11.1	5544	0	44,239	88.9	38171	76.7	0	0.0	6068	2785	12.2
28219	三田市	113,624	3,981	3.5	3816	165	109,643	96.5	92357	81.3	2884	2.5	14402	12918	12.7
28220	加西市	50,266	16,126	32.1	16126	0	34,140	67.9	18626	37.1	7311	14.5	8203	0	16.3
28221	篠山市	46,476	5,158	11.1	5158	0	41,318	88.9	28148	60.6	2426	5.2	10744	4494	23.1
28222	養父市	29,020	2,127	7.3	2021	106	26,893	92.7	11823	40.7	5116	17.6	9954	9284	34.3
28223	丹波市	72,803	7,482	10.3	7417	65	65,321	89.7	32187	44.2	2624	3.6	30510	29560	41.9
28224	南あわじ市	53,767	16,777	31.2	16777	0	36,990	68.8	8592	16.0	774	1.4	27624	9519	51.4
28225	朝来市	35,417	2,445	6.9	2445	0	32,972	93.1	21821	61.6	9171	25.9	1980	1592	5.6
28226	淡路市	50,429	12,214	24.2	12214	0	38,215	75.8	13302	26.4	797	1.6	24116	13111	47.8
28227	宍粟市	45,225	7,126	15.8	7126	0	38,099	84.2	19813	43.8	8505	18.8	9781	9781	21.6
28228	加東市	40,385	8,267	20.5	8267	0	32,118	79.5	27126	67.2	1317	3.3	3675	398	9.1
28229	たつの市	82,706	7,241	8.8	7241	0	75,465	91.2	63148	76.4	121	0.1	12196	547	14.7
28301	猪名川町	31,379	637	2.0	621	16	30,742	98.0	30128	96.0	0	0.0	614	574	2.0
28365	多可町	24,067	2,489	10.3	2489	0	21,578	89.7	8990	37.4	2189	9.1	10399	10397	43.2
28381	稲美町	32,611	7,155	21.9	7155	0	25,456	78.1	20874	64.0	0	0.0	4582	563	14.1
28382	播磨町	34,287	1,131	3.3	1131	0	33,156	96.7	28322	82.6	0	0.0	4834	1800	14.1
28442	市川町	14,597	8,239	56.4	8229	10	6,358	43.6		0.0	1259	8.6	5099	2775	34.9
28443	福崎町	19,973	7,383	37.0	7353	30	12,590	63.0	2580	12.9	378	1.9	9632	8156	48.2
28446	神河町	13,512	589	4.4	589	0	12,923	95.6	6822	50.5	1483	11.0	4618	1384	34.2
28464	太子町	33,613	3,081	9.2	3081	0	30,532	90.8	28586	85.0	0	0.0	1946	0	5.8
28481	上郡町	18,091	3,698	20.4	3638	60	14,393	79.6	9851	54.5	665	3.7	3877	3877	21.4
28501	佐用町	21,398	2,004	9.4	2004	0	19,394	90.6	12743	59.6	410	1.9	6241	6191	29.2
28585	香美町	22,325	6,771	30.3	6605	166	15,554	69.7	8733	39.1	1410	6.3	5411	1749	24.2
28586	新温泉町	18,001	795	4.4	795	0	17,206	95.6	5266	29.3	1056	5.9	10884	0	60.5
兵庫県合計		5,605,021	259,964	4.6	259,128	836	5,345,057	95.4	4,805,781	85.7	73,826	1.3	465,450	243,687	8.3

表8 水洗化人口等(平成18年度実績)

コード	市町村名	くみ取りし尿の手数料				浄化槽汚泥の手数料			
		従量制・回数制	定額制(人頭制世帯制)	無料	実施していない	従量制・回数制	定額制(人頭制世帯制)	無料	実施していない
28100	神戸市								
28201	姫路市								
28202	尼崎市								
28203	明石市								
28204	西宮市								
28205	洲本市								
28206	芦屋市								
28207	伊丹市								
28208	相生市								
28209	豊岡市								
28210	加古川市								
28212	赤穂市								
28213	西脇市								
28214	宝塚市								
28215	三木市								
28216	高砂市								
28217	川西市								
28218	小野市								
28219	三田市								
28220	加西市								
28221	篠山市								
28222	養父市								
28223	丹波市								
28224	南あわじ市								
28225	朝来市								
28226	淡路市								
28227	宍粟市								
28228	加東市								
28229	たつの市								
28301	猪名川町								
28365	多可町								
28381	稲美町								
28382	播磨町								
28442	市川町								
28443	福崎町								
28446	神河町								
28464	太子町								
28481	上郡町								
28501	佐用町								
28585	香美町								
28586	新温泉町								
兵庫県合計		33	5	2	1	34	1	1	5

表9 し尿処理の状況(平成18年度実績)

コード	市町村名	し尿収集量(直営+委託+許可)									
		合計 (k l)	直営(し尿+浄化槽汚泥)			委託(し尿+浄化槽汚泥)			許可(し尿+浄化槽汚泥)		
			合計 (k l)	し尿 (k l)	浄化槽汚泥 (k l)	合計 (k l)	し尿 (k l)	浄化槽汚泥 (k l)	合計 (k l)	し尿 (k l)	浄化槽汚泥 (k l)
28100	神戸市	25,019	5,117	5,117	80	80		19,822	625	19,197	
28201	姫路市	55,855	9,495	9,495	18,057	18,057		28,303	27	28,276	
28202	尼崎市	6,642	0		1,670	1,670		4,972		4,972	
28203	明石市	14,438	4,283	4,283	1,351	1,351		8,804		8,804	
28204	西宮市	4,385	0		2,280	2,280		2,105		2,105	
28205	洲本市	18,018	0		0			18,018	7,702	10,316	
28206	芦屋市	131	0		0			131	13	118	
28207	伊丹市	2,058	0		1,286	1,286		772		772	
28208	相生市	2,288	980	980	0			1,308		1,308	
28209	豊岡市	20,231	0		8,732	8,732		11,499		11,499	
28210	加古川市	60,396	19,841	19,841	22,510	22,510		18,045		18,045	
28212	赤穂市	2,828	1,197	1,197	0			1,631		1,631	
28213	西脇市	12,518	0		7,410	7,410		5,108	650	4,458	
28214	宝塚市	4,752	0		1,457	1,457		3,295		3,295	
28215	三木市	20,389	0		0			20,389	9,721	10,668	
28216	高砂市	21,618	2,059	2,059	8,795	8,795		10,764		10,764	
28217	川西市	5,553	0		3,578	3,578		1,975		1,975	
28218	小野市	10,526	3,669	3,669	1,502	1,502		5,355		5,355	
28219	三田市	13,159	2,592	2,592	0			10,567		10,567	
28220	加西市	21,305	10,315	10,315	1,979	1,979		9,011		9,011	
28221	篠山市	7,248	2,935	2,935	4,313		4,313	0		0	
28222	養父市	3,135	3,135	1,386	1,749	0		0		0	
28223	丹波市	17,880	6,635		6,635	7,196	7,196	4,049	4,049	0	
28224	南あわじ市	19,239	0		0			19,239	8,363	10,876	
28225	朝来市	6,548	6,548	1,424	5,124	0		0		0	
28226	淡路市	13,041	0		0			13,041	3,890	9,151	
28227	宍粟市	12,187	264	264	11,923	2,873	9,050	0		0	
28228	加東市	11,222	0		5,766	5,766		5,456		5,456	
28229	たつの市	11,829	0		4,909	4,909		6,920		6,920	
28301	猪名川町	970	0		699	699		271		271	
28365	多可町	8,006	0		0			8,006	1,933	6,073	
28381	稲美町	10,583	0		7,289	7,289		3,294		3,294	
28382	播磨町	4,998	0		1,648	1,648		3,350		3,350	
28442	市川町	8,834	0		2,631	2,631		6,203		6,203	
28443	福崎町	14,890	0		5,249	5,249		9,641		9,641	
28446	神河町	9,685	0		9,685	253	9,432	0		0	
28464	太子町	4,449	0		1,905	1,905		2,544		2,544	
28481	上郡町	5,048	0		2,067	2,067		2,981		2,981	
28501	佐用町	7,610	0		1,131	1,131		6,479		6,479	
28585	香美町	6,520	3,507	3,507	0			3,013		3,013	
28586	新温泉町	6,137	2,659	2,263	396	3,478	3,478	0		0	
	兵庫県合計	512,168	85,231	71,327	13,904	150,576	117,107	33,469	276,361	36,973	239,388

表9 し尿処理の状況(平成18年度実績)

コード	市町村名	し尿処理量(し尿+浄化槽汚泥+自家処理量)								
		合計 (k l)	し尿(し尿処理施設+ごみ堆肥化施設+メタン化施設+下水道投入+海洋投入+農地還元+その他)							
			合計 (k l)	し尿処理施設 (k l)	ごみ堆肥化施設 (k l)	メタン化施設 (k l)	下水道投入 (k l)	海洋投入 (k l)	農地還元 (k l)	その他 (k l)
28100	神戸市	25,243	5,822	0	0	0	5,822	0	0	0
28201	姫路市	55,855	27,579	27,579	0	0	0	0	0	0
28202	尼崎市	6,642	1,670	1,670	0	0	0	0	0	0
28203	明石市	14,438	5,634	5,634	0	0	0	0	0	0
28204	西宮市	4,385	2,280	0	0	0	2,280	0	0	0
28205	洲本市	18,018	7,702	7,702	0	0	0	0	0	0
28206	芦屋市	131	13	0	0	0	13	0	0	0
28207	伊丹市	2,058	1,286	0	0	0	1,286	0	0	0
28208	相生市	2,295	980	980	0	0	0	0	0	0
28209	豊岡市	20,231	8,732	8,732	0	0	0	0	0	0
28210	加古川市	60,396	42,278	0	0	0	41,027	0	0	1,251
28212	赤穂市	2,828	1,197	0	0	0	1,197	0	0	0
28213	西脇市	12,518	8,060	8,060	0	0	0	0	0	0
28214	宝塚市	4,752	1,457	1,457	0	0	0	0	0	0
28215	三木市	20,389	9,721	1,060	0	0	8,661	0	0	0
28216	高砂市	21,618	10,854	10,854	0	0	0	0	0	0
28217	川西市	5,553	3,578	0	0	0	3,578	0	0	0
28218	小野市	10,526	5,171	5,171	0	0	0	0	0	0
28219	三田市	13,243	2,592	2,592	0	0	0	0	0	0
28220	加西市	21,305	12,294	12,294	0	0	0	0	0	0
28221	篠山市	7,248	2,935	2,935	0	0	0	0	0	0
28222	養父市	3,189	1,386	1,386	0	0	0	0	0	0
28223	丹波市	17,918	4,049	4,049	0	0	0	0	0	0
28224	南あわじ市	19,239	8,363	8,363	0	0	0	0	0	0
28225	朝来市	6,548	1,424	1,424	0	0	0	0	0	0
28226	淡路市	13,041	3,890	0	0	0	3,890	0	0	0
28227	宍粟市	12,235	3,137	3,137	0	0	0	0	0	0
28228	加東市	11,222	5,766	5,766	0	0	0	0	0	0
28229	たつの市	11,829	4,909	4,909	0	0	0	0	0	0
28301	猪名川町	990	699	0	0	0	699	0	0	0
28365	多可町	8,006	1,933	1,933	0	0	0	0	0	0
28381	稲美町	10,578	7,289	7,289	0	0	0	0	0	0
28382	播磨町	4,998	1,648	1,648	0	0	0	0	0	0
28442	市川町	8,844	2,631	2,631	0	0	0	0	0	0
28443	福崎町	14,890	5,276	5,249	0	0	0	0	27	0
28446	神河町	9,685	253	253	0	0	0	0	0	0
28464	太子町	4,449	1,905	1,905	0	0	0	0	0	0
28481	上郡町	5,060	2,067	2,067	0	0	0	0	0	0
28501	佐用町	7,610	1,131	1,131	0	0	0	0	0	0
28585	香美町	6,605	3,508	3,508	0	0	0	0	0	0
28586	新温泉町	6,137	2,263	2,263	0	0	0	0	0	0
兵庫県合計		512,745	225,362	155,631	0	0	68,453	0	27	1,251

表9 し尿処理の状況(平成18年度実績)

コード	市町村名	し尿処理量(し尿+浄化槽汚泥+自家処理量)・つづき										
		浄化槽汚泥(し尿処理施設+ごみ堆肥化施設+メタン化施設+下水道投入+海洋投入+農地還元+その他)								自家処理量(し尿+浄化槽汚泥)		
		合計 (k l)	し尿処理施設 (k l)	ごみ堆肥化施設 (k l)	メタン化施設 (k l)	下水道投入 (k l)	海洋投入 (k l)	農地還元 (k l)	その他 (k l)	合計 (k l)	し尿 (k l)	浄化槽汚泥 (k l)
28100	神戸市	19,197	0	0	0	19,197	0	0	0	224	224	0
28201	姫路市	28,276	28,276	0	0	0	0	0	0	0	0	0
28202	尼崎市	4,972	4,972	0	0	0	0	0	0	0	0	0
28203	明石市	8,804	8,804	0	0	0	0	0	0	0	0	0
28204	西宮市	2,105	0	0	0	2,105	0	0	0	0	0	0
28205	洲本市	10,316	10,316	0	0	0	0	0	0	0	0	0
28206	芦屋市	118	0	0	0	118	0	0	0	0	0	0
28207	伊丹市	772	0	0	0	772	0	0	0	0	0	0
28208	相生市	1,308	1,308	0	0	0	0	0	0	7	7	0
28209	豊岡市	11,499	8,613	0	0	2,886	0	0	0	0	0	0
28210	加古川市	18,118	0	0	0	17,582	0	0	536	0	0	0
28212	赤穂市	1,631	0	0	0	1,631	0	0	0	0	0	0
28213	西脇市	4,458	4,458	0	0	0	0	0	0	0	0	0
28214	宝塚市	3,295	3,295	0	0	0	0	0	0	0	0	0
28215	三木市	10,668	2,758	0	0	7,910	0	0	0	0	0	0
28216	高砂市	10,764	10,749	0	0	0	15	0	0	0	0	0
28217	川西市	1,975	0	0	0	1,975	0	0	0	0	0	0
28218	小野市	5,355	5,355	0	0	0	0	0	0	0	0	0
28219	三田市	10,567	10,567	0	0	0	0	0	0	84	84	0
28220	加西市	9,011	9,011	0	0	0	0	0	0	0	0	0
28221	篠山市	4,313	4,313	0	0	0	0	0	0	0	0	0
28222	養父市	1,749	1,749	0	0	0	0	0	0	54	54	0
28223	丹波市	13,831	13,831	0	0	0	0	0	0	38	38	0
28224	南あわじ市	10,876	10,876	0	0	0	0	0	0	0	0	0
28225	朝来市	5,124	5,124	0	0	0	0	0	0	0	0	0
28226	淡路市	9,151	0	0	0	9,151	0	0	0	0	0	0
28227	宍粟市	9,098	9,098	0	0	0	0	0	0	0	0	0
28228	加東市	5,456	5,456	0	0	0	0	0	0	0	0	0
28229	たつの市	6,920	6,920	0	0	0	0	0	0	0	0	0
28301	猪名川町	271	0	0	0	271	0	0	0	20	20	0
28365	多可町	6,073	6,073	0	0	0	0	0	0	0	0	0
28381	稲美町	3,289	3,289	0	0	0	0	0	0	0	0	0
28382	播磨町	3,350	3,350	0	0	0	0	0	0	0	0	0
28442	市川町	6,203	6,203	0	0	0	0	0	0	10	10	0
28443	福崎町	9,641	9,641	0	0	0	0	0	0	27	27	0
28446	神河町	9,432	9,432	0	0	0	0	0	0	0	0	0
28464	太子町	2,544	2,544	0	0	0	0	0	0	0	0	0
28481	上郡町	2,981	2,981	0	0	0	0	0	0	12	12	0
28501	佐用町	6,479	6,479	0	0	0	0	0	0	0	0	0
28585	香美町	3,013	3,013	0	0	0	0	0	0	84	84	0
28586	新温泉町	3,874	3,874	0	0	0	0	0	0	0	0	0
	兵庫県合計	286,877	222,728	0	0	63,598	15	0	536	560	560	0

3 廃棄物処理事業経費

表 1 0 兵庫県廃棄物処理事業経費（平成 1 8 年度実績）

歳入	ごみ	し尿
国庫支出金	2,843,686	7,009
都道府県支出金	58,075	8,091
地方債	8,304,600	282,200
使用料・手数料	6,978,559	1,368,143
（市町村分担金）	4,711,451	986,129
その他	3,528,679	61,289
小計（分担金含む）	26,425,050	2,712,861
┆分担金除く	21,713,599	1,726,732
一般財源	60,878,944	5,412,991
合計	87,303,994	8,125,852
┆分担金除く	82,592,543	7,139,723

歳入の市町村分担金	4,711,451	986,129
歳出の組合分担金	5,386,949	986,129

		歳出	ごみ	し尿	
建設・改良費	工事費	収集運搬施設	761,000	0	
		中間処理施設	7,969,417	413,418	
		最終処分場	1,244,446	0	
		その他	180,000	3,068	
		調査費	67,431	0	
		（組合分担金）	704,515	7,350	
		小計	10,926,809	423,836	
		┆分担金除く	10,222,294	416,486	
	処理及び維持管理費		人件費	33,200,019	2,308,254
		処理費	収集運搬費	2,974,216	280,894
中間処理費			13,368,920	1,731,647	
最終処分費			1,234,929	73,558	
		車両等購入費	568,473	44,493	
委託費		収集運搬費	8,528,203	915,416	
		中間処理費	6,307,164	794,127	
		最終処分費	2,628,506	228,416	
		その他	242,842	18,352	
		（組合分担金）	4,682,434	978,779	
		調査研究費	0	0	
	小計	73,735,706	7,373,936		
	┆分担金除く	69,053,272	6,395,157		
	その他	2,641,479	328,080		
	合計	87,303,994	8,125,852		
	┆分担金除く	81,917,045	7,139,723		

表 11 廃棄物処理事業経費(市町村)【歳入】(平成18年度実績)

コード	市町村・事務組合名	ごみ								
		合計(特定財源(市町村分担金を除く)+一般財源)								
		特定財源(市町村分担金を除く)								一般財源
		(千円)	(千円)	(千円)	(千円)	(千円)	(千円)	(千円)	(千円)	
28100	神戸市	26,014,109	3,642,304	0	49,273	536,000	1,669,633	0	1,387,398	22,371,805
28201	姫路市	6,186,335	2,763,510	260,072	0	1,614,300	657,740	0	231,398	3,422,825
28202	尼崎市	5,355,568	1,055,096	0	0	158,400	646,811	0	249,885	4,300,472
28203	明石市	3,785,487	1,629,904	429,802	2	544,400	371,048	0	284,652	2,155,583
28204	西宮市	4,859,530	755,168	14,105	0	49,500	311,266	0	380,297	4,104,362
28205	洲本市	507,950	26,385	0	0	0	25,380	0	1,005	481,565
28206	芦屋市	1,392,033	174,374	0	0	0	144,292	0	30,082	1,217,659
28207	伊丹市	1,825,059	23,002	0	0	15,300	7,702	0	0	1,802,057
28208	相生市	441,271	84,734	0	0	0	65,509	0	19,225	356,537
28209	豊岡市	940,470	393,676	0	0	0	372,645	0	21,031	546,794
28210	加古川市	2,894,035	426,875	2,372	0	39,100	305,031	0	80,372	2,467,160
28212	赤穂市	453,457	46,063	0	0	9,900	36,008	0	155	407,394
28213	西脇市	491,803	0	0	0	0	0	0	0	491,803
28214	宝塚市	2,666,461	294,757	0	0	93,000	201,677	0	80	2,371,704
28215	三木市	924,692	132,643	0	0	3,100	82,692	0	46,851	792,049
28216	高砂市	1,483,118	187,747	0	700	9,200	111,910	0	65,937	1,295,371
28217	川西市	2,926,976	246,562	0	0	33,700	69,128	0	143,734	2,680,414
28218	小野市	504,141	142,459	42,104	0	75,100	2,612	0	22,643	361,682
28219	三田市	1,355,567	183,172	0	0	0	107,698	0	75,474	1,172,395
28220	加西市	500,686	87,258	0	0	0	87,157	0	101	413,428
28221	篠山市	856,677	354,669	57,400	0	0	115,463	0	181,806	502,008
28222	養父市	275,055	79,934	0	0	0	79,934	0	0	195,121
28223	丹波市	859,348	226,060	0	700	0	208,962	0	16,398	633,288
28224	南あわじ市	499,423	125,881	0	0	0	111,234	0	14,647	373,542
28225	朝来市	308,254	153,666	0	0	0	144,297	0	9,369	154,588
28226	淡路市	690,409	188,649	33,501	0	66,900	77,642	0	10,606	501,760
28227	宍粟市	759,853	0	0	0	0	0	0	0	759,853
28228	加東市	308,659	38,597	0	7,400	0	29,103	0	2,094	270,062
28229	たつの市	1,095,173	6,112	0	0	0	4,178	0	1,934	1,089,061
28301	猪名川町	467,769	14,773	0	0	0	10,211	0	4,562	452,996
28365	多可町	224,522	0	0	0	0	0	0	0	224,522
28381	稲美町	342,913	24,291	0	0	0	23,133	0	1,158	318,622
28382	播磨町	453,954	29,098	0	0	0	22,611	0	6,487	424,856
28442	市川町	185,749	0	0	0	0	0	0	0	185,749
28443	福崎町	159,052	2,725	0	0	0	223	0	2,502	156,327
28446	神河町	215,375	0	0	0	0	0	0	0	215,375
28464	太子町	346,430	4,809	0	0	0	4,774	0	35	341,621
28481	上郡町	256,458	61,823	0	0	22,500	33,585	0	5,738	194,635
28501	佐用町	270,380	40,973	0	0	0	40,792	0	181	229,407
28585	香美町	242,196	95,792	0	0	3,000	30,203	0	62,589	146,404
28586	新温泉町	244,353	62,127	0	0	0	49,699	0	12,428	182,226

表 11 廃棄物処理事業経費(市町村)【歳入】(平成18年度実績)

コード	市町村・事務組合名	ごみ								
		合計(特定財源(市町村分担金を除く)+一般財源)								
		特定財源(市町村分担金を除く)								一般財源
		(千円)	(千円)	国庫支出金 (千円)	都道府県 支出金 (千円)	地方債 (千円)	使用料及び 手数料 (千円)	(市区町村 分担金) (千円)	その他 (千円)	
28810	北播衛生事務組合	0	0	0	0	0	0	0	0	0
28817	揖籠保健衛生施設事務組合	374,723	374,723	0	0	0	374,723	1,016,915	0	0
28829	北播磨清掃事務組合	136,187	117,352	17,325	0	0	79,755	834,962	20,272	18,835
28853	中播衛生施設事務組合	0	0	0	0	0	0	0	0	0
28869	氷上多可衛生事務組合	0	0	0	0	0	0	0	0	0
28890	洲本市・南あわじ市衛生事務組合	50,063	44,316	0	0	0	44,316	262,516	0	5,747
28902	加古郡衛生事務組合	1,336	1,336	0	0	0	1,336	120,980	0	0
28904	淡路広域行政事務組合	48,060	48,060	0	0	0	48,060	41,302	0	0
28905	南但広域行政事務組合	2,295	2,295	0	0	0	901	17,230	1,394	0
28910	宍粟環境事務組合	845,350	800,061	197,311	0	577,100	14,919	745,189	10,731	45,289
28925	中播北部行政事務組合	116,457	116,457	0	0	0	13,466	401,124	102,991	0
28932	小野加東環境施設事務組合	126,680	102,425	0	0	0	85,227	285,154	17,198	24,255
28951	くれさか環境事務組合	70,122	57,112	0	0	0	53,873	301,124	3,239	13,010
28955	北但行政事務組合	4,383	0	0	0	0	0	109,021	0	4,383
28967	猪名川上流広域ごみ処理施設組合	6,243,841	6,243,794	1,789,694	0	4,454,100	0	494,736	0	47
28970	にしはりま環境事務組合	2,296	0	0	0	0	0	81,198	0	2,296
兵庫県合計		82,592,543	21,713,599	2,843,686	58,075	8,304,600	6,978,559	4,711,451	3,528,679	60,878,944

表 11 廃棄物処理事業経費(市町村)〔歳入〕(平成18年度実績)

コード	市町村・事務組合名	し原								
		合計(特定財源(市町村分担金を除く)+一般財源)								
		特定財源(市町村分担金を除く)								一般財源
		(千円)	(千円)	国庫支出金 (千円)	都道府県 支出金 (千円)	地方債 (千円)	使用料及び 手数料 (千円)	(市区町村 分担金) (千円)	その他 (千円)	
28100	神戸市	240,479	2,393	0	0	0	2,188	0	205	238,086
28201	姫路市	907,932	82,198	0	0	0	81,908	0	290	825,734
28202	尼崎市	197,009	10,739	0	0	0	10,739	0	0	186,270
28203	明石市	453,522	25,128	0	556	0	24,525	0	47	428,394
28204	西宮市	72,387	10,976	0	0	0	10,965	0	11	61,411
28205	洲本市	120,506	30,031	0	0	0	30,031	0	0	90,475
28206	芦屋市	0	0	0	0	0	0	0	0	0
28207	伊丹市	71,574	6,657	0	0	0	6,657	0	0	64,917
28208	相生市	21,732	10,494	0	0	0	10,494	0	0	11,238
28209	豊岡市	136,630	88,671	0	0	0	88,573	0	98	47,959
28210	加古川市	826,380	114,062	0	2,335	14,900	96,807	0	20	712,318
28212	赤穂市	25,098	8,784	0	0	0	8,784	0	0	16,314
28213	西脇市	166,127	65,637	0	0	0	65,637	0	0	100,490
28214	宝塚市	119,619	6,265	0	0	0	6,245	0	20	113,354
28215	三木市	145,939	10,745	0	0	0	10,745	0	0	135,194
28216	高砂市	304,220	34,848	0	0	2,400	32,448	0	0	269,372
28217	川西市	115,135	16,482	0	0	0	16,360	0	122	98,653
28218	小野市	143,521	32,893	0	0	0	32,893	0	0	110,628
28219	三田市	272,819	47,584	0	0	0	46,856	0	728	225,235
28220	加西市	208,495	128,233	0	0	0	128,233	0	0	80,262
28221	篠山市	332,193	69,166	0	0	0	69,166	0	0	263,027
28222	養父市	87,890	50,891	0	0	3,800	47,091	0	0	36,999
28223	丹波市	115,280	54,340	0	0	0	53,080	0	1,260	60,940
28224	南あわじ市	162,794	97,296	7,009	5,200	0	58,601	0	26,486	65,498
28225	朝来市	104,919	56,170	0	0	0	56,170	0	0	48,749
28226	淡路市	191,176	29,111	0	0	0	29,111	0	0	162,065
28227	宍粟市	116,954	0	0	0	0	0	0	0	116,954
28228	加東市	73,094	0	0	0	0	0	0	0	73,094
28229	たつの市	129,517	0	0	0	0	0	0	0	129,517
28301	猪名川町	56,019	2,823	0	0	0	2,823	0	0	53,196
28365	多可町	31,726	0	0	0	0	0	0	0	31,726
28381	稲美町	166,684	1,046	0	0	0	1,046	0	0	165,638
28382	播磨町	116,711	3,212	0	0	0	3,212	0	0	113,499
28442	市川町	22,110	0	0	0	0	0	0	0	22,110
28443	福崎町	67,677	29,003	0	0	0	29,003	0	0	38,674
28446	神河町	21,219	1,545	0	0	0	1,545	0	0	19,674
28464	太子町	55,440	0	0	0	0	0	0	0	55,440
28481	上郡町	84,752	30,593	0	0	8,900	21,693	0	0	54,159
28501	佐用町	62,994	24,719	0	0	0	24,719	0	0	38,275
28585	香美町	103,099	83,492	0	0	0	67,136	0	16,356	19,607
28586	新温泉町	69,604	44,765	0	0	0	44,551	0	214	24,839

表11 廃棄物処理事業経費(市町村)【歳入】(平成18年度実績)

コード	市町村・事務組合名	し原								
		合計(特定財源(市町村分担金を除く)+一般財源)								
		特定財源(市町村分担金を除く)								一般財源
		(千円)	(千円)	国庫支出金 (千円)	都道府県 支出金 (千円)	地方債 (千円)	使用料及び 手数料 (千円)	(市区町村 分担金) (千円)	その他 (千円)	
28810	北播衛生事務組合	29,638	26,631	0	0	0	26,401	328,648	230	3,007
28817	揖籠保健衛生施設事務組合	51,812	51,812	0	0	0	51,812	184,957	0	0
28829	北播磨清掃事務組合	0	0	0	0	0	0	0	0	0
28853	中播衛生施設事務組合	62,381	62,381	0	0	0	47,693	100,362	14,688	0
28869	氷上多可衛生事務組合	20,723	20,723	0	0	0	20,209	116,256	514	0
28890	洲本市・南あわじ市衛生事務組合	0	0	0	0	0	0	0	0	0
28902	加古郡衛生事務組合	254,193	254,193	0	0	252,200	1,993	255,906	0	0
28904	淡路広域行政事務組合	0	0	0	0	0	0	0	0	0
28905	南但広域行政事務組合	0	0	0	0	0	0	0	0	0
28910	宍粟環境事務組合	0	0	0	0	0	0	0	0	0
28925	中播北部行政事務組合	0	0	0	0	0	0	0	0	0
28932	小野加東環境施設事務組合	0	0	0	0	0	0	0	0	0
28951	くれさか環境事務組合	0	0	0	0	0	0	0	0	0
28955	北但行政事務組合	0	0	0	0	0	0	0	0	0
28967	猪名川上流広域ごみ処理施設組合	0	0	0	0	0	0	0	0	0
28970	にしはりま環境事務組合	0	0	0	0	0	0	0	0	0
兵庫県合計		7,139,723	1,726,732	7,009	8,091	282,200	1,368,143	986,129	61,289	5,412,991

表 11 廃棄物処理事業経費(市町村)【歳入】(平成18年度実績)

コード	市町村・事務組合名	合計								
		合計(特定財源(市町村分担金を除く)+一般財源)								
		特定財源(市町村分担金を除く)								一般財源
		(千円)	(千円)	(千円)	(千円)	(千円)	(千円)	(千円)	(千円)	
28100	神戸市	26,254,588	3,644,697	0	49,273	536,000	1,671,821	0	1,387,603	22,609,891
28201	姫路市	7,094,267	2,845,708	260,072	0	1,614,300	739,648	0	231,688	4,248,559
28202	尼崎市	5,552,577	1,065,835	0	0	158,400	657,550	0	249,885	4,486,742
28203	明石市	4,239,009	1,655,032	429,802	558	544,400	395,573	0	284,699	2,583,977
28204	西宮市	4,931,917	766,144	14,105	0	49,500	322,231	0	380,308	4,165,773
28205	洲本市	628,456	56,416	0	0	0	55,411	0	1,005	572,040
28206	芦屋市	1,392,033	174,374	0	0	0	144,292	0	30,082	1,217,659
28207	伊丹市	1,896,633	29,659	0	0	15,300	14,359	0	0	1,866,974
28208	相生市	463,003	95,228	0	0	0	76,003	0	19,225	367,775
28209	豊岡市	1,077,100	482,347	0	0	0	461,218	0	21,129	594,753
28210	加古川市	3,720,415	540,937	2,372	2,335	54,000	401,838	0	80,392	3,179,478
28212	赤穂市	478,555	54,847	0	0	9,900	44,792	0	155	423,708
28213	西脇市	657,930	65,637	0	0	0	65,637	0	0	592,293
28214	宝塚市	2,786,080	301,022	0	0	93,000	207,922	0	100	2,485,058
28215	三木市	1,070,631	143,388	0	0	3,100	93,437	0	46,851	927,243
28216	高砂市	1,787,338	222,595	0	700	11,600	144,358	0	65,937	1,564,743
28217	川西市	3,042,111	263,044	0	0	33,700	85,488	0	143,856	2,779,067
28218	小野市	647,662	175,352	42,104	0	75,100	35,505	0	22,643	472,310
28219	三田市	1,628,386	230,756	0	0	0	154,554	0	76,202	1,397,630
28220	加西市	709,181	215,491	0	0	0	215,390	0	101	493,690
28221	篠山市	1,188,870	423,835	57,400	0	0	184,629	0	181,806	765,035
28222	養父市	362,945	130,825	0	0	3,800	127,025	0	0	232,120
28223	丹波市	974,628	280,400	0	700	0	262,042	0	17,658	694,228
28224	南あわじ市	662,217	223,177	7,009	5,200	0	169,835	0	41,133	439,040
28225	朝来市	413,173	209,836	0	0	0	200,467	0	9,369	203,337
28226	淡路市	881,585	217,760	33,501	0	66,900	106,753	0	10,606	663,825
28227	宍粟市	876,807	0	0	0	0	0	0	0	876,807
28228	加東市	381,753	38,597	0	7,400	0	29,103	0	2,094	343,156
28229	たつの市	1,224,690	6,112	0	0	0	4,178	0	1,934	1,218,578
28301	猪名川町	523,788	17,596	0	0	0	13,034	0	4,562	506,192
28365	多可町	256,248	0	0	0	0	0	0	0	256,248
28381	稲美町	509,597	25,337	0	0	0	24,179	0	1,158	484,260
28382	播磨町	570,665	32,310	0	0	0	25,823	0	6,487	538,355
28442	市川町	207,859	0	0	0	0	0	0	0	207,859
28443	福崎町	226,729	31,728	0	0	0	29,226	0	2,502	195,001
28446	神河町	236,594	1,545	0	0	0	1,545	0	0	235,049
28464	太子町	401,870	4,809	0	0	0	4,774	0	35	397,061
28481	上郡町	341,210	92,416	0	0	31,400	55,278	0	5,738	248,794
28501	佐用町	333,374	65,692	0	0	0	65,511	0	181	267,682
28585	香美町	345,295	179,284	0	0	3,000	97,339	0	78,945	166,011
28586	新温泉町	313,957	106,892	0	0	0	94,250	0	12,642	207,065

表 11 廃棄物処理事業経費(市町村)【歳入】(平成18年度実績)

コード	市町村・事務組合名	合計								
		合計(特定財源(市町村分担金を除く)+一般財源)								
		特定財源(市町村分担金を除く)								一般財源
		(千円)	(千円)	国庫支出金 (千円)	都道府県 支出金 (千円)	地方債 (千円)	使用料及び 手数料 (千円)	(市区町村 分担金) (千円)	その他 (千円)	
28810	北播衛生事務組合	29,638	26,631	0	0	0	26,401	328,648	230	3,007
28817	揖籠保健衛生施設事務組合	426,535	426,535	0	0	0	426,535	1,201,872	0	0
28829	北播磨清掃事務組合	136,187	117,352	17,325	0	0	79,755	834,962	20,272	18,835
28853	中播衛生施設事務組合	62,381	62,381	0	0	0	47,693	100,362	14,688	0
28869	氷上多可衛生事務組合	20,723	20,723	0	0	0	20,209	116,256	514	0
28890	洲本市・南あわじ市衛生事務組合	50,063	44,316	0	0	0	44,316	262,516	0	5,747
28902	加古郡衛生事務組合	255,529	255,529	0	0	252,200	3,329	376,886	0	0
28904	淡路広域行政事務組合	48,060	48,060	0	0	0	48,060	41,302	0	0
28905	南但広域行政事務組合	2,295	2,295	0	0	0	901	17,230	1,394	0
28910	宍粟環境事務組合	845,350	800,061	197,311	0	577,100	14,919	745,189	10,731	45,289
28925	中播北部行政事務組合	116,457	116,457	0	0	0	13,466	401,124	102,991	0
28932	小野加東環境施設事務組合	126,680	102,425	0	0	0	85,227	285,154	17,198	24,255
28951	くれさか環境事務組合	70,122	57,112	0	0	0	53,873	301,124	3,239	13,010
28955	北但行政事務組合	4,383	0	0	0	0	0	109,021	0	4,383
28967	猪名川上流広域ごみ処理施設組合	6,243,841	6,243,794	1,789,694	0	4,454,100	0	494,736	0	47
28970	にしはりま環境事務組合	2,296	0	0	0	0	0	81,198	0	2,296
兵庫県合計		89,732,266	23,440,331	2,850,695	66,166	8,586,800	8,346,702	5,697,580	3,589,968	66,291,935

表12 廃棄物処理事業経費(市町村)[歳出](平成18年度実績)

コード	市町村・事務組合名	ごみ(建設改良費+処理維持管理費+その他)(組合分担金を除く)							
		建設改良費(工事費+調査費)(組合分担金を除く)							
		合計 (千円)	工事費(中間処理施設+最終処分場+その他)					調査費 (千円)	(建設改良費組合分担金) (千円)
合計 (千円)	収集運搬施設 (千円)		中間処理施設 (千円)	最終処分場 (千円)	その他 (千円)				
28100	神戸市	580,968	580,968	472,964	108,004	0	0	0	0
28201	姫路市	775,948	775,948	0	769,018	6,930	0	0	21,755
28202	尼崎市	168,664	168,664	0	153,163	15,501	0	0	0
28203	明石市	1,017,672	1,017,672	0	0	1,017,672	0	0	0
28204	西宮市	32,316	0	0	0	0	0	32,316	0
28205	洲本市	0	0	0	0	0	0	0	0
28206	芦屋市	83,688	83,688	48,187	35,501	0	0	0	0
28207	伊丹市	0	0	0	0	0	0	0	22,022
28208	相生市	0	0	0	0	0	0	0	0
28209	豊岡市	0	0	0	0	0	0	0	69,977
28210	加古川市	0	0	0	0	0	0	0	0
28212	赤穂市	53,587	53,587	0	50,972	2,615	0	0	0
28213	西脇市	0	0	0	0	0	0	0	32,874
28214	宝塚市	96,915	96,915	0	96,915	0	0	0	0
28215	三木市	0	0	0	0	0	0	0	0
28216	高砂市	33,600	33,600	0	33,600	0	0	0	0
28217	川西市	4,826	4,826	0	0	4,826	0	0	323,217
28218	小野市	128,599	128,599	128,599	0	0	0	0	0
28219	三田市	0	0	0	0	0	0	0	0
28220	加西市	118,965	118,965	1,995	116,970	0	0	0	0
28221	篠山市	185,253	185,253	0	4,914	339	180,000	0	0
28222	養父市	0	0	0	0	0	0	0	0
28223	丹波市	0	0	0	0	0	0	0	0
28224	南あわじ市	0	0	0	0	0	0	0	0
28225	朝来市	0	0	0	0	0	0	0	0
28226	淡路市	109,255	109,255	109,255	0	0	0	0	0
28227	宍粟市	0	0	0	0	0	0	0	32,492
28228	加東市	12,730	12,730	0	0	12,730	0	0	9,419
28229	たつの市	704	704	0	0	704	0	0	23,194
28301	猪名川町	1,615	1,615	0	1,615	0	0	0	76,363
28365	多可町	0	0	0	0	0	0	0	22,109
28381	稲美町	0	0	0	0	0	0	0	0
28382	播磨町	0	0	0	0	0	0	0	0
28442	市川町	0	0	0	0	0	0	0	0
28443	福崎町	0	0	0	0	0	0	0	0
28446	神河町	0	0	0	0	0	0	0	0
28464	太子町	0	0	0	0	0	0	0	0
28481	上郡町	22,575	22,575	0	22,575	0	0	0	11,869
28501	佐用町	0	0	0	0	0	0	0	20,180
28585	香美町	0	0	0	0	0	0	0	20,959
28586	新温泉町	0	0	0	0	0	0	0	18,085

表12 廃棄物処理事業経費(市町村)[歳出](平成18年度実績)

コード	市町村・事務組合名	ごみ(建設改良費+処理維持管理費+その他)(組合分担金を除く)							
		建設改良費(工事費+調査費)(組合分担金を除く)							
		合計 (千円)	工事費(中間処理施設+最終処分場+その他)					調査費 (千円)	(建設改良費組合分担金) (千円)
			合計 (千円)	収集運搬施設 (千円)	中間処理施設 (千円)	最終処分場 (千円)	その他 (千円)		
28810	北播衛生事務組合	0	0	0	0	0	0	0	0
28817	揖籠保健衛生施設事務組合	0	0	0	0	0	0	0	0
28829	北播磨清掃事務組合	81,728	62,388	0	0	62,388	0	19,340	0
28853	中播衛生施設事務組合	0	0	0	0	0	0	0	0
28869	氷上多可衛生事務組合	0	0	0	0	0	0	0	0
28890	洲本市・南あわじ市衛生事務組合	0	0	0	0	0	0	0	0
28902	加古郡衛生事務組合	0	0	0	0	0	0	0	0
28904	淡路広域行政事務組合	0	0	0	0	0	0	0	0
28905	南但広域行政事務組合	0	0	0	0	0	0	0	0
28910	宍粟環境事務組合	120,741	120,741	0	0	120,741	0	0	0
28925	中播北部行政事務組合	0	0	0	0	0	0	0	0
28932	小野加東環境施設事務組合	0	0	0	0	0	0	0	0
28951	くれさか環境事務組合	0	0	0	0	0	0	0	0
28955	北但行政事務組合	0	0	0	0	0	0	0	0
28967	猪名川上流広域ごみ処理施設組合	6,590,265	6,576,170	0	6,576,170	0	0	14,095	0
28970	にしはりま環境事務組合	1,680	0	0	0	0	0	1,680	0
兵庫県合計		10,222,294	10,154,863	761,000	7,969,417	1,244,446	180,000	67,431	704,515

表12 廃棄物処理事業経費(市町村)[歳出](平成18年度実績)

コード	市町村・事務組合名	ごみ(建設改良費+処理維持管理費+その他)(組合分担金を除く)・つづき						
		処理及び維持管理費(人件費+処理費+車両購入費+委託費+調査研究費)(組合分担金を除く)						
		合計 (千円)	人件費 (千円)	処理費(収集運搬費+中間処理費+最終処分費)				車両等購入費 (千円)
		合計 (千円)	収集運搬費 (千円)	中間処理費 (千円)	最終処分費 (千円)			
28100	神戸市	23,901,621	16,779,441	5,636,550	1,774,443	3,244,236	617,871	261,072
28201	姫路市	5,072,004	1,950,957	856,246	151,026	590,668	114,552	47,473
28202	尼崎市	5,186,904	2,125,495	874,963	82,053	792,910	0	0
28203	明石市	2,725,199	1,195,453	430,856	57,600	320,491	52,765	37,093
28204	西宮市	4,827,214	2,361,452	1,507,215	166,381	1,340,834	0	23,331
28205	洲本市	251,100	86,408	30,996	30,996	0	0	0
28206	芦屋市	1,308,345	452,656	253,404	69,121	175,448	8,835	94
28207	伊丹市	1,038,005	555,480	22,092	22,092	0	0	23,067
28208	相生市	440,831	188,409	158,348	8,684	145,880	3,784	0
28209	豊岡市	868,933	72,193	291,232	2,932	256,856	31,444	0
28210	加古川市	2,875,770	883,086	834,818	135,574	628,477	70,767	26,076
28212	赤穂市	376,603	199,251	93,152	12,550	64,018	16,584	13,230
28213	西脇市	0	0	0	0	0	0	0
28214	宝塚市	2,514,598	916,931	507,394	0	494,614	12,780	25,016
28215	三木市	924,692	338,606	238,481	33,113	195,336	10,032	4,137
28216	高砂市	1,388,787	543,376	403,134	8,522	383,139	11,473	8,066
28217	川西市	2,598,933	1,069,352	469,399	41,435	391,589	36,375	33,737
28218	小野市	184,489	78,980	72,591	66,404	0	6,187	0
28219	三田市	1,239,124	523,064	300,031	12,359	277,332	10,340	10,290
28220	加西市	370,498	149,752	98,882	5,125	84,405	9,352	0
28221	篠山市	663,654	148,714	177,430	0	85,506	91,924	0
28222	養父市	271,681	124,438	117,099	38,621	78,478	0	7,942
28223	丹波市	840,655	206,408	369,696	29,292	310,851	29,553	8,514
28224	南あわじ市	421,615	100,318	140,300	6,150	134,150	0	0
28225	朝来市	262,551	181,558	80,993	14,122	60,723	6,148	0
28226	淡路市	567,587	107,111	236,658	79,230	149,780	7,648	0
28227	宍粟市	109,483	46,640	5,637	5,637	0	0	0
28228	加東市	83,093	53,014	9,575	5,561	0	4,014	0
28229	たつの市	386,671	161,191	5,527	0	0	5,527	0
28301	猪名川町	389,791	173,364	145,137	28,104	117,033	0	0
28365	多可町	0	0	0	0	0	0	0
28381	稲美町	288,924	5,214	72,877	0	72,877	0	0
28382	播磨町	386,963	69,634	219,101	6,953	204,237	7,911	7,954
28442	市川町	0	0	0	0	0	0	0
28443	福崎町	56,613	24,524	4,221	4,067	0	154	0
28446	神河町	0	0	0	0	0	0	0
28464	太子町	15,387	7,421	3,254	0	0	3,254	0
28481	上郡町	218,330	112,202	72,744	15,116	43,156	14,472	0
28501	佐用町	245,827	141,319	93,931	4,476	82,288	7,167	0
28585	香美町	221,237	52,961	137,799	41,278	92,371	4,150	8,733
28586	新温泉町	224,549	47,084	88,449	513	87,936	0	0

表12 廃棄物処理事業経費(市町村)[歳出](平成18年度実績)

コード	市町村・事務組合名	ごみ(建設改良費+処理維持管理費+その他)(組合分担金を除く)・つづき						
		処理及び維持管理費(人件費+処理費+車両購入費+委託費+調査研究費)(組合分担金を除く)						
		合計	人件費	処理費(収集運搬費+中間処理費+最終処分費)				車両等購入費
(千円)	(千円)	合計	収集運搬費	中間処理費	最終処分費	(千円)		
28810	北播衛生事務組合	0	0	0	0	0	0	0
28817	揖籠保健衛生施設事務組合	1,391,638	268,648	396,321	0	396,321	0	0
28829	北播磨清掃事務組合	838,753	259,646	406,618	14,686	370,474	21,458	5,754
28853	中播衛生施設事務組合	0	0	0	0	0	0	0
28869	氷上多可衛生事務組合	0	0	0	0	0	0	0
28890	洲本市・南あわじ市衛生事務組合	312,579	131,301	147,052	0	147,052	0	0
28902	加古郡衛生事務組合	122,316	22,749	15,208	0	15,208	0	5,229
28904	淡路広域行政事務組合	73,125	13,618	25,657	0	8,891	16,766	0
28905	南但広域行政事務組合	19,510	12,581	6,929	0	6,929	0	0
28910	宍粟環境事務組合	1,346,144	72,819	1,094,511	0	1,094,511	0	0
28925	中播北部行政事務組合	479,766	5,718	147,389	0	147,389	0	11,665
28932	小野加東環境施設事務組合	398,264	34,187	185,849	0	185,849	0	0
28951	くれさか環境事務組合	318,760	141,139	92,319	0	90,677	1,642	0
28955	北但行政事務組合	0	0	0	0	0	0	0
28967	猪名川上流広域ごみ処理施設組合	0	0	0	0	0	0	0
28970	にしはりま環境事務組合	4,156	4,156	0	0	0	0	0
兵庫県合計		69,053,272	33,200,019	17,578,065	2,974,216	13,368,920	1,234,929	568,473

表12 廃棄物処理事業経費(市町村)[歳出](平成18年度実績)

コード	市町村・事務組合名	ごみ(建設改良費+処理維持管理費+その他)(組合分担金を除く)・つづき								
		処理及び維持管理費(人件費+処理費+車両購入費+委託費+調査研究費)(組合分担金を除く)・つづき							その他	合計
		委託費(収集運搬費+中間処理費+最終処分費+その他)					(組合分担金)	調査研究費		
		(千円)	収集運搬費 (千円)	中間処理費 (千円)	最終処分費 (千円)	その他 (千円)			(千円)	(千円)
28100	神戸市	1,224,558	0	463,118	726,122	35,318	0	0	1,531,520	26,014,109
28201	姫路市	2,217,328	1,866,853	301,074	41,224	8,177	309,508	0	7,120	5,855,072
28202	尼崎市	2,186,446	1,001,474	325,226	859,746	0	0	0	0	5,355,568
28203	明石市	1,061,797	328,890	665,339	67,568	0	0	0	42,616	3,785,487
28204	西宮市	935,216	935,216	0	0	0	0	0	0	4,859,530
28205	洲本市	133,696	115,209	13,454	5,033	0	256,850	0	0	251,100
28206	芦屋市	602,191	199,828	369,691	32,672	0	0	0	0	1,392,033
28207	伊丹市	437,366	437,366	0	0	0	748,632	0	16,400	1,054,405
28208	相生市	94,074	0	91,341	2,733	0	0	0	440	441,271
28209	豊岡市	505,508	289,503	157,752	26,145	32,108	0	0	1,560	870,493
28210	加古川市	1,131,790	381,806	706,385	39,241	4,358	0	0	18,265	2,894,035
28212	赤穂市	70,970	0	68,614	2,259	97	0	0	23,267	453,457
28213	西脇市	0	0	0	0	0	458,929	0	0	0
28214	宝塚市	1,065,257	630,278	408,430	1,139	25,410	0	0	54,948	2,666,461
28215	三木市	343,468	93,433	237,459	10,594	1,982	0	0	0	924,692
28216	高砂市	434,211	177,440	236,925	19,846	0	0	0	60,731	1,483,118
28217	川西市	1,026,445	525,236	63,436	437,773	0	0	0	0	2,603,759
28218	小野市	32,918	27,856	0	5,062	0	191,053	0	0	313,088
28219	三田市	405,739	151,282	157,336	62,180	34,941	0	0	116,443	1,355,567
28220	加西市	121,864	41,231	66,722	9,047	4,864	0	0	11,223	500,686
28221	篠山市	337,510	88,200	222,110	23,824	3,376	0	0	7,770	856,677
28222	養父市	22,202	0	13,230	8,972	0	0	0	3,374	275,055
28223	丹波市	256,037	156,087	79,888	20,062	0	0	0	18,693	859,348
28224	南あわじ市	180,997	148,605	23,258	9,134	0	33,401	0	44,407	466,022
28225	朝来市	0	0	0	0	0	17,230	0	28,473	291,024
28226	淡路市	223,818	223,818	0	0	0	13,567	0	0	676,842
28227	宍粟市	57,206	57,206	0	0	0	617,878	0	0	109,483
28228	加東市	20,504	9,223	0	0	11,281	203,319	0	98	95,921
28229	たつの市	219,953	0	214,352	5,601	0	684,604	0	0	387,375
28301	猪名川町	71,290	29,095	42,195	0	0	0	0	0	391,406
28365	多可町	0	0	0	0	0	202,413	0	0	0
28381	稲美町	210,833	122,403	76,172	12,258	0	53,989	0	0	288,924
28382	播磨町	90,274	0	84,775	3,709	1,790	66,991	0	0	386,963
28442	市川町	0	0	0	0	0	185,749	0	0	0
28443	福崎町	27,868	21,370	0	3,788	2,710	102,439	0	0	56,613
28446	神河町	0	0	0	0	0	215,375	0	0	0
28464	太子町	4,712	0	0	4,712	0	320,507	0	10,536	25,923
28481	上郡町	33,384	1,107	31,485	792	0	0	0	3,684	244,589
28501	佐用町	10,577	0	9,524	1,053	0	0	0	4,373	250,200
28585	香美町	21,744	21,744	0	0	0	0	0	0	221,237
28586	新温泉町	89,016	89,016	0	0	0	0	0	1,719	226,268

表12 廃棄物処理事業経費(市町村)[歳出](平成18年度実績)

コード	市町村・事務組合名	ごみ(建設改良費+処理維持管理費+その他)(組合分担金を除く)・つづき									
		処理及び維持管理費(人件費+処理費+車両購入費+委託費+調査研究費)(組合分担金を除く)・つづき							その他	合計	
		委託費(収集運搬費+中間処理費+最終処分費+その他)					(組合分担金)	調査研究費			
		(千円)	収集運搬費 (千円)	中間処理費 (千円)	最終処分費 (千円)	その他 (千円)			(千円)	(千円)	(千円)
28810	北播衛生事務組合	0	0	0	0	0	0	0	0	0	0
28817	揖籠保健衛生施設事務組合	726,669	244,063	466,139	13,994	2,473	0	0	0	0	1,391,638
28829	北播磨清掃事務組合	166,735	41,765	117,704	7,266	0	0	0	50,668	971,149	
28853	中播衛生施設事務組合	0	0	0	0	0	0	0	0	0	0
28869	氷上多可衛生事務組合	0	0	0	0	0	0	0	0	0	0
28890	洲本市・南あわじ市衛生事務組合	34,226	0	0	0	34,226	0	0	0	0	312,579
28902	加古郡衛生事務組合	79,130	0	79,130	0	0	0	0	0	0	122,316
28904	淡路広域行政事務組合	33,850	0	28,880	0	4,970	0	0	16,237	89,362	
28905	南但広域行政事務組合	0	0	0	0	0	0	0	15	19,525	
28910	宍粟環境事務組合	178,814	0	122,530	56,284	0	0	0	123,654	1,590,539	
28925	中播北部行政事務組合	314,994	71,600	99,960	108,673	34,761	0	0	37,815	517,581	
28932	小野加東環境施設事務組合	178,228	0	178,228	0	0	0	0	13,570	411,834	
28951	くれさか環境事務組合	85,302	0	85,302	0	0	0	0	52,486	371,246	
28955	北但行政事務組合	0	0	0	0	0	0	0	113,404	113,404	
28967	猪名川上流広域ごみ処理施設組合	0	0	0	0	0	0	0	148,312	6,738,577	
28970	にしはりま環境事務組合	0	0	0	0	0	0	0	77,658	83,494	
兵庫県合計		17,706,715	8,528,203	6,307,164	2,628,506	242,842	4,682,434	0	2,641,479	81,917,045	

表12 廃棄物処理事業経費(市町村)[歳出](平成18年度実績)

コード	市町村・事務組合名	し尿(建設改良費+処理維持管理費+その他)(組合分担金を除く)							
		建設改良費(工事費+調査費)(組合分担金を除く)							
		合計 (千円)	工事費(中間処理施設+最終処分場+その他)					調査費 (千円)	(建設改良費組合分担金) (千円)
			合計 (千円)	収集運搬施設 (千円)	中間処理施設 (千円)	最終処分場 (千円)	その他 (千円)		
28100	神戸市	0	0	0	0	0	0	0	0
28201	姫路市	0	0	0	0	0	0	0	0
28202	尼崎市	0	0	0	0	0	0	0	0
28203	明石市	20,633	20,633	0	20,633	0	0	0	0
28204	西宮市	0	0	0	0	0	0	0	0
28205	洲本市	11,340	11,340	0	11,340	0	0	0	0
28206	芦屋市	0	0	0	0	0	0	0	0
28207	伊丹市	0	0	0	0	0	0	0	0
28208	相生市	0	0	0	0	0	0	0	0
28209	豊岡市	3,068	3,068	0	0	0	3,068	0	0
28210	加古川市	0	0	0	0	0	0	0	0
28212	赤穂市	0	0	0	0	0	0	0	0
28213	西脇市	0	0	0	0	0	0	0	586
28214	宝塚市	0	0	0	0	0	0	0	0
28215	三木市	0	0	0	0	0	0	0	0
28216	高砂市	0	0	0	0	0	0	0	0
28217	川西市	0	0	0	0	0	0	0	0
28218	小野市	0	0	0	0	0	0	0	0
28219	三田市	0	0	0	0	0	0	0	0
28220	加西市	0	0	0	0	0	0	0	0
28221	篠山市	3,465	3,465	0	3,465	0	0	0	0
28222	養父市	0	0	0	0	0	0	0	0
28223	丹波市	0	0	0	0	0	0	0	4,933
28224	南あわじ市	0	0	0	0	0	0	0	0
28225	朝来市	0	0	0	0	0	0	0	0
28226	淡路市	8,700	8,700	0	8,700	0	0	0	0
28227	宍粟市	0	0	0	0	0	0	0	0
28228	加東市	0	0	0	0	0	0	0	0
28229	たつの市	0	0	0	0	0	0	0	0
28301	猪名川町	0	0	0	0	0	0	0	0
28365	多可町	0	0	0	0	0	0	0	1,831
28381	稲美町	0	0	0	0	0	0	0	0
28382	播磨町	0	0	0	0	0	0	0	0
28442	市川町	0	0	0	0	0	0	0	0
28443	福崎町	0	0	0	0	0	0	0	0
28446	神河町	0	0	0	0	0	0	0	0
28464	太子町	0	0	0	0	0	0	0	0
28481	上郡町	9,000	9,000	0	9,000	0	0	0	0
28501	佐用町	0	0	0	0	0	0	0	0
28585	香美町	0	0	0	0	0	0	0	0
28586	新温泉町	0	0	0	0	0	0	0	0

表12 廃棄物処理事業経費(市町村)[歳出](平成18年度実績)

コード	市町村・事務組合名	し尿(建設改良費+処理維持管理費+その他)(組合分担金を除く)							
		建設改良費(工事費+調査費)(組合分担金を除く)							
		合計 (千円)	工事費(中間処理施設+最終処分場+その他)					調査費 (千円)	(建設改良費組合分担金) (千円)
			合計 (千円)	収集運搬施設 (千円)	中間処理施設 (千円)	最終処分場 (千円)	その他 (千円)		
28810	北播衛生事務組合	0	0	0	0	0	0	0	0
28817	揖籠保健衛生施設事務組合	0	0	0	0	0	0	0	0
28829	北播磨清掃事務組合	0	0	0	0	0	0	0	0
28853	中播衛生施設事務組合	0	0	0	0	0	0	0	0
28869	氷上多可衛生事務組合	7,350	7,350	0	7,350	0	0	0	0
28890	洲本市・南あわじ市衛生事務組合	0	0	0	0	0	0	0	0
28902	加古郡衛生事務組合	352,930	352,930	0	352,930	0	0	0	0
28904	淡路広域行政事務組合	0	0	0	0	0	0	0	0
28905	南但広域行政事務組合	0	0	0	0	0	0	0	0
28910	宍粟環境事務組合	0	0	0	0	0	0	0	0
28925	中播北部行政事務組合	0	0	0	0	0	0	0	0
28932	小野加東環境施設事務組合	0	0	0	0	0	0	0	0
28951	くれさか環境事務組合	0	0	0	0	0	0	0	0
28955	北但行政事務組合	0	0	0	0	0	0	0	0
28967	猪名川上流広域ごみ処理施設組合	0	0	0	0	0	0	0	0
28970	にしはりま環境事務組合	0	0	0	0	0	0	0	0
兵庫県合計		416,486	416,486	0	413,418	0	3,068	0	7,350

表12 廃棄物処理事業経費(市町村)[歳出](平成18年度実績)

コード	市町村・事務組合名	し尿(建設改良費+処理維持管理費+その他)(組合分担金を除く)・つづき						
		処理及び維持管理費(人件費+処理費+車両購入費+委託費+調査研究費)(組合分担金を除く)						
		合計 (千円)	人件費 (千円)	処理費(収集運搬費+中間処理費+最終処分費)				車両等購入費 (千円)
		合計 (千円)	収集運搬費 (千円)	中間処理費 (千円)	最終処分費 (千円)			
28100	神戸市	223,101	0	175,928	158,131	17,797	0	0
28201	姫路市	887,954	346,779	307,236	34,608	272,628	0	11,499
28202	尼崎市	197,009	6,458	20,480	6,465	14,015	0	0
28203	明石市	432,889	312,953	87,775	19,242	68,533	0	4,935
28204	西宮市	72,387	39,697	3,114	3,114	0	0	0
28205	洲本市	109,166	22,253	35,399	0	35,399	0	0
28206	芦屋市	0	0	0	0	0	0	0
28207	伊丹市	71,574	7,715	29,243	0	29,243	0	0
28208	相生市	21,657	16,335	2,280	1,420	860	0	0
28209	豊岡市	133,562	45,714	39,709	0	39,709	0	0
28210	加古川市	820,739	393,080	28,155	6,604	21,551	0	15,177
28212	赤穂市	25,002	22,222	2,780	2,376	404	0	0
28213	西脇市	80,249	0	0	0	0	0	0
28214	宝塚市	118,777	50,180	16,780	0	16,780	0	0
28215	三木市	145,939	18,414	62,326	0	62,326	0	0
28216	高砂市	301,565	112,457	74,953	2,448	0	72,505	3,295
28217	川西市	115,135	0	30,968	0	30,968	0	0
28218	小野市	84,436	60,635	6,873	6,873	0	0	4,389
28219	三田市	272,819	137,052	135,767	6,299	129,468	0	0
28220	加西市	208,495	102,348	89,418	6,640	82,778	0	0
28221	篠山市	164,364	88,238	68,079	1,759	65,690	630	0
28222	養父市	87,890	35,833	26,566	6,895	19,671	0	5,198
28223	丹波市	30,827	9,979	10,773	3,232	7,541	0	0
28224	南あわじ市	126,160	25,760	65,670	0	65,247	423	0
28225	朝来市	101,298	53,951	47,347	5,120	42,227	0	0
28226	淡路市	100,037	18,239	81,798	0	81,798	0	0
28227	宍粟市	116,954	61,826	458	458	0	0	0
28228	加東市	3,393	0	3,393	3,393	0	0	0
28229	たつの市	0	0	0	0	0	0	0
28301	猪名川町	56,019	0	21,016	0	21,016	0	0
28365	多可町	0	0	0	0	0	0	0
28381	稲美町	13,900	40	59	0	59	0	0
28382	播磨町	13,589	0	0	0	0	0	0
28442	市川町	0	0	0	0	0	0	0
28443	福崎町	29,212	0	1,465	0	1,465	0	0
28446	神河町	1,410	0	0	0	0	0	0
28464	太子町	0	0	0	0	0	0	0
28481	上郡町	75,752	0	12,787	0	12,787	0	0
28501	佐用町	62,719	22,313	29,178	0	29,178	0	0
28585	香美町	103,099	50,607	52,492	3,630	48,862	0	0
28586	新温泉町	69,379	47,951	21,428	2,013	19,415	0	0

表12 廃棄物処理事業経費(市町村)〔歳出〕(平成18年度実績)

コード	市町村・事務組合名	し尿(建設改良費+処理維持管理費+その他)(組合分担金を除く)・つづき						
		処理及び維持管理費(人件費+処理費+車両購入費+委託費+調査研究費)(組合分担金を除く)						
		合計	人件費	処理費(収集運搬費+中間処理費+最終処分費)				車両等購入費
(千円)	(千円)	合計	収集運搬費	中間処理費	最終処分費	(千円)		
		(千円)	(千円)	(千円)	(千円)	(千円)	(千円)	(千円)
28810	北播衛生事務組合	230,390	16,980	94,909	174	94,735	0	0
28817	揖籠保健衛生施設事務組合	236,769	59,660	103,513	0	103,513	0	0
28829	北播磨清掃事務組合	0	0	0	0	0	0	0
28853	中播衛生施設事務組合	162,743	32,675	121,073	0	121,073	0	0
28869	氷上多可衛生事務組合	129,629	17,629	112,000	0	112,000	0	0
28890	洲本市・南あわじ市衛生事務組合	0	0	0	0	0	0	0
28902	加古郡衛生事務組合	157,169	72,281	62,911	0	62,911	0	0
28904	淡路広域行政事務組合	0	0	0	0	0	0	0
28905	南但広域行政事務組合	0	0	0	0	0	0	0
28910	宍粟環境事務組合	0	0	0	0	0	0	0
28925	中播北部行政事務組合	0	0	0	0	0	0	0
28932	小野加東環境施設事務組合	0	0	0	0	0	0	0
28951	くれさか環境事務組合	0	0	0	0	0	0	0
28955	北但行政事務組合	0	0	0	0	0	0	0
28967	猪名川上流広域ごみ処理施設組合	0	0	0	0	0	0	0
28970	にしはりま環境事務組合	0	0	0	0	0	0	0
兵庫県合計		6,395,157	2,308,254	2,086,099	280,894	1,731,647	73,558	44,493

表12 廃棄物処理事業経費(市町村)〔歳出〕(平成18年度実績)

コード	市町村・事務組合名	し尿(建設改良費+処理維持管理費+その他)(組合分担金を除く)・つづき								合計 (千円)
		処理及び維持管理費(人件費+処理費+車両購入費+委託費+調査研究費)(組合分担金を除く)・つづき						その他		
		委託費(収集運搬費+中間処理費+最終処分費+その他)					(組合分担金)	調査研究費	(千円)	
		(千円)	収集運搬費 (千円)	中間処理費 (千円)	最終処分費 (千円)	その他 (千円)				
28100	神戸市	47,173	0	47,173	0	0	0	0	17,378	240,479
28201	姫路市	222,440	108,410	114,030	0	0	19,978	0	0	887,954
28202	尼崎市	170,071	48,685	121,386	0	0	0	0	0	197,009
28203	明石市	27,226	15,920	11,306	0	0	0	0	0	453,522
28204	西宮市	29,576	29,576	0	0	0	0	0	0	72,387
28205	洲本市	51,514	0	37,386	14,128	0	0	0	0	120,506
28206	芦屋市	0	0	0	0	0	0	0	0	0
28207	伊丹市	34,616	17,701	16,915	0	0	0	0	0	71,574
28208	相生市	3,042	0	3,042	0	0	0	0	75	21,732
28209	豊岡市	48,139	45,840	0	0	2,299	0	0	0	136,630
28210	加古川市	384,327	165,008	32,753	184,537	2,029	0	0	5,641	826,380
28212	赤穂市	0	0	0	0	0	0	0	96	25,098
28213	西脇市	80,249	80,249	0	0	0	85,292	0	0	80,249
28214	宝塚市	51,817	44,100	7,717	0	0	0	0	842	119,619
28215	三木市	65,199	0	65,199	0	0	0	0	0	145,939
28216	高砂市	110,860	69,778	41,082	0	0	0	0	2,655	304,220
28217	川西市	84,167	84,167	0	0	0	0	0	0	115,135
28218	小野市	12,539	9,522	3,017	0	0	59,085	0	0	84,436
28219	三田市	0	0	0	0	0	0	0	0	272,819
28220	加西市	16,729	16,729	0	0	0	0	0	0	208,495
28221	篠山市	8,047	0	8,047	0	0	0	0	164,364	332,193
28222	養父市	20,293	0	20,293	0	0	0	0	0	87,890
28223	丹波市	10,075	3,801	1,611	572	4,091	72,243	0	7,277	38,104
28224	南あわじ市	34,730	0	5,551	29,179	0	0	0	36,634	162,794
28225	朝来市	0	0	0	0	0	0	0	3,621	104,919
28226	淡路市	0	0	0	0	0	0	0	82,439	191,176
28227	宍粟市	54,670	27,117	27,553	0	0	0	0	0	116,954
28228	加東市	0	0	0	0	0	191,039	0	3,543	6,936
28229	たつの市	0	0	0	0	0	129,517	0	0	0
28301	猪名川町	35,003	16,229	18,774	0	0	0	0	0	56,019
28365	多可町	0	0	0	0	0	29,895	0	0	0
28381	稲美町	13,801	13,750	0	0	51	152,784	0	0	13,900
28382	播磨町	13,589	13,549	0	0	40	103,122	0	0	13,589
28442	市川町	0	0	0	0	0	22,110	0	0	0
28443	福崎町	27,747	22,757	2,588	0	2,402	38,465	0	0	29,212
28446	神河町	1,410	1,410	0	0	0	19,809	0	0	1,410
28464	太子町	0	0	0	0	0	55,440	0	0	0
28481	上郡町	62,965	16,660	46,305	0	0	0	0	0	84,752
28501	佐用町	11,228	7,919	3,309	0	0	0	0	275	62,994
28585	香美町	0	0	0	0	0	0	0	0	103,099
28586	新温泉町	0	0	0	0	0	0	0	225	69,604

表12 廃棄物処理事業経費(市町村)[歳出](平成18年度実績)

コード	市町村・事務組合名	し尿(建設改良費+処理維持管理費+その他)(組合分担金を除く)・つづき								
		処理及び維持管理費(人件費+処理費+車両購入費+委託費+調査研究費)(組合分担金を除く)・つづき							その他	合計
		委託費(収集運搬費+中間処理費+最終処分費+その他)					(組合分担金)	調査研究費		
		(千円)	収集運搬費 (千円)	中間処理費 (千円)	最終処分費 (千円)	その他 (千円)			(千円)	(千円)
28810	北播衛生事務組合	118,501	0	112,559	0	5,942	0	0	3,015	233,405
28817	揖籠保健衛生施設事務組合	73,596	56,539	15,559	0	1,498	0	0	0	236,769
28829	北播磨清掃事務組合	0	0	0	0	0	0	0	0	0
28853	中播衛生施設事務組合	8,995	0	8,995	0	0	0	0	0	162,743
28869	氷上多可衛生事務組合	0	0	0	0	0	0	0	0	136,979
28890	洲本市・南あわじ市衛生事務組合	0	0	0	0	0	0	0	0	0
28902	加古郡衛生事務組合	21,977	0	21,977	0	0	0	0	0	510,099
28904	淡路広域行政事務組合	0	0	0	0	0	0	0	0	0
28905	南但広域行政事務組合	0	0	0	0	0	0	0	0	0
28910	宍粟環境事務組合	0	0	0	0	0	0	0	0	0
28925	中播北部行政事務組合	0	0	0	0	0	0	0	0	0
28932	小野加東環境施設事務組合	0	0	0	0	0	0	0	0	0
28951	くれさか環境事務組合	0	0	0	0	0	0	0	0	0
28955	北但行政事務組合	0	0	0	0	0	0	0	0	0
28967	猪名川上流広域ごみ処理施設組合	0	0	0	0	0	0	0	0	0
28970	にしはりま環境事務組合	0	0	0	0	0	0	0	0	0
兵庫県合計		1,956,311	915,416	794,127	228,416	18,352	978,779	0	328,080	7,139,723

表12 廃棄物処理事業経費(市町村)[歳出](平成18年度実績)

コード	市町村・事務組合名	合計(建設改良費+処理維持管理費+その他)(組合分担金を除く)							
		建設改良費(工事費+調査費)(組合分担金を除く)							
		合計 (千円)	工事費(中間処理施設+最終処分場+その他)					調査費 (千円)	(建設改良費組合分担金) (千円)
合計 (千円)	収集運搬施設 (千円)		中間処理施設 (千円)	最終処分場 (千円)	その他 (千円)				
28100	神戸市	580,968	580,968	472,964	108,004	0	0	0	0
28201	姫路市	775,948	775,948	0	769,018	6,930	0	0	21,755
28202	尼崎市	168,664	168,664	0	153,163	15,501	0	0	0
28203	明石市	1,038,305	1,038,305	0	20,633	1,017,672	0	0	0
28204	西宮市	32,316	0	0	0	0	0	32,316	0
28205	洲本市	11,340	11,340	0	11,340	0	0	0	0
28206	芦屋市	83,688	83,688	48,187	35,501	0	0	0	0
28207	伊丹市	0	0	0	0	0	0	0	22,022
28208	相生市	0	0	0	0	0	0	0	0
28209	豊岡市	3,068	3,068	0	0	0	3,068	0	69,977
28210	加古川市	0	0	0	0	0	0	0	0
28212	赤穂市	53,587	53,587	0	50,972	2,615	0	0	0
28213	西脇市	0	0	0	0	0	0	0	33,460
28214	宝塚市	96,915	96,915	0	96,915	0	0	0	0
28215	三木市	0	0	0	0	0	0	0	0
28216	高砂市	33,600	33,600	0	33,600	0	0	0	0
28217	川西市	4,826	4,826	0	0	4,826	0	0	323,217
28218	小野市	128,599	128,599	128,599	0	0	0	0	0
28219	三田市	0	0	0	0	0	0	0	0
28220	加西市	118,965	118,965	1,995	116,970	0	0	0	0
28221	篠山市	188,718	188,718	0	8,379	339	180,000	0	0
28222	養父市	0	0	0	0	0	0	0	0
28223	丹波市	0	0	0	0	0	0	0	4,933
28224	南あわじ市	0	0	0	0	0	0	0	0
28225	朝来市	0	0	0	0	0	0	0	0
28226	淡路市	117,955	117,955	109,255	8,700	0	0	0	0
28227	宍粟市	0	0	0	0	0	0	0	32,492
28228	加東市	12,730	12,730	0	0	12,730	0	0	9,419
28229	たつの市	704	704	0	0	704	0	0	23,194
28301	猪名川町	1,615	1,615	0	1,615	0	0	0	76,363
28365	多可町	0	0	0	0	0	0	0	23,940
28381	稲美町	0	0	0	0	0	0	0	0
28382	播磨町	0	0	0	0	0	0	0	0
28442	市川町	0	0	0	0	0	0	0	0
28443	福崎町	0	0	0	0	0	0	0	0
28446	神河町	0	0	0	0	0	0	0	0
28464	太子町	0	0	0	0	0	0	0	0
28481	上郡町	31,575	31,575	0	31,575	0	0	0	11,869
28501	佐用町	0	0	0	0	0	0	0	20,180
28585	香美町	0	0	0	0	0	0	0	20,959
28586	新温泉町	0	0	0	0	0	0	0	18,085

表12 廃棄物処理事業経費(市町村)[歳出](平成18年度実績)

コード	市町村・事務組合名	合計(建設改良費+処理維持管理費+その他)(組合分担金を除く)							
		建設改良費(工事費+調査費)(組合分担金を除く)							
		合計 (千円)	工事費(中間処理施設+最終処分場+その他)					調査費 (千円)	(建設改良費組合分担金) (千円)
			合計 (千円)	収集運搬施設 (千円)	中間処理施設 (千円)	最終処分場 (千円)	その他 (千円)		
28810	北播衛生事務組合	0	0	0	0	0	0	0	0
28817	揖籠保健衛生施設事務組合	0	0	0	0	0	0	0	0
28829	北播磨清掃事務組合	81,728	62,388	0	0	62,388	0	19,340	0
28853	中播衛生施設事務組合	0	0	0	0	0	0	0	0
28869	氷上多可衛生事務組合	7,350	7,350	0	7,350	0	0	0	0
28890	洲本市・南あわじ市衛生事務組合	0	0	0	0	0	0	0	0
28902	加古郡衛生事務組合	352,930	352,930	0	352,930	0	0	0	0
28904	淡路広域行政事務組合	0	0	0	0	0	0	0	0
28905	南但広域行政事務組合	0	0	0	0	0	0	0	0
28910	宍粟環境事務組合	120,741	120,741	0	0	120,741	0	0	0
28925	中播北部行政事務組合	0	0	0	0	0	0	0	0
28932	小野加東環境施設事務組合	0	0	0	0	0	0	0	0
28951	くれさか環境事務組合	0	0	0	0	0	0	0	0
28955	北但行政事務組合	0	0	0	0	0	0	0	0
28967	猪名川上流広域ごみ処理施設組合	6,590,265	6,576,170	0	6,576,170	0	0	14,095	0
28970	にしはりま環境事務組合	1,680	0	0	0	0	0	1,680	0
兵庫県合計		10,638,780	10,571,349	761,000	8,382,835	1,244,446	183,068	67,431	711,865

表12 廃棄物処理事業経費(市町村)[歳出](平成18年度実績)

コード	市町村・事務組合名	合計(建設改良費+処理維持管理費+その他)(組合分担金を除く)・つづき						
		処理及び維持管理費(人件費+処理費+車両購入費+委託費+調査研究費)(組合分担金を除く)						
		合計	人件費	処理費(収集運搬費+中間処理費+最終処分費)				車両等購入費
(千円)	(千円)	合計	収集運搬費	中間処理費	最終処分費	(千円)		
28100	神戸市	24,124,722	16,779,441	5,812,478	1,932,574	3,262,033	617,871	261,072
28201	姫路市	5,959,958	2,297,736	1,163,482	185,634	863,296	114,552	58,972
28202	尼崎市	5,383,913	2,131,953	895,443	88,518	806,925	0	0
28203	明石市	3,158,088	1,508,406	518,631	76,842	389,024	52,765	42,028
28204	西宮市	4,899,601	2,401,149	1,510,329	169,495	1,340,834	0	23,331
28205	洲本市	360,266	108,661	66,395	30,996	35,399	0	0
28206	芦屋市	1,308,345	452,656	253,404	69,121	175,448	8,835	94
28207	伊丹市	1,109,579	563,195	51,335	22,092	29,243	0	23,067
28208	相生市	462,488	204,744	160,628	10,104	146,740	3,784	0
28209	豊岡市	1,002,495	117,907	330,941	2,932	296,565	31,444	0
28210	加古川市	3,696,509	1,276,166	862,973	142,178	650,028	70,767	41,253
28212	赤穂市	401,605	221,473	95,932	14,926	64,422	16,584	13,230
28213	西脇市	80,249	0	0	0	0	0	0
28214	宝塚市	2,633,375	967,111	524,174	0	511,394	12,780	25,016
28215	三木市	1,070,631	357,020	300,807	33,113	257,662	10,032	4,137
28216	高砂市	1,690,352	655,833	478,087	10,970	383,139	83,978	11,361
28217	川西市	2,714,068	1,069,352	500,367	41,435	422,557	36,375	33,737
28218	小野市	268,925	139,615	79,464	73,277	0	6,187	4,389
28219	三田市	1,511,943	660,116	435,798	18,658	406,800	10,340	10,290
28220	加西市	578,993	252,100	188,300	11,765	167,183	9,352	0
28221	篠山市	828,018	236,952	245,509	1,759	151,196	92,554	0
28222	養父市	359,571	160,271	143,665	45,516	98,149	0	13,140
28223	丹波市	871,482	216,387	380,469	32,524	318,392	29,553	8,514
28224	南あわじ市	547,775	126,078	205,970	6,150	199,397	423	0
28225	朝来市	363,849	235,509	128,340	19,242	102,950	6,148	0
28226	淡路市	667,624	125,350	318,456	79,230	231,578	7,648	0
28227	宍粟市	226,437	108,466	6,095	6,095	0	0	0
28228	加東市	86,486	53,014	12,968	8,954	0	4,014	0
28229	たつの市	386,671	161,191	5,527	0	0	5,527	0
28301	猪名川町	445,810	173,364	166,153	28,104	138,049	0	0
28365	多可町	0	0	0	0	0	0	0
28381	稲美町	302,824	5,254	72,936	0	72,936	0	0
28382	播磨町	400,552	69,634	219,101	6,953	204,237	7,911	7,954
28442	市川町	0	0	0	0	0	0	0
28443	福崎町	85,825	24,524	5,686	4,067	1,465	154	0
28446	神河町	1,410	0	0	0	0	0	0
28464	太子町	15,387	7,421	3,254	0	0	3,254	0
28481	上郡町	294,082	112,202	85,531	15,116	55,943	14,472	0
28501	佐用町	308,546	163,632	123,109	4,476	111,466	7,167	0
28585	香美町	324,336	103,568	190,291	44,908	141,233	4,150	8,733
28586	新温泉町	293,928	95,035	109,877	2,526	107,351	0	0

表12 廃棄物処理事業経費(市町村)[歳出](平成18年度実績)

コード	市町村・事務組合名	合計(建設改良費+処理維持管理費+その他)(組合分担金を除く)・つづき						
		処理及び維持管理費(人件費+処理費+車両購入費+委託費+調査研究費)(組合分担金を除く)						
		合計	人件費	処理費(収集運搬費+中間処理費+最終処分費)				車両等購入費
(千円)	(千円)	合計	収集運搬費	中間処理費	最終処分費	(千円)		
		(千円)	(千円)	(千円)	(千円)	(千円)	(千円)	(千円)
28810	北播衛生事務組合	230,390	16,980	94,909	174	94,735	0	0
28817	揖籠保健衛生施設事務組合	1,628,407	328,308	499,834	0	499,834	0	0
28829	北播磨清掃事務組合	838,753	259,646	406,618	14,686	370,474	21,458	5,754
28853	中播衛生施設事務組合	162,743	32,675	121,073	0	121,073	0	0
28869	氷上多可衛生事務組合	129,629	17,629	112,000	0	112,000	0	0
28890	洲本市・南あわじ市衛生事務組合	312,579	131,301	147,052	0	147,052	0	0
28902	加古郡衛生事務組合	279,485	95,030	78,119	0	78,119	0	5,229
28904	淡路広域行政事務組合	73,125	13,618	25,657	0	8,891	16,766	0
28905	南但広域行政事務組合	19,510	12,581	6,929	0	6,929	0	0
28910	宍粟環境事務組合	1,346,144	72,819	1,094,511	0	1,094,511	0	0
28925	中播北部行政事務組合	479,766	5,718	147,389	0	147,389	0	11,665
28932	小野加東環境施設事務組合	398,264	34,187	185,849	0	185,849	0	0
28951	くれさか環境事務組合	318,760	141,139	92,319	0	90,677	1,642	0
28955	北但行政事務組合	0	0	0	0	0	0	0
28967	猪名川上流広域ごみ処理施設組合	0	0	0	0	0	0	0
28970	にしはりま環境事務組合	4,156	4,156	0	0	0	0	0
兵庫県合計		75,448,429	35,508,273	19,664,164	3,255,110	15,100,567	1,308,487	612,966

表12 廃棄物処理事業経費(市町村)[歳出](平成18年度実績)

コード	市町村・事務組合名	合計(建設改良費+処理維持管理費+その他)(組合分担金を除く)・つづき								
		処理及び維持管理費(人件費+処理費+車両購入費+委託費+調査研究費)(組合分担金を除く)・つづき						調査研究費	その他	合計
		委託費(収集運搬費+中間処理費+最終処分費+その他)				(組合分担金)				
		(千円)	収集運搬費 (千円)	中間処理費 (千円)	最終処分費 (千円)		その他 (千円)	(千円)	(千円)	(千円)
28100	神戸市	1,271,731	0	510,291	726,122	35,318	0	0	1,548,898	26,254,588
28201	姫路市	2,439,768	1,975,263	415,104	41,224	8,177	329,486	0	7,120	6,743,026
28202	尼崎市	2,356,517	1,050,159	446,612	859,746	0	0	0	0	5,552,577
28203	明石市	1,089,023	344,810	676,645	67,568	0	0	0	42,616	4,239,009
28204	西宮市	964,792	964,792	0	0	0	0	0	0	4,931,917
28205	洲本市	185,210	115,209	50,840	19,161	0	256,850	0	0	371,606
28206	芦屋市	602,191	199,828	369,691	32,672	0	0	0	0	1,392,033
28207	伊丹市	471,982	455,067	16,915	0	0	748,632	0	16,400	1,125,979
28208	相生市	97,116	0	94,383	2,733	0	0	0	515	463,003
28209	豊岡市	553,647	335,343	157,752	26,145	34,407	0	0	1,560	1,007,123
28210	加古川市	1,516,117	546,814	739,138	223,778	6,387	0	0	23,906	3,720,415
28212	赤穂市	70,970	0	68,614	2,259	97	0	0	23,363	478,555
28213	西脇市	80,249	80,249	0	0	0	544,221	0	0	80,249
28214	宝塚市	1,117,074	674,378	416,147	1,139	25,410	0	0	55,790	2,786,080
28215	三木市	408,667	93,433	302,658	10,594	1,982	0	0	0	1,070,631
28216	高砂市	545,071	247,218	278,007	19,846	0	0	0	63,386	1,787,338
28217	川西市	1,110,612	609,403	63,436	437,773	0	0	0	0	2,718,894
28218	小野市	45,457	37,378	3,017	5,062	0	250,138	0	0	397,524
28219	三田市	405,739	151,282	157,336	62,180	34,941	0	0	116,443	1,628,386
28220	加西市	138,593	57,960	66,722	9,047	4,864	0	0	11,223	709,181
28221	篠山市	345,557	88,200	230,157	23,824	3,376	0	0	172,134	1,188,870
28222	養父市	42,495	0	33,523	8,972	0	0	0	3,374	362,945
28223	丹波市	266,112	159,888	81,499	20,634	4,091	72,243	0	25,970	897,452
28224	南あわじ市	215,727	148,605	28,809	38,313	0	33,401	0	81,041	628,816
28225	朝来市	0	0	0	0	0	17,230	0	32,094	395,943
28226	淡路市	223,818	223,818	0	0	0	13,567	0	82,439	868,018
28227	宍粟市	111,876	84,323	27,553	0	0	617,878	0	0	226,437
28228	加東市	20,504	9,223	0	0	11,281	394,358	0	3,641	102,857
28229	たつの市	219,953	0	214,352	5,601	0	814,121	0	0	387,375
28301	猪名川町	106,293	45,324	60,969	0	0	0	0	0	447,425
28365	多可町	0	0	0	0	0	232,308	0	0	0
28381	稲美町	224,634	136,153	76,172	12,258	51	206,773	0	0	302,824
28382	播磨町	103,863	13,549	84,775	3,709	1,830	170,113	0	0	400,552
28442	市川町	0	0	0	0	0	207,859	0	0	0
28443	福崎町	55,615	44,127	2,588	3,788	5,112	140,904	0	0	85,825
28446	神河町	1,410	1,410	0	0	0	235,184	0	0	1,410
28464	太子町	4,712	0	0	4,712	0	375,947	0	10,536	25,923
28481	上郡町	96,349	17,767	77,790	792	0	0	0	3,684	329,341
28501	佐用町	21,805	7,919	12,833	1,053	0	0	0	4,648	313,194
28585	香美町	21,744	21,744	0	0	0	0	0	0	324,336
28586	新温泉町	89,016	89,016	0	0	0	0	0	1,944	295,872

表12 廃棄物処理事業経費(市町村)[歳出](平成18年度実績)

コード	市町村・事務組合名	合計(建設改良費+処理維持管理費+その他)(組合分担金を除く)・つづき								
		処理及び維持管理費(人件費+処理費+車両購入費+委託費+調査研究費)(組合分担金を除く)・つづき						調査研究費	その他	合計
		委託費(収集運搬費+中間処理費+最終処分費+その他)				(組合分担金)	(千円)			
		(千円)	収集運搬費 (千円)	中間処理費 (千円)	最終処分費 (千円)			その他 (千円)	(千円)	(千円)
28810	北播衛生事務組合	118,501	0	112,559	0	5,942	0	0	3,015	233,405
28817	揖籠保健衛生施設事務組合	800,265	300,602	481,698	13,994	3,971	0	0	0	1,628,407
28829	北播磨清掃事務組合	166,735	41,765	117,704	7,266	0	0	0	50,668	971,149
28853	中播衛生施設事務組合	8,995	0	8,995	0	0	0	0	0	162,743
28869	氷上多可衛生事務組合	0	0	0	0	0	0	0	0	136,979
28890	洲本市・南あわじ市衛生事務組合	34,226	0	0	0	34,226	0	0	0	312,579
28902	加古郡衛生事務組合	101,107	0	101,107	0	0	0	0	0	632,415
28904	淡路広域行政事務組合	33,850	0	28,880	0	4,970	0	0	16,237	89,362
28905	南但広域行政事務組合	0	0	0	0	0	0	0	15	19,525
28910	宍粟環境事務組合	178,814	0	122,530	56,284	0	0	0	123,654	1,590,539
28925	中播北部行政事務組合	314,994	71,600	99,960	108,673	34,761	0	0	37,815	517,581
28932	小野加東環境施設事務組合	178,228	0	178,228	0	0	0	0	13,570	411,834
28951	くれさか環境事務組合	85,302	0	85,302	0	0	0	0	52,486	371,246
28955	北但行政事務組合	0	0	0	0	0	0	0	113,404	113,404
28967	猪名川上流広域ごみ処理施設組合	0	0	0	0	0	0	0	148,312	6,738,577
28970	にしはりま環境事務組合	0	0	0	0	0	0	0	77,658	83,494
兵庫県合計		19,663,026	9,443,619	7,101,291	2,856,922	261,194	5,661,213	0	2,969,559	89,056,768

4 处理体制

表13 廃棄物処理従事職員数(平成18年度実績)

コード	市町村名	ごみ(一般職+技術職)								
		合計	一般職(事務系+技術系)			技能職(収集運搬+中間処理+最終処分+その他)				
			合計	事務系	技術系	合計	収集運搬	中間処理	最終処分	その他
(人)	(人)	(人)	(人)	(人)	(人)	(人)	(人)	(人)	(人)	
28100	神戸市	1,474	221	126	95	1,253	886	250	15	102
28201	姫路市	225	25	22	3	200	122	76	2	0
28202	尼崎市	233	42	17	25	191	138	53	0	0
28203	明石市	142	44	26	18	98	81	15	2	0
28204	西宮市	293	53	33	20	240	162	78	0	0
28205	洲本市	13	4	4	0	9	8	1	0	0
28206	芦屋市	42	8	6	2	34	31	3	0	0
28207	伊丹市	72	5	5	0	67	67	0	0	0
28208	相生市	34	1	1	0	33	23	7	3	0
28209	豊岡市	13	7	6	1	6	3	0	0	3
28210	加古川市	106	26	16	10	80	57	23	0	0
28212	赤穂市	43	6	4	2	37	23	11	3	0
28213	西脇市	1	1	1	0	0	0	0	0	0
28214	宝塚市	107	26	21	5	81	67	14	0	0
28215	三木市	48	6	4	2	42	32	7	3	0
28216	高砂市	65	12	4	8	53	24	26	3	0
28217	川西市	130	19	8	11	111	83	28	0	0
28218	小野市	21	2	2	0	19	18	0	1	0
28219	三田市	74	7	6	1	67	39	24	0	4
28220	加西市	23	5	4	1	18	9	8	0	1
28221	篠山市	23	8	8	0	15	0	12	3	0
28222	養父市	23	4	4	0	19	15	4	0	0
28223	丹波市	36	8	8	0	28	3	20	5	0
28224	南あわじ市	15	6	6	0	9	0	9	0	0
28225	朝来市	34	3	1	2	31	25	5	1	0
28226	淡路市	14	3	3	0	11	0	11	0	0
28227	宍粟市	6	0	0	0	6	6	0	0	0
28228	加東市	11	2	2	0	9	8	0	1	0
28229	たつの市	6	6	6	0	0	0	0	0	0
28301	猪名川町	26	3	3	0	23	12	11	0	0
28365	多可町	0	0	0	0	0	0	0	0	0
28381	稲美町	3	2	2	0	1	0	1	0	0
28382	播磨町	12	2	2	0	10	10	0	0	0
28442	市川町	1	1	1	0	0	0	0	0	0
28443	福崎町	5	1	1	0	4	3	0	1	0
28446	神河町	1	1	1	0	0	0	0	0	0
28464	太子町	1	1	1	0	0	0	0	0	0
28481	上郡町	23	3	3	0	20	14	5	1	0
28501	佐用町	18	2	2	0	16	8	5	3	0
28585	香美町	22	6	5	1	16	9	6	1	0
28586	新温泉町	13	6	6	0	7	0	7	0	0
兵庫県合計		3,452	588	381	207	2,864	1,986	720	48	110

表13 廃棄物処理従事職員数(平成18年度実績)

コード	市町村名	し原 (一般職+技術職)								
		合計	一般職 (事務系+技術系)			技能職 (収集運搬+中間処理+最終処分+その他)				
			合計	事務系	技術系	合計	収集運搬	中間処理	最終処分	その他
(人)	(人)	(人)	(人)	(人)	(人)	(人)	(人)	(人)	(人)	
28100	神戸市	0	0	0	0	0	0	0	0	0
28201	姫路市	44	6	6	0	38	30	8	0	0
28202	尼崎市	1	0	0	0	1	0	0	0	1
28203	明石市	33	14	8	6	19	11	8	0	0
28204	西宮市	5	3	3	0	2	0	2	0	0
28205	洲本市	2	2	2	0	0	0	0	0	0
28206	芦屋市	0	0	0	0	0	0	0	0	0
28207	伊丹市	1	1	1	0	0	0	0	0	0
28208	相生市	2	0	0	0	2	2	0	0	0
28209	豊岡市	9	3	3	0	6	0	6	0	0
28210	加古川市	47	12	11	1	35	34	1	0	0
28212	赤穂市	5	1	1	0	4	4	0	0	0
28213	西脇市	1	1	1	0	0	0	0	0	0
28214	宝塚市	2	2	1	1	0	0	0	0	0
28215	三木市	2	1	1	0	1	0	0	0	1
28216	高砂市	14	4	4	0	10	10	0	0	0
28217	川西市	1	1	1	0	0	0	0	0	0
28218	小野市	9	2	2	0	7	7	0	0	0
28219	三田市	16	4	3	1	12	10	2	0	0
28220	加西市	13	1	0	1	12	9	3	0	0
28221	篠山市	11	3	2	1	8	4	4	0	0
28222	養父市	5	1	1	0	4	3	1	0	0
28223	丹波市	2	2	2	0	0	0	0	0	0
28224	南あわじ市	5	1	1	0	4	0	4	0	0
28225	朝来市	9	2	1	1	7	4	3	0	0
28226	淡路市	2	0	0	0	2	0	2	0	0
28227	宍粟市	9	4	4	0	5	2	3	0	0
28228	加東市	2	2	2	0	0	0	0	0	0
28229	たつの市	0	0	0	0	0	0	0	0	0
28301	猪名川町	0	0	0	0	0	0	0	0	0
28365	多可町	0	0	0	0	0	0	0	0	0
28381	稲美町	1	1	1	0	0	0	0	0	0
28382	播磨町	0	0	0	0	0	0	0	0	0
28442	市川町	1	1	1	0	0	0	0	0	0
28443	福崎町	1	1	1	0	0	0	0	0	0
28446	神河町	1	1	1	0	0	0	0	0	0
28464	太子町	0	0	0	0	0	0	0	0	0
28481	上郡町	0	0	0	0	0	0	0	0	0
28501	佐用町	4	1	1	0	3	0	3	0	0
28585	香美町	8	2	1	1	6	3	3	0	0
28586	新温泉町	9	2	2	0	7	5	2	0	0
兵庫県合計		277	82	69	13	195	138	55	0	2

表13 廃棄物処理従事職員数(平成18年度実績)

コード	市町村名	合計(一般職+技術職)								
		合計 (人)	一般職(事務系+技術系)			技能職(収集運搬+中間処理+最終処分+その他)				
			事務系 (人)	技術系 (人)	合計 (人)	収集運搬 (人)	中間処理 (人)	最終処分 (人)	その他 (人)	
28100	神戸市	1,474	221	126	95	1,253	886	250	15	102
28201	姫路市	269	31	28	3	238	152	84	2	0
28202	尼崎市	234	42	17	25	192	138	53	0	1
28203	明石市	175	58	34	24	117	92	23	2	0
28204	西宮市	298	56	36	20	242	162	80	0	0
28205	洲本市	15	6	6	0	9	8	1	0	0
28206	芦屋市	42	8	6	2	34	31	3	0	0
28207	伊丹市	73	6	6	0	67	67	0	0	0
28208	相生市	36	1	1	0	35	25	7	3	0
28209	豊岡市	22	10	9	1	12	3	6	0	3
28210	加古川市	153	38	27	11	115	91	24	0	0
28212	赤穂市	48	7	5	2	41	27	11	3	0
28213	西脇市	2	2	2	0	0	0	0	0	0
28214	宝塚市	109	28	22	6	81	67	14	0	0
28215	三木市	50	7	5	2	43	32	7	3	1
28216	高砂市	79	16	8	8	63	34	26	3	0
28217	川西市	131	20	9	11	111	83	28	0	0
28218	小野市	30	4	4	0	26	25	0	1	0
28219	三田市	90	11	9	2	79	49	26	0	4
28220	加西市	36	6	4	2	30	18	11	0	1
28221	篠山市	34	11	10	1	23	4	16	3	0
28222	養父市	28	5	5	0	23	18	5	0	0
28223	丹波市	38	10	10	0	28	3	20	5	0
28224	南あわじ市	20	7	7	0	13	0	13	0	0
28225	朝来市	43	5	2	3	38	29	8	1	0
28226	淡路市	16	3	3	0	13	0	13	0	0
28227	宍粟市	15	4	4	0	11	8	3	0	0
28228	加東市	13	4	4	0	9	8	0	1	0
28229	たつの市	6	6	6	0	0	0	0	0	0
28301	猪名川町	26	3	3	0	23	12	11	0	0
28365	多可町	0	0	0	0	0	0	0	0	0
28381	稲美町	4	3	3	0	1	0	1	0	0
28382	播磨町	12	2	2	0	10	10	0	0	0
28442	市川町	2	2	2	0	0	0	0	0	0
28443	福崎町	6	2	2	0	4	3	0	1	0
28446	神河町	2	2	2	0	0	0	0	0	0
28464	太子町	1	1	1	0	0	0	0	0	0
28481	上郡町	23	3	3	0	20	14	5	1	0
28501	佐用町	22	3	3	0	19	8	8	3	0
28585	香美町	30	8	6	2	22	12	9	1	0
28586	新温泉町	22	8	8	0	14	5	9	0	0
兵庫県合計		3,729	670	450	220	3,059	2,124	775	48	112

表13 廃棄物処理従事職員数(平成18年度実績)

コード	事務組合名	ごみ(一般職+技術職)								
		合計 (人)	一般職(事務系+技術系)			技能職(収集運搬+中間処理+最終処分+その他)				
			合計 (人)	事務系 (人)	技術系 (人)	合計 (人)	収集運搬 (人)	中間処理 (人)	最終処分 (人)	その他 (人)
28810	北播衛生事務組合	0	0	0	0	0	0	0	0	0
28817	揖籠保健衛生施設事務組合	44	5	2	3	39	30	9	0	0
28829	北播磨清掃事務組合	48	8	6	2	40	31	7	2	0
28853	中播衛生施設事務組合	0	0	0	0	0	0	0	0	0
28869	氷上多可衛生事務組合	0	0	0	0	0	0	0	0	0
28890	洲本市・南あわじ市衛生事務組合	11	3	2	1	8	0	8	0	0
28902	加古郡衛生事務組合	4	2	1	1	2	0	2	0	0
28904	淡路広域行政事務組合	8	1	1	0	7	0	7	0	0
28905	南但広域行政事務組合	2	1	1	0	1	0	1	0	0
28910	宍粟環境事務組合	10	4	4	0	6	0	6	0	0
28925	中播北部行政事務組合	5	5	5	0	0	0	0	0	0
28932	小野加東環境施設事務組合	4	4	3	1	0	0	0	0	0
28951	くれさか環境事務組合	18	6	6	0	12	0	10	2	0
28955	北但行政事務組合	0	0	0	0	0	0	0	0	0
28967	猪名川上流広域ごみ処理施設組合	14	14	5	9	0	0	0	0	0
28970	にしはりま環境事務組合	6	6	4	2	0	0	0	0	0
兵庫県合計		174	59	40	19	115	61	50	4	0

表13 廃棄物処理従事職員数(平成18年度実績)

コード	事務組合名	し尿(一般職+技術職)								
		合計 (人)	一般職(事務系+技術系)			技能職(収集運搬+中間処理+最終処分+その他)				
			合計 (人)	事務系 (人)	技術系 (人)	合計 (人)	収集運搬 (人)	中間処理 (人)	最終処分 (人)	その他 (人)
28810	北播衛生事務組合	3	3	3	0	0	0	0	0	0
28817	揖籠保健衛生施設事務組合	8	4	2	2	4	0	4	0	0
28829	北播磨清掃事務組合	0	0	0	0	0	0	0	0	0
28853	中播衛生施設事務組合	7	7	7	0	0	0	0	0	0
28869	氷上多可衛生事務組合	7	3	2	1	4	0	4	0	0
28890	洲本市・南あわじ市衛生事務組合	0	0	0	0	0	0	0	0	0
28902	加古郡衛生事務組合	7	4	3	1	3	0	3	0	0
28904	淡路広域行政事務組合	0	0	0	0	0	0	0	0	0
28905	南但広域行政事務組合	0	0	0	0	0	0	0	0	0
28910	宍粟環境事務組合	0	0	0	0	0	0	0	0	0
28925	中播北部行政事務組合	0	0	0	0	0	0	0	0	0
28932	小野加東環境施設事務組合	0	0	0	0	0	0	0	0	0
28951	くれさか環境事務組合	0	0	0	0	0	0	0	0	0
28955	北但行政事務組合	0	0	0	0	0	0	0	0	0
28967	猪名川上流広域ごみ処理施設組合	0	0	0	0	0	0	0	0	0
28970	にしはりま環境事務組合	0	0	0	0	0	0	0	0	0
兵庫県合計		32	21	17	4	11	0	11	0	0

表13 廃棄物処理従事職員数(平成18年度実績)

コード	事務組合名	合計(一般職+技術職)								
		合計 (人)	一般職(事務系+技術系)			技能職(収集運搬+中間処理+最終処分+その他)				
			事務系 (人)	技術系 (人)	合計 (人)	収集運搬 (人)	中間処理 (人)	最終処分 (人)	その他 (人)	
28810	北播衛生事務組合	3	3	3	0	0	0	0	0	0
28817	揖籠保健衛生施設事務組合	52	9	4	5	43	30	13	0	0
28829	北播磨清掃事務組合	48	8	6	2	40	31	7	2	0
28853	中播衛生施設事務組合	7	7	7	0	0	0	0	0	0
28869	氷上多可衛生事務組合	7	3	2	1	4	0	4	0	0
28890	洲本市・南あわじ市衛生事務組合	11	3	2	1	8	0	8	0	0
28902	加古郡衛生事務組合	11	6	4	2	5	0	5	0	0
28904	淡路広域行政事務組合	8	1	1	0	7	0	7	0	0
28905	南但広域行政事務組合	2	1	1	0	1	0	1	0	0
28910	宍粟環境事務組合	10	4	4	0	6	0	6	0	0
28925	中播北部行政事務組合	5	5	5	0	0	0	0	0	0
28932	小野加東環境施設事務組合	4	4	3	1	0	0	0	0	0
28951	くれさか環境事務組合	18	6	6	0	12	0	10	2	0
28955	北但行政事務組合	0	0	0	0	0	0	0	0	0
28967	猪名川上流広域ごみ処理施設組合	14	14	5	9	0	0	0	0	0
28970	にしはりま環境事務組合	6	6	4	2	0	0	0	0	0
兵庫県合計		206	80	57	23	126	61	61	4	0

表14 委託・許可件数(平成18年度実績)

コード	市町村	ごみ							
		委託件数(収集運搬+中間処理+最終処分)				許可件数(収集運搬+中間処理+最終処分)			
		合計 (件)	収集運搬 (件)	中間処理 (件)	最終処分 (件)	合計 (件)	収集運搬 (件)	中間処理 (件)	最終処分 (件)
28100	神戸市	2	0	1	1	24	24	0	0
28201	姫路市	30	12	17	1	48	38	10	0
28202	尼崎市	11	11	0	0	12	12	0	0
28203	明石市	13	8	5	0	14	13	1	0
28204	西宮市	8	4	2	2	6	6	0	0
28205	洲本市	6	6	0	0	13	13	0	0
28206	芦屋市	7	4	2	1	8	8	0	0
28207	伊丹市	2	2	0	0	11	11	0	0
28208	相生市	1	1	0	0	25	25	0	0
28209	豊岡市	10	8	1	1	27	27	0	0
28210	加古川市	6	6	0	0	15	15	0	0
28212	赤穂市	0	0	0	0	26	22	4	0
28213	西脇市	0	0	0	0	0	0	0	0
28214	宝塚市	5	4	0	1	13	13	0	0
28215	三木市	6	4	2	0	10	10	0	0
28216	高砂市	1	1	0	0	3	3	0	0
28217	川西市	5	4	0	1	13	13	0	0
28218	小野市	5	5	0	0	6	6	0	0
28219	三田市	5	3	1	1	3	3	0	0
28220	加西市	17	12	4	1	18	18	0	0
28221	篠山市	4	4	0	0	13	13	0	0
28222	養父市	0	0	0	0	0	0	0	0
28223	丹波市	4	4	0	0	0	0	0	0
28224	南あわじ市	5	5	0	0	27	25	2	0
28225	朝来市	0	0	0	0	0	0	0	0
28226	淡路市	7	7	0	0	12	12	0	0
28227	宍粟市	4	4	0	0	40	40	0	0
28228	加東市	3	3	0	0	10	10	0	0
28229	たつの市	0	0	0	0	44	44	0	0
28301	猪名川町	2	2	0	0	4	4	0	0
28365	多可町	0	0	0	0	0	0	0	0
28381	稲美町	1	1	0	0	3	3	0	0
28382	播磨町	0	0	0	0	5	5	0	0
28442	市川町	0	0	0	0	12	12	0	0
28443	福崎町	3	2	1	0	8	8	0	0
28446	神河町	0	0	0	0	13	13	0	0
28464	太子町	28	28	0	0	0	0	0	0
28481	上郡町	0	0	0	0	17	17	0	0
28501	佐用町	0	0	0	0	24	24	0	0
28585	香美町	0	0	0	0	1	1	0	0
28586	新温泉町	0	0	0	0	2	2	0	0
兵庫県合計		201	155	36	10	530	513	17	0

表14 委託・許可件数(平成18年度実績)

コード	市町村	し尿							
		委託件数(収集運搬+中間処理+最終処分)				許可件数(収集運搬+中間処理+最終処分)			
		合計 (件)	収集運搬 (件)	中間処理 (件)	最終処分 (件)	合計 (件)	収集運搬 (件)	中間処理 (件)	最終処分 (件)
28100	神戸市	1	1	0	0	14	14	0	0
28201	姫路市	5	5	0	0	23	23	0	0
28202	尼崎市	1	1	0	0	7	7	0	0
28203	明石市	2	2	0	0	7	7	0	0
28204	西宮市	1	1	0	0	7	7	0	0
28205	洲本市	0	0	0	0	5	5	0	0
28206	芦屋市	0	0	0	0	1	1	0	0
28207	伊丹市	1	1	0	0	4	4	0	0
28208	相生市	0	0	0	0	6	6	0	0
28209	豊岡市	1	1	0	0	2	2	0	0
28210	加古川市	11	9	0	2	11	11	0	0
28212	赤穂市	0	0	0	0	5	5	0	0
28213	西脇市	1	1	0	0	7	7	0	0
28214	宝塚市	2	1	1	0	3	3	0	0
28215	三木市	0	0	0	0	4	4	0	0
28216	高砂市	1	1	0	0	2	2	0	0
28217	川西市	1	1	0	0	1	1	0	0
28218	小野市	1	1	0	0	1	1	0	0
28219	三田市	1	0	1	0	10	10	0	0
28220	加西市	1	1	0	0	0	0	0	0
28221	篠山市	0	0	0	0	7	7	0	0
28222	養父市	0	0	0	0	0	0	0	0
28223	丹波市	0	0	0	0	4	4	0	0
28224	南あわじ市	0	0	0	0	10	10	0	0
28225	朝来市	0	0	0	0	0	0	0	0
28226	淡路市	0	0	0	0	8	8	0	0
28227	宍粟市	4	4	0	0	17	17	0	0
28228	加東市	2	2	0	0	7	7	0	0
28229	たつの市	0	0	0	0	0	0	0	0
28301	猪名川町	1	1	0	0	2	2	0	0
28365	多可町	0	0	0	0	0	0	0	0
28381	稲美町	2	2	0	0	3	3	0	0
28382	播磨町	1	1	0	0	5	5	0	0
28442	市川町	1	1	0	0	3	3	0	0
28443	福崎町	1	1	0	0	4	4	0	0
28446	神河町	1	1	0	0	5	5	0	0
28464	太子町	0	0	0	0	0	0	0	0
28481	上郡町	1	1	0	0	8	8	0	0
28501	佐用町	2	2	0	0	11	11	0	0
28585	香美町	0	0	0	0	0	0	0	0
28586	新温泉町	0	0	0	0	2	2	0	0
兵庫県合計		47	43	2	2	216	216	0	0

表14 委託・許可件数(平成18年度実績)

コード	事務組合名	ごみ							
		委託件数(収集運搬+中間処理+最終処分)				許可件数(収集運搬+中間処理+最終処分)			
		合計 (件)	収集運搬 (件)	中間処理 (件)	最終処分 (件)	合計 (件)	収集運搬 (件)	中間処理 (件)	最終処分 (件)
28810	北播衛生事務組合	0	0	0	0	0	0	0	0
28817	揖籠保健衛生施設事務組合	2	2	0	0	0	0	0	0
28829	北播磨清掃事務組合	8	1	7	0	8	8	0	0
28853	中播衛生施設事務組合	0	0	0	0	0	0	0	0
28869	氷上多可衛生事務組合	0	0	0	0	0	0	0	0
28890	洲本市・南あわじ市衛生事務組合	0	0	0	0	0	0	0	0
28902	加古郡衛生事務組合	0	0	0	0	0	0	0	0
28904	淡路広域行政事務組合	1	1	0	0	0	0	0	0
28905	南但広域行政事務組合	0	0	0	0	0	0	0	0
28910	宍粟環境事務組合	3	0	1	2	0	0	0	0
28925	中播北部行政事務組合	5	1	2	2	0	0	0	0
28932	小野加東環境施設事務組合	0	0	0	0	0	0	0	0
28951	くれさか環境事務組合	1	0	1	0	0	0	0	0
28955	北但行政事務組合	0	0	0	0	0	0	0	0
28967	猪名川上流広域ごみ処理施設組合	0	0	0	0	0	0	0	0
28970	にしはりま環境事務組合	0	0	0	0	0	0	0	0
兵庫県合計		20	5	11	4	8	8	0	0

表14 委託・許可件数(平成18年度実績)

コード	事務組合名	し尿							
		委託件数(収集運搬+中間処理+最終処分)				許可件数(収集運搬+中間処理+最終処分)			
		合計	収集運搬	中間処理	最終処分	合計	収集運搬	中間処理	最終処分
		(件)	(件)	(件)	(件)	(件)	(件)	(件)	(件)
28810	北播衛生事務組合	1	0	1	0	0	0	0	0
28817	揖籠保健衛生施設事務組合	2	2	0	0	3	3	0	0
28829	北播磨清掃事務組合	0	0	0	0	0	0	0	0
28853	中播衛生施設事務組合	0	0	0	0	0	0	0	0
28869	氷上多可衛生事務組合	0	0	0	0	0	0	0	0
28890	洲本市・南あわじ市衛生事務組合	0	0	0	0	0	0	0	0
28902	加古郡衛生事務組合	0	0	0	0	0	0	0	0
28904	淡路広域行政事務組合	0	0	0	0	0	0	0	0
28905	南但広域行政事務組合	0	0	0	0	0	0	0	0
28910	宍粟環境事務組合	0	0	0	0	0	0	0	0
28925	中播北部行政事務組合	0	0	0	0	0	0	0	0
28932	小野加東環境施設事務組合	0	0	0	0	0	0	0	0
28951	くれさか環境事務組合	0	0	0	0	0	0	0	0
28955	北但行政事務組合	0	0	0	0	0	0	0	0
28967	猪名川上流広域ごみ処理施設組合	0	0	0	0	0	0	0	0
28970	にしはりま環境事務組合	0	0	0	0	0	0	0	0
兵庫県合計		3	2	1	0	3	3	0	0

表15 収集運搬機材の状況(平成18年度実績)

コード	市町村名	ごみ																							
		直営								委託								許可							
		収集車		運搬車				運搬船等の船舶		収集車		運搬車				運搬船等の船舶		収集車		運搬車				運搬船等の船舶	
				(収集運搬部門)		(中間処理部門)						(収集運搬部門)		(中間処理部門)						(収集運搬部門)		(中間処理部門)			
(台)	(t)	(台)	(t)	(台)	(t)	(隻)	(t)	(台)	(t)	(台)	(t)	(台)	(t)	(隻)	(t)	(台)	(t)	(台)	(t)	(台)	(t)	(隻)	(t)		
28100	神戸市	355	801	0	0	0	0	0	0	0	0	0	0	0	0	0	200	800	0	0	0	0	0	0	
28201	姫路市	39	84	23	64	1	10	1	98	57	104	0	0	0	0	0	299	824	0	0	0	0	0	0	
28202	尼崎市	68	194	0	0	0	0	0	0	0	0	0	0	0	0	0	90	206	0	0	0	0	0	0	
28203	明石市	44	105	0	0	3	14	0	0	20	64	0	0	0	0	0	76	192	0	0	0	0	0	0	
28204	西宮市	49	131	0	0	1	2	0	0	51	167	0	0	0	0	0	69	256	0	0	0	0	0	0	
28205	洲本市	5	9	0	0	0	0	0	0	12	29	2	3	0	0	0	16	25	0	0	0	0	0	0	
28206	芦屋市	15	30	0	0	0	0	0	0	13	36	0	0	0	0	0	21	44	0	0	0	0	0	0	
28207	伊丹市	29	64	0	0	0	0	0	0	21	64	0	0	0	0	0	90	236	0	0	0	0	0	0	
28208	相生市	12	24	1	4	0	0	0	0	0	0	0	0	0	0	0	75	164	15	130	0	0	0	0	
28209	豊岡市	2	4	0	0	0	0	0	0	41	100	0	0	0	0	0	84	237	0	0	0	0	0	0	
28210	加古川市	26	49	0	0	15	77	0	0	22	45	16	56	0	0	0	63	130	20	64	0	0	0	0	
28212	赤穂市	16	32	0	10	3	10	0	0	0	0	0	0	0	0	0	58	142	0	0	3	6	0	0	
28213	西脇市	0	0	0	0	0	0	0	0	0	0	0	0	0	0	0	0	0	0	0	0	0	0	0	
28214	宝塚市	19	37	16	25	0	0	0	0	19	42	8	12	0	0	0	26	57	24	39	0	0	0	0	
28215	三木市	14	32	3	6	2	7	0	0	2	4	1	2	0	0	0	36	116	26	48	0	0	0	0	
28216	高砂市	11	30	0	0	0	0	0	0	12	32	0	0	0	0	0	17	41	0	0	0	0	0	0	
28217	川西市	35	70	0	0	0	0	0	0	35	58	0	0	0	0	0	51	96	0	0	0	0	0	0	
28218	小野市	7	24	4	7	0	0	0	0	2	4	9	19	0	0	0	17	36	8	20	0	0	0	0	
28219	三田市	14	35	0	0	0	0	0	0	10	44	1	9	0	0	0	15	46	0	0	0	0	0	0	
28220	加西市	6	11	0	0	0	0	0	0	33	96	0	0	0	0	0	88	233	0	0	0	0	0	0	
28221	篠山市	0	0	0	0	0	0	0	0	10	30	0	0	0	0	0	96	290	0	0	0	0	0	0	
28222	養父市	13	38	0	0	1	2	0	0	0	0	0	0	0	0	0	0	0	0	0	0	0	0	0	
28223	丹波市	7	14	0	0	0	0	0	0	20	44	0	0	0	0	0	0	0	0	0	0	0	0	0	
28224	南あわじ市	0	0	0	0	1	4	0	0	32	67	18	58	0	0	0	12	26	64	166	0	0	0	0	
28225	朝来市	12	25	0	0	1	4	0	0	0	0	0	0	0	0	0	0	0	0	0	0	0	0	0	
28226	淡路市	0	0	0	0	0	0	0	0	74	178	0	0	0	0	0	0	0	0	0	0	0	0	0	
28227	宍粟市	2	4	2	4	0	0	0	0	6	12	5	14	0	0	0	20	43	38	209	0	0	0	0	
28228	加東市	6	17	2	6	0	0	0	0	12	26	8	25	0	0	0	41	94	39	166	0	0	0	0	
28229	たつの市	10	30	6	14	0	0	0	0	0	0	0	0	0	0	0	0	0	0	0	0	0	0	0	
28301	猪名川町	6	16	8	10	0	0	0	0	2	5	1	2	0	0	0	8	15	3	6	0	0	0	0	
28365	多可町	0	0	0	0	0	0	0	0	0	0	0	0	0	0	0	0	0	0	0	0	0	0	0	
28381	稲美町	0	0	0	0	0	0	0	0	4	13	3	7	0	0	0	5	14	2	1	0	0	0	0	
28382	播磨町	8	19	0	0	0	0	0	0	0	0	0	0	0	0	0	12	12	0	0	0	0	0	0	
28442	市川町	0	0	0	0	0	0	0	0	0	0	0	0	0	0	0	16	46	20	66	0	0	0	0	
28443	福崎町	3	7	0	0	0	0	0	0	5	13	0	0	0	0	0	51	137	0	0	0	0	0	0	
28446	神河町	0	0	0	0	0	0	0	0	0	0	0	0	0	0	0	26	68	30	108	0	0	0	0	
28464	太子町	0	0	0	0	0	0	0	0	0	0	0	0	0	0	0	136	406	0	0	0	0	0	0	
28481	上郡町	6	27	5	11	0	0	0	0	0	0	0	0	0	0	0	46	97	95	365	0	0	0	0	
28501	佐用町	5	10	0	0	0	0	0	0	0	0	0	0	0	0	0	87	177	0	0	0	0	0	0	
28585	香美町	5	17	2	4	0	0	0	0	2	8	1	4	0	0	0	3	6	1	1	0	0	0	0	
28586	新温泉町	5	15	0	0	0	0	0	0	6	18	0	0	0	0	0	0	0	0	0	0	0	0	0	
兵庫県合計		854	2,005	72	165	28	130	1	98	523	1,303	73	211	0	0	0	1,950	5,312	385	1,389	3	6	0	0	

表15 収集運搬機材の状況(平成18年度実績)

コード	市町村名	し尿									
		直營									
		収集車				運搬車		運搬船等の船舶		海洋投入船	
		バキューム車		その他		(台)	(kl)	(隻)	(kl)	(隻)	(kl)
	(台)	(kl)	(台)	(kl)							
28100	神戸市	13	20	0	0	0	0	0	0	0	0
28201	姫路市	11	18	0	0	3	9	0	0	0	0
28202	尼崎市	0	0	0	0	0	0	0	0	0	0
28203	明石市	9	20	0	0	2	6	0	0	0	0
28204	西宮市	1	2	0	0	0	0	0	0	0	0
28205	洲本市	0	0	0	0	0	0	0	0	0	0
28206	芦屋市	0	0	0	0	0	0	0	0	0	0
28207	伊丹市	0	0	0	0	0	0	0	0	0	0
28208	相生市	3	8	0	0	2	6	0	0	0	0
28209	豊岡市	0	0	0	0	0	0	0	0	0	0
28210	加古川市	16	36	0	0	1	2	0	0	0	0
28212	赤穂市	5	11	0	0	0	0	0	0	0	0
28213	西脇市	0	0	0	0	0	0	0	0	0	0
28214	宝塚市	0	0	0	0	0	0	0	0	0	0
28215	三木市	0	0	0	0	0	0	0	0	0	0
28216	高砂市	3	6	0	0	1	2	0	0	0	0
28217	川西市	0	0	0	0	0	0	0	0	0	0
28218	小野市	4	7	0	0	0	0	0	0	0	0
28219	三田市	5	15	0	0	1	2	0	0	0	0
28220	加西市	5	11	0	0	0	0	0	0	0	0
28221	篠山市	4	9	0	0	0	0	0	0	0	0
28222	養父市	4	13	0	0	0	0	0	0	0	0
28223	丹波市	0	0	5	22	0	0	0	0	0	0
28224	南あわじ市	0	0	0	0	1	4	0	0	0	0
28225	朝来市	6	19	0	0	1	2	0	0	0	0
28226	淡路市	0	0	0	0	0	0	0	0	0	0
28227	宍粟市	1	2	0	0	0	0	0	0	0	0
28228	加東市	0	0	0	0	0	0	0	0	0	0
28229	たつの市	0	0	0	0	0	0	0	0	0	0
28301	猪名川町	0	0	0	0	1	0	0	0	0	0
28365	多可町	0	0	0	0	0	0	0	0	0	0
28381	稲美町	0	0	0	0	0	0	0	0	0	0
28382	播磨町	0	0	0	0	0	0	0	0	0	0
28442	市川町	0	0	0	0	0	0	0	0	0	0
28443	福崎町	0	0	0	0	0	0	0	0	0	0
28446	神河町	0	0	0	0	0	0	0	0	0	0
28464	太子町	0	0	0	0	0	0	0	0	0	0
28481	上郡町	0	0	0	0	0	0	0	0	0	0
28501	佐用町	0	0	0	0	0	0	0	0	0	0
28585	香美町	3	10	0	0	0	0	0	0	0	0
28586	新温泉町	3	7	0	0	1	1	0	0	0	0
	兵庫県合計	96	214	5	22	14	34	0	0	0	0

表15 収集運搬機材の状況(平成18年度実績)

コード	市町村名	し尿・つづき									
		委託									
		収集車				運搬車		運搬船等の船舶		海洋投入船	
		バキューム車		その他		(台)	(kl)	(隻)	(kl)	(隻)	(kl)
	(台)	(kl)	(台)	(kl)							
28100	神戸市	0	0	0	0	0	0	0	0	0	0
28201	姫路市	10	18	0	0	6	21	0	0	0	0
28202	尼崎市	5	13	0	0	0	0	0	0	0	0
28203	明石市	4	11	0	0	0	0	0	0	0	0
28204	西宮市	3	9	0	0	0	0	0	0	0	0
28205	洲本市	0	0	0	0	0	0	0	0	0	0
28206	芦屋市	0	0	0	0	0	0	0	0	0	0
28207	伊丹市	1	2	0	0	0	0	0	0	0	0
28208	相生市	0	0	0	0	0	0	0	0	0	0
28209	豊岡市	5	18	0	0	0	0	0	0	0	0
28210	加古川市	25	101	0	0	4	24	0	0	0	0
28212	赤穂市	0	0	0	0	0	0	0	0	0	0
28213	西脇市	6	16	0	0	0	0	0	0	0	0
28214	宝塚市	3	7	0	0	0	0	0	0	0	0
28215	三木市	0	0	0	0	0	0	0	0	0	0
28216	高砂市	6	26	0	0	0	0	0	0	0	0
28217	川西市	3	6	0	0	0	0	0	0	0	0
28218	小野市	3	7	0	0	0	0	0	0	0	0
28219	三田市	0	0	0	0	0	0	0	0	0	0
28220	加西市	2	4	0	0	0	0	0	0	0	0
28221	篠山市	0	0	0	0	0	0	0	0	0	0
28222	養父市	0	0	0	0	0	0	0	0	0	0
28223	丹波市	0	0	0	0	0	0	0	0	0	0
28224	南あわじ市	0	0	0	0	0	0	0	0	0	0
28225	朝来市	0	0	0	0	0	0	0	0	0	0
28226	淡路市	0	0	0	0	0	0	0	0	0	0
28227	宍粟市	4	8	0	0	0	0	0	0	0	0
28228	加東市	8	34	0	0	0	0	0	0	0	0
28229	たつの市	0	0	0	0	0	0	0	0	0	0
28301	猪名川町	2	4	0	0	0	0	0	0	0	0
28365	多可町	0	0	0	0	0	0	0	0	0	0
28381	稲美町	11	28	0	0	0	0	0	0	0	0
28382	播磨町	4	12	0	0	0	0	0	0	0	0
28442	市川町	14	45	0	0	0	0	0	0	0	0
28443	福崎町	14	54	0	0	0	0	0	0	0	0
28446	神河町	0	0	0	0	0	0	0	0	0	0
28464	太子町	0	0	0	0	0	0	0	0	0	0
28481	上郡町	4	7	0	0	0	0	0	0	0	0
28501	佐用町	6	16	0	0	0	0	0	0	0	0
28585	香美町	0	0	0	0	0	0	0	0	0	0
28586	新温泉町	0	0	0	0	0	0	0	0	0	0
	兵庫県合計	143	446	0	0	10	45	0	0	0	0

表15 収集運搬機材の状況(平成18年度実績)

コード	市町村名	し尿・つづき									
		許可									
		収集車				運搬車		運搬船等の船舶		海洋投入船	
		バキューム車		x4		(台)	(kl)	(隻)	(kl)	(隻)	(kl)
	(台)	(kl)	(台)	(kl)	(台)	(kl)	(隻)	(kl)	(隻)	(kl)	
28100	神戸市	34	118	0	0	0	0	0	0	0	0
28201	姫路市	73	266	0	0	0	0	0	0	0	0
28202	尼崎市	20	56	0	0	0	0	0	0	0	0
28203	明石市	21	77	0	0	0	0	0	0	0	0
28204	西宮市	6	16	0	0	0	0	0	0	0	0
28205	洲本市	17	42	0	0	0	0	0	0	0	0
28206	芦屋市	1	3	0	0	0	0	0	0	0	0
28207	伊丹市	6	20	1	3	0	0	0	0	0	0
28208	相生市	40	138	0	0	0	0	0	0	0	0
28209	豊岡市	9	27	0	0	0	0	0	0	0	0
28210	加古川市	0	0	0	0	0	0	0	0	0	0
28212	赤穂市	3	17	0	0	0	0	0	0	0	0
28213	西脇市	11	35	0	0	1	10	0	0	0	0
28214	宝塚市	7	18	0	0	0	0	0	0	0	0
28215	三木市	14	48	0	0	0	0	0	0	0	0
28216	高砂市	9	34	0	0	0	0	0	0	0	0
28217	川西市	2	11	0	0	0	0	0	0	0	0
28218	小野市	3	7	0	0	0	0	0	0	0	0
28219	三田市	0	0	0	0	0	0	0	0	0	0
28220	加西市	0	0	0	0	0	0	0	0	0	0
28221	篠山市	22	96	0	0	0	0	0	0	0	0
28222	養父市	0	0	0	0	0	0	0	0	0	0
28223	丹波市	10	32	0	0	0	0	0	0	0	0
28224	南あわじ市	39	118	0	0	0	0	0	0	0	0
28225	朝来市	0	0	0	0	0	0	0	0	0	0
28226	淡路市	32	93	0	0	0	0	0	0	0	0
28227	宍粟市	16	34	0	0	0	0	0	0	0	0
28228	加東市	30	116	1	4	1	0	0	0	0	0
28229	たつの市	0	0	0	0	0	0	0	0	0	0
28301	猪名川町	3	7	0	0	0	0	0	0	0	0
28365	多可町	0	0	0	0	0	0	0	0	0	0
28381	稲美町	0	0	0	0	0	0	0	0	0	0
28382	播磨町	11	34	0	0	0	0	0	0	0	0
28442	市川町	17	74	0	0	0	0	0	0	0	0
28443	福崎町	15	61	0	0	0	0	0	0	0	0
28446	神河町	34	132	0	0	0	0	0	0	0	0
28464	太子町	0	0	0	0	0	0	0	0	0	0
28481	上郡町	29	128	0	0	0	0	0	0	0	0
28501	佐用町	46	172	0	0	0	0	0	0	0	0
28585	香美町	11	36	0	0	0	0	0	0	0	0
28586	新温泉町	0	0	0	0	0	0	0	0	0	0
	兵庫県合計	591	2,066	2	7	2	10	0	0	0	0

表15 収集運搬機材の状況(平成18年度実績)

コード	事務組合名	ごみ																							
		直営									委託									許可					
		収集車		運搬車				運搬船等の船舶			収集車		運搬車				運搬船等の船舶			収集車		運搬車			
				(収集運搬部門)		(中間処理部門)							(収集運搬部門)		(中間処理部門)							(収集運搬部門)		(中間処理部門)	
(台)	(t)	(台)	(t)	(台)	(t)	(隻)	(t)	(台)	(t)	(台)	(t)	(台)	(t)	(隻)	(t)	(台)	(t)	(台)	(t)	(台)	(t)	(隻)	(t)		
28810	北播衛生事務組合	0	0	0	0	0	0	0	0	0	0	0	0	0	0	0	0	0	0	0	0	0	0	0	0
28817	揖籠保健衛生施設事務組合	4	15	0	0	0	0	0	0	18	44	0	0	0	0	0	0	0	0	0	0	0	0	0	0
28829	北播磨清掃事務組合	12	39	6	18	0	0	0	0	3	10	0	0	0	0	0	0	18	42	13	21	0	0	0	0
28853	中播衛生施設事務組合	0	0	0	0	0	0	0	0	0	0	0	0	0	0	0	0	0	0	0	0	0	0	0	0
28869	水上多可衛生事務組合	0	0	0	0	0	0	0	0	0	0	0	0	0	0	0	0	0	0	0	0	0	0	0	0
28890	洲本市・南あわじ市衛生事務組合	0	0	0	0	0	0	0	0	0	0	0	0	0	0	0	0	0	0	0	0	0	0	0	0
28902	加古郡衛生事務組合	0	0	0	0	1	4	0	0	0	0	0	0	0	0	0	0	0	0	0	0	0	0	0	0
28904	淡路広域行政事務組合	0	0	0	0	0	0	0	0	0	0	0	0	0	0	0	0	0	0	0	0	0	0	0	0
28905	南但広域行政事務組合	0	0	1	4	0	0	0	0	0	0	0	0	0	0	0	0	0	0	0	0	0	0	0	0
28910	宍粟環境事務組合	0	0	0	0	0	0	0	0	0	0	0	0	0	0	0	0	0	0	0	0	0	0	0	0
28925	中播北部行政事務組合	11	33	0	0	1	10	0	0	0	0	0	0	0	0	0	0	0	0	0	0	0	0	0	0
28932	小野加東環境施設事務組合	0	0	0	0	0	0	0	0	0	0	0	0	0	0	0	0	0	0	0	0	0	0	0	0
28951	くれさか環境事務組合	0	0	0	0	0	0	0	0	0	0	0	0	0	0	0	0	0	0	0	0	0	0	0	0
28955	北但行政事務組合	0	0	0	0	0	0	0	0	0	0	0	0	0	0	0	0	0	0	0	0	0	0	0	0
28967	猪名川上流広域ごみ処理施設組合	0	0	0	0	0	0	0	0	0	0	0	0	0	0	0	0	0	0	0	0	0	0	0	0
28970	にしはりま環境事務組合	0	0	0	0	0	0	0	0	0	0	0	0	0	0	0	0	0	0	0	0	0	0	0	0
	兵庫県合計	27	87	7	22	2	14	0	0	21	54	0	0	0	0	0	0	18	42	13	21	0	0	0	0

表15 収集運搬機材の状況(平成18年度実績)

コード	事務組合名	し尿									
		直營									
		収集車				運搬車		運搬船等の船舶		海洋投入船	
		バキューム車		その他		(台)	(kl)	(隻)	(kl)	(隻)	(kl)
		(台)	(kl)	(台)	(kl)	(台)	(kl)	(隻)	(kl)	(隻)	(kl)
28810	北播衛生事務組合	0	0	0	0	1	3	0	0	0	0
28817	揖籠保健衛生施設事務組合	0	0	0	0	0	0	0	0	0	0
28829	北播磨清掃事務組合	0	0	0	0	0	0	0	0	0	0
28853	中播衛生施設事務組合	0	0	0	0	0	0	0	0	0	0
28869	水上多可衛生事務組合	0	0	0	0	0	0	0	0	0	0
28890	洲本市・南あわじ市衛生事務組合	0	0	0	0	0	0	0	0	0	0
28902	加古郡衛生事務組合	0	0	0	0	0	0	0	0	0	0
28904	淡路広域行政事務組合	0	0	0	0	0	0	0	0	0	0
28905	南但広域行政事務組合	0	0	0	0	0	0	0	0	0	0
28910	宍粟環境事務組合	0	0	0	0	0	0	0	0	0	0
28925	中播北部行政事務組合	0	0	0	0	0	0	0	0	0	0
28932	小野加東環境施設事務組合	0	0	0	0	0	0	0	0	0	0
28951	くれさか環境事務組合	0	0	0	0	0	0	0	0	0	0
28955	北但行政事務組合	0	0	0	0	0	0	0	0	0	0
28967	猪名川上流広域ごみ処理施設組合	0	0	0	0	0	0	0	0	0	0
28970	にしはりま環境事務組合	0	0	0	0	0	0	0	0	0	0
	兵庫県合計	0	0	0	0	1	3	0	0	0	0

表15 収集運搬機材の状況(平成18年度実績)

コード	事務組合名	し尿・つづき									
		委託									
		収集車				運搬車		運搬船等の船舶		海洋投入船	
		バキューム車		その他		(台)	(kl)	(隻)	(kl)	(隻)	(kl)
		(台)	(kl)	(台)	(kl)	(台)	(kl)	(隻)	(kl)	(隻)	(kl)
28810	北播衛生事務組合	0	0	0	0	0	0	0	0	0	0
28817	播磨保健衛生施設事務組合	7	16	0	0	0	0	0	0	0	0
28829	北播磨清掃事務組合	0	0	0	0	0	0	0	0	0	0
28853	中播衛生施設事務組合	0	0	0	0	0	0	0	0	0	0
28869	水上多可衛生事務組合	0	0	0	0	0	0	0	0	0	0
28890	洲本市・南あわじ市衛生事務組合	0	0	0	0	0	0	0	0	0	0
28902	加古郡衛生事務組合	0	0	0	0	0	0	0	0	0	0
28904	淡路広域行政事務組合	0	0	0	0	0	0	0	0	0	0
28905	南但広域行政事務組合	0	0	0	0	0	0	0	0	0	0
28910	宍粟環境事務組合	0	0	0	0	0	0	0	0	0	0
28925	中播北部行政事務組合	0	0	0	0	0	0	0	0	0	0
28932	小野加東環境施設事務組合	0	0	0	0	0	0	0	0	0	0
28951	くれさか環境事務組合	0	0	0	0	0	0	0	0	0	0
28955	北但行政事務組合	0	0	0	0	0	0	0	0	0	0
28967	猪名川上流広域ごみ処理施設組合	0	0	0	0	0	0	0	0	0	0
28970	にしはりま環境事務組合	0	0	0	0	0	0	0	0	0	0
	兵庫県合計	7	16	0	0	0	0	0	0	0	0

表15 収集運搬機材の状況(平成18年度実績)

コード	事務組合名	し尿・つづき									
		許可									
		収集車				運搬車		運搬船等の船舶		海洋投入船	
		バキューム車		その他		(台)	(kl)	(隻)	(kl)	(隻)	(kl)
		(台)	(kl)	(台)	(kl)	(台)	(kl)	(隻)	(kl)	(隻)	(kl)
28810	北播衛生事務組合	0	0	0	0	0	0	0	0	0	0
28817	播磨保健衛生施設事務組合	8	22	0	0	0	0	0	0	0	0
28829	北播磨清掃事務組合	0	0	0	0	0	0	0	0	0	0
28853	中播衛生施設事務組合	0	0	0	0	0	0	0	0	0	0
28869	水上多可衛生事務組合	0	0	0	0	0	0	0	0	0	0
28890	洲本市・南あわじ市衛生事務組合	0	0	0	0	0	0	0	0	0	0
28902	加古郡衛生事務組合	0	0	0	0	0	0	0	0	0	0
28904	淡路広域行政事務組合	0	0	0	0	0	0	0	0	0	0
28905	南但広域行政事務組合	0	0	0	0	0	0	0	0	0	0
28910	宍粟環境事務組合	0	0	0	0	0	0	0	0	0	0
28925	中播北部行政事務組合	0	0	0	0	0	0	0	0	0	0
28932	小野加東環境施設事務組合	0	0	0	0	0	0	0	0	0	0
28951	くれさか環境事務組合	0	0	0	0	0	0	0	0	0	0
28955	北但行政事務組合	0	0	0	0	0	0	0	0	0	0
28967	猪名川上流広域ごみ処理施設組合	0	0	0	0	0	0	0	0	0	0
28970	にしはりま環境事務組合	0	0	0	0	0	0	0	0	0	0
	兵庫県合計	8	22	0	0	0	0	0	0	0	0

表16 処理業者と従業員数(平成18年度実績)

コード	市町村名	業者数(ごみ+し尿)			従業員数(収集運搬+中間処理+最終処分)			
		合計 (件)	ごみ (件)	し尿 (件)	合計 (人)	収集運搬 (人)	中間処理 (人)	最終処分 (人)
28100	神戸市	37	24	12	694	694	0	0
28201	姫路市	46	37	16	574	405	169	0
28202	尼崎市	19	12	7	295	295	0	0
28203	明石市	28	21	9	382	305	77	0
28204	西宮市	13	6	7	302	284	18	0
28205	洲本市	8	8	3	64	64	0	0
28206	芦屋市	6	6	1	85	50	37	0
28207	伊丹市	3	3	1	53	53	0	0
28208	相生市	15	14	1	162	137	25	0
28209	豊岡市	21	20	1	193	162	26	5
28210	加古川市	25	14	11	435	401	0	34
28212	赤穂市	12	12	1	75	71	15	0
28213	西脇市	11	7	4	71	71	0	0
28214	宝塚市	20	17	4	244	244	0	0
28215	三木市	6	3	3	55	55	0	0
28216	高砂市	5	3	2	61	54	7	0
28217	川西市	9	9	1	121	100	21	0
28218	小野市	5	4	1	23	23	0	0
28219	三田市	4	2	2	50	50	0	0
28220	加西市	1	0	1	52	36	16	0
28221	篠山市	13	6	7	57	57	0	0
28222	養父市	0	0	0	0	0	0	0
28223	丹波市	4	4	4	29	29	0	0
28224	南あわじ市	32	25	10	170	160	10	0
28225	朝来市	0	0	0	0	0	0	0
28226	淡路市	20	12	8	83	83	0	0
28227	宍粟市	57	40	17	85	85	0	0
28228	加東市	13	11	2	59	59	0	0
28229	たつの市	2	1	2	33	33	0	0
28301	猪名川町	4	3	1	8	8	0	0
28365	多可町	0	0	0	0	0	0	0
28381	稲美町	6	3	3	20	20	0	0
28382	播磨町	4	2	2	30	30	0	0
28442	市川町	1	1	0	3	3	0	0
28443	福崎町	4	4	0	10	10	0	0
28446	神河町	0	0	0	0	0	0	0
28464	太子町	6	6	0	64	64	0	0
28481	上郡町	4	2	3	18	22	0	0
28501	佐用町	5	3	2	15	15	0	0
28585	香美町	2	2	0	7	7	0	0
28586	新温泉町	4	2	2	57	18	20	19
兵庫県合計		475	349	151	4,739	4,257	441	58

表17 ごみ収集運搬の状況【生活系ごみ】(平成18年度実績)

コード	市町村名	生活系ごみの収集運搬																
		混合ごみ								可燃ごみ								
		収集運搬				収集回数(回/週)		収集方式		収集運搬				収集回数(回/週)		収集方式		
		直営	委託	許可	無し	有り	無し	有り	無し	直営	委託	許可	無し	有り	無し	有り	無し	
28100	神戸市													2回		ステーション		
28201	姫路市													2回		ステーション		
28202	尼崎市													3回		各戸収集		
28203	明石市													2回		ステーション		
28204	西宮市													2回		ステーション		
28205	洲本市													2回		併用		
28206	芦屋市													2回		ステーション		
28207	伊丹市													2回		ステーション		
28208	相生市													2回		ステーション		
28209	豊岡市													2回		併用		
28210	加古川市													2回		ステーション		
28212	赤穂市													2回		ステーション		
28213	西脇市													2回		ステーション		
28214	宝塚市													3回		ステーション		
28215	三木市													2回		ステーション		
28216	高砂市													2回		ステーション		
28217	川西市													3回		ステーション		
28218	小野市													2回		ステーション		
28219	三田市													2回		ステーション		
28220	加西市													2回		ステーション		
28221	篠山市													2回		ステーション		
28222	養父市													3回		ステーション		
28223	丹波市													2回		ステーション		
28224	南あわじ市													2回		併用		
28225	朝来市													2回		ステーション		
28226	淡路市													6回		併用		
28227	宍粟市													5回		ステーション		
28228	加東市													2回		ステーション		
28229	たつの市					2回		ステーション										
28301	猪名川町													2回		ステーション		
28365	多可町													2回		ステーション		
28381	稲美町													2回		ステーション		
28382	播磨町													2回		ステーション		
28442	市川町													2回		ステーション		
28443	福崎町													2回		ステーション		
28446	神河町													2回		ステーション		
28464	太子町					2回		ステーション										
28481	上郡町													2回		ステーション		
28501	佐用町													1回		ステーション		
28585	香美町													2回		ステーション		
28586	新温泉町													2回		ステーション		
兵庫県合計		1	1	0	39	2	39	2	39	25	24	1	2	39	2	39	2	

表17 ごみ収集運搬の状況【生活系ごみ】(平成18年度実績)

コード	市町村名	生活系ごみの収集運搬・つづき																
		不燃ごみ								資源ごみ								
		収集運搬				収集回数(回/月)		収集方式		収集運搬				収集回数(回/月)		収集方式		
		直営	委託	許可	無し	有り	無し	有り	無し	直営	委託	許可	無し	有り	無し	有り	無し	
28100	神戸市					1回		ステーション										
28201	姫路市					2回		ステーション					2回		ステーション			
28202	尼崎市												2回		各戸収集			
28203	明石市					2回		ステーション					1回		ステーション			
28204	西宮市					4回		ステーション					3回		ステーション			
28205	洲本市					1回		併用					1回		ステーション			
28206	芦屋市					2回		ステーション					4回		ステーション			
28207	伊丹市					4回		ステーション					1回		ステーション			
28208	相生市												1回		ステーション			
28209	豊岡市					1回		併用					1回		併用			
28210	加古川市					1回		ステーション					1回		ステーション			
28212	赤穂市					1回		ステーション					1回		ステーション			
28213	西脇市					1回未満		ステーション										
28214	宝塚市					2回		ステーション					2回		ステーション			
28215	三木市					1回		ステーション										
28216	高砂市					1回		ステーション										
28217	川西市					2回		ステーション					2回		ステーション			
28218	小野市					1回		ステーション										
28219	三田市					2回		ステーション										
28220	加西市					1回		ステーション										
28221	篠山市					1回		ステーション										
28222	養父市												1回		ステーション			
28223	丹波市					1回		その他					1回未満		その他			
28224	南あわじ市					2回		ステーション					1回		ステーション			
28225	朝来市					2回		ステーション										
28226	淡路市					6回		その他					2回		ステーション			
28227	宍粟市					2回		ステーション					2回		ステーション			
28228	加東市					1回		ステーション										
28229	たつの市												2回		ステーション			
28301	猪名川町					2回		ステーション					1回		ステーション			
28365	多可町					1回未満		ステーション										
28381	稲美町					1回		ステーション					1回		ステーション			
28382	播磨町					1回		ステーション					1回		ステーション			
28442	市川町					2回		ステーション					4回		ステーション			
28443	福崎町					1回		ステーション					1回		ステーション			
28446	神河町					2回		ステーション					4回		ステーション			
28464	太子町												2回		ステーション			
28481	上郡町					1回		ステーション					1回		ステーション			
28501	佐用町					1回		ステーション										
28585	香美町												1回		その他			
28586	新温泉町					4回		ステーション					1回		ステーション			
兵庫県合計		20	22	1	6	35	6	35	6	11	21	0	12	29	12	29	12	

表17 ごみ収集運搬の状況【生活系ごみ】(平成18年度実績)

コード	市町村名	生活系ごみの収集運搬・つづき																
		資源ごみ・つづき																
		金属								ガラス								
		収集運搬				収集回数(回/月)		収集方式		収集運搬				収集回数(回/月)		収集方式		
直営	委託	許可	無し	有り	無し	有り	無し	直営	委託	許可	無し	有り	無し	有り	無し	有り	無し	
28100	神戸市					2回		ステーション						2回		ステーション		
28201	姫路市					2回		ステーション						2回		ステーション		
28202	尼崎市					4回		各戸収集						4回		各戸収集		
28203	明石市					2回		ステーション						2回		ステーション		
28204	西宮市																	
28205	洲本市					1回		ステーション						1回		ステーション		
28206	芦屋市					1回		ステーション						2回		ステーション		
28207	伊丹市													4回		ステーション		
28208	相生市					1回		ステーション						1回		ステーション		
28209	豊岡市					2回		併用						2回		併用		
28210	加古川市					1回		ステーション						1回		ステーション		
28212	赤穂市					1回		ステーション						1回		ステーション		
28213	西脇市					4回		ステーション						5回		ステーション		
28214	宝塚市					2回		ステーション						2回		ステーション		
28215	三木市																	
28216	高砂市					1回		ステーション						1回		ステーション		
28217	川西市					2回		ステーション						2回		ステーション		
28218	小野市					2回		ステーション						1回		ステーション		
28219	三田市													1回		ステーション		
28220	加西市					1回		ステーション						1回		ステーション		
28221	篠山市					1回		ステーション						1回		ステーション		
28222	養父市					1回		ステーション						1回		ステーション		
28223	丹波市					1回		その他						1回		その他		
28224	南あわじ市					2回		ステーション						2回		ステーション		
28225	朝来市					2回		ステーション						1回		ステーション		
28226	淡路市					6回		ステーション						6回		ステーション		
28227	宍粟市													2回		ステーション		
28228	加東市					1回		ステーション						1回		ステーション		
28229	たつの市					2回		ステーション						2回		ステーション		
28301	猪名川町					2回		ステーション						2回		ステーション		
28365	多可町					4回		ステーション						5回		ステーション		
28381	稲美町					1回		ステーション						1回		ステーション		
28382	播磨町					1回		ステーション						1回		ステーション		
28442	市川町					2回		ステーション										
28443	福崎町					1回		ステーション						1回		ステーション		
28446	神河町					2回		ステーション										
28464	太子町					1回		ステーション						2回		ステーション		
28481	上郡町					1回		ステーション						1回		ステーション		
28501	佐用町																	
28585	香美町					3回		ステーション						3回		ステーション		
28586	新温泉町					4回		ステーション						4回		ステーション		
兵庫県合計		17	22	0	6	35	6	35	6	15	26	0	5	36	5	36	5	

表17 ごみ収集運搬の状況【生活系ごみ】(平成18年度実績)

コード	市町村名	生活系ごみの収集運搬・つづき																
		資源ごみ・つづき																
		ペットボトル								プラスチック								
		収集運搬				収集回数(回/月)		収集方式		収集運搬				収集回数(回/月)		収集方式		
直営	委託	許可	無し	有り	無し	有り	無し	直営	委託	許可	無し	有り	無し	有り	無し	有り	無し	
28100	神戸市					2回		ステーション										
28201	姫路市					2回		ステーション					5回		ステーション			
28202	尼崎市					4回		各戸収集										
28203	明石市					2回		ステーション					4回		ステーション			
28204	西宮市					2回		ステーション										
28205	洲本市					1回		ステーション					1回		ステーション			
28206	芦屋市					1回		ステーション										
28207	伊丹市					4回		ステーション					4回		ステーション			
28208	相生市					1回		ステーション					1回		ステーション			
28209	豊岡市					1回		併用					2回		併用			
28210	加古川市					1回		ステーション										
28212	赤穂市					1回		ステーション					2回		ステーション			
28213	西脇市					1回		ステーション										
28214	宝塚市					2回		ステーション										
28215	三木市					1回		ステーション					2回		ステーション			
28216	高砂市					1回		ステーション										
28217	川西市					2回		ステーション					2回		ステーション			
28218	小野市					1回		ステーション										
28219	三田市					1回		ステーション										
28220	加西市					1回		ステーション					1回		ステーション			
28221	篠山市					1回		ステーション					4回		ステーション			
28222	養父市					1回		ステーション										
28223	丹波市					1回		その他					4回		ステーション			
28224	南あわじ市					1回		ステーション										
28225	朝来市					1回		ステーション					1回		ステーション			
28226	淡路市					6回		ステーション										
28227	宍粟市					1回未満		ステーション										
28228	加東市					1回		ステーション										
28229	たつの市					2回		ステーション					4回		ステーション			
28301	猪名川町					2回		ステーション					1回		ステーション			
28365	多可町					1回		ステーション										
28381	稲美町					1回		ステーション					1回		ステーション			
28382	播磨町					1回		ステーション					4回		ステーション			
28442	市川町					1回		ステーション					2回		ステーション			
28443	福崎町					1回		ステーション										
28446	神河町					1回		ステーション					2回		ステーション			
28464	太子町					2回		ステーション					4回		ステーション			
28481	上郡町					1回		ステーション					1回		ステーション			
28501	佐用町																	
28585	香美町					4回		ステーション					4回		ステーション			
28586	新温泉町					4回		ステーション										
兵庫県合計		21	26	0	1	40	1	40	1	10	14	1	19	22	19	22	19	

表17 ごみ収集運搬の状況【生活系ごみ】(平成18年度実績)

コード	市町村名	生活系ごみの収集運搬・つづき															
		資源ごみ・つづき															
		布類								生ごみ							
		収集運搬				収集回数(回/月)		収集方式		収集運搬				収集回数(回/月)		収集方式	
直営	委託	許可	無し	有り	無し	有り	無し	直営	委託	許可	無し	有り	無し	有り	無し		
28100	神戸市																
28201	姫路市																
28202	尼崎市					2回		各戸収集									
28203	明石市					1回		ステーション									
28204	西宮市					1回		ステーション									
28205	洲本市					1回		ステーション									
28206	芦屋市																
28207	伊丹市					1回		ステーション									
28208	相生市					1回		ステーション									
28209	豊岡市																
28210	加古川市					1回		ステーション									
28212	赤穂市																
28213	西脇市																
28214	宝塚市					2回		ステーション									
28215	三木市																
28216	高砂市																
28217	川西市																
28218	小野市																
28219	三田市																
28220	加西市																
28221	篠山市																
28222	養父市																
28223	丹波市																
28224	南あわじ市					1回		ステーション									
28225	朝来市																
28226	淡路市																
28227	宍粟市																
28228	加東市																
28229	たつの市					1回		ステーション									
28301	猪名川町					1回		ステーション									
28365	多可町																
28381	稲美町					1回		ステーション									
28382	播磨町					1回		ステーション									
28442	市川町					1回		ステーション					7回以上		ステーション		
28443	福崎町																
28446	神河町					1回		ステーション					7回以上		ステーション		
28464	太子町					1回		ステーション									
28481	上郡町					1回		ステーション									
28501	佐用町																
28585	香美町																
28586	新温泉町																
兵庫県合計		6	13	0	24	17	24	17	24	0	2	0	39	2	39	2	39

表17 ごみ収集運搬の状況【生活系ごみ】(平成18年度実績)

コード	市町村名	生活系ごみの収集運搬・つづき																
		資源ごみ・つづき								その他収集ごみ								
		収集運搬				収集回数(回/月)		収集方式		収集運搬				収集回数(回/月)		収集方式		
		直営	委託	許可	無し	有り	無し	有り	無し	直営	委託	許可	無し	有り	無し	有り	無し	
28100	神戸市													1回		ステーション		
28201	姫路市					2回		ステーション										
28202	尼崎市													1回		各戸収集		
28203	明石市													不定期		その他		
28204	西宮市																	
28205	洲本市													1回		ステーション		
28206	芦屋市																	
28207	伊丹市																	
28208	相生市					1回		ステーション										
28209	豊岡市																	
28210	加古川市																	
28212	赤穂市																	
28213	西脇市																	
28214	宝塚市																	
28215	三木市					1回		ステーション										
28216	高砂市													1回未満		ステーション		
28217	川西市																	
28218	小野市													1回未満		ステーション		
28219	三田市																	
28220	加西市																	
28221	篠山市					1回		ステーション										
28222	養父市													1回未満		ステーション		
28223	丹波市					1回未満		その他										
28224	南あわじ市					1回		ステーション						1回		ステーション		
28225	朝来市																	
28226	淡路市					1回		ステーション						6回		ステーション		
28227	宍粟市																	
28228	加東市					1回		ステーション										
28229	たつの市																	
28301	猪名川町																	
28365	多可町																	
28381	稲美町																	
28382	播磨町					2回		ステーション										
28442	市川町					1回		ステーション						2回		ステーション		
28443	福崎町																	
28446	神河町					1回		ステーション						2回		ステーション		
28464	太子町																	
28481	上郡町																	
28501	佐用町																	
28585	香美町					1回		ステーション										
28586	新温泉町													4回		ステーション		
兵庫県合計		5	8	0	29	12	29	12	29	4	9	0	29	12	29	12	29	

表17 ごみ収集運搬の状況【生活系ごみ】(平成18年度実績)

コード	市町村名	生活系ごみの収集運搬・つづき								
		粗大ごみ								
		収集運搬				収集回数(回/月)		収集方式		
		直営	委託	許可	無し	有り	無し	有り	無し	
28100	神戸市					1回		ステーション		
28201	姫路市					2回		ステーション		
28202	尼崎市					不定期		各戸収集		
28203	明石市					不定期		各戸収集		
28204	西宮市					不定期		各戸収集		
28205	洲本市					1回		ステーション		
28206	芦屋市					不定期		その他		
28207	伊丹市					1回		ステーション		
28208	相生市					1回		ステーション		
28209	豊岡市									
28210	加古川市					1回未満		ステーション		
28212	赤穂市					1回		ステーション		
28213	西脇市					不定期		各戸収集		
28214	宝塚市					不定期		各戸収集		
28215	三木市					1回		ステーション		
28216	高砂市					1回		ステーション		
28217	川西市					2回		ステーション		
28218	小野市					1回未満		ステーション		
28219	三田市					不定期		各戸収集		
28220	加西市					不定期		各戸収集		
28221	篠山市					1回		各戸収集		
28222	養父市					1回未満		ステーション		
28223	丹波市									
28224	南あわじ市					1回		その他		
28225	朝来市					不定期		各戸収集		
28226	淡路市					2回		ステーション		
28227	宍粟市					2回		ステーション		
28228	加東市					不定期		その他		
28229	たつの市					1回		ステーション		
28301	猪名川町					1回		ステーション		
28365	多可町					不定期		ステーション		
28381	稲美町					不定期		ステーション		
28382	播磨町					1回		ステーション		
28442	市川町									
28443	福崎町					1回		ステーション		
28446	神河町									
28464	太子町					1回		ステーション		
28481	上郡町					1回		ステーション		
28501	佐用町					不定期		ステーション		
28585	香美町					1回		ステーション		
28586	新温泉町					不定期		ステーション		
兵庫県合計		26	14	1	4	37	4	37	4	

表18 ごみ収集運搬の状況【事業系ごみ】(平成18年度実績)

コード	市町村名	事業系ごみの収集運搬															
		混合ごみ								可燃ごみ							
		収集運搬				収集回数(回/週)		収集方式		収集運搬				収集回数(回/週)		収集方式	
		直営	委託	許可	無し	有り	無し	有り	無し	直営	委託	許可	無し	有り	無し	有り	無し
28100	神戸市												6回			各戸収集	
28201	姫路市												不定期			各戸収集	
28202	尼崎市												不定期			その他	
28203	明石市												不定期			併用	
28204	西宮市												不定期			各戸収集	
28205	洲本市												不定期			各戸収集	
28206	芦屋市												不定期			各戸収集	
28207	伊丹市												不定期			各戸収集	
28208	相生市												不定期			各戸収集	
28209	豊岡市												不定期			各戸収集	
28210	加古川市												不定期			併用	
28212	赤穂市												不定期			各戸収集	
28213	西脇市																
28214	宝塚市												不定期			併用	
28215	三木市												不定期			各戸収集	
28216	高砂市												不定期			その他	
28217	川西市												不定期			各戸収集	
28218	小野市																
28219	三田市												不定期			その他	
28220	加西市												不定期			各戸収集	
28221	篠山市												不定期			各戸収集	
28222	養父市												3回			併用	
28223	丹波市																
28224	南あわじ市																
28225	朝来市												2回			ステーション	
28226	淡路市												不定期			各戸収集	
28227	宍粟市												不定期			その他	
28228	加東市												不定期			各戸収集	
28229	たつの市					不定期		各戸収集									
28301	猪名川町												6回			各戸収集	
28365	多可町																
28381	稲美町												不定期			各戸収集	
28382	播磨町												不定期			各戸収集	
28442	市川町												不定期			各戸収集	
28443	福崎町												不定期			各戸収集	
28446	神河町												不定期			各戸収集	
28464	太子町					不定期		各戸収集									
28481	上郡町																
28501	佐用町												不定期			各戸収集	
28585	香美町												2回			ステーション	
28586	新温泉町												2回			ステーション	
兵庫県合計		0	0	0	0	0	0	0	0	0	0	0	0	0	0	0	0

表18 ごみ収集運搬の状況[事業系ごみ](平成18年度実績)

コード	市町村名	事業系ごみの収集運搬・つづき															
		不燃ごみ								資源ごみ							
		収集運搬				収集回数(回/月)		収集方式		紙				収集回数(回/月)		収集方式	
		直営	委託	許可	無し	有り	無し	有り	無し	直営	委託	許可	無し	有り	無し	有り	無し
28100	神戸市					不定期		各戸収集									
28201	姫路市												不定期			各戸収集	
28202	尼崎市																
28203	明石市					不定期		併用									
28204	西宮市					不定期		各戸収集									
28205	洲本市					不定期		各戸収集					不定期			各戸収集	
28206	芦屋市					不定期		各戸収集					不定期			各戸収集	
28207	伊丹市					不定期		各戸収集									
28208	相生市					不定期		各戸収集					不定期			各戸収集	
28209	豊岡市					不定期		各戸収集					不定期			各戸収集	
28210	加古川市					不定期		併用									
28212	赤穂市					不定期		各戸収集					不定期			各戸収集	
28213	西脇市																
28214	宝塚市					不定期		併用					不定期			併用	
28215	三木市					不定期		各戸収集									
28216	高砂市					不定期		その他									
28217	川西市					不定期		各戸収集					不定期			各戸収集	
28218	小野市																
28219	三田市					不定期		その他									
28220	加西市					不定期		各戸収集									
28221	篠山市					不定期		各戸収集									
28222	養父市												1回			併用	
28223	丹波市																
28224	南あわじ市																
28225	朝来市					2回		ステーション									
28226	淡路市					不定期		各戸収集					不定期			各戸収集	
28227	宍粟市					不定期		その他									
28228	加東市												不定期			各戸収集	
28229	たつの市																
28301	猪名川町					2回		各戸収集					7回以上			各戸収集	
28365	多可町																
28381	稲美町					不定期		各戸収集					不定期			各戸収集	
28382	播磨町					不定期		各戸収集					不定期			各戸収集	
28442	市川町					不定期		各戸収集									
28443	福崎町					不定期		各戸収集									
28446	神河町					不定期		各戸収集									
28464	太子町												不定期			各戸収集	
28481	上郡町																
28501	佐用町					不定期		各戸収集									
28585	香美町												1回			その他	
28586	新温泉町					4回		ステーション					1回			ステーション	
兵庫県合計		0	0	0	0	0	0	0	0	0	0	0	0	0	0	0	0

表18 ごみ収集運搬の状況[事業系ごみ](平成18年度実績)

コード	市町村名	事業系ごみの収集運搬・つづき															
		資源ごみ・つづき															
		金属								ガラス							
		収集運搬				収集回数(回/月)		収集方式		収集運搬				収集回数(回/月)		収集方式	
直営	委託	許可	無し	有り	無し	有り	無し	直営	委託	許可	無し	有り	無し	有り	無し		
28100	神戸市					不定期		各戸収集					不定期		各戸収集		
28201	姫路市																
28202	尼崎市					不定期		その他					不定期		その他		
28203	明石市																
28204	西宮市																
28205	洲本市					不定期		各戸収集					不定期		各戸収集		
28206	芦屋市					不定期		各戸収集					不定期		各戸収集		
28207	伊丹市																
28208	相生市					不定期		各戸収集					不定期		各戸収集		
28209	豊岡市					不定期		各戸収集					不定期		各戸収集		
28210	加古川市																
28212	赤穂市					不定期		各戸収集					不定期		各戸収集		
28213	西脇市																
28214	宝塚市					不定期		併用					不定期		併用		
28215	三木市																
28216	高砂市																
28217	川西市					不定期		各戸収集					不定期		各戸収集		
28218	小野市																
28219	三田市												不定期		その他		
28220	加西市																
28221	篠山市					不定期		各戸収集					不定期		各戸収集		
28222	養父市					1回		併用					1回		併用		
28223	丹波市																
28224	南あわじ市																
28225	朝来市					2回		ステーション					1回		ステーション		
28226	淡路市					不定期		各戸収集					不定期		各戸収集		
28227	宍粟市																
28228	加東市					不定期		各戸収集					不定期		各戸収集		
28229	たつの市																
28301	猪名川町					1回		各戸収集					不定期		各戸収集		
28365	多可町																
28381	稲美町					不定期		各戸収集					不定期		各戸収集		
28382	播磨町					不定期		各戸収集					不定期		各戸収集		
28442	市川町																
28443	福崎町																
28446	神河町																
28464	太子町					不定期		各戸収集					不定期		各戸収集		
28481	上郡町																
28501	佐用町																
28585	香美町					1回		ステーション					3回		ステーション		
28586	新温泉町					4回		ステーション					4回		ステーション		
兵庫県合計		0	0	0	0	0	0	0	0	0	0	0	0	0	0	0	

表18 ごみ収集運搬の状況【事業系ごみ】(平成18年度実績)

コード	市町村名	事業系ごみの収集運搬・つづき															
		資源ごみ・つづき															
		ペットボトル								プラスチック							
		収集運搬				収集回数(回/月)		収集方式		収集運搬				収集回数(回/月)		収集方式	
直営	委託	許可	無し	有り	無し	有り	無し	直営	委託	許可	無し	有り	無し	有り	無し		
28100	神戸市					不定期		各戸収集									
28201	姫路市																
28202	尼崎市					不定期		その他									
28203	明石市																
28204	西宮市																
28205	洲本市					不定期		各戸収集									
28206	芦屋市					不定期		各戸収集									
28207	伊丹市																
28208	相生市					不定期		各戸収集					不定期		各戸収集		
28209	豊岡市					不定期		各戸収集					不定期		各戸収集		
28210	加古川市																
28212	赤穂市					不定期		各戸収集					不定期		各戸収集		
28213	西脇市																
28214	宝塚市					不定期		併用									
28215	三木市					不定期		各戸収集					不定期		各戸収集		
28216	高砂市																
28217	川西市					不定期		各戸収集					不定期		各戸収集		
28218	小野市																
28219	三田市					不定期		その他									
28220	加西市																
28221	篠山市					不定期		各戸収集					不定期		各戸収集		
28222	養父市					1回		併用									
28223	丹波市																
28224	南あわじ市																
28225	朝来市					1回		ステーション					1回		ステーション		
28226	淡路市					不定期		各戸収集									
28227	宍粟市																
28228	加東市																
28229	たつの市																
28301	猪名川町					不定期		各戸収集					4回		各戸収集		
28365	多可町																
28381	稲美町					不定期		各戸収集					不定期		各戸収集		
28382	播磨町					不定期		各戸収集					不定期		各戸収集		
28442	市川町																
28443	福崎町																
28446	神河町																
28464	太子町					不定期		各戸収集					不定期		各戸収集		
28481	上郡町																
28501	佐用町																
28585	香美町					4回		ステーション					4回		ステーション		
28586	新温泉町					4回		ステーション									
兵庫県合計		0	0	0	0	0	0	0	0	0	0	0	0	0	0	0	

表18 ごみ収集運搬の状況[事業系ごみ](平成18年度実績)

コード	市町村名	事業系ごみの収集運搬・つづき															
		資源ごみ・つづき															
		布類								生ごみ							
		収集運搬				収集回数(回/月)		収集方式		収集運搬				収集回数(回/月)		収集方式	
直営	委託	許可	無し	有り	無し	有り	無し	直営	委託	許可	無し	有り	無し	有り	無し		
28100	神戸市																
28201	姫路市																
28202	尼崎市																
28203	明石市																
28204	西宮市																
28205	洲本市																
28206	芦屋市																
28207	伊丹市																
28208	相生市					不定期		各戸収集									
28209	豊岡市																
28210	加古川市																
28212	赤穂市																
28213	西脇市																
28214	宝塚市					不定期		併用									
28215	三木市																
28216	高砂市																
28217	川西市																
28218	小野市																
28219	三田市																
28220	加西市																
28221	篠山市																
28222	養父市																
28223	丹波市																
28224	南あわじ市																
28225	朝来市																
28226	淡路市												不定期		各戸収集		
28227	宍粟市																
28228	加東市																
28229	たつの市																
28301	猪名川町					7回以上		各戸収集					7回以上		各戸収集		
28365	多可町																
28381	稲美町					不定期		各戸収集									
28382	播磨町					不定期		各戸収集									
28442	市川町												不定期		各戸収集		
28443	福崎町																
28446	神河町												不定期		各戸収集		
28464	太子町					不定期		各戸収集									
28481	上郡町																
28501	佐用町																
28585	香美町																
28586	新温泉町																
兵庫県合計		0	0	0	0	0	0	0	0	0	0	0	0	0	0	0	

表18 ごみ収集運搬の状況[事業系ごみ](平成18年度実績)

コード	市町村名	事業系ごみの収集運搬・つづき															
		資源ごみ・つづき								その他							
		収集運搬				収集回数(回/月)		収集方式		収集運搬				収集回数(回/月)		収集方式	
		直営	委託	許可	無し	有り	無し	有り	無し	直営	委託	許可	無し	有り	無し	有り	無し
28100	神戸市																
28201	姫路市																
28202	尼崎市																
28203	明石市																
28204	西宮市																
28205	洲本市																
28206	芦屋市																
28207	伊丹市																
28208	相生市					1回		各戸収集									
28209	豊岡市																
28210	加古川市																
28212	赤穂市																
28213	西脇市																
28214	宝塚市																
28215	三木市																
28216	高砂市																
28217	川西市																
28218	小野市																
28219	三田市																
28220	加西市																
28221	篠山市																
28222	養父市												1回未満		併用		
28223	丹波市																
28224	南あわじ市																
28225	朝来市																
28226	淡路市																
28227	宍粟市																
28228	加東市																
28229	たつの市																
28301	猪名川町																
28365	多可町																
28381	稲美町																
28382	播磨町					不定期		各戸収集									
28442	市川町																
28443	福崎町																
28446	神河町																
28464	太子町																
28481	上郡町																
28501	佐用町																
28585	香美町					1回		ステーション									
28586	新温泉町												4回		ステーション		
兵庫県合計		0	0	0	0	0	0	0	0	0	0	0	0	0	0	0	0

表18 ごみ収集運搬の状況【事業系ごみ】(平成18年度実績)

コード	市町村名	事業系ごみの収集運搬・つづき							
		粗大ごみ							
		収集運搬				収集回数(回/月)		収集方式	
		直営	委託	許可	無し	有り	無し	有り	無し
28100	神戸市					不定期		各戸収集	
28201	姫路市					不定期		各戸収集	
28202	尼崎市								
28203	明石市								
28204	西宮市					不定期		各戸収集	
28205	洲本市								
28206	芦屋市								
28207	伊丹市					不定期		各戸収集	
28208	相生市								
28209	豊岡市								
28210	加古川市					不定期		併用	
28212	赤穂市					不定期		各戸収集	
28213	西脇市								
28214	宝塚市					不定期		併用	
28215	三木市					不定期		各戸収集	
28216	高砂市					不定期		その他	
28217	川西市					不定期		各戸収集	
28218	小野市								
28219	三田市					不定期		その他	
28220	加西市								
28221	篠山市					不定期		各戸収集	
28222	養父市					1回未満		併用	
28223	丹波市								
28224	南あわじ市								
28225	朝来市								
28226	淡路市					不定期		各戸収集	
28227	宍粟市					不定期		その他	
28228	加東市					不定期		各戸収集	
28229	たつの市					不定期		各戸収集	
28301	猪名川町								
28365	多可町								
28381	稲美町					不定期		各戸収集	
28382	播磨町					不定期		各戸収集	
28442	市川町								
28443	福崎町								
28446	神河町								
28464	太子町					不定期		各戸収集	
28481	上郡町								
28501	佐用町								
28585	香美町					1回		ステーション	
28586	新温泉町					不定期		ステーション	
兵庫県合計		0	0	0	0	0	0	0	0

表 19 ごみ分別数と処理の実施形態の状況(平成18年度実績)

コード	市町村名	ごみの分別数																	
		1種類	2種類	3種類	4種類	5種類	6種類	7種類	8種類	9種類	10種類	11種類	12種類	13種類	14種類	15種類	16種類	17種類	18種類
28100	神戸市																		
28201	姫路市																		
28202	尼崎市																		
28203	明石市																		
28204	西宮市																		
28205	洲本市																		
28206	芦屋市																		
28207	伊丹市																		
28208	相生市																		
28209	豊岡市																		
28210	加古川市																		
28212	赤穂市																		
28213	西脇市																		
28214	宝塚市																		
28215	三木市																		
28216	高砂市																		
28217	川西市																		
28218	小野市																		
28219	三田市																		
28220	加西市																		
28221	篠山市																		
28222	養父市																		
28223	丹波市																		
28224	南あわじ市																		
28225	朝来市																		
28226	淡路市																		
28227	宍粟市																		
28228	加東市																		
28229	たつの市																		
28301	猪名川町																		
28365	多可町																		
28381	稲美町																		
28382	播磨町																		
28442	市川町																		
28443	福崎町																		
28446	神河町																		
28464	太子町																		
28481	上郡町																		
28501	佐用町																		
28585	香美町																		
28586	新温泉町																		
兵庫県合計		0	0	1	0	1	6	1	7	8	2	3	2	2	0	2	1	1	4

表19 ごみ分別数と処理の実施形態の状況(平成18年度実績)

コード	市町村名	ごみの収集区分																			
		混合ごみ					可燃ごみ					不燃ごみ					資源ごみ				
		ペット ボトル	容器包 装プラ	白色ト レー	上記以 外のプ ラ	生ごみ	ペット ボトル	容器包 装プラ	白色ト レー	上記以 外のプ ラ	生ごみ	ペット ボトル	容器包 装プラ	白色ト レー	上記以 外のプ ラ	生ごみ	ペット ボトル	容器包 装プラ	白色ト レー	上記以 外のプ ラ	生ごみ
28100	神戸市																				
28201	姫路市																				
28202	尼崎市																				
28203	明石市																				
28204	西宮市																				
28205	洲本市																				
28206	芦屋市																				
28207	伊丹市																				
28208	相生市																				
28209	豊岡市																				
28210	加古川市																				
28212	赤穂市																				
28213	西脇市																				
28214	宝塚市																				
28215	三木市																				
28216	高砂市																				
28217	川西市																				
28218	小野市																				
28219	三田市																				
28220	加西市																				
28221	篠山市																				
28222	養父市																				
28223	丹波市																				
28224	南あわじ市																				
28225	朝来市																				
28226	淡路市																				
28227	宍粟市																				
28228	加東市																				
28229	たつの市																				
28301	猪名川町																				
28365	多可町																				
28381	稲美町																				
28382	播磨町																				
28442	市川町																				
28443	福崎町																				
28446	神河町																				
28464	太子町																				
28481	上郡町																				
28501	佐用町																				
28585	香美町																				
28586	新温泉町																				
兵庫県合計		0	0	0	2	2	3	26	21	30	39	0	1	1	6	0	40	19	24	6	1

表19 ごみ分別数と処理の実施形態の状況(平成18年度実績)

コード	市町村名	混合ごみ								可燃ごみ							
		中間処理				最終処分				中間処理				最終処分			
		直営	委託	許可	無し	直営	委託	許可	無し	直営	委託	許可	無し	直営	委託	許可	無し
28100	神戸市																
28201	姫路市																
28202	尼崎市																
28203	明石市																
28204	西宮市																
28205	洲本市																
28206	芦屋市																
28207	伊丹市																
28208	相生市																
28209	豊岡市																
28210	加古川市																
28212	赤穂市																
28213	西脇市																
28214	宝塚市																
28215	三木市																
28216	高砂市																
28217	川西市																
28218	小野市																
28219	三田市																
28220	加西市																
28221	篠山市																
28222	養父市																
28223	丹波市																
28224	南あわじ市																
28225	朝来市																
28226	淡路市																
28227	宍粟市																
28228	加東市																
28229	たつの市																
28301	猪名川町																
28365	多可町																
28381	稲美町																
28382	播磨町																
28442	市川町																
28443	福崎町																
28446	神河町																
28464	太子町																
28481	上郡町																
28501	佐用町																
28585	香美町																
28586	新温泉町																
兵庫県合計		2	0	0	39	0	0	0	41	32	8	1	2	15	27	0	2

表19 ごみ分別数と処理の実施形態の状況(平成18年度実績)

コード	市町村名	不燃ごみ								資源ごみ							
		中間処理				最終処分				中間処理				最終処分			
		直営	委託	許可	無し	直営	委託	許可	無し	直営	委託	許可	無し	直営	委託	許可	無し
28100	神戸市																
28201	姫路市																
28202	尼崎市																
28203	明石市																
28204	西宮市																
28205	洲本市																
28206	芦屋市																
28207	伊丹市																
28208	相生市																
28209	豊岡市																
28210	加古川市																
28212	赤穂市																
28213	西脇市																
28214	宝塚市																
28215	三木市																
28216	高砂市																
28217	川西市																
28218	小野市																
28219	三田市																
28220	加西市																
28221	篠山市																
28222	養父市																
28223	丹波市																
28224	南あわじ市																
28225	朝来市																
28226	淡路市																
28227	宍粟市																
28228	加東市																
28229	たつの市																
28301	猪名川町																
28365	多可町																
28381	稲美町																
28382	播磨町																
28442	市川町																
28443	福崎町																
28446	神河町																
28464	太子町																
28481	上郡町																
28501	佐用町																
28585	香美町																
28586	新温泉町																
兵庫県合計		21	11	0	10	22	18	0	4	10	10	0	22	1	11	0	29

表 19 ごみ分別数と処理の実施形態の状況(平成18年度実績)

コード	市町村名	資源ごみ・つづき															
		金属								ガラス							
		中間処理				最終処分				中間処理				最終処分			
直営	委託	許可	無し	直営	委託	許可	無し	直営	委託	許可	無し	直営	委託	許可	無し		
28100	神戸市																
28201	姫路市																
28202	尼崎市																
28203	明石市																
28204	西宮市																
28205	洲本市																
28206	芦屋市																
28207	伊丹市																
28208	相生市																
28209	豊岡市																
28210	加古川市																
28212	赤穂市																
28213	西脇市																
28214	宝塚市																
28215	三木市																
28216	高砂市																
28217	川西市																
28218	小野市																
28219	三田市																
28220	加西市																
28221	篠山市																
28222	養父市																
28223	丹波市																
28224	南あわじ市																
28225	朝来市																
28226	淡路市																
28227	宍粟市																
28228	加東市																
28229	たつの市																
28301	猪名川町																
28365	多可町																
28381	稲美町																
28382	播磨町																
28442	市川町																
28443	福崎町																
28446	神河町																
28464	太子町																
28481	上郡町																
28501	佐用町																
28585	香美町																
28586	新温泉町																
兵庫県合計		19	14	0	9	5	15	0	21	11	20	0	11	5	21	0	15

表19 ごみ分別数と処理の実施形態の状況(平成18年度実績)

コード	市町村名	資源ごみ・つづき															
		PETボトル								プラスチック							
		中間処理				最終処分				中間処理				最終処分			
直営	委託	許可	無し	直営	委託	許可	無し	直営	委託	許可	無し	直営	委託	許可	無し		
28100	神戸市																
28201	姫路市																
28202	尼崎市																
28203	明石市																
28204	西宮市																
28205	洲本市																
28206	芦屋市																
28207	伊丹市																
28208	相生市																
28209	豊岡市																
28210	加古川市																
28212	赤穂市																
28213	西脇市																
28214	宝塚市																
28215	三木市																
28216	高砂市																
28217	川西市																
28218	小野市																
28219	三田市																
28220	加西市																
28221	篠山市																
28222	養父市																
28223	丹波市																
28224	南あわじ市																
28225	朝来市																
28226	淡路市																
28227	宍粟市																
28228	加東市																
28229	たつの市																
28301	猪名川町																
28365	多可町																
28381	稲美町																
28382	播磨町																
28442	市川町																
28443	福崎町																
28446	神河町																
28464	太子町																
28481	上郡町																
28501	佐用町																
28585	香美町																
28586	新温泉町																
兵庫県合計		23	19	0	1	4	22	0	15	13	8	0	20	2	15	0	24

表19 ごみ分別数と処理の実施形態の状況(平成18年度実績)

コード	市町村名	資源ごみ・つづき															
		布類								生ごみ							
		中間処理				最終処分				中間処理				最終処分			
直営	委託	許可	無し	直営	委託	許可	無し	直営	委託	許可	無し	直営	委託	許可	無し		
28100	神戸市																
28201	姫路市																
28202	尼崎市																
28203	明石市																
28204	西宮市																
28205	洲本市																
28206	芦屋市																
28207	伊丹市																
28208	相生市																
28209	豊岡市																
28210	加古川市																
28212	赤穂市																
28213	西脇市																
28214	宝塚市																
28215	三木市																
28216	高砂市																
28217	川西市																
28218	小野市																
28219	三田市																
28220	加西市																
28221	篠山市																
28222	養父市																
28223	丹波市																
28224	南あわじ市																
28225	朝来市																
28226	淡路市																
28227	宍粟市																
28228	加東市																
28229	たつの市																
28301	猪名川町																
28365	多可町																
28381	稲美町																
28382	播磨町																
28442	市川町																
28443	福崎町																
28446	神河町																
28464	太子町																
28481	上郡町																
28501	佐用町																
28585	香美町																
28586	新温泉町																
兵庫県合計		6	6	0	29	1	10	0	30	2	0	0	39	0	3	0	38

表19 ごみ分別数と処理の実施形態の状況(平成18年度実績)

コード	市町村名	資源ゴミ・つづき								その他収集ごみ							
		その他								中間処理				最終処分			
		中間処理				最終処分				中間処理				最終処分			
		直営	委託	許可	無し	直営	委託	許可	無し	直営	委託	許可	無し	直営	委託	許可	無し
28100	神戸市																
28201	姫路市																
28202	尼崎市																
28203	明石市																
28204	西宮市																
28205	洲本市																
28206	芦屋市																
28207	伊丹市																
28208	相生市																
28209	豊岡市																
28210	加古川市																
28212	赤穂市																
28213	西脇市																
28214	宝塚市																
28215	三木市																
28216	高砂市																
28217	川西市																
28218	小野市																
28219	三田市																
28220	加西市																
28221	篠山市																
28222	養父市																
28223	丹波市																
28224	南あわじ市																
28225	朝来市																
28226	淡路市																
28227	宍粟市																
28228	加東市																
28229	たつの市																
28301	猪名川町																
28365	多可町																
28381	稲美町																
28382	播磨町																
28442	市川町																
28443	福崎町																
28446	神河町																
28464	太子町																
28481	上郡町																
28501	佐用町																
28585	香美町																
28586	新温泉町																
兵庫県合計		7	3	0	31	2	8	0	31	7	5	0	30	2	10	0	29

表19 ごみ分別数と処理の実施形態の状況(平成18年度実績)

コード	市町村名	粗大ごみ							
		中間処理				最終処分			
		直営	委託	許可	無し	直営	委託	許可	無し
28100	神戸市								
28201	姫路市								
28202	尼崎市								
28203	明石市								
28204	西宮市								
28205	洲本市								
28206	芦屋市								
28207	伊丹市								
28208	相生市								
28209	豊岡市								
28210	加古川市								
28212	赤穂市								
28213	西脇市								
28214	宝塚市								
28215	三木市								
28216	高砂市								
28217	川西市								
28218	小野市								
28219	三田市								
28220	加西市								
28221	篠山市								
28222	養父市								
28223	丹波市								
28224	南あわじ市								
28225	朝来市								
28226	淡路市								
28227	宍粟市								
28228	加東市								
28229	たつの市								
28301	猪名川町								
28365	多可町								
28381	稲美町								
28382	播磨町								
28442	市川町								
28443	福崎町								
28446	神河町								
28464	太子町								
28481	上郡町								
28501	佐用町								
28585	香美町								
28586	新温泉町								
兵庫県合計		28	8	0	5	12	23	0	8

表20 ごみ手数料の状況[生活系ごみ](平成18年度実績)

コード	市町村名	混合ごみ																						
		手数料				徴収方法								直接搬入ごみ										
		有料	無料	一部有料	収集無し	単純従量型	多段階従量型	超過従量型	負担補助型	少量定額・多量従量型	定額型	その他	徴収無し	有料	無料	一部有料	収集無し	単純従量型	多段階従量型	超過従量型	負担補助型	少量定額・多量従量型	定額型	その他
28100	神戸市																							
28201	姫路市																							
28202	尼崎市																							
28203	明石市																							
28204	西宮市																							
28205	洲本市																							
28206	芦屋市																							
28207	伊丹市																							
28208	相生市																							
28209	豊岡市																							
28210	加古川市																							
28212	赤穂市																							
28213	西脇市																							
28214	宝塚市																							
28215	三木市																							
28216	高砂市																							
28217	川西市																							
28218	小野市																							
28219	三田市																							
28220	加西市																							
28221	篠山市																							
28222	養父市																							
28223	丹波市																							
28224	南あわじ市																							
28225	朝来市																							
28226	淡路市																							
28227	穴栗市																							
28228	加東市																							
28229	たつの市																							
28301	猪名川町																							
28365	多可町																							
28381	稲美町																							
28382	播磨町																							
28442	市川町																							
28443	福崎町																							
28446	神河町																							
28464	太子町																							
28481	上郡町																							
28501	佐用町																							
28585	香美町																							
28586	新温泉町																							
兵庫県合計		0	2	0	39	0	0	0	0	0	0	0	0	0	0	0	0	0	0	0	0	0	0	39

表20 ごみ手数料の状況[生活系ごみ](平成18年度実績)

コード	市町村名	可燃ごみ																								
		手数料				徴収方法								直接搬入ごみ												
		有料	無料	一部有料	収集無し	単純従量型	多段階従量型	超過従量型	負担補助型	少量定額・多量従量型	定額型	その他	徴収無し	有料	無料	一部有料	収集無し	単純従量型	多段階従量型	超過従量型	負担補助型	少量定額・多量従量型	定額型	その他	徴収無し	
28100	神戸市																									
28201	姫路市																									
28202	尼崎市																									
28203	明石市																									
28204	西宮市																									
28205	洲本市																									
28206	芦屋市																									
28207	伊丹市																									
28208	相生市																									
28209	豊岡市																									
28210	加古川市																									
28212	赤穂市																									
28213	西脇市																									
28214	宝塚市																									
28215	三木市																									
28216	高砂市																									
28217	川西市																									
28218	小野市																									
28219	三田市																									
28220	加西市																									
28221	篠山市																									
28222	養父市																									
28223	丹波市																									
28224	南あわじ市																									
28225	朝来市																									
28226	淡路市																									
28227	穴栗市																									
28228	加東市																									
28229	たつの市																									
28301	猪名川町																									
28365	多可町																									
28381	稲美町																									
28382	播磨町																									
28442	市川町																									
28443	福崎町																									
28446	神河町																									
28464	太子町																									
28481	上郡町																									
28501	佐用町																									
28585	香美町																									
28586	新温泉町																									
兵庫県合計		15	23	1	2	14	1	1	0	0	0	0	25	26	5	8	2	25	0	9	0	0	0	0	0	7

表20 ごみ手数料の状況[生活系ごみ](平成18年度実績)

コード	市町村名	不燃ごみ																												
		手数料												直接搬入ごみ																
		手数料				徴収方法								手数料				徴収方法												
有料	無料	一部有料	収集無し	単純従量型	多段階従量型	超過従量型	負担補助型	少量定額・多量従量型	定額型	その他	徴収無し	有料	無料	一部有料	収集無し	単純従量型	多段階従量型	超過従量型	負担補助型	少量定額・多量従量型	定額型	その他	徴収無し							
28100	神戸市																													
28201	姫路市																													
28202	尼崎市																													
28203	明石市																													
28204	西宮市																													
28205	洲本市																													
28206	芦屋市																													
28207	伊丹市																													
28208	相生市																													
28209	豊岡市																													
28210	加古川市																													
28212	赤穂市																													
28213	西脇市																													
28214	宝塚市																													
28215	三木市																													
28216	高砂市																													
28217	川西市																													
28218	小野市																													
28219	三田市																													
28220	加西市																													
28221	篠山市																													
28222	養父市																													
28223	丹波市																													
28224	南あわじ市																													
28225	朝来市																													
28226	淡路市																													
28227	穴栗市																													
28228	加東市																													
28229	たつの市																													
28301	猪名川町																													
28365	多可町																													
28381	稲美町																													
28382	播磨町																													
28442	市川町																													
28443	福崎町																													
28446	神河町																													
28464	太子町																													
28481	上郡町																													
28501	佐用町																													
28585	香美町																													
28586	新温泉町																													
兵庫県合計		6	29	1	5	5	1	1	0	0	0	0	0	0	34	22	6	7	6	6	21	0	8	0	0	0	0	0	0	12

表20 ごみ手数料の状況[生活系ごみ](平成18年度実績)

コード	市町村名	資源ごみ																										
		紙																										
		手数料											直接搬入ごみ															
		手数料				徴収方法							手数料				徴収方法											
有料	無料	一部有料	収集無し	単純従量型	多段階従量型	超過従量型	負担補助型	少量定額・多量従量型	定額型	その他	徴収無し	有料	無料	一部有料	収集無し	単純従量型	多段階従量型	超過従量型	負担補助型	少量定額・多量従量型	定額型	その他	徴収無し					
28100	神戸市																											
28201	姫路市																											
28202	尼崎市																											
28203	明石市																											
28204	西宮市																											
28205	洲本市																											
28206	芦屋市																											
28207	伊丹市																											
28208	相生市																											
28209	豊岡市																											
28210	加古川市																											
28212	赤穂市																											
28213	西脇市																											
28214	宝塚市																											
28215	三木市																											
28216	高砂市																											
28217	川西市																											
28218	小野市																											
28219	三田市																											
28220	加西市																											
28221	篠山市																											
28222	養父市																											
28223	丹波市																											
28224	南あわじ市																											
28225	朝来市																											
28226	淡路市																											
28227	穴栗市																											
28228	加東市																											
28229	たつの市																											
28301	猪名川町																											
28365	多可町																											
28381	稲美町																											
28382	播磨町																											
28442	市川町																											
28443	福崎町																											
28446	神河町																											
28464	太子町																											
28481	上郡町																											
28501	佐用町																											
28585	香美町																											
28586	新温泉町																											
兵庫県合計		1	27	1	12	2	0	0	0	0	0	0	0	0	39	10	12	6	13	10	0	6	0	0	0	0	0	25

表20 ごみ手数料の状況[生活系ごみ](平成18年度実績)

コード	市町村名	資源ごみ・つづき																											
		金属											直接搬入ごみ																
		手数料				徴収方法							手数料				徴収方法												
		有料	無料	一部有料	収集無し	単純従量型	多段階従量型	超過従量型	負担補助型	少量定額・多量従量型	定額型	その他	徴収無し	有料	無料	一部有料	収集無し	単純従量型	多段階従量型	超過従量型	負担補助型	少量定額・多量従量型	定額型	その他	徴収無し				
28100	神戸市																												
28201	姫路市																												
28202	尼崎市																												
28203	明石市																												
28204	西宮市																												
28205	洲本市																												
28206	芦屋市																												
28207	伊丹市																												
28208	相生市																												
28209	豊岡市																												
28210	加古川市																												
28212	赤穂市																												
28213	西脇市																												
28214	宝塚市																												
28215	三木市																												
28216	高砂市																												
28217	川西市																												
28218	小野市																												
28219	三田市																												
28220	加西市																												
28221	篠山市																												
28222	養父市																												
28223	丹波市																												
28224	南あわじ市																												
28225	朝来市																												
28226	淡路市																												
28227	穴栗市																												
28228	加東市																												
28229	たつの市																												
28301	猪名川町																												
28365	多可町																												
28381	稲美町																												
28382	播磨町																												
28442	市川町																												
28443	福崎町																												
28446	神河町																												
28464	太子町																												
28481	上郡町																												
28501	佐用町																												
28585	香美町																												
28586	新温泉町																												
兵庫県合計		4	31	0	6	4	0	0	0	0	0	0	0	0	0	37	16	10	6	9	16	0	6	0	0	0	0	0	19

表20 ごみ手数料の状況[生活系ごみ](平成18年度実績)

コード	市町村名	資源ごみ・つづき																							
		ガラス																							
		手数料												直接搬入ごみ											
		手数料				徴収方法								手数料				徴収方法							
有料	無料	一部有料	収集無し	単純従量型	多段階従量型	超過従量型	負担補助型	少量定額・多量従量型	定額型	その他	徴収無し	有料	無料	一部有料	収集無し	単純従量型	多段階従量型	超過従量型	負担補助型	少量定額・多量従量型	定額型	その他	徴収無し		
28100	神戸市																								
28201	姫路市																								
28202	尼崎市																								
28203	明石市																								
28204	西宮市																								
28205	洲本市																								
28206	芦屋市																								
28207	伊丹市																								
28208	相生市																								
28209	豊岡市																								
28210	加古川市																								
28212	赤穂市																								
28213	西脇市																								
28214	宝塚市																								
28215	三木市																								
28216	高砂市																								
28217	川西市																								
28218	小野市																								
28219	三田市																								
28220	加西市																								
28221	篠山市																								
28222	養父市																								
28223	丹波市																								
28224	南あわじ市																								
28225	朝来市																								
28226	淡路市																								
28227	穴栗市																								
28228	加東市																								
28229	たつの市																								
28301	猪名川町																								
28365	多可町																								
28381	稲美町																								
28382	播磨町																								
28442	市川町																								
28443	福崎町																								
28446	神河町																								
28464	太子町																								
28481	上郡町																								
28501	佐用町																								
28585	香美町																								
28586	新温泉町																								
兵庫県合計		4	32	0	5	4	0	0	0	0	0	0	0	0	0	0	0	0	0	0	0	0	0	0	21

表20 ごみ手数料の状況[生活系ごみ](平成18年度実績)

コード	市町村名	資源ごみ・つづき																						
		ペットボトル																						
		手数料												直接搬入ごみ										
		手数料				徴収方法								手数料				徴収方法						
有料	無料	一部有料	収集無し	単純従量型	多段階従量型	超過従量型	負担補助型	少量定額・多量従量型	定額型	その他	徴収無し	有料	無料	一部有料	収集無し	単純従量型	多段階従量型	超過従量型	負担補助型	少量定額・多量従量型	定額型	その他	徴収無し	
28100	神戸市																							
28201	姫路市																							
28202	尼崎市																							
28203	明石市																							
28204	西宮市																							
28205	洲本市																							
28206	芦屋市																							
28207	伊丹市																							
28208	相生市																							
28209	豊岡市																							
28210	加古川市																							
28212	赤穂市																							
28213	西脇市																							
28214	宝塚市																							
28215	三木市																							
28216	高砂市																							
28217	川西市																							
28218	小野市																							
28219	三田市																							
28220	加西市																							
28221	篠山市																							
28222	養父市																							
28223	丹波市																							
28224	南あわじ市																							
28225	朝来市																							
28226	淡路市																							
28227	穴栗市																							
28228	加東市																							
28229	たつの市																							
28301	猪名川町																							
28365	多可町																							
28381	稲美町																							
28382	播磨町																							
28442	市川町																							
28443	福崎町																							
28446	神河町																							
28464	太子町																							
28481	上郡町																							
28501	佐用町																							
28585	香美町																							
28586	新温泉町																							
兵庫県合計		3	37	0	1	3	0	0	0	0	0	0	0	0	0	0	0	0	0	0	0	0	0	18

表20 ごみ手数料の状況[生活系ごみ](平成18年度実績)

コード	市町村名	資源ごみ・つづき																											
		プラスチック																											
		手数料												直接搬入ごみ															
		手数料				徴収方法								手数料				徴収方法											
有料	無料	一部有料	収集無し	単純従量型	多段階従量型	超過従量型	負担補助型	少量定額・多量従量型	定額型	その他	徴収無し	有料	無料	一部有料	収集無し	単純従量型	多段階従量型	超過従量型	負担補助型	少量定額・多量従量型	定額型	その他	徴収無し						
28100	神戸市																												
28201	姫路市																												
28202	尼崎市																												
28203	明石市																												
28204	西宮市																												
28205	洲本市																												
28206	芦屋市																												
28207	伊丹市																												
28208	相生市																												
28209	豊岡市																												
28210	加古川市																												
28212	赤穂市																												
28213	西脇市																												
28214	宝塚市																												
28215	三木市																												
28216	高砂市																												
28217	川西市																												
28218	小野市																												
28219	三田市																												
28220	加西市																												
28221	篠山市																												
28222	養父市																												
28223	丹波市																												
28224	南あわじ市																												
28225	朝来市																												
28226	淡路市																												
28227	穴栗市																												
28228	加東市																												
28229	たつの市																												
28301	猪名川町																												
28365	多可町																												
28381	稲美町																												
28382	播磨町																												
28442	市川町																												
28443	福崎町																												
28446	神河町																												
28464	太子町																												
28481	上郡町																												
28501	佐用町																												
28585	香美町																												
28586	新温泉町																												
兵庫県合計		4	20	0	17	4	0	0	0	0	0	0	0	0	0	37	12	7	4	18	11	0	5	0	0	0	0	0	25

表20 ごみ手数料の状況[生活系ごみ](平成18年度実績)

コード	市町村名	資源ごみ・つづき																											
		布類																											
		手数料												直接搬入ごみ															
		手数料				徴収方法								手数料				徴収方法											
有料	無料	一部有料	収集無し	単純従量型	多段階従量型	超過従量型	負担補助型	少量定額・多量従量型	定額型	その他	徴収無し	有料	無料	一部有料	収集無し	単純従量型	多段階従量型	超過従量型	負担補助型	少量定額・多量従量型	定額型	その他	徴収無し						
28100	神戸市																												
28201	姫路市																												
28202	尼崎市																												
28203	明石市																												
28204	西宮市																												
28205	洲本市																												
28206	芦屋市																												
28207	伊丹市																												
28208	相生市																												
28209	豊岡市																												
28210	加古川市																												
28212	赤穂市																												
28213	西脇市																												
28214	宝塚市																												
28215	三木市																												
28216	高砂市																												
28217	川西市																												
28218	小野市																												
28219	三田市																												
28220	加西市																												
28221	篠山市																												
28222	養父市																												
28223	丹波市																												
28224	南あわじ市																												
28225	朝来市																												
28226	淡路市																												
28227	穴栗市																												
28228	加東市																												
28229	たつの市																												
28301	猪名川町																												
28365	多可町																												
28381	稲美町																												
28382	播磨町																												
28442	市川町																												
28443	福崎町																												
28446	神河町																												
28464	太子町																												
28481	上郡町																												
28501	佐用町																												
28585	香美町																												
28586	新温泉町																												
兵庫県合計		0	18	0	23	0	0	0	0	0	0	0	0	0	0	41	4	7	3	27	4	0	3	0	0	0	0	0	34

表20 ごみ手数料の状況[生活系ごみ](平成18年度実績)

コード	市町村名	資源ごみ・つづき																										
		生ごみ																										
		手数料												直接搬入ごみ														
		手数料				徴収方法								手数料				徴収方法										
有料	無料	一部有料	収集無し	単純従量型	多段階従量型	超過従量型	負担補助型	少量定額・多量従量型	定額型	その他	徴収無し	有料	無料	一部有料	収集無し	単純従量型	多段階従量型	超過従量型	負担補助型	少量定額・多量従量型	定額型	その他	徴収無し					
28100	神戸市																											
28201	姫路市																											
28202	尼崎市																											
28203	明石市																											
28204	西宮市																											
28205	洲本市																											
28206	芦屋市																											
28207	伊丹市																											
28208	相生市																											
28209	豊岡市																											
28210	加古川市																											
28212	赤穂市																											
28213	西脇市																											
28214	宝塚市																											
28215	三木市																											
28216	高砂市																											
28217	川西市																											
28218	小野市																											
28219	三田市																											
28220	加西市																											
28221	篠山市																											
28222	養父市																											
28223	丹波市																											
28224	南あわじ市																											
28225	朝来市																											
28226	淡路市																											
28227	宍粟市																											
28228	加東市																											
28229	たつの市																											
28301	猪名川町																											
28365	多可町																											
28381	稲美町																											
28382	播磨町																											
28442	市川町																											
28443	福崎町																											
28446	神河町																											
28464	太子町																											
28481	上郡町																											
28501	佐用町																											
28585	香美町																											
28586	新温泉町																											
兵庫県合計		0	3	0	38	0	0	0	0	0	0	0	0	0	0	0	0	3	36	2	0	3	0	0	0	0	0	36

表20 ごみ手数料の状況[生活系ごみ](平成18年度実績)

コード	市町村名	資源ごみ・つづき																													
		その他												直接搬入ごみ																	
		手数料				徴収方法								手数料				徴収方法													
		有料	無料	一部有料	収集無し	単純従量型	多段階従量型	超過従量型	負担補助型	少量定額・多量従量型	定額型	その他	徴収無し	有料	無料	一部有料	収集無し	単純従量型	多段階従量型	超過従量型	負担補助型	少量定額・多量従量型	定額型	その他	徴収無し						
28100	神戸市																														
28201	姫路市																														
28202	尼崎市																														
28203	明石市																														
28204	西宮市																														
28205	洲本市																														
28206	芦屋市																														
28207	伊丹市																														
28208	相生市																														
28209	豊岡市																														
28210	加古川市																														
28212	赤穂市																														
28213	西脇市																														
28214	宝塚市																														
28215	三木市																														
28216	高砂市																														
28217	川西市																														
28218	小野市																														
28219	三田市																														
28220	加西市																														
28221	篠山市																														
28222	養父市																														
28223	丹波市																														
28224	南あわじ市																														
28225	朝来市																														
28226	淡路市																														
28227	宍粟市																														
28228	加東市																														
28229	たつの市																														
28301	猪名川町																														
28365	多可町																														
28381	稲美町																														
28382	播磨町																														
28442	市川町																														
28443	福崎町																														
28446	神河町																														
28464	太子町																														
28481	上郡町																														
28501	佐用町																														
28585	香美町																														
28586	新温泉町																														
兵庫県合計		2	11	0	28	2	0	0	0	0	0	0	0	0	0	39	6	4	2	29	6	0	2	0	0	0	0	0	0	0	33

表20 ごみ手数料の状況[生活系ごみ](平成18年度実績)

コード	市町村名	その他収集ごみ																									
		手数料												直接搬入ごみ													
		手数料				徴収方法								手数料				徴収方法									
有料	無料	一部有料	収集無し	単純従量型	多段階従量型	超過従量型	負担補助型	少量定額・多量従量型	定額型	その他	徴収無し	有料	無料	一部有料	収集無し	単純従量型	多段階従量型	超過従量型	負担補助型	少量定額・多量従量型	定額型	その他	徴収無し				
28100	神戸市																										
28201	姫路市																										
28202	尼崎市																										
28203	明石市																										
28204	西宮市																										
28205	洲本市																										
28206	芦屋市																										
28207	伊丹市																										
28208	相生市																										
28209	豊岡市																										
28210	加古川市																										
28212	赤穂市																										
28213	西脇市																										
28214	宝塚市																										
28215	三木市																										
28216	高砂市																										
28217	川西市																										
28218	小野市																										
28219	三田市																										
28220	加西市																										
28221	篠山市																										
28222	養父市																										
28223	丹波市																										
28224	南あわじ市																										
28225	朝来市																										
28226	淡路市																										
28227	宍粟市																										
28228	加東市																										
28229	たつの市																										
28301	猪名川町																										
28365	多可町																										
28381	稲美町																										
28382	播磨町																										
28442	市川町																										
28443	福崎町																										
28446	神河町																										
28464	太子町																										
28481	上郡町																										
28501	佐用町																										
28585	香美町																										
28586	新温泉町																										
兵庫県合計		2	10	1	28	1	2	0	0	0	0	0	0	38	6	0	2	33	6	0	2	0	0	0	0	0	33

表20 ごみ手数料の状況[生活系ごみ](平成18年度実績)

コード	市町村名	粗大ごみ																							
		手数料												徴収方法											
		手数料				徴収方法								手数料				徴収方法							
有料	無料	一部有料	収集無し	単純従量型	多段階従量型	超過従量型	負担補助型	少量定額・多量従量型	定額型	その他	徴収無し	有料	無料	一部有料	収集無し	単純従量型	多段階従量型	超過従量型	負担補助型	少量定額・多量従量型	定額型	その他	徴収無し		
28100	神戸市																								
28201	姫路市																								
28202	尼崎市																								
28203	明石市																								
28204	西宮市																								
28205	洲本市																								
28206	芦屋市																								
28207	伊丹市																								
28208	相生市																								
28209	豊岡市																								
28210	加古川市																								
28212	赤穂市																								
28213	西脇市																								
28214	宝塚市																								
28215	三木市																								
28216	高砂市																								
28217	川西市																								
28218	小野市																								
28219	三田市																								
28220	加西市																								
28221	篠山市																								
28222	養父市																								
28223	丹波市																								
28224	南あわじ市																								
28225	朝来市																								
28226	淡路市																								
28227	宍粟市																								
28228	加東市																								
28229	たつの市																								
28301	猪名川町																								
28365	多可町																								
28381	稲美町																								
28382	播磨町																								
28442	市川町																								
28443	福崎町																								
28446	神河町																								
28464	太子町																								
28481	上郡町																								
28501	佐用町																								
28585	香美町																								
28586	新温泉町																								
兵庫県合計		17	17	3	4	12	4	0	0	0	3	1	21	27	3	7	4	23	1	8	0	0	1	1	7

表 2-1 ごみ手数料の状況【事業系ごみ】(平成18年度実績)

コード	市町村名	混合ごみ																									
		手数料												直接搬入ごみ													
		手数料				徴収方法								手数料				徴収方法									
有料	無料	一部有料	収集無し	単従量型	多段階従量型	超過従量型	負担補助型	少量定額・多量従量型	定額型	その他	徴収無し	有料	無料	一部有料	収集無し	単従量型	多段階従量型	超過従量型	負担補助型	少量定額・多量従量型	定額型	その他	徴収無し				
28100	神戸市																										
28201	姫路市																										
28202	尼崎市																										
28203	明石市																										
28204	西宮市																										
28205	洲本市																										
28206	芦屋市																										
28207	伊丹市																										
28208	相生市																										
28209	豊岡市																										
28210	加古川市																										
28212	赤穂市																										
28213	西脇市																										
28214	宝塚市																										
28215	三木市																										
28216	高砂市																										
28217	川西市																										
28218	小野市																										
28219	三田市																										
28220	加西市																										
28221	篠山市																										
28222	養父市																										
28223	丹波市																										
28224	南あわじ市																										
28225	朝来市																										
28226	淡路市																										
28227	宍粟市																										
28228	加東市																										
28229	たつの市																										
28301	猪名川町																										
28365	多可町																										
28381	稲美町																										
28382	播磨町																										
28442	市川町																										
28443	福崎町																										
28446	神河町																										
28464	太子町																										
28481	上郡町																										
28501	佐用町																										
28585	香美町																										
28586	新温泉町																										
兵庫県合計		2	0	0	39	1	1	0	0	0	0	0	0	0	39	2	0	0	39	1	1	0	0	0	0	0	39

表 2-1 ごみ手数料の状況【事業系ごみ】(平成18年度実績)

コード	市町村名	可燃ごみ																							
		手数料												直接搬入ごみ											
		手数料				徴収方法								手数料				徴収方法							
有料	無料	一部有料	収集無し	単従量型	多段階従量型	超過従量型	負担補助型	少量定額・多量従量型	定額型	その他	徴収無し	有料	無料	一部有料	収集無し	単従量型	多段階従量型	超過従量型	負担補助型	少量定額・多量従量型	定額型	その他	徴収無し		
28100	神戸市																								
28201	姫路市																								
28202	尼崎市																								
28203	明石市																								
28204	西宮市																								
28205	洲本市																								
28206	芦屋市																								
28207	伊丹市																								
28208	相生市																								
28209	豊岡市																								
28210	加古川市																								
28212	赤穂市																								
28213	西脇市																								
28214	宝塚市																								
28215	三木市																								
28216	高砂市																								
28217	川西市																								
28218	小野市																								
28219	三田市																								
28220	加西市																								
28221	篠山市																								
28222	養父市																								
28223	丹波市																								
28224	南あわじ市																								
28225	朝来市																								
28226	淡路市																								
28227	宍粟市																								
28228	加東市																								
28229	たつの市																								
28301	猪名川町																								
28365	多可町																								
28381	稲美町																								
28382	播磨町																								
28442	市川町																								
28443	福崎町																								
28446	神河町																								
28464	太子町																								
28481	上郡町																								
28501	佐用町																								
28585	香美町																								
28586	新温泉町																								
兵庫県合計		33	0	0	8	30	0	1	0	0	0	2	8	38	0	1	2	38	0	1	0	0	0	0	2

表 2-1 ごみ手数料の状況【事業系ごみ】(平成18年度実績)

コード	市町村名	不燃ごみ																						
		手数料												直接搬入ごみ										
		手数料				徴収方法								手数料				徴収方法						
有料	無料	一部有料	収集無し	単従量型	多段階従量型	超過従量型	負担補助型	少量定額・多量従量型	定額型	その他	徴収無し	有料	無料	一部有料	収集無し	単従量型	多段階従量型	超過従量型	負担補助型	少量定額・多量従量型	定額型	その他	徴収無し	
28100	神戸市																							
28201	姫路市																							
28202	尼崎市																							
28203	明石市																							
28204	西宮市																							
28205	洲本市																							
28206	芦屋市																							
28207	伊丹市																							
28208	相生市																							
28209	豊岡市																							
28210	加古川市																							
28212	赤穂市																							
28213	西脇市																							
28214	宝塚市																							
28215	三木市																							
28216	高砂市																							
28217	川西市																							
28218	小野市																							
28219	三田市																							
28220	加西市																							
28221	篠山市																							
28222	養父市																							
28223	丹波市																							
28224	南あわじ市																							
28225	朝来市																							
28226	淡路市																							
28227	宍粟市																							
28228	加東市																							
28229	たつの市																							
28301	猪名川町																							
28365	多可町																							
28381	稲美町																							
28382	播磨町																							
28442	市川町																							
28443	福崎町																							
28446	神河町																							
28464	太子町																							
28481	上郡町																							
28501	佐用町																							
28585	香美町																							
28586	新温泉町																							
兵庫県合計		24	2	0	15	22	0	1	0	0	0	1	17	30	0	1	10	30	0	1	0	0	0	10

表 2-1 ごみ手数料の状況【事業系ごみ】(平成18年度実績)

コード	市町村名	資源ごみ																						
		紙												直接搬入ごみ										
		手数料				徴収方法								手数料				徴収方法						
		有料	無料	一部有料	収集無し	単従量型	多段階従量型	超過従量型	負担補助型	少量定額・多量従量型	定額型	その他	徴収無し	有料	無料	一部有料	収集無し	単従量型	多段階従量型	超過従量型	負担補助型	少量定額・多量従量型	定額型	その他
28100	神戸市																							
28201	姫路市																							
28202	尼崎市																							
28203	明石市																							
28204	西宮市																							
28205	洲本市																							
28206	芦屋市																							
28207	伊丹市																							
28208	相生市																							
28209	豊岡市																							
28210	加古川市																							
28212	赤穂市																							
28213	西脇市																							
28214	宝塚市																							
28215	三木市																							
28216	高砂市																							
28217	川西市																							
28218	小野市																							
28219	三田市																							
28220	加西市																							
28221	篠山市																							
28222	養父市																							
28223	丹波市																							
28224	南あわじ市																							
28225	朝来市																							
28226	淡路市																							
28227	宍粟市																							
28228	加東市																							
28229	たつの市																							
28301	猪名川町																							
28365	多可町																							
28381	稲美町																							
28382	播磨町																							
28442	市川町																							
28443	福崎町																							
28446	神河町																							
28464	太子町																							
28481	上郡町																							
28501	佐用町																							
28585	香美町																							
28586	新温泉町																							
兵庫県合計		9	5	1	26	7	0	1	0	0	0	2	31	13	6	1	21	13	0	1	0	0	0	27

表 2-1 ごみ手数料の状況【事業系ごみ】(平成18年度実績)

コード	市町村名	資源ごみ・つづき																							
		金属														直接搬入ごみ									
		手数料				徴収方法										手数料				徴収方法					
		有料	無料	一部有料	収集無し	単純従量型	多段階従量型	超過量従量型	負担補助型	少量定額・多量従量型	定額型	その他	徴収無し	有料	無料	一部有料	収集無し	単純従量型	多段階従量型	超過量従量型	負担補助型	少量定額・多量従量型	定額型	その他	徴収無し
28100	神戸市																								
28201	姫路市																								
28202	尼崎市																								
28203	明石市																								
28204	西宮市																								
28205	洲本市																								
28206	芦屋市																								
28207	伊丹市																								
28208	相生市																								
28209	豊岡市																								
28210	加古川市																								
28212	赤穂市																								
28213	西脇市																								
28214	宝塚市																								
28215	三木市																								
28216	高砂市																								
28217	川西市																								
28218	小野市																								
28219	三田市																								
28220	加西市																								
28221	篠山市																								
28222	養父市																								
28223	丹波市																								
28224	南あわじ市																								
28225	朝来市																								
28226	淡路市																								
28227	宍粟市																								
28228	加東市																								
28229	たつの市																								
28301	猪名川町																								
28365	多可町																								
28381	稲美町																								
28382	播磨町																								
28442	市川町																								
28443	福崎町																								
28446	神河町																								
28464	太子町																								
28481	上郡町																								
28501	佐用町																								
28585	香美町																								
28586	新温泉町																								
兵庫県合計		15	4	0	22	13	0	1	0	0	0	1	26	20	4	1	16	20	0	1	0	0	0	0	20

表 2-1 ごみ手数料の状況【事業系ごみ】(平成18年度実績)

コード	市町村名	資源ごみ・つづき																							
		ガラス																							
		手数料											直接搬入ごみ												
		手数料				徴収方法							手数料				徴収方法								
有料	無料	一部有料	収集無し	単純従量型	多段階従量型	超過量従量型	負担補助型	少量定額・多量従量型	定額型	その他	徴収無し	有料	無料	一部有料	収集無し	単純従量型	多段階従量型	超過量従量型	負担補助型	少量定額・多量従量型	定額型	その他	徴収無し		
28100	神戸市																								
28201	姫路市																								
28202	尼崎市																								
28203	明石市																								
28204	西宮市																								
28205	洲本市																								
28206	芦屋市																								
28207	伊丹市																								
28208	相生市																								
28209	豊岡市																								
28210	加古川市																								
28212	赤穂市																								
28213	西脇市																								
28214	宝塚市																								
28215	三木市																								
28216	高砂市																								
28217	川西市																								
28218	小野市																								
28219	三田市																								
28220	加西市																								
28221	篠山市																								
28222	養父市																								
28223	丹波市																								
28224	南あわじ市																								
28225	朝来市																								
28226	淡路市																								
28227	宍粟市																								
28228	加東市																								
28229	たつの市																								
28301	猪名川町																								
28365	多可町																								
28381	稲美町																								
28382	播磨町																								
28442	市川町																								
28443	福崎町																								
28446	神河町																								
28464	太子町																								
28481	上郡町																								
28501	佐用町																								
28585	香美町																								
28586	新温泉町																								
兵庫県合計		15	4	0	22	13	0	1	0	0	0	1	26	18	4	1	18	18	0	1	0	0	0	0	22

表21 ごみ手数料の状況【事業系ごみ】(平成18年度実績)

コード	市町村名	資源ごみ・つづき																							
		ペットボトル												直接搬入ごみ											
		手数料				徴収方法								手数料				徴収方法							
		有料	無料	一部有料	収集無し	単純従量型	多段階従量型	超過量従量型	負担補助型	少量定額・多量従量型	定額型	その他	徴収無し	有料	無料	一部有料	収集無し	単純従量型	多段階従量型	超過量従量型	負担補助型	少量定額・多量従量型	定額型	その他	徴収無し
28100	神戸市																								
28201	姫路市																								
28202	尼崎市																								
28203	明石市																								
28204	西宮市																								
28205	洲本市																								
28206	芦屋市																								
28207	伊丹市																								
28208	相生市																								
28209	豊岡市																								
28210	加古川市																								
28212	赤穂市																								
28213	西脇市																								
28214	宝塚市																								
28215	三木市																								
28216	高砂市																								
28217	川西市																								
28218	小野市																								
28219	三田市																								
28220	加西市																								
28221	篠山市																								
28222	養父市																								
28223	丹波市																								
28224	南あわじ市																								
28225	朝来市																								
28226	淡路市																								
28227	宍粟市																								
28228	加東市																								
28229	たつの市																								
28301	猪名川町																								
28365	多可町																								
28381	稲美町																								
28382	播磨町																								
28442	市川町																								
28443	福崎町																								
28446	神河町																								
28464	太子町																								
28481	上郡町																								
28501	佐用町																								
28585	香美町																								
28586	新温泉町																								
兵庫県合計		15	5	0	21	13	0	1	0	0	0	1	26	18	5	1	17	18	0	1	0	0	0	0	22

表 2-1 ごみ手数料の状況【事業系ごみ】(平成18年度実績)

コード	市町村名	資源ごみ・つづき																						
		プラスチック																						
		手数料												直接搬入ごみ										
		手数料				徴収方法								手数料				徴収方法						
有料	無料	一部有料	収集無し	単純従量型	多段階従量型	超過量従量型	負担補助型	少量定額・多量従量型	定額型	その他	徴収無し	有料	無料	一部有料	収集無し	単純従量型	多段階従量型	超過量従量型	負担補助型	少量定額・多量従量型	定額型	その他	徴収無し	
28100	神戸市																							
28201	姫路市																							
28202	尼崎市																							
28203	明石市																							
28204	西宮市																							
28205	洲本市																							
28206	芦屋市																							
28207	伊丹市																							
28208	相生市																							
28209	豊岡市																							
28210	加古川市																							
28212	赤穂市																							
28213	西脇市																							
28214	宝塚市																							
28215	三木市																							
28216	高砂市																							
28217	川西市																							
28218	小野市																							
28219	三田市																							
28220	加西市																							
28221	篠山市																							
28222	養父市																							
28223	丹波市																							
28224	南あわじ市																							
28225	朝来市																							
28226	淡路市																							
28227	宍粟市																							
28228	加東市																							
28229	たつの市																							
28301	猪名川町																							
28365	多可町																							
28381	稲美町																							
28382	播磨町																							
28442	市川町																							
28443	福崎町																							
28446	神河町																							
28464	太子町																							
28481	上郡町																							
28501	佐用町																							
28585	香美町																							
28586	新温泉町																							
兵庫県合計		10	3	0	28	8	0	1	0	0	0	1	31	13	3	0	25	12	0	1	0	0	0	28

表21 ごみ手数料の状況【事業系ごみ】(平成18年度実績)

コード	市町村名	資源ごみ・つづき																						
		布類																						
		手数料											直接搬入ごみ											
		徴収方法											徴収方法											
有料	無料	一部有料	収集無し	単純従量型	多段階従量型	超過量従量型	負担補助型	少量定額・多量従量型	定額型	その他	徴収無し	有料	無料	一部有料	収集無し	単純従量型	多段階従量型	超過量従量型	負担補助型	少量定額・多量従量型	定額型	その他	徴収無し	
28100	神戸市																							
28201	姫路市																							
28202	尼崎市																							
28203	明石市																							
28204	西宮市																							
28205	洲本市																							
28206	芦屋市																							
28207	伊丹市																							
28208	相生市																							
28209	豊岡市																							
28210	加古川市																							
28212	赤穂市																							
28213	西脇市																							
28214	宝塚市																							
28215	三木市																							
28216	高砂市																							
28217	川西市																							
28218	小野市																							
28219	三田市																							
28220	加西市																							
28221	篠山市																							
28222	養父市																							
28223	丹波市																							
28224	南あわじ市																							
28225	朝来市																							
28226	淡路市																							
28227	穴栗市																							
28228	加東市																							
28229	たつの市																							
28301	猪名川町																							
28365	多可町																							
28381	稲美町																							
28382	播磨町																							
28442	市川町																							
28443	福崎町																							
28446	神河町																							
28464	太子町																							
28481	上郡町																							
28501	佐用町																							
28585	香美町																							
28586	新温泉町																							
兵庫県合計		4	3	0	34	4	0	0	0	0	0	0	0	0	0	0	0	0	0	0	0	0	0	33

表21 ごみ手数料の状況【事業系ごみ】(平成18年度実績)

コード	市町村名	資源ごみ・つづき																										
		生ごみ																										
		手数料											直接搬入ごみ															
		手数料				徴収方法							手数料				徴収方法											
有料	無料	一部有料	収集無し	単純従量型	多段階従量型	超過量従量型	負担補助型	少量定額・多量従量型	定額型	その他	徴収無し	有料	無料	一部有料	収集無し	単純従量型	多段階従量型	超過量従量型	負担補助型	少量定額・多量従量型	定額型	その他	徴収無し					
28100	神戸市																											
28201	姫路市																											
28202	尼崎市																											
28203	明石市																											
28204	西宮市																											
28205	洲本市																											
28206	芦屋市																											
28207	伊丹市																											
28208	相生市																											
28209	豊岡市																											
28210	加古川市																											
28212	赤穂市																											
28213	西脇市																											
28214	宝塚市																											
28215	三木市																											
28216	高砂市																											
28217	川西市																											
28218	小野市																											
28219	三田市																											
28220	加西市																											
28221	篠山市																											
28222	養父市																											
28223	丹波市																											
28224	南あわじ市																											
28225	朝来市																											
28226	淡路市																											
28227	穴栗市																											
28228	加東市																											
28229	たつの市																											
28301	猪名川町																											
28365	多可町																											
28381	稲美町																											
28382	播磨町																											
28442	市川町																											
28443	福崎町																											
28446	神河町																											
28464	太子町																											
28481	上郡町																											
28501	佐用町																											
28585	香美町																											
28586	新温泉町																											
兵庫県合計		3	1	0	37	3	0	0	0	0	0	0	0	0	0	38	5	0	0	36	5	0	0	0	0	0	0	36

表21 ごみ手数料の状況【事業系ごみ】(平成18年度実績)

コード	市町村名	資源ごみ・つづき																							
		その他																				直接搬入ごみ			
		手数料				徴収方法								手数料				徴収方法							
		有料	無料	一部有料	収集無し	単純従量型	多段階従量型	超過量従量型	負担補助型	少量定額・多量従量型	定額型	その他	徴収無し	有料	無料	一部有料	収集無し	単純従量型	多段階従量型	超過量従量型	負担補助型	少量定額・多量従量型	定額型	その他	徴収無し
28100	神戸市																								
28201	姫路市																								
28202	尼崎市																								
28203	明石市																								
28204	西宮市																								
28205	洲本市																								
28206	芦屋市																								
28207	伊丹市																								
28208	相生市																								
28209	豊岡市																								
28210	加古川市																								
28212	赤穂市																								
28213	西脇市																								
28214	宝塚市																								
28215	三木市																								
28216	高砂市																								
28217	川西市																								
28218	小野市																								
28219	三田市																								
28220	加西市																								
28221	篠山市																								
28222	養父市																								
28223	丹波市																								
28224	南あわじ市																								
28225	朝来市																								
28226	淡路市																								
28227	穴栗市																								
28228	加東市																								
28229	たつの市																								
28301	猪名川町																								
28365	多可町																								
28381	稲美町																								
28382	播磨町																								
28442	市川町																								
28443	福崎町																								
28446	神河町																								
28464	太子町																								
28481	上郡町																								
28501	佐用町																								
28585	香美町																								
28586	新温泉町																								
兵庫県合計		7	1	0	33	7	0	0	0	0	0	0	0	34	9	0	0	32	9	0	0	0	0	0	32

表21 ごみ手数料の状況【事業系ごみ】(平成18年度実績)

コード	市町村名	その他収集ごみ																																
		手数料											徴収方法											直接搬入ごみ										
		有料	無料	一部有料	収集無し	単純従量型	多段階従量型	超過量従量型	負担補助型	少量定額・多量従量型	定額型	その他	徴収無し	有料	無料	一部有料	収集無し	単純従量型	多段階従量型	超過量従量型	負担補助型	少量定額・多量従量型	定額型	その他	徴収無し									
28100	神戸市																																	
28201	姫路市																																	
28202	尼崎市																																	
28203	明石市																																	
28204	西宮市																																	
28205	洲本市																																	
28206	芦屋市																																	
28207	伊丹市																																	
28208	相生市																																	
28209	豊岡市																																	
28210	加古川市																																	
28212	赤穂市																																	
28213	西脇市																																	
28214	宝塚市																																	
28215	三木市																																	
28216	高砂市																																	
28217	川西市																																	
28218	小野市																																	
28219	三田市																																	
28220	加西市																																	
28221	篠山市																																	
28222	養父市																																	
28223	丹波市																																	
28224	南あわじ市																																	
28225	朝来市																																	
28226	淡路市																																	
28227	穴栗市																																	
28228	加東市																																	
28229	たつの市																																	
28301	猪名川町																																	
28365	多可町																																	
28381	稲美町																																	
28382	播磨町																																	
28442	市川町																																	
28443	福崎町																																	
28446	神河町																																	
28464	太子町																																	
28481	上郡町																																	
28501	佐用町																																	
28585	香美町																																	
28586	新温泉町																																	
兵庫県合計		3	1	0	37	3	0	0	0	0	0	0	38	7	0	0	34	7	0	0	0	0	0	34										

表 2-1 ごみ手数料の状況【事業系ごみ】(平成18年度実績)

コード	市町村名	粗大ごみ																																
		手数料											徴収方法											直接搬入ごみ										
		有料	無料	一部有料	収集無し	単純従量型	多段階従量型	超過量従量型	負担補助型	少量定額・多量従量型	定額型	その他	徴収無し	有料	無料	一部有料	収集無し	単純従量型	多段階従量型	超過量従量型	負担補助型	少量定額・多量従量型	定額型	その他	徴収無し									
28100	神戸市																																	
28201	姫路市																																	
28202	尼崎市																																	
28203	明石市																																	
28204	西宮市																																	
28205	洲本市																																	
28206	芦屋市																																	
28207	伊丹市																																	
28208	相生市																																	
28209	豊岡市																																	
28210	加古川市																																	
28212	赤穂市																																	
28213	西脇市																																	
28214	宝塚市																																	
28215	三木市																																	
28216	高砂市																																	
28217	川西市																																	
28218	小野市																																	
28219	三田市																																	
28220	加西市																																	
28221	篠山市																																	
28222	養父市																																	
28223	丹波市																																	
28224	南あわじ市																																	
28225	朝来市																																	
28226	淡路市																																	
28227	穴栗市																																	
28228	加東市																																	
28229	たつの市																																	
28301	猪名川町																																	
28365	多可町																																	
28381	稲美町																																	
28382	播磨町																																	
28442	市川町																																	
28443	福崎町																																	
28446	神河町																																	
28464	太子町																																	
28481	上郡町																																	
28501	佐用町																																	
28585	香美町																																	
28586	新温泉町																																	
兵庫県合計		23	0	1	17	20	1	1	0	0	1	1	17	27	0	1	13	25	1	2	0	0	0	0	13									

5 各市町の環境施策

表22 ごみの分別品目(平成19年4月)

市町名	分別数	分別の内容
神戸市	6	可燃 不燃 粗大・金属系(小型家電・小型金属類) びん・缶・PET カセットボンベ・スプレー缶 大型家具・自転車
姫路市	18	可燃 不燃 粗大(木製品類、金属、プラ、布団・じゅうたん類) 資源(プラスチック製容器包装、雑紙、缶類、びん類3種、PET、紙パック、新聞、雑誌類、段ボール、乾電池)
尼崎市	5	可燃 缶・びん・PET 紙類・衣類 金属製小型 大型
明石市	9	可燃 不燃 資源(缶、びん、PET) 紙類・布類(新聞、雑誌、段ボール、紙パック) 粗大
西宮市	6	可燃 不燃 資源A(新聞、紙パック、段ボール、古着) 資源B(雑誌、チラシ) PET 粗大
洲本市	18	可燃 不燃 資源(缶、びん類3種、PET、新聞、段ボール、紙類、紙パック、古着類) 大型(可燃・不燃) 有害危険(電池、蛍光灯、体温計など)
芦屋市	4	可燃 不燃 資源(缶、びん3種、PET、新聞、段ボール、紙パック、雑誌・チラシ) 粗大
伊丹市	11	可燃 不燃 資源1(びん、PET、プラ) 資源2(新聞、雑誌、段ボール、古着、紙パック) 大型(可燃)
相生市	16	可燃 粗大 資源(新聞、雑誌、布類、紙パック、段ボール、発泡スチロール、プラ、PET、びん類3種、缶、金属、乾電池)
豊岡市	6	可燃 不燃 びん・缶 紙製容器包装 プラ製容器包装 PET
加古川市	8	可燃 不燃 粗大 資源(缶、びん類3種、PET、新聞、段ボール、衣類)
赤穂市	8	可燃 不燃 粗大 缶・びん 段ボール・紙パック 紙製容器包装 プラ製容器包装 PET
西脇市	9	可燃 不燃 資源(びん類3種、金属類、PET、プラ製容器包装) 粗大
宝塚市	10	可燃 小型不燃 缶・びん PET 新聞 段ボール 雑紙(雑誌、チラシ、紙製容器包装、紙パック) プラ製容器包装 可燃粗大 不燃粗大
三木市	6	可燃 粗ごみ 埋立 PET・紙パック びん プラ
高砂市	6	可燃 不燃・粗大 缶 びん PET 乾電池
川西市	10	可燃 粗大(可燃、不燃) プラ びん・ガラス類 缶 紙類(新聞、雑誌、段ボール)
小野市	9	可燃 不燃 缶・小物金属類 びん類3種 PET 電池 粗大
三田市	5	可燃 不燃 粗大 PET びん類3種
加西市	11	可燃 不燃 埋立 資源(びん類3種、金属類、PET、発泡スチロール、紙パック・トレイ) 粗大
篠山市	7	可燃 資源(缶・びん類3種、PET、金属類、プラ) 埋立(乾電池、蛍光灯、ガラス類、陶器類) 粗大
養父市	8	可燃 不燃 資源(びん類3種、缶、PET、新聞・雑誌、段ボール、電気製品、家庭用器具等)
丹波市	13	可燃 不燃 資源(びん類3種、缶・金属、プラ、PET、発泡スチロール、紙パック) 有害(乾電池、蛍光灯)
南あわじ市	18	可燃 不燃 資源(びん類3種、缶、PET、新聞、雑誌、段ボール、古繊維、紙パック、トレイ) 粗大 有害
朝来市	9	可燃 不燃 資源(びん類3種、缶、PET、トレイ)
淡路市	17	可燃 不燃 資源(びん類3種、缶、PET、新聞、雑誌、段ボール、紙パック) 粗大 有害(乾電池、蛍光灯、体温計など) 危険(スプレー缶) 廃食用油
宍粟市	7	一宮、波賀、千種地区 可燃 びん アルミ 不燃 粗大 粗大 P E T 乾電池
	5	山崎地区 力年 びん・缶 不燃 粗大 乾電池
加東市	11	可燃 不燃 資源(びん類3種、缶、PET、乾電池、蛍光灯) 粗大
たつの市	3	普通(炊事ごみ、ガラス類、プラ、小型家電) 資源(びん、缶、PET、紙製容器包装、プラ製容器包装、紙パック) 大型
猪名川町	7	可燃 不燃 びん類3種 缶 PET プラ製容器包装 粗大
多可町	8	可燃 不燃 資源(金属類、びん類3種、PET) 粗大
稲美町	10	可燃 不燃 びん類3種 缶 PET プラ製容器包装 古紙類(新聞、紙パック、段ボール) 布類 スプレー缶 粗大
播磨町	16	可燃 不燃 資源(びん類3種、缶、PET、プラ製容器包装、紙製容器包装、紙パック、段ボール、新聞、布類、蛍光灯) 粗大 その他(廃食用油)
市川町	11	可燃 布類 古紙(新聞、雑誌、段ボール) びん・缶類 PET プラ製容器包装 塩ビ製品 ガラス・陶器類 蛍光灯・乾電池 金属・小型家電・その他 粗大
福崎町	4	可燃 不燃 資源(びん、缶、PET、新聞、雑誌、段ボール) 粗大
神河町	11	可燃 不燃 PET プラ・塩ビ 粗大
太子町	12	混合 資源(びん、缶、PET、プラ、紙パック、紙製容器包装、新聞、雑誌、段ボール、布) 粗大
上郡町	16	可燃 不燃 資源(びん類3種、缶、PET、プラ製容器包装、新聞、雑誌、段ボール、紙パック、紙製容器包装、布) 粗大
香美町	6	可燃 資源(びん・缶、PET、プラ、新聞、雑誌、段ボール) 粗大(陶器類、金属類ガラス類、家具、家電) 危険(乾電池、体温計など)
佐用町	3	可燃 不燃 粗大(電気製品、家庭用器具)
新温泉町	13	可燃 びん類 缶類(缶、金属混合、乾電池、PET) 紙類(紙パック、段ボール、紙製容器包装) 粗大

表23 ごみの有料化の状況(平成21年3月)

市町名	可燃ごみ等について						粗大ごみ有料化 について
	有料化		収入の 有無	種別	サイズ	円/枚	
	指定袋 実施時期	ステッカー 実施時期					
神戸市		無	無	燃えるごみ 燃えないごみ 缶・びん・ペット 容器プラ(北区のみ)	45L 30L 15L	市場価格	
姫路市		無	無	可燃(大) 可燃(中) 可燃(小) プラ容器(大) プラ容器(中) プラ容器(小)	45L 30L 20L 45L 30L 20L	6~11円 (市場価格)	無
尼崎市		無	無	大 中 小	45L 30L 10L	市場価格	
明石市	無						
西宮市	無						
洲本市		無	有	可燃大 不燃大 可燃小 不燃小	45L 45L 20L 20L	35円 35円 15円 15円	無
芦屋市	無						
伊丹市	無						
相生市		無	有	可燃大 可燃中 可燃小	45L 30L 20L	45円 30円 20円	
豊岡市			有	燃やすごみ 燃やすごみ 燃やすごみ 燃やさないごみ 燃やさないごみ 燃やさないごみ 資源ごみ 資源ごみ 燃やすごみ・燃やさないごみ	45L 30L 20L 45L 30L 20L 45L 30L 20kg程度(ステッカー)	50円 35円 25円 50円 35円 25円 15円 10円 100円	
加古川市	無						無
赤穂市	無						無
西脇市		無	有	可燃ごみ大 可燃ごみ中 可燃ごみ小 容器包装プラ・ペット大 容器包装プラ・ペット中	45L 30L 20L 45L 30L	35円 25円 15円 25円 15円	
宝塚市	無						
三木市	無						無
高砂市	無						無
川西市	無						無
小野市	無						
三田市		無	無	可燃(大) 不燃・ペットボトル(代) 可燃・不燃・ペットボトル(小)	45L 40L 20L	15円 15円 15円	
加西市		無	有	可燃・不燃・埋立(大) 可燃・不燃・埋立(中) 可燃・不燃・埋立(小)	45L 30L 20L	50円 30円 20円	
篠山市		無	有	可燃大 可燃小 資源(缶・びん・ペット) 埋立てごみ プラスチック	65×67 40×70 50×80 50×80 65×87	45円 40円 45円 45円 1,100円	
養父市		無	有	可燃(大) 可燃(小) 不燃(大) 不燃(小)	45L 20L 45L 20L	60円 40円 70円 50円	
丹波市		無	有	可燃大 可燃中 可燃小 プラスチック系大 プラスチック系中	45L 30L 20L 45L 30L	100円 70円 40円 50円 30円	無

表23 ごみの有料化の状況(平成21年3月)

市町名	可燃ごみ等について						粗大ごみ有料化について
	有料化		収入の有無	種別	サイズ	円/枚	
	指定袋 実施時期	ステッカー 実施時期					
南あわじ市		無	有	可燃大	80×65	31.5円	無
				可燃小	80×45	21円	
朝来市			有	可燃(大)	45L	80円	
				可燃	45L(ステッカー)	80円	
				可燃(小)	30L	50円	
淡路市		無	有	可燃大	65×80(cm)	42円	
				可燃中	45×80(cm)	36円	
				可燃小	40×55(cm)	31円	
宍粟市		無	有	可燃特小	30×40(cm)	26円	
				可燃大	46×92(cm)	25円	
				可燃小	31×84(cm)	20円	
				不燃小	31×84(cm)	20円	
				ビン袋	31×84(cm)	20円	
				ピン・カン袋	31×84(cm)	20円	
				アルミ袋	64×89(cm)	20円	
ペットボトル袋	46×92(cm)	30円					
加東市		無	有	可燃大	45L	30円	無
				可燃中	30L	20円	
				容器包装プラスチック類	45L	30円	
				容器包装プラスチック類	30L	20円	
たつの市		無	無	普通大	45L	10円	無
				普通中	30L	7円	
				普通小	20L	6円	
				普通大(手提げ式)	45L	15円	
猪名川町	無						無
多可町		無	有	可燃大	45L	35円	
				可燃中	30L	25円	
				可燃小	20L	15円	
				容器包装プラ(大)	45L	25円	
				容器包装プラ(中)	30L	15円	
稲美町	無						無
播磨町	無						無
市川町		無	無	可燃普	65×80(cm)	18円	
				可燃小	45×70(cm)	12円	
				可燃特小	40×50(cm)	8円	
				資源普	65×80(cm)	18円	
				資源小	45×70(cm)	12円	
				資源特小	40×50(cm)	8円	
福崎町	無	無	無	可燃大	45L	10円	無
				可燃小	25L	8円	
				不燃大	45L	10円	
				不燃小	25L	8円	
				不燃特小	15L	9円	
神河町		無	無	可燃大	46L	18.5円	
				可燃中	32L	14.5円	
				可燃小	20L	10.75円	
				資源大	46L	18.5円	
				資源中	32L	14.5円	
資源小	20L	10.75円					
太子町		無	無	収集袋(大)	45L	10円	無
				収集袋(中)	30L	7円	
				収集袋(小)	20L	6円	
上郡町		無	有	可燃大	45L	35円	
				可燃小	25L	20円	
				不燃		70円	
佐用町		無	有	可燃	60×65(cm)	40円	
				可燃小	55×45(cm)	25円	
				不燃	62×45(cm)	40円	
香美町		無	有	可燃大	65×80(cm)	60円	
				可燃小	45×70(cm)	45円	
				不燃大	65×80(cm)	60円	
				不燃小	45×70(cm)	45円	
				危険ごみ用	22×45(cm)	60円	
				可燃・不燃共通シール	袋に入らない物、一人で持てる程度	100円	
				粗大ゴミ用シール		1,100円	
新温泉町		無	有	燃えるごみ用(大)	45L	50円	
				燃えるごみ用(小)	35L	30円	

表24 集団回収の実績と助成内容(平成18年度実績)

市町名	助成実績等			助成の概要
	回収量(t)	団体数	助成額(千円)	
神戸市	60,095	2,027	230,331	・拠点回収方式...古紙(新聞・雑誌・段ボール)2円/kg その他(古着・古布等)3円/kg ・各戸回収方式...古紙(新聞・雑誌・段ボール)1円/kg
姫路市	19,709	621	58,935	新聞、雑誌、段ボール3円/kg
尼崎市	11,855	551	35,567	紙類、衣類、缶類、びん類3円/kg
明石市	10,615	462	53,076	新聞、雑誌、段ボール、牛乳パック、古布、アルミ缶、スチール缶、その他金属、生きびん、ペット5円/kg
西宮市	14,980	522	42,341	新聞、雑誌、ダンボール、布類3円/kg、アルミ缶、スチール缶3円/kg、瓶3円/kg
洲本市	399	33	1,482	新聞、雑誌、段ボール、布3円/kg、アルミ缶30円/kg
芦屋市	4,376	142	17,421	新聞、雑誌、段ボール、その他紙類4円/kg、紙パック類4円/kg、古着4円/kg、か、びん4円/kg
伊丹市	8,046	300	32,181	新聞、雑誌、ダンボール4円/kg、古布4円/kg、缶類4円/kg、紙パック4円/kg
相生市	586	33	4,102	紙類7円/kg、布類7円/kg
豊岡市	3,908	延べ60	23,270	新聞、雑誌、段ボール6円/kg、布、びん、かん、牛乳パック5円/kg
加古川市	13,075	1,041	90,770	新聞、雑誌、段ボール7円/kg、布類7円/kg、アルミ缶0円/kg、スチール缶0円/kg
赤穂市	3,073	89	12,279	新聞、雑誌、段ボール、牛乳パック、布類4円/kg
西脇市	2,439	63	13,113	集団回収奨励金集団回収1回につき3,000円(集団回収の実績に応じて加算、回収量に応じた助成金年間3回実施:集めた対象品目100kgにつき400円年間4回以上実施:集めた対象品目100kgにつき、500円助成金対象品目:新聞・雑誌・ダンボール・古紙類・ぼろ 逆有償に対する加算額ぼろ(古布)1kg当たり3円
宝塚市	10,961	295	32,883	新聞、雑誌、段ボール、布、アルミ缶3円/kg
三木市	2,243	81	13,579	紙類4円/kg、布類4円/kg、空き缶5円/kg、空きびん5円/kg
高砂市	4,175	111	25,051	紙類、布類、金属類6円/kg、リターナルびん6円/kg
川西市	7,246	163	29,856	新聞、雑誌、段ボール、古布、アルミ缶、牛乳パック、金属3円/kg、新聞、雑誌、段ボール再生トレットパック1個/5kg
小野市	1,688	14	2,473	紙パック、新聞、雑誌、ダンボール、ぼろ布、アルミ缶、スチール缶、トラクターの爪、バッテリー4円/kg
三田市	6,187	71	46,006	紙類、布類、びん類、空き缶類6円/kg(逆有償補填:上限2円/kg)
加西市	2,594	18	10,546	紙類(新聞、雑誌、段ボール)4円/kg、布類5円/kg、アルミ缶0円/kg、金属類5円/kg
篠山市	1,804	39	7,835	新聞、雑誌、段ボール、布、空き缶3円/kg、びん2円/本、新聞、雑誌、段ボール5円以内/kg(逆有償の場合補填する)
養父市	750	18	2,872	金属類3円/kg 有償引取の場合は差額助成、紙類4円/kg、びん類3円/kg 有償引取の場合は差額助成
丹波市	2,905	124	14,527	新聞、雑誌、段ボール、衣類5円/kg
南あわじ市	305	16	914	新聞、雑誌、段ボール3円/kg、アルミ缶3円/kg、スチール缶3円/kg
朝来市	1,503	31	5,949	金属類(アルミ缶、スチール缶)2円/kg、紙類(新聞、雑誌、ダンボール、紙パック)4円/kg、繊維類4円/kg、びん類2円/本
淡路市	212	25	2,190	新聞、雑誌、段ボール、牛乳パック5円/kg、白色トレット1,000円/kg、アルミ缶10円/kg、スチール缶5円/kg
宍粟市	1,514	54	15,047	新聞、雑誌、段ボール10円/kg、布10円/kg、アルミ5円/kg、びん5円/kg
加東市	892	15	4,453	新聞・雑誌・段ボール・紙パック、布類、アルミ缶、鉄類、びん奨励金1回3,000円・年3回4円/kg(4回以上は5円/kg) 逆有償があれば1~5円/kg以内で逆有償加算
たつの市	2,170	延べ290	30,101	新聞、雑誌、段ボール、布類、アルミ缶8円/kg
猪名川町	1,688	36	13,502	新聞、雑誌、段ボール、布類、アルミ缶8円/kg
多可町	1,170	51	6,284	新聞紙・段ボール・雑誌・古布・牛乳パック・年3回実施で4円/kg、年4回以上実施で5円/kg・集団回収1回につき3,000円・逆有償に関しては、みどり園が団体からの委任状を受け直接回収業者へ支払う。
稲美町	2,062	53	19,341	新聞、雑誌、段ボール7円/kg(+引き取りが有償の場合最高3円/kg)、布類7円/kg、アルミ缶7円/kg、スチール缶7円/kg、金属類7円/kg、びん類7円/kg、飲料用紙パック10円/kg
播磨町	1,650	延べ196	16,611	新聞・雑誌・段ボール・布10円/kg、布類10円/kg、アルミ缶10円/kg、スチール缶10円/kg、紙パック10円/kg、紙パック(直接持ち込みのみ)25円/kg
市川町	154	延べ60	230	新聞、雑誌、段ボール、布類、スチール缶等最高限度額5,000円
福崎町	453	131	1,920	スチール缶5円/kg、アルミ缶20円/kg、紙4円/kg、衣類1円/kg
神河町	81	33	380	新聞、雑誌、段ボール4円/kg、アルミ缶20円/kg
太子町	1,546	160	7,730	新聞、雑誌、段ボール、布5円/kg
上郡町	646	9	3,442	新聞、雑誌3円/kg(逆有償相当額を補填)、段ボール、布、鉄3円/kg、びん3円/本、アルミ10円/kg
佐用町	659	19	3,294	新聞、雑誌、段ボール、布類、アルミ缶、びん類5円/kg
香美町	407	13	888	新聞、雑誌、段ボール、紙パック2円/kg、布類2円/kg、アルミ缶2円/kg、びん類2円/1本
新温泉町	944	29	3,572	紙・布類4円/kg、金属類3円/kg

表25 コンポスト等への助成内容(平成19年4月)

市町名	助成対象品	助成率	助成額上限(円)	条件等
神戸市	無し			
姫路市	電動式生ごみ処理機	2分の1	20,000	1世帯につき1基。
尼崎市	生ゴミ処理機	2分の1	10,000	1世帯につき1基。 電気やエンジンを使用しないものについては1世帯2基。
	生ゴミ堆肥化容器	2分の1	10,000	1世帯につき1基。 電気やエンジンを使用しないものについては1世帯2基。
	剪定枝粉砕器	2分の1	10,000	1世帯につき1基。 電気やエンジンを使用しないものについては1世帯2基。
明石市	無し			
西宮市	生ごみ堆肥化容器 (コンポスト、EM菌等)	2分の1	4,000	1世帯につき1基。
	生ごみ処理機	2分の1	20,000	1世帯につき1基。
洲本市	生ごみ処理(堆肥化)容器	2分の1	5,000	1世帯につき2基。
	生ごみ処理(堆肥化)機器	2分の1	15,000	1世帯につき1基。
芦屋市	コンポスト		4,000	1世帯につき2基。
伊丹市	生ごみ処理機(電動式)	2分の1	20,000	1世帯につき1基。
	生ごみ処理機(コンポスト式)	2分の1	5,000	1世帯につき2基。
	生ごみ処理機(密閉式)	2分の1	5,000	1世帯につき2基。
相生市	コンポスター容器・生ごみ処理容器	2分の1	3,000	1世帯につき2基。
	生ごみ処理機器	2分の1	20,000	1世帯につき1基。
豊岡市	電気式生ごみ処理機	2分の1	30,000	1世帯につき1基。
加古川市	コンポスト	2分の1	3,000	1世帯につき2基。指定店で購入。
	発酵菌容器	2分の1	3,000	1世帯につき2基。指定店で購入。
	生ごみ堆肥化装置	2分の1	15,000	1世帯につき1基。指定店で購入。
	電動式生ごみ処理機	2分の1	30,000	1世帯につき1基。市税滞納なし。市内3ヵ月以上居住。
赤穂市	生ごみ堆肥化容器	2分の1	3,000	1世帯につき1基。
	生ごみ処理機	2分の1	20,000	1世帯につき1基。
西脇市	無し			
宝塚市	生ごみ処理機 (手動又は電動により攪拌する機器)	2分の1	20,000	1世帯につき1基。年間100基。 市内に住所を有し、かつ居住していること。 自己の責任において機器を設置し、これを適切に維持管理できること。 処理機から生成された堆肥等を自らが適正に処理できること。 この要綱により助成金を受けたことがある者は、前回の助成を受けた日から5年以上経過していること。
	コンポスト容器及びEMボカシ菌	購入斡旋	市価の半値以下	
三木市	コンポスト	一律	3,000	1世帯につき2基。(ボカシ容器と併せて)
	電動式生ごみ処理機	2分の1	25,000	1世帯につき1基。
	ボカシ容器	一律	1,000	1世帯につき2基。(コンポストと併せて)
	空き缶つぶし器	一律	3,000	1世帯につき1基。
高砂市	無し			
川西市	生ごみ処理機	2分の1	10,000	1世帯につき1基。
	土上設置型コンポスト化容器	2分の1	10,000	1世帯につき2基。
	密閉式コンポスト化容器	2分の1	10,000	1世帯につき2基。
小野市	コンポスト容器	2分の1	3,000	各年度1基。1世帯につき2基。
	生ごみ処理容器	2分の1	3,000	各年度1基。1世帯につき2基。
	生ごみ処理機器	2分の1	50,000	能力1日又は1回につき500g以上。1世帯につき1基。
三田市	生ゴミ処理容器 (自然堆肥型コンポスト)	購入価格	5,000	1世帯につき2基。
	生ゴミ処理容器 (EM菌等を使った密封容器)	購入価格	3,000	1世帯につき2基。
	生ごみ処理機器(電動式処理機等)	2分の1	20,000	1世帯につき2基。
加西市	電動式生ごみ処理機	2分の1	30,000	1世帯につき1基。処理能力1日または1回につき500g。
	生ごみ処理容器(バケツ式)	2分の1		1世帯につき2基。
	コンポスター容器		2,500	1世帯につき2基。100リットル以上。
篠山市	コンポスト容器	消費税を除く購入金額の2分の1以内	20,000	1世帯2基。
	生ごみ処理容器		20,000	1世帯2基。
	生ごみ処理機器		20,000	1世帯1基。
養父市	無し			
丹波市	無し			

表25 コンポスト等への助成内容(平成19年4月)

市町名	助成対象品	助成率	助成額上限(円)	条件等
南あわじ市	コンポスト	2分の1	4000	1世帯につき1基。
	電動式生ごみ処理機	2分の1	40000	1世帯につき1基。
朝来市	生ごみ減量化機器	2分の1	30,000	1世帯につき1基。購入は市内取扱店に限る。
淡路市	コンポスト	2分の1	5,000	1世帯につき1基。
	電動式生ごみ処理機	2分の1	20,000	1世帯につき1基。
宍粟市	生ゴミ処理機	2分の1	20,000	
加東市	生ごみ処理機	2分の1	40,000	1世帯につき1基。
	生ゴミ処理機	2分の1	30,000	1世帯につき1基。
たつの市	コンポスト		3,000	1世帯につき2基。容量100L以上。
	コンポスト・EM容器		1,000	1世帯につき2基。
猪名川町	コンポスト	5分の4	40,000	1世帯につき2基以内。
	電動式生ごみ処理機	5分の4	40,000	1世帯につき1基。
多可町	無し			
稲美町	コンポスト容器	-	3000円以内	1世帯につき2基。消費税を除く。
	EMぼかし容器	-	3000円以内	1世帯につき2基。消費税を除く。
	生ごみ処理機	2分の1	20000円以内	1世帯につき1基。消費税を除く。
播磨町	コンポスト	2分の1	7,000	1世帯につき2基。
	生ごみ処理機	2分の1	20,000	1世帯につき1基。
市川町	コンポスト		3,000	1世帯につき1基。
	電動生ごみ処理機		10,000	1世帯につき1基。
福崎町	生ゴミ処理容器	2分の1	2,500	1世帯につき2基。5年間再申請できない。
	電気式生ゴミ処理機	2分の1	20,000	1世帯につき1基。10年間再申請できない。
神河町	無し			
太子町	無し			
上郡町	コンポスト	2分の1	5,000	1世帯につき2基。
	生ごみ処理機	2分の1	20,000	1世帯につき1基。
佐用町	コンポスト	2分の1	3,000	1世帯につき2基。
香美町	無し			
新温泉町	コンポスター	2分の1	5,000	1世帯につき1基。
	屋内用ぼかし容器	2分の1	3,000	1世帯につき1基。10リットル以上の容器2個セット。
	電機式生ゴミ処理機	2分の1	25,000	1世帯につき1基。

表26 環境美化条例の策定状況(平成19年4月)

	条例名	制定日	施行改正日	罰則	公表	命令	勧告	美化区域の指定		糞害
								有無	区域数	
神戸市	神戸市たばこの吸い殻及び空き缶等の投げ捨てるの防止等に関する条例	H09.04.10	H09.06.01	有	/	/	/		19	/
姫路市	姫路のまちを美しくする条例	H08.03.26	H08.04.01	有					18	
尼崎市	尼崎市空き缶等の散乱防止に関する条例	H08.02.28	H08.05.30	無				/	/	/
明石市	明石市空き缶等の散乱及びふん害の防止に関する条例	H11.06.30	H11.10.01	有					5	
西宮市	市民生活の確保に関する条例	H12.03.30	H17.3.30	有	/	/		/	/	
洲本市	洲本市ポイ捨て等防止条例	H11.12.27	H112.03.01	無					1	
芦屋市	芦屋市清潔で安全・快適な生活環境の確保に関する条例	H19.3.20	H19.6.1	有	/				/	
伊丹市	該当無し									
相生市	相生市廃棄物の処理及び清掃に関する条例	S47.3.30	S47.4.1	無	/	/		/		/
豊岡市	該当無し									
加古川市	加古川市空き缶等の散乱及び飼い犬のふんの放置の防止に関する条例	H13.03.29	H13.10.01	有					2	/
赤穂市	赤穂市生活環境の保全に関する条例	H1.3.14	H18.3.30	無				/	/	/
西脇市	西脇市民の環境を守る条例	H17.10.1	H17.10.1	有	/					
宝塚市	宝塚市都市の清潔に関する条例	S57.10.01	H08.10.01	無				/	/	/
	宝塚市空き缶等の散乱防止及びその再資源化の促進に関する条例	H06.09.30	H08.10.01	有				/	/	/
三木市	該当無し									
高砂市	該当無し									
川西市	該当無し									
小野市	該当無し									
三田市	三田市空き缶及びたばこの吸殻等ポイ捨て防止に関する条例	H09.03.31	H12.03.31	有					7	/
加西市	加西市民の美しい環境をまもる条例	H16.12.21	H17.04.01	無	/	/		/	/	/
篠山市	篠山市ポイ捨て等防止条例	H11.04.01	H13.07.01	有	/				0	
養父市	養父市環境保全条例	H16.04.01	H16.04.01	無				/		
丹波市	丹波市美しいまちづくり条例	H16.11.01	H16.11.01	無	/	/	/	/		
南あわじ市	ポイ捨てをなくす南あわじ市美しい島づくり条例	H17.01.11	H17.01.11	無					0	
朝来市	和田山町民の環境を守る条例(暫定)	S49.03.15	S49.03.15	無	/	/	/	/	/	/
	朝来町環境保全条例(暫定)	H07.01.04	H07.01.04	無	/	/	/	/	/	/

	条例名	制定日	施行改正日	罰則	公表	命令	勧告	美化区域の指定		糞害
								有無	区域数	
淡路市	ポイ捨てをなくす淡路市美しい島づくり条例	H17.04.01	H17.04.01	無					1	
穴粟市	穴粟市環境基本条例	H17.04.01	H17.04.01	無	/	/	/		0	無
加東市	加東市良好な環境の保護に関する条例	H18.03.20	H18.03.20	無	/	/	/	/	/	/
たつの市	たつの市廃棄物の処理及び清掃に関する条例	H17.10.01	H17.10.01	無		/	/	/		
猪名川町	猪名川町環境の保全と創造に関する条例	H12.03.28	H12.10.01	無		/		/	/	/
	猪名川町不法投棄防止条例	H16.06.24	H16.07.01	無	/	/	/	/	/	/
多可町	中町美しい町づくり条例	H14.10.08	H14.10.08	有	/			/	/	/
	全町公園化条例	H04.03.31	H04.03.31	無	/	/	/	/	/	/
	加美町さわやか条例	H03.06.26	H03.06.26	無	/	/	/	/	/	/
稲美町	該当無し									
播磨町	該当無し									
市川町	市川町廃棄物の処理及び清掃に関する条例	S50.12.19	H16.04.01	無	/	/	/	/	/	/
福崎町	該当無し									
神河町	神河町環境にやさしい町づくり条例	H17.11.07		無	/	/		/	/	
太子町	該当無し									
上郡町	該当無し									
香美町	該当無し									
佐用町	該当無し									
新温泉町	該当無し									
兵庫県	環境の保全と創造に関する条例	H7.07.08	H8.01.17	無	/	/	/		154	/

表27 一般廃棄物とあわせて処理される産業廃棄物(平成18年度実績)

市町名	搬入量					処理量		
	焼却量	埋立	資源化	その他	焼却残渣	残渣埋立量	残渣資源化量	
明石市	1613	1601	12	0	0	496	496	0
西宮市	145	129	3	13	0	23	23	0
豊岡市	2540	2540	0	0	0	345	345	0
赤穂市	297	0	297	0	0	0	0	0
西脇市	23	0	23	0	0	0	0	0
三木市	1809	1294	515	0	0	67	67	0
高砂市	2907.22	2821.76	48.98	23.33	13.15	361.65	222.96	138.69
篠山市	6813	6181	463	169	0	772	309	463
養父市	9	9	0	0	0	0.5	0.5	0
朝来市	3025		3025	0	0	0	0	0
たつの市	954	954	0	0	0	150	45	105
太子町	32	32	0	0	0	5	1	4
合計	20167.22	15561.76	4386.98	205.33	13.15	2220.15	1509.46	710.69

併せ産廃の受け入れを行っている市町のみ記載

6 廃棄物処理施設

表28 ごみ焼却・溶融施設一覧(平成20年4月1日)

No.	地方公共団体名	施設名称	処理能力 (t/日)	炉型式	処理 方式	集じん機	着工 年月日	竣工 年月日	施行会社名	総事業費 (千円)	国庫補助金 (千円)	施設住所	電話番号	備考
1	神戸市	落合クリーンセンター	450.00	全連	ストカ	BF	S49.12.21	S54.12.1	川崎重工業㈱	8,957,228	1,355,400	神戸市須磨区中落合3丁目1-1	078-792-3824	
2	神戸市	東クリーンセンター	900.00	全連	ストカ	BF	H7.12.23	H12.3.31	川崎重工業㈱	46,439,680	8,682,825	神戸市東灘区魚崎浜町1丁目7	078-452-4100	
3	神戸市	港島クリーンセンター	450.00	全連	ストカ	EP	S55.4.1	S59.3.31	三菱重工業㈱	12,501,825	2,887,500	神戸市中央区港島中町8丁目3	078-302-0740	
4	神戸市	苅藻島クリーンセンター	600.00	全連	ストカ	EP	S61.9.26	H2.3.31	川崎重工業㈱	17,718,249	1,858,067	神戸市長田区苅藻島3丁目12	078-652-3398	
5	神戸市	西クリーンセンター	600.00	全連	ストカ	BF	H2.9.22	H6.12.31	三菱重工業㈱	31,593,481	5,106,031	神戸市西区伊川谷町井吹字3	078-974-2005	
6	姫路市	市川美化センター	330.00	全連	ストカ	EP	S63.6.24	H4.3.31	三菱重工業㈱	6,376,000	3,160,391	姫路市東郷町1451-3	079-282-5389	
7	姫路市	南部美化センター	300.00	全連	ストカ	BF	S56.11.7	S59.2.29	三菱重工業㈱	6,715,277	2,100,000	姫路市飾磨区今在家字 近藤新田1351-27	0792-34-8211	
8	姫路市	家島美化センター	18.00	パッチ	ストカ	BF	H1.6.28	H3.11.30	㈱タクマ	596,250	198,750	姫路市家島町宮海山2144-20	07932-5-2133	
*	尼崎市	クリーンセンター第一工場 第二機械炉一号機	195.00	全連	ストカ	EP	S61.12.24	H2.2.28	日立造船㈱	5,409,015	1,507,628	尼崎市大高洲町8	06-6409-0102	廃止
9	尼崎市	クリーンセンター第一工場 第二機械炉二号機	150.00	全連	ストカ	BF	H8.9.30	H12.3.31	日立、三井、山本 共同企業体	11,037,317	1,564,799	尼崎市大高洲町8番地 及び2番地	06-6409-0102	
10	尼崎市	クリーンセンター第二工場	480.00	全連	ストカ	BF	H12.10.10	H17.3.31	㈱タクマ	41,085,003	13,204,853	尼崎市東海岸町	06-6409-1701	
*	明石市	大久保清掃工場	450.00	全連	ストカ	EP	S50.4.2	S52.3.25	川崎重工業	4,275,390	1,355,400	明石市大久保町松陰1131	078-918-5790	休止
11	明石市	明石クリーンセンター	480.00	全連	ストカ	BF	H8.1.31	H11.3.31	住友重機械工業㈱	21,882,889	4,297,094	明石市大久保町松陰1131	078-918-5790	
12	西宮市	西部総合処理センター	525.00	全連	ストカ	BF	H5.6.25	H9.8.31	三菱重工業㈱	42,262,243	4,508,512	西宮市西宮浜3丁目8	0798-22-6600	
13	西宮市	西部工場	240.00	全連	ストカ	BF	S56.9.30	S58.11.30	日本鋼管㈱	2,530,839	1,149,960	西宮市浜松原町3-1	0798-26-5043	
14	芦屋市	環境処理センター	230.00	全連	ストカ	BF	H4.6.24	H8.3.31	日本鋼管㈱	12,494,641	2,492,614	芦屋市浜風町31-1	0797-32-5391	
15	相生市	美化センター	62.00	准連	流動床	BF	H5.6.28	H7.3.30	石川島播磨重工業㈱	4,136,400	248,913	相生市佐方字峯浦753-1	0791-22-7160	
16	豊岡市	豊岡市立豊岡清掃センター	140.00	全連	ストカ	EP	S62.6.7	H2.3.10	㈱クボタ	2,909,222	614,894	豊岡市岩井150	0796-24-5477	
17	加古川市	新クリーンセンター	432.00	全連	流動床	BF	H11.6.10	H15.3.20	㈱神戸製鋼	25,761,100	12,465,490	加古川市平荘町上原4番3	079-428-3211	
18	赤穂市	ごみ焼却場	80.00	准連	流動床	BF	H3.12.2	H6.3.15	ユニチカ㈱	2,994,779	323,000	赤穂市中広字東沖1494	0791-42-3841	
19	宝塚市	クリーンセンター	320.00	全連	ストカ	BF	S60.8.8	S63.3.31	三菱重工業㈱	6,186,365	2,660,000	宝塚市小浜1丁目2-15	0797-84-6363	
20	三木市	清掃センター	117.00	准連	流動床	BF	H7.7.25	H10.3.31	石川島播磨重工業㈱	5,837,717	562,790	三木市加佐字八家王山1199	0794-83-2608	

表28 ごみ焼却・溶融施設一覧(平成20年4月1日)

No.	地方公共団体名	施設名称	処理能力 (t/日)	炉型式	処理 方式	集じん機	着工 年月日	竣工 年月日	施行会社名	総事業費 (千円)	国庫補助金 (千円)	施設住所	電話番号	備考
*	三木市	吉川クリーンセンター	20.00	ハッチ	ストーカ	BF	H6.12.22	H8.3.31	近畿工業㈱	1,419,265	104,470	三木市吉川町豊岡1375	0794-72-0148	休止
21	高砂市	ごみ焼却処理施設	194.00	全連	流動床	BF	H12.7.13	H15.3.26	バブコック日立㈱	4,551,261	1,959,754	高砂市梅井6丁目1-1	079-447-1760	
22	川西市	南部処理センター	75.00	全連	ストーカ	EP	S52.4.4	S53.11.30	川崎重工業㈱	669,000	331,889	川西市加茂6丁目10-13	0727-58-0137	
23	川西市	北部処理センター	150.00	全連	ストーカ	EP	S57.10.13	S59.11.30	荏原インフィル㈱	2,699,083	1,147,500	川西市丸山台3丁目43	0727-94-3500	
24	三田市	クリーンセンター ごみ焼却処理施設	210.00	全連	ストーカ	BF	H1.9.21	H4.3.20	日立造船㈱	4,757,935	2,167,968	三田市香下1676番地	0795-63-5551	
25	加西市	クリーンセンター	62.00	准連	ストーカ	BF	H4.6.17	H7.1.31	住友重機械工業㈱	3,017,900	0	加西市中山町520-15	0790-46-0602	
26	篠山市	清掃センター焼却施設	80.00	全連	ストーカ	BF	H12.5.22	H14.12.27	日本鋼管㈱	-	0	篠山市大山下168-2	0795-96-0844	
27	養父市	琴弾クリーンセンター	36.00	ハッチ	ストーカ	BF	S62.7.8	H1.1.19	㈱タクマ	677,011	154,630	養父市大屋町宮垣字天満山224-1	0796-69-0229	
28	丹波市	ひかみクリーンセンター	42.00	ハッチ	ストーカ	BF	S60.12.16	S62.3.31	㈱タクマ	1,222,679	268,237	丹波市氷上町稲継512-1	0795-82-0066	
29	丹波市	春日クリーンセンター	15.00	ハッチ	ストーカ	BF	H7.1	H8.7.31	日立造船㈱	1,288,260	78,352	丹波市春日町下三井庄848	0795-75-2020	
30	丹波市	市島クリーンセンターさつき苑	12.00	ハッチ	ストーカ	BF	H9.6.24	H11.3.25	日立造船㈱	1,244,160	77,180	丹波市市島町岩戸字南ヶ谷52	0795-85-2310	
31	南あわじ市	南あわじ市清掃センター	60.00	准連	ストーカ	BF	S61.1.15	S62.3.31	㈱タクマ	1,339,511	120,000	南あわじ市八木寺内1718	0799-42-1356	
32	朝来市	クリーンセンター 朝来事業所	40.00	ハッチ	ストーカ	BF	S62.7.7	H1.1.21	内海築炉工業㈱	598,060	117,728	朝来市朝来町大字岩津字堤168	0796-77-0242	
33	淡路市	夕陽が丘クリーンセンター	80.00	准連	ストーカ	BF	H8.7.10	H11.3.25	㈱川崎技研	3,921,045	443,305	淡路市野島常磐字長谷26	0799-82-3144	
34	猪名川町	焼却場	30.00	ハッチ	ストーカ	EP	S60.10.1	S62.3.20	㈱タクマ	533,978	215,880	猪名川町槻並字姫ヶ尾2-4	0727-68-0818	
35	稲美町	清掃センター 可燃ごみ処理施設	30.00	ハッチ	ストーカ	BF	H6.7.23	H8.3.31	内海プラント㈱	1,447,562	313,410	稲美町加古624-1	079-495-0035	
36	播磨町	塵芥処理センター	60.00	准連	ストーカ	EP	H2.7.26	H4.3.20	川崎重工業㈱	2,490,540	368,703	播磨町新島59	079-435-2562	
37	上郡町	クリーンセンター	30.00	ハッチ	ストーカ	BF	S53.7.20	S55.4.1	内海築炉工業㈱	356,221	85,374	上郡町竹万字大開650	0791-52-0096	
38	佐用町	佐用クリーンセンター	30.00	ハッチ	ストーカ	BF	H5.7.16	H7.8.31	㈱荏原製作所	2,185,660	155,466	佐用町佐用3280番地の238	0790-82-0293	
39	香美町	矢田川レインボー	28.00	ハッチ	ストーカ	BF	H3.12.13	H6.2.28	㈱タクマ	2,029,942	113,049	香美町香住区大野165-2	0796-36-4572	
40	新温泉町	新温泉町クリーンセンター	30.00	ハッチ	ストーカ	BF	H2.10.24	H4.3.20	㈱クボタ	1,645,504	159,750	新温泉町田井250-1	0796-82-1571	
41	揖龍保健衛生施設事務組合	揖龍クリーンセンター	120.00	全連	シャフト	BF	H6.8.1	H9.3.31	新日本製鐵㈱	8,264,407	1,000,895	たつの市揖西町前地513-1	0791-64-8018	

表28 ごみ焼却・溶融施設一覧(平成20年4月1日)

No.	地方公共団体名	施設名称	処理能力 (t/日)	炉型式	処理 方式	集じん機	着工 年月日	竣工 年月日	施行会社名	総事業費 (千円)	国庫補助金 (千円)	施設住所	電話番号	備考
42	北播磨清掃事務組合	ごみ処理施設	88.00	准連	流動床	BF	H5.12.28	H8.2.29	㈱神戸製鋼所	3,580,500	436,344	西脇市富吉南町262番地の1	0795-23-2808	
43	洲本市・南あわじ市 衛生事務組合	やまなみ苑	90.00	准連	ストーカ	BF	H4.10.17	H7.3.31	㈱クボタ	4,583,330	0	南あわじ市広田字つづら谷1174	0799-45-0534	
44	小野加東 環境施設事務組合	ごみ焼却施設	60.00	准連	ストーカ	BF	S62.10.1	H1.2.28	㈱タクマ	1,436,686	270,000	小野市天神町538-1	0794-62-6250	
45	小野加東 環境施設事務組合	ごみ焼却施設	50.00	准連	ストーカ	BF	H8.7.1	H10.3.25	㈱タクマ	3,287,500	325,486	小野市天神町538-1	0794-62-6250	
46	くれさか環境事務組合	くれさかクリーンセンター	80.00	准連	流動床	BF	H5.6.17	H8.3.20	ユニチカ㈱	4,557,721	399,031	姫路市夢前町宮置803	07933-5-3670	
47	豊中市伊丹市クリーンランド	焼却施設(1~3号炉)	675.00	全連	ストーカ	EP	S47.12	S50.4	日立造船㈱	4,096,541	774,878	伊丹市岩屋字狐403	06-6841-5394	1~3号炉
48	豊中市伊丹市クリーンランド	焼却施設(4号炉)	195.00	全連	ストーカ	BF	H4.6	H7.3	日立造船㈱	11,330,000	1,653,697	伊丹市岩屋字狐403	06-6841-5394	4号炉
*	猪名川上流広域ごみ処理施設組 合	国崎クリーンセンター	235.00	全連	ストーカ+ 灰溶融	BF	H17.3.29	H21.3.31	JFE環境ソリューションズ・前田建設特定建設JV	(17,385,085)	(6,427,110)	川西市国崎字小路13	072-740-1237	建設中
*	姫路市	エコパークあぼし	402.00	全連	シャフト式 ガス化 溶融炉	BF	H19.3	H22.3	SPC(新日鉄エンジニアリング、日鉄環境プラントサービス(株)、極東開発工業(株)、三井住友建設(株)、(株)神崎組他3社)	-	-	姫路市網干区網干浜4-1		建設中

表29 ごみ燃料化施設一覧(平成20年4月1日)

No.	地方公共団体名	施設名称	処理能力 (t/日)	処理 方式	着工 年月日	竣工 年月日	施行会社名	総事業費 (千円)	国庫補助金 (千円)	施設住所	電話番号	備考
1	宍粟環境事務組合	ごみ固形燃料化施設	30.00	RDF化	H10.2.4	H11.1.31	㈱神戸製鋼所	2,134,495	524,445	宍粟市千種町岩野辺 字内海177-157	0790-76-2688	
2	中播北部行政事務組合	中播北部クリーンセンター	27.00	RDF化	H13.9.1	H15.3.31	(株)神戸製鋼	2,861,400	751,231	神河町福本1247-60	0790-32-2888	

表30 ごみ焼却・溶融施設の処理実績(平成18年度実績)

No.	地方公共団体名	施設名称	年間処理量 (t/年度)	資源化量 (t/年度)	焼却対象廃棄物	処理能力 (t/日)	炉数	余熱利用の状況	発電能力 (kW)	発電効率 (%)	総発電量 (MWh)	灰処理設備の 有無(焼却灰)	灰処理設備 の有無(飛灰)	運転管理の体 制	施設の 改廃等	産廃混合の 有無	一廃 割合
1	神戸市	神戸市落合クリーンセンター	103,737	0	可燃ごみ ごみ処理残渣	450	3	場内温水 場内蒸気 場外蒸気	0	0	0	無し	薬剤処理	一部委託		無し	
2	神戸市	神戸市東クリーンセンター	213,267	0	可燃ごみ ごみ処理残渣	900	3	場内温水 場内蒸気 発電(場内利用) 発電(場外利用)	20,000	13	85,396	無し	薬剤処理	一部委託		無し	
3	神戸市	神戸市港島クリーンセンター	103,627	0	可燃ごみ ごみ処理残渣	450	3	場内温水 場内蒸気 発電(場内利用) 発電(場外利用) 場外蒸気	2,800	7	21,734	無し	薬剤処理	一部委託		無し	
4	神戸市	神戸市苅藻島クリーンセンター	143,349	0	可燃ごみ ごみ処理残渣	600	3	場内温水 場内蒸気 発電(場内利用) 発電(場外利用) 場外蒸気	4,950	7	38,894	無し	薬剤処理	一部委託		無し	
5	神戸市	神戸市西クリーンセンター	144,802	0	可燃ごみ ごみ処理残渣	600	3	場内温水 場内蒸気 発電(場内利用)	6,500	12	44,155	無し	セメント固化 薬剤処理	一部委託		無し	
6	姫路市	市川美化センター	93,425	0	可燃ごみ	330	2	場内温水 発電(場内利用)	1,200	6	8,408	無し	無し	直営		無し	
7	姫路市	南部美化センター	71,466	0	可燃ごみ 直接搬入ごみ 粗大ごみ ごみ処理残渣	300	2	場内温水 場内蒸気	0	0	0	その他	薬剤処理	一部委託		無し	
8	姫路市	家島美化センター	2,450	0	可燃ごみ 直接搬入ごみ	18	2	場内温水	0	0	0	無し	薬剤処理	直営		無し	
*	尼崎市	クリーンセンター第一工場 第一機械炉	0	0	可燃ごみ 直接搬入ごみ ごみ処理残渣	150	1	無し	0	0	0	無し	無し	直営	廃止	無し	
9	尼崎市	クリーンセンター第一工場 第二機械炉一号機	6,947	22	可燃ごみ 直接搬入ごみ ごみ処理残渣	195	1	場内温水 場内蒸気 発電(場内利用) 発電(場外利用)	1,600	6	966	薬剤処理 溶融処理	薬剤処理	一部委託		無し	
10	尼崎市	クリーンセンター第一工場 第二機械炉二号機	31,735	0	可燃ごみ 直接搬入ごみ ごみ処理残渣	150	1	場内温水 場内蒸気 発電(場内利用) 発電(場外利用)	2,600	10	8,628	薬剤処理 溶融処理	薬剤処理	一部委託		無し	
11	尼崎市	クリーンセンター第二工場	134,899	2,079	可燃ごみ 直接搬入ごみ ごみ処理残渣	480	2	場内温水 場内蒸気 発電(場内利用) 発電(場外利用)	14,100	17	6,774	薬剤処理 溶融処理	薬剤処理 溶融処理	一部委託		無し	
*	明石市	大久保清掃工場	0	0	可燃ごみ 直接搬入ごみ	450	3	場内温水	0	0	0	無し	無し	直営	休止	無し	
12	明石市	明石クリーンセンター	115,100	0	可燃ごみ 直接搬入ごみ ごみ処理残渣	480	3	場内蒸気 発電(場内利用) 発電(場外利用)	8,000	11	41,556	無し	セメント固化 薬剤処理	直営		有り	99
13	西宮市	西部総合処理センター	137,654	0	可燃ごみ 直接搬入ごみ ごみ処理残渣	525	3	場内蒸気 発電(場内利用) 場外蒸気 発電(場外利用)	6,000	11	47,633	無し	セメント固化 薬剤処理	直営		有り	100
14	西宮市	西部工場	39,365	1,240	可燃ごみ	240	2	無し	0	0	0	無し	無し	直営		無し	
15	芦屋市	環境処理センター	32,906	0	可燃ごみ 直接搬入ごみ 粗大ごみ ごみ処理残渣	230	2	場内温水	0	0	0	無し	薬剤処理	委託		無し	
16	相生市	相生市美化センター	9,531	0	可燃ごみ 直接搬入ごみ ごみ処理残渣	62	2	場内温水	0	0	0	セメント固化	セメント固化	一部委託		無し	
17	豊岡市	豊岡市立豊岡清掃センター	30,830	0	可燃ごみ 直接搬入ごみ ごみ処理残渣	140	2	場内温水	0	0	0	無し	薬剤処理	委託		有り	93
18	加古川市	加古川市新クリーンセンター	94,565	0	可燃ごみ 直接搬入ごみ ごみ処理残渣 し尿処理残渣	432	3	場内温水 場内蒸気 発電(場内利用) 場外温水	4,950	10	25,492	溶融処理	セメント固化 薬剤処理	委託		無し	
19	赤穂市	ごみ焼却場	16,016	48	可燃ごみ ごみ処理残渣	80	2	場内温水	0	0	0	無し	セメント固化	直営		有り	99
20	宝塚市	クリーンセンター	63,860	0	可燃ごみ 直接搬入ごみ 粗大ごみ ごみ処理残渣 し尿処理残渣	320	2	場内温水 場内蒸気 発電(場内利用) 場外温水	800	4	16,911	無し	薬剤処理	委託		無し	
21	三木市	三木市清掃センター	24,502	62	可燃ごみ 直接搬入ごみ ごみ処理残渣 し尿処理残渣	117	3	場内温水	0	0	0	無し	セメント固化 薬剤処理	委託 一部委託		有り	99
*	三木市	吉川クリーンセンター	1,543	0	可燃ごみ 直接搬入ごみ ごみ処理残渣 し尿処理残渣	20	2	無し	0	0	0	無し	セメント固化 薬剤処理	委託	休止	無し	
22	高砂市	高砂市ごみ焼却処理施設	41,037	2,247	可燃ごみ 直接搬入ごみ ごみ処理残渣 し尿処理残渣	194	2	場内温水 場内蒸気 発電(場内利用)	2,550	10	10,000	無し	セメント固化 薬剤処理	委託		有り	94
23	川西市	川西市南部処理センター	11,390	0	可燃ごみ	75	1	場内温水	0	0	0	無し	その他	直営		無し	
24	川西市	川西市北部処理センター	36,020	0	可燃ごみ 直接搬入ごみ	150	2	場内温水	0	0	0	無し	セメント固化	直営		無し	
25	三田市	三田市クリーンセンターごみ 焼却処理施設	34,754	0	可燃ごみ	210	2	場内温水 場外温水	0	0	0	その他	薬剤処理	委託		無し	
26	加西市	加西市クリーンセンター	13,489	0	可燃ごみ 直接搬入ごみ ごみ処理残渣 し尿処理残渣	62	2	場内温水	0	0	0	無し	薬剤処理	委託		無し	
27	篠山市	清掃センター	14,102	660	可燃ごみ 直接搬入ごみ 粗大ごみ ごみ処理残渣	80	2	場内温水	0	0	0	溶融処理	溶融処理	委託		有り	70

表30 ごみ焼却・溶融施設の処理実績(平成18年度実績)

No.	地方公共団体名	施設名称	年間処理量 (t/年度)	資源化量 (t/年度)	焼却対象廃棄物	処理能力 (t/日)	炉数	余熱利用の状況	発電能力 (kW)	発電効率 (%)	総発電量 (MWh)	灰処理設備の 有無(焼却灰)	灰処理設備 の有無(飛灰)	運転管理の体 制	施設の 改廃等	産廃混合の 有無	一廃 割合
28	養父市	養父市琴弾クリーンセンター	7,426	0	可燃ごみ 直接搬入ごみ	36	2	場内温水	0	0	0	無し	セメント固化	直営		有り	100
29	丹波市	ひかみクリーンセンター	8,187	0	可燃ごみ 直接搬入ごみ	42	2	場内温水	0	0	0	薬剤処理	薬剤処理	直営		無し	
30	丹波市	春日クリーンセンター	2,027	0	可燃ごみ 直接搬入ごみ	15	2	場内温水	0	0	0	無し	薬剤処理	直営		無し	
31	丹波市	市島クリーンセンターさつき苑	1,364	0	可燃ごみ 直接搬入ごみ	12	2	場内温水	0	0	0	無し	無し	直営		無し	
32	南あわじ市	南あわじ市清掃センター	13,128	0	可燃ごみ 直接搬入ごみ ごみ処理残渣 し尿処理残渣	60	2	場内温水	0	0	0	無し	薬剤処理	直営		無し	
33	朝来市	朝来市クリーンセンター朝来事業所	9,390	0	可燃ごみ 直接搬入ごみ	40	2	場内温水	0	0	0	無し	セメント固化	直営		無し	
34	淡路市	夕陽が丘クリーンセンター	17,463	0	可燃ごみ	80	2	場内温水 場外温水	0	0	0	薬剤処理	薬剤処理	直営		無し	
35	猪名川町	焼却場	7,630	0	可燃ごみ ごみ処理残渣 し尿処理残渣	30	2	無し	0	0	0	薬剤処理	薬剤処理	直営		無し	
36	稲美町	稲美町清掃センター	10,706	589	可燃ごみ 直接搬入ごみ	30	2	無し	0	0	0	薬剤処理	薬剤処理	委託		無し	
37	播磨町	播磨町塵芥処理センター	9,311	0	可燃ごみ 直接搬入ごみ ごみ処理残渣 し尿処理残渣	60	2	場内温水	0	0	0	無し	無し	委託		無し	
38	上郡町	上郡町クリーンセンター(ごみ焼却施設)	4,680	0	可燃ごみ 直接搬入ごみ	30	2	無し	0	0	0	その他	セメント固化 薬剤処理	委託		無し	
39	佐用町	佐用クリーンセンター	5,455	0	可燃ごみ	30	2	場内温水	0	0	0	無し	セメント固化	直営		無し	
40	香美町	矢田川レインポー	5,807	0	可燃ごみ 直接搬入ごみ	28	2	場内温水	0	0	0	無し	薬剤処理	直営		無し	
41	新温泉町	新温泉町クリーンセンター	5,601	168	可燃ごみ 直接搬入ごみ 粗大ごみ	30	2	場内温水	0	0	0	無し	無し	直営		無し	
42	播磨保健衛生施設事務組合	播磨クリーンセンター	37,068	4,778	可燃ごみ 混合(未分別)ごみ 直接搬入ごみ 粗大ごみ 不燃ごみ ごみ処理残渣 し尿処理残渣	120	2	場内温水 発電(場内利用)	1,100	9	8,045	無し	薬剤処理	委託		有り	96
43	北播磨清掃事務組合	ごみ処理施設	20,066	45	可燃ごみ 直接搬入ごみ 粗大ごみ	88	2	場内温水	0	0	0	無し	薬剤処理	委託		無し	
44	洲本市・南あわじ市衛生事務組合	やまなみ苑	18,850	0	可燃ごみ 直接搬入ごみ	90	2	場内温水	0	0	0	無し	セメント固化	直営		無し	
45	小野加東環境施設事務組合	ごみ焼却処理施設1、2号炉	8,642	0	可燃ごみ 直接搬入ごみ	30	2	場内温水	0	0	0	無し	薬剤処理	委託		無し	
46	小野加東環境施設事務組合	ごみ焼却処理施設3号炉	15,363	0	可燃ごみ 直接搬入ごみ	50	1	場内温水	0	0	0	無し	薬剤処理	委託		無し	
47	くれさか環境事務組合	くれさかクリーンセンター	17,343	46	可燃ごみ 直接搬入ごみ 粗大ごみ 不燃ごみ	80	2	場内温水	0	0	0	セメント固化	セメント固化	直営 一部委託		無し	
48	豊中市伊丹市クリーンランド	焼却施設(1~3号炉)	49,899	0	可燃ごみ 直接搬入ごみ ごみ処理残渣	675	3	場内温水 場内蒸気 発電(場内・場外利用)	2,000	2	6,409	薬剤処理	薬剤処理 セメント固化	直営		無し	
49	豊中市伊丹市クリーンランド	焼却施設(4号炉)	17,663	0	可燃ごみ 直接搬入ごみ ごみ処理残渣	195	1	場内温水 場内蒸気 発電(場内・場外利用)	5,000	25	35,125	薬剤処理	薬剤処理 セメント固化	直営		無し	
*	猪名川上流広域ごみ処理施設組	国崎クリーンセンター	0	0	可燃ごみ 不燃ごみ 資源ごみ 直接搬入ごみ 粗大ごみ 其 他	235	2	場内温水 発電(場内利用)	5,000	-	-	溶融処理	溶融処理	一部委託			
*	姫路市	エコパークあぼし	0	0	可燃ごみ 災害ごみ	402	3	発電	-	-	-	溶融処理	溶融処理	委託			

表31 ごみ燃料化施設の処理実績(平成18年度実績)

No.	地方公共団体名	施設名	年間処理量 (t/年度)	固形化燃 料保管量 (t)	処理対象廃棄物	処理能力 (t/日)	使用 開始 年度	燃料供給先の利用状況	燃料化量(t/年度)		運転管理	施設の 改廃等	産廃廃棄物 の搬入の有 無	一廃 割合
									生産量	搬出量				
1	穴粟環境事務組合	ごみ固形燃料化施設	9,331	0	可燃ごみ 直接搬入ごみ	30	1998	発電用	5,083		委託		無し	
2	中播北部行政事務組合	中播北部クリーンセンター	5,364	0	可燃ごみ 資源ごみ	27	2003	発電用	2,861		委託		無し	

表3-2 ごみ焼却施設での余熱利用状況（平成18年度実績）

市町村・事務組合名	工場名	処理能力 (トン/日)	ごみ焼却量 (トン/年)	総発電量 (キロワット時/年)	うち売電量 (キロワット時/年)	売電先	売電収入 (千円/年)	売電単価(円/キロワット時)		売電以外の用途		備考
								昼間時間	夜間時間	所内給電	所外給電	
神戸市	苅藻島クリーンセンター	600	144,789	38,386,050	4,757,280	関西電力(株)	34,388	8.41	6			
	西クリーンセンター	600	144,899	44,034,270	25,032,150	関西電力(株)	183,869	8.41	6			
	東クリーンセンター	900	213,682	88,361,850	23,775,840	関西電力(株)	164,483	8.13	5.8			
	港島クリーンセンター	450	104,534	22,167,240	2,166,121	関西電力(株)	14,831	8.41	6			
姫路市	市川美化センター	330	89,764	8,205,000	0							
尼崎市	尼崎市立クリーンセンター第1工場	325	35,249	10,455,810	3,288,470	関西電力(株)	23,026	8.41	6			
尼崎市	尼崎市立クリーンセンター第2工場	480	129,122	66,743,710	20,388,980	関西電力(株)	143,015	8.13	5.8			
明石市	明石クリーンセンター	480	116,385	45,070,370	27,586,986	関西電力(株)	193,703	8.13	5.8			
西宮市	西部総合処理センター	525	140,379	47,234,000	24,209,000	関西電力(株)	185,368	9.37	5.89			
伊丹市	豊中市伊丹市クリーンランド	870	66,060	13,866,934	4,581,654	関西電力(株)	32,428	8.41	6			
加古川市	新クリーンセンター	432	98,879	25,367,830	1,572,200	関西電力(株)	11,664	8.41	6			
宝塚市	宝塚市クリーンセンター	320	66,034	5,612,680	290	関西電力(株)	2	8.8	6.18			
高砂市	高砂市美化センター	194	44,297	10,222,070	91,740	関西電力(株)	630	9.37	5.89			
揖龍保健衛生施設事務組合	揖龍クリーンセンター	120	40,476	7,795,600	0							

表33 粗大ごみ処理施設・不燃ごみ処理施設一覧(平成20年4月1日)

No.	事業主体名	施設名	処理能力 (t/日)	処理 方式	着工 年月日	竣工 年月日	施行会社名	総事業費 (千円)	国庫補助金 (千円)	施設住所	電話番号	備考
1	神戸市	妙賀山クリーンセンター	100.00	破碎	S57.9.28	S59.3.31	三菱重工業㈱	1,214,480	448,102	神戸市北区山田町小部字妙賀山	078-591-0514	
2	神戸市	布施畑環境センター 破碎選別施設	300.00	破碎	H9.9.23	H11.3.31	三菱重工業㈱	4,049,504	959,374	神戸市西区伊川谷町布施畑字丸畑	078-976-9143	
3	姫路市	南部美化センター 廃棄物運搬中継・中間処理施設	110.00	併用	H1.1.10	H3.3.31	三菱重工業㈱	17,963,434	17,747,607	姫路市飾磨区今在家1351-27	079-234-8211	
4	姫路市	家島美化センター	2.70	破碎	H1.6	H3.11	(株)タクマ	591,250	192,476	姫路市家島町宮2144番地18	079-325-2133	
5	尼崎市	資源リサイクルセンター	140.00	併用	H4.10.5	H7.10.31	㈱タクマ	6,845,220	1,854,510	尼崎市東海岸町23番地の1	06-6409-1512	
*	明石市	大久保清掃工場	50.00	破碎	S51.4.1	S52.3.31	川崎重工業㈱	224,610	47,750	明石市大久保町松陰1131	078-918-5790	休止
6	明石市	明石クリーンセンター	60.00	併用	H9.7.2	H11.3.25	川崎重工業株式会社	3,946,320	1,944,121	明石市大久保町松陰1131	078-918-5790	
7	西宮市	西部総合処理センター 破碎選別施設	110.00	併用	H6.9.23	H9.8.31	日立造船㈱	5,716,500	2,096,776	西宮市西宮浜3丁目8番	0798-22-6600	
8	芦屋市	環境処理センター	50.00	破碎	S51.7.8	S52.6.20	三菱重工業㈱	59,910	28,645	芦屋市浜風町31-1	0797-32-5391	
9	豊岡市	豊岡市立豊岡清掃センター	40.00	併用	S63.6.9	H2.3.10	㈱クボタ	564,051	140,801	豊岡市岩井150	0796-24-5477	
10	加古川市	加古川市リサイクルセンター	80.00	併用	S62.6.29	S63.7.30	神戸製鋼㈱	1,685,703	758,753	加古川市平荘町磐1146	079-428-2391	
*	たつの市	一般廃棄物最終処分場	15.00	併用	S60.4.1	S61.2.28	㈱クボタ	187,000	77,165	たつの市龍野町中井1067-1	0791-63-3933	休止
11	赤穂市	粗大ごみ処理施設	23.00	併用	H6.11.1	H8.3.15	ユニチカ㈱	1,184,288	213,363	赤穂市中広字東沖1494	0791-42-3841	
12	宝塚市	クリーンセンター	50.00	破碎	S63.6.11	H2.3.11	三菱重工業㈱	1,870,915	914,705	宝塚市小浜1-2-15	0797-87-3361	
13	三木市	清掃センター	34.00	併用	H7.7.25	H10.3.31	石川島播磨重工業㈱	1,667,893	286,246	三木市加佐八家王山1199	0794-83-2608	
14	高砂市	高砂市リサイクルプラザ (粗大ごみ処理ライン)	21.94	併用	H12.7.13	H15.3.20	パブコック日立㈱	769,735	362,385	高砂市梅井6丁目1番1号	079-447-1760	
15	川西市	粗大ごみ処理施設	30.00	併用	S58.10.12	S60.2.28	荏原インフィル㈱	415,600	194,026	川西市丸山台3丁目43	0727-94-3500	
16	三田市	三田市クリーンセンター 粗大ごみ処理施設	30.00	併用	H2.9.20	H4.3.20	日立造船㈱	1,085,938	259,870	三田市香下1676	0795-63-5551	
17	加西市	加西市クリーンセンター	13.00	併用	H4.6.17	H7.1.31	住友重機械工業㈱	618,000	0	加西市中山町520-15	0790-46-0602	
18	篠山市	清掃センター	26.60	併用	H12.12.27	H14.3.29	㈱栗本鐵工所	2,425,500	609,406	篠山市大山下168-2	079-596-0844	
19	猪名川町	不燃粗大ごみ中間処理施設	4.00	併用	H7.3.16	H8.1.31	㈱クボタ	684,021	0	猪名川町槻並字姫ヶ尾2-4	0727-68-0818	
20	香美町	矢田川レインポー	13.00	併用	H3.12.13	H6.2.28	㈱タクマ	936,294	82,328	香美町香住区大野165-2	0796-36-4572	

表33 粗大ごみ処理施設・不燃ごみ処理施設一覧(平成20年4月1日)

No.	事業主体名	施設名	処理能力 (t/日)	処理 方式	着工 年月日	竣工 年月日	施行会社名	総事業費 (千円)	国庫補助金 (千円)	施設住所	電話番号	備考
21	揖籠保健衛生施設事務組合	揖籠クリーンセンター	33.00	併用	H6.8.1	H9.3.31	新日本製鐵(株)	480,293	188,556	たつの市揖西町前地513-1	0791-64-8018	
22	加古郡衛生事務組合	加古郡リサイクルプラザ	15.00	破砕	H8.12	H10.3	川崎重工(株)	1,472,227	633,316	加古郡播磨町新島60番地	079-437-7671	
23	淡路広域行政事務組合	粗大ごみ処理場	60.00	併用	H6.9.26	H8.3.20	(株)栗本鉄工所	2,980,350	576,205	洲本市奥畑字西ノ谷394-1	0799-24-1676	
24	南但広域行政事務組合	朝来郡クリーンセンター 山東事業所	50.00	併用	S50.10.15	S51.6.30	極東開発工業(株)	330,846	33,300	朝来市山東町迫間字北浦393	0796-76-3923	
25	宍粟環境事務組合	粗大ごみ処理施設	25.00	併用	S63.6.18	H1.12.25	極東開発工業(株)	418,750	103,061	宍粟市千種町岩野辺字内海177-157	0790-76-2688	
26	小野加東環境施設事務組合	粗大ごみ処理施設	35.00	併用	S62.10.1	H1.2.28	(株)タクマ	458,989	110,811	小野市天神町538-1	0794-62-6250	
27	くれさか環境事務組合	くれさかクリーンセンター	17.00	破砕	H5.6.17	H8.3.20	ユニチカ(株)	654,536	119,705	姫路市夢前町宮置803	07933-5-3670	
28	豊中市伊丹市クリーンランド	粗大ごみ処理施設	135.00	併用	H2.7.17	H4.9.30	日立造船(株)	4,207,550	1,382,383	豊中市原田西町2-1	06-6841-4498	

表34 再生利用施設一覧(平成20年4月1日)

(1)リサイクルプラザ一覧

	地方公共団体	施設名	処理能力 (t/日)	処理方式	着工 年月日	竣工 年月日	施行会社名	総事業費 (千円)	国庫補助金 (千円)	施設住所	電話番号	備考
1	神戸市	資源リサイクルセンター	90.0	選別 圧縮	H14.9.25	H16.3.31	川崎重工工業(株) 西松・三井住友・溝口JV	6,509,513	2,096,250	神戸市西区見津が丘1丁目	078-795-3323	
2	明石市	明石クリーンセンター	92.0	併用	H9.7.	H11.3.	川崎重工工業(株)	3,946,320	1,944,121	明石市大久保町松陰1131	078-918-5790	
3	赤穂市	リサイクルプラザ	6.0	選別 圧縮	H15.9.12	H16.6.25	㈱小西工務店	292,945	64,703	赤穂市中広1499番地	0791-42-3841	
4	高砂市	リサイクルプラザ	30.0	選別 圧縮梱包	H12.7	H15.3	パフコック日立(株)	769,735	362,385	高砂市梅井6丁目1番1号	079-447-1760	
5	篠山市	清掃センター不燃物処理施設	13.0	選別 圧縮梱包	H11.12.27	H14.3.29	㈱栗本鐵工所	2,481,098	609,406	篠山市大山下168-2	0795-96-0844	
6	養父市	琴弾クリーンセンター	5.0	選別 圧縮梱包	S62.9.1	H1.1.18	㈱タクマ	79,672	19,918	養父市大屋町宮垣字天満山224-1	079-669-0229	
7	北播磨清掃事務組合	リサイクルプラザ	20.0	選別 圧縮梱包	H5.12.28	H8.2.29	㈱神戸製鋼所	897,788	221,255	西脇市富吉南町262-1	0795-23-2808	
8	加古郡衛生事務組合	加古郡リサイクルプラザ	15.0	併用	H8.7.10	H10.3.10	川崎重工工業(株)	1,472,228	633,316	播磨町新島60	079-437-7578	
9	中播北部行政事務組合	中播北部クリーンセンター	5.0	選別 圧縮梱包 その他	H14.9.3	H15.12.25	㈱神鋼環境ソリューション	1,307,364	320,541	神河町福本1247-60	0790-32-2888	
*	猪名川上流広域ごみ処理施設 組合	リサイクルプラザ	132.0	併用	H17.3.29	-	JFEエンジニアリング ・前田建設特定建設JV	94,000	39,893	川西市国崎小路20-1		建設中

(2)リサイクルセンター一覧

	地方公共団体	施設名	処理能力 (t/日)	処理方式	着工 年月日	竣工 年月日	施行会社名	総事業費 (千円)	国庫補助金 (千円)	施設住所	電話番号	備考
1	姫路市	家島リサイクルセンター	5.0	選別 圧縮	H11.2.3	H11.8.31	㈱タクマ	170,553	56,851	姫路市家島町宮海山2144-17	079-325-2133	
*	相生市	リサイクルセンター	4.4	選別 圧縮梱包 その他	H10.5.13	H10.9.18	石川島播磨重工業(株)	187,407	46,062	相生市相生字摺鉢山5306番地の9	0791-22-7169	休止
2	三田市	リサイクルセンター	1.0	圧縮梱包	H9.9.25	H10.6.30	藤木・今垣建設共同企業体	475,226	193,106	三田市香下1892	0795-63-5551	
3	加西市	リサイクルセンター	1.0	圧縮梱包	H11.10.12	H12.3.25	西岡・柏原JV	157,588	39,397	加西市中山町520-15	0790-46-0602	
4	丹波市	リサイクルセンター	8.0	選別 圧縮梱包	H11.7.1	H12.2.29	㈱和興建設	125,537	31,384	丹波市水上町稲継541-1	0795-82-1123	能力変更
5	丹波市	ごみ処理施設九の尾苑	9.0	選別 圧縮梱包 その他	H10.11.11	H12.3.25	但南・開田特別共同企業体	82,662	20,665	丹波市青垣町山垣448	0795-88-0550	
6	丹波市	春日リサイクルセンター	3.0	選別 圧縮梱包	H7.12.22	H8.7.31	日立造船(株)	318,195	79,461	丹波市春日町下三井庄848	0795-75-2020	
7	南あわじ市	リサイクルセンター	3.5	選別 圧縮梱包	H3.10.1	H4.3.20	㈱覆本組	62,749	0	南あわじ市神代社家1894	0799-42-7041	
8	南あわじ市	リサイクルセンター	0.8	圧縮、堆肥化	H12.9.22	H14.3.10	虹技(株)	288,644	96,214	南あわじ市沼島730-1	0799-57-0524	
9	朝来市	朝来市リサイクルセンター	1.0	選別 圧縮梱包	H5.7.30	H6.1.10	日本マグネティックス(株)	32,445	7,751	朝来市山東町迫間字北浦地内	079-672-6121	
10	播磨町	播磨町塵芥処理センター	1.0	選別 圧縮梱包	H4.12.11	H5.3.30	川崎重工工業(株)	389,340	75,882	播磨町新島59	079-435-0355	
11	新温泉町	美西リサイクルセンター	2.5	選別 圧縮梱包 その他	H11.3.17	H12.9.28	山陰道路(株)	263,589	59,363	新温泉町久谷118-1	0796-82-4860	
12	小野加東環境施設事務組合	ペットボトル中間処理棟	0.8	圧縮梱包	H11.1.28	H11.10.19	㈱タクマ	180,222	44,979	小野市天神町538-1	0794-62-6250	
13	豊岡市(北但行政事務組合)	北但リサイクルセンター	2.0	選別 圧縮梱包		H11.3.31	川嶋建設			豊岡市岩井150	0796-27-5477	

(3)ストックヤード等一覧

	事業主体名	施設名	処理能力 (t/日)	処理方式	着工 年月日	竣工 年月日	施工会社名	総事業費 (千円)	国庫補助金 (千円)	施設住所	電話番号	備考
1	姫路市	西部リサイクルセンター	2.3	選別 圧縮	H9.5.15	H10.3.27	青山建設(株) 前川設備工業(株) ㈱飾西電工、三菱重工業(株)	102,117	48,100	姫路市打越1348	079-266-7174	
2	姫路市	ストックヤード	-	圧縮梱包	H12.3.23	H13.12.15	㈱片山建設	64,912	20,947	姫路市家島町宮1968	079-325-2133	

表34 再生利用施設一覧(平成20年4月1日)

	事業主体名	施設名	処理能力 (t/日)	処理方式	着工 年月日	竣工 年月日	施工会社名	総事業費 (千円)	国庫補助金 (千円)	施設住所	電話番号	備考
3	西宮市	ストックヤード	2.2	選別 圧縮	H12.6.2	H12.10.16	鎌長製衡㈱	66,098	31,819	西宮市鳴尾浜2丁目1-4	0798-22-6600	
4	洲本市	ストックヤード	0.8	保管	H7.8.26	H8.3.20	㈱山田工務店	109,840	23,572	洲本市栄町4丁目3-28	0799-26-1153	
5	宝塚市	ストックヤード	-	選別 圧縮	H10.11.13	H11.4.1	山田建設興業㈱	15,690	7,846	宝塚市小浜1-2-15	0797-87-4844	
6	宝塚市	ストックヤード	-	破碎	H10.10.30	H11.4.1	㈱山英建設、㈱井上工務店	58,310	29,154	宝塚市切畑字長尾山19-25	0797-91-0369	
7	南あわじ市	ストックヤード	-	保管	H10.2.5	H10.3.30	㈱立花組	7,770	471	南あわじ市広田広田1497	0799-42-1356	
8	南あわじ市	ストックヤード	-	保管	H8.1.19	H8.3.29	㈱馬部建設	4,730	0	南あわじ市志知興786	0799-42-1356	
9	南あわじ市	ストックヤード	-	保管	H8.2.22	H8.3.29	北橋建設㈱	5,640	0	南あわじ市福良甲1490-1	0799-52-0404	
10	淡路市	ストックヤード	3.5	選別 圧縮	H9.8.1	H9.12.26	㈱ツダ	160,610	37,661	淡路市志筑1609-1	0799-62-0001	
11	淡路市	ストックヤード	-	保管	H16.8.20	H16.12.24	㈱森長組・横山工務店	127,520	29,275	淡路市岩屋3242-1	0799-72-3111	
12	淡路市	ぼくだんエコセンター	3.7	選別 圧縮	H10.10.2	H11.3.31	常磐興業㈱	187,333	43,928	淡路市斗ノ内101番地	0799-82-2569	
13	上郡町	ストックヤード	1.0	圧縮 梱包	H12.3.23	H12.6.30	鎌長製衡㈱、フットワーク建設㈱	104,475	25,502	上郡町竹万大開650	0791-52-0096	
14	播磨保健衛生施設事務組合	ストックヤード	-	選別 圧縮	H9.8.1	H9.12.25	㈱龍野工務店	73,326	30,765	たつの市揖西町前地内	0791-64-8018	
15	北播磨清掃事務組合	ストックヤード	-	保管	H17.2.23	H17.9.21	㈱鋼ソリューション	292,740	72,708	西脇市富吉南町262-1	0795-23-2808	
16	北播磨清掃事務組合	ストックヤード	823m ²	選別 圧縮 梱包	H17.2.23	H18.3.20		133,400	33,350	西脇市富吉南町263番地の2		
17	加古郡衛生事務組合	ストックヤード	10.0	圧縮 保管	H12.7	H13.2.20	飛鳥建設㈱、鎌長製衡㈱	156,630	58,525	播磨町新島60番地	079-437-7578	

(4) 資源化施設一覧表

	事業主体名	施設名	処理能力 (t/日)	処理方式	着工 年月日	竣工 年月日	施工会社名	総事業費 (千円)	国庫補助金 (千円)	施設住所	電話番号	備考
*	神戸市	不燃物処理資源化施設	20.0	選別 圧縮	H5.6.12	H6.3.31	栗本鉄工所㈱、プラント 湊東建設㈱、建築	733,000	357,000	神戸市長田区苅藻島3丁目12番	078-672-8750	休止
*	神戸市	不燃物処理資源化施設	5.0	選別 圧縮	H9.6.18	H9.9.30	栗本鉄工所㈱	97,650	27,741	神戸市長田区苅藻島3丁目12番	078-672-8750	休止
1	丹波市	環境クリーンセンター	5.0	圧縮	H5	H5.11	ユニチカ㈱	95,872	22,200	丹波市山南町谷川字二須ヶ峰309-8	0795-77-1595	通産省補助

(5) マテリアルリサイクル推進施設

	事業主体名	施設名	処理能力 (t/日)	処理方式	着工 年月日	竣工 年月日	施工会社名	総事業費 (千円)	国庫補助金 (千円)	施設住所	電話番号	備考
1	淡路市	木曾下エコプラザ(ストックヤード)	60m ²	保管	H17.12.2	H18.5.31	(株)間組	64,050	58,402	淡路市木曾下709番地3		交付金
2	淡路市	一宮エコプラザ(ストックヤード)	240m ²	保管	H18.2.10	H18.7.31	東洋建設(株)	113,505	105,257	淡路市江井368番地1		交付金
3	小野市	ストックヤード	360m ²	保管梱包	H18.11.2	H19.3.26	田村組	136,854	44,184	小野市万勝寺町		交付金
4	宝塚市	ストックヤード	1,146m ²	保管	H18.9.12	H19.3.22	(株)サン・グリーン	96,915	32,305	宝塚市小浜1-2-15	0797-84-6363	交付金
5	篠山市	ストックヤード	189.05m ²	保管	H18.6.28	H19.3.15	東洋建設(株)	180,285	58,905	篠山市大山下168-2		交付金
6	三木市	ストックヤード	300m ²	保管	H18.7.7	H19.2.15	岡田組(株)	49,087	16,362	三木市久留美地内		交付金
*	姫路市	新美化センター	100.0	破碎選別貯留	H18.12.18	H22.3.31	SPC(新日鉄エンジニアリン グ、日鉄環境プラントサービス (株)、極東開発工業(株)、三井 住友建設(株)、(株)神崎組他3 社)	-	-	姫路市網干区網干浜4番地1		建設中 (交付金)

平成17年度より廃棄物処理施設整備国庫補助金制度にかわり循環型社会形成推進交付金制度が創設されている。

表35 最終処分場一覧(平成18年度実績)

No.	地方公共団体名	施設名	埋立実績 (m3/年度)	残余容量 (m3)	処理対象廃棄物	埋立地面積 (m2)	全体容積 (m3)	埋立場所	浸出水処 理施設	埋立開始 年度	埋立終了 年度	処分場の 現状	産廃混合 有無	一廃副 合	備考
1	神戸市	神戸市布施畑環境センター	32,000	5,363,000	可燃ごみ 不燃ごみ 資源ごみ その他ごみ 直搬ごみ 粗大ごみ 焼却残渣	1,020,000	23,500,000	山間	有り	1972	2035	埋立中	無し		
2	神戸市	神戸市淡河環境センター	4,000	5,965,000	可燃ごみ 不燃ごみ 資源ごみ その他ごみ 直搬ごみ 粗大ごみ 焼却残渣	355,000	7,700,000	山間	有り	1990	2026	埋立中	無し		
*	姫路市	姫路市福泊最終埋立処分場	0	0	不燃ごみ その他ごみ	74,640	296,000	平地	有り	1982	2009	埋立終了	無し		
*	姫路市	香寺町ごみ処理場	0	0	不燃ごみ	3,000	15,000	平地	無し	1970	2006	埋立終了	無し		
3	姫路市	塩野最終埋立処分場	229	36,466	その他ごみ	7,640	38,842	山間	無し	1998	2028	埋立中	無し		
4	姫路市	横山最終埋立処分場	1,363	2,283	不燃ごみ 破砕ごみ	19,180	21,500	山間	有り	1982	2007	埋立中	無し		
5	姫路市	土岸最終埋立処分場	572	17,970	粗大ごみ 焼却残渣	13,900	42,500	海面	有り	1993	2008	埋立中	無し		
6	姫路市	姫路市石倉一般廃棄物最終埋立処分場	6,350	177,616	不燃ごみ その他ごみ	24,460	184,766	山間	有り	2006	2021	埋立中	無し		
7	明石市	明石市一般廃棄物最終処分場	15,416	90,406	不燃ごみ 直搬ごみ 破砕ごみ 焼却残渣	72,000	1,192,000	平地	無し	1984	2006	埋立中	有り	95	
8	明石市	明石市一般廃棄物最終処分場	0	420,000	不燃ごみ 直搬ごみ 破砕ごみ 焼却残渣	59,000	420,000	平地	有り	2007	2025	埋立中	有り	95	併せ産廃モデル施設
9	相生市	相生市最終処分場	1,258	42,442	不燃ごみ 破砕ごみ 焼却残渣	5,105	86,000	山間	有り	1985	2031	埋立中	無し		
10	豊岡市	豊岡市立豊岡最終処分場	6,746	85,719	その他ごみ 破砕ごみ 焼却残渣	16,100	135,000	山間	有り	2000	2010	埋立中	無し		
*	豊岡市	豊岡市立豊岡第二清掃センター	0	0	その他ごみ 破砕ごみ 焼却残渣	78,861	130,000	山間	有り	1883	2000	埋立終了	無し		
11	加古川市	加古川市竜ヶ池処理場	0	16,564	焼却残渣	10,095	121,600	山間	有り	1979	2020	埋立中	無し		
12	加古川市	加古川市磐東第2不燃物埋立処分場	0	44,100	不燃ごみ 粗大ごみ 破砕ごみ	16,500	120,730	山間	無し	1987	2007	埋立中	無し		減容化事業実施中
13	赤穂市	赤穂市不燃物最終処分場	3,246	38,774	直搬ごみ 破砕ごみ 焼却残渣	35,400	227,500	山間	有り	1985	2025	埋立中	有り	85	
*	宝塚市	宝塚市不燃物埋立処分地	0	7,299	不燃ごみ	12,950	88,275	山間	有り	1975	2012	休止	無し		
14	三木市	三木市埋立処分場	11,767	25,155	不燃ごみ 直搬ごみ 破砕ごみ 焼却残渣	23,200	269,400	山間	有り	1985	2006	埋立中	有り	76	
15	三木市	吉川町クリーンセンター 最終処分場	159	43,680	不燃ごみ 焼却残渣	11,000	55,000	山間	有り	1998	2013	埋立中	無し		
16	高砂市	高砂市不燃物処理場 第5埋立地	339	33,698	可燃ごみ 不燃ごみ 直搬ごみ 破砕ごみ 焼却残渣	43,500	144,600	平地	有り	1992	2043	埋立中	無し		減容化事業実施
17	小野市	小野市一般廃棄物最終処分場	1,163	36,402	不燃ごみ	17,400	61,000	山間	有り	1989	2011	埋立中	無し		
18	加西市	加西市埋立最終処分場	2,525	8,568	不燃ごみ 直搬ごみ	31,685	154,000	山間	有り	1979	2008	埋立中	無し		
19	篠山市	篠山市清掃センター不燃物処理施設	3,121	30,424	不燃ごみ 直搬ごみ 破砕ごみ 焼却残渣	12,000	182,000	山間	有り	1975	2027	埋立中	有り	75	
20	養父市	養父市琴弾クリーンセンター	732	6,144	その他ごみ 破砕ごみ 焼却残渣	19,800	47,993	山間	有り	1986	2009	埋立中	無し		
21	丹波市	氷上リサイクルセンター(旧第1最終処分場)	646	7,991	不燃ごみ 直搬ごみ	8,636	55,000	平地	無し	1972	2008	埋立中	無し		
22	丹波市	青垣町リサイクルセンター(埋立処分地施設)	462	16,098	破砕ごみ	3,400	20,500	山間	有り	2000	2015	埋立中	無し		
23	丹波市	春日町クリーンセンター埋立処分地施設	326	2,748	破砕ごみ 焼却残渣 不燃ごみ	5,500	8,800	平地	有り	1996	2011	埋立中	無し		

表35 最終処分場一覧(平成18年度実績)

No.	地方公共団体名	施設名	埋立実績 (m3/年度)	残余容量 (m3)	処理対象廃棄物	埋立地面積 (m2)	全体容積 (m3)	埋立場所	浸出水処 理施設	埋立開始 年度	埋立終了 年度	処分場の 現状	産廃混合 有無	一廃副 合	備考
*	丹波市	山南太田不燃物投棄所	0	0	直搬ごみ	4,493	36,000	平地	無し	1995	2030	埋立終了	無し		
24	南あわじ市	南あわじ市最終処分場	40	4,850	破碎ごみ 焼却残渣	5,804	34,824	山間	有り	1979	2007	埋立中	無し		
*	朝来市	朝来市迫間最終処分場	0	0	焼却残渣(主灰) 直接搬入ごみ 焼却残渣 (飛灰) 破碎ごみ・処理残渣	10,000	110,000	山間	有り	1972	1996	埋立終了	無し		
25	朝来市	朝来市一般廃棄物管理型最終処分場	1,663	48,372	直搬ごみ 破碎ごみ 焼却残渣	11,300	72,600	山間	有り	1994	2030	埋立中	無し		
26	朝来市	朝来市一般廃棄物安定型最終処分場	2,936	15,356	直搬ごみ	8,200	50,000	山間	無し	1994	2013	埋立中	無し		
*	淡路市	一宮埋立最終処分場	0	0	不燃ごみ	8,300	31,200	山間	無し	1982	2000	埋立終了	無し		
27	宍粟市	山崎町片山一般廃棄物最終処分場	398	9,042	不燃ごみ	4,910	16,440	山間	無し	1999	2009	埋立中	無し		
*	宍粟市	山崎町春安不燃物処理場	0	0	不燃ごみ	3,500	8,000	山間	無し	1987	1999	埋立終了	無し		
28	加東市	上中最終処分場	200	5,267	不燃ごみ その他ごみ	13,303	37,392	山間	無し	1982	2015	埋立中	無し		
*	たつの市	新宮町不燃物埋立処分場	0	0	不燃ごみ	11,000	40,000	平地	無し	1982	2002	埋立終了	無し		
29	たつの市	たつの市一般廃棄物最終処分場	489	13,912	不燃ごみ 焼却残渣	11,554	82,543	山間	有り	1986	2020	埋立中	無し		
30	たつの市	揖保川町馬場処分場	72	900	不燃ごみ 破碎ごみ	4,000	20,000	平地	無し	1973	2007	埋立中	無し		
*	たつの市	不燃物埋立処分場	0	0	不燃ごみ	11,000	40,000	水面	無し	1982	2002	埋立終了	無し		
*	猪名川町	猪名川町最終処分場	0	0	不燃ごみ 直搬ごみ 破碎ごみ 焼却残渣	*11,000	*36,000	山間	有り	1987	2001	埋立終了	無し		
31	市川町	一般廃棄物最終埋立処分場	693	40,600	不燃ごみ	10,170	45,000	山間	有り	2003	2020	埋立中	無し		
32	太子町	太子町上太田瓦礫処分場	686	17,330	不燃ごみ 直搬ごみ	7,357	36,875	平地	無し	1977	2008	埋立中	無し		
33	上郡町	上郡町最終処分場	1,341	37,132	直搬ごみ 破碎ごみ 焼却残渣	8,825	50,000	山間	有り	2000	2015	埋立中	無し		
*	上郡町	上郡町環境センター	0	0	不燃ごみ 直搬ごみ 破碎ごみ 焼却残 さ	12,000	63,000	平地	有り	1979	2000	埋立終了	無し		
34	佐用町	第2一般廃棄物最終処分場	3,512	97,353	不燃ごみ 直搬ごみ 焼却残渣	27,000	174,000	山間	有り	1992	2008	埋立中	無し		
35	香美町	矢田川レイナー	3,716	31,907	破碎ごみ 焼却残渣	16,800	72,000	山間	有り	1994	2008	埋立中	無し		
36	北播磨清掃事務組合	北播磨清掃事務組合北部クリーンセンター	1,033	2,077	焼却残渣(主灰)、焼却残渣(飛灰)	3,190	9,030	平地	有り	1992	2010	埋立中	無し		
37	北播磨清掃事務組合	北播磨清掃事務組合南部処理センター(管理型埋 立場)	890	593	不燃ごみ、直搬ごみ、焼却残渣(主 灰)、焼却残渣(飛灰)、破碎ごみ・処 理残渣	5,100	15,820	平地	有り	1979	2007	埋立中	無し		
38	宍粟環境事務組合	宍粟環境事務組合埋立処分地施設	0	37,340	破碎ごみ 焼却残渣	9,970	48,340	山間	有り	1990	2003	埋立中	無し		
39	くれさか環境事務組合	くれさか環境事務組合くれさかクリーンセンター	4,599	88,749	直搬ごみ 破碎ごみ 焼却残渣	15,300	127,000	山間	有り	1996	2010	埋立中	無し		
-	大阪湾臨海広域環境整備セ ンター	神戸沖処分場	1,517,784	8,383,976		880,000	15,000,000	海面	有り	2002	2021	埋立中	有り	39.6	
-	北播磨清掃事務組合	北播磨清掃事務組合最終処分場	0	24,000	不燃ごみ	5,600	24,000	平地	有り			建設中	無し		

表36 し尿処理施設一覧(平成20年4月1日)

No.	市町村・事務組合名	施設名	処理能力 (KL/日)	処理方式	着工 年月日	竣工 年月日	施行会社名	総事業費 (千円)	国庫補助金 (千円)	施設住所	電話番号	備考
1	神戸市	高松作業所	420.00	下水投入	S61.8.1	S62.11.30		0	0	神戸市兵庫区高松町1番55号	078-652-1100	
2	姫路市	市川衛生センター	360.00	湿式酸化	S52.1.10	S53.12.25	㈱新潟鉄工所	1,333,000	467,100	姫路市阿保甲768番地	0792-82-2255	補助200t / 日
3	姫路市	中部衛生センター	120.00	下水投入	S60.4.1	S61.3.31	荏原イワロ㈱	154,400	0	姫路市飾磨区英賀甲1922	0792-35-7517	補助なし
4	姫路市	家島衛生センター	14.00	高負荷	S63.7.13	H2.9.29	三井三池化工機 新日本製鐵	623,150	311,500	姫路市家島町宮2144の19、20	079-325-2133	
5	尼崎市	し尿処理施設	48.00	その他	-	H11.10.1	大坂富士工業㈱	-	-	尼崎市大高洲町8番地	06-6409-0101	寄贈
6	明石市	魚住清掃工場第1施設	145.00	好希釈	S37.12.15	S39.1.31	三信衛生工業㈱	104,881	31,322	明石市魚住町西岡2119の9	078-942-1613	能力変更
*	明石市	魚住清掃工場第2施設	75.00	好希釈	S41.2.1	S41.12.1	三信衛生工業㈱	93,456	29,300	明石市魚住町西岡2119の9	078-942-1613	休止
7	西宮市	し尿投入所	146.00	下水投入	H9.11.27	H10.3.18	㈱青木建設	69,944	0	西宮市甲子園浜1丁目8	0798-33-0779	
8	洲本市	塩屋衛生センターせいすい苑	50.00	標脱 高負荷 膜分離	H15.6.20	H17.3.25	(株)クボタ	2,619,750	716,415	洲本市塩屋1丁目1-21	0799-22-4071	
*	相生市	相生市衛生センター	70.00	嫌気	S46.9.1	S48.3.25	荏原イワロ㈱	171,042	23,000	相生市相生字猪獅子5326番の2	0791-22-7130	休止
9	豊岡市	豊岡市立豊岡し尿処理場	125.00	嫌気	S37.10.18	S38.12.30	荏原イワロ㈱	79,549	14,953	豊岡市一日市1625	0796-22-3901	補助36KL / 日
*	加古川市	尾上処理工場	230.00	下水投入	S54.9.21	S56.3.31	荏原イワロ㈱	1,750,794	806,673	加古川市尾上町養田開拓1650	079-422-5560	休止
10	赤穂市	し尿処理(受入)施設	30.00	下水圧送	S49.10.27	S51.3.31	栗山工業(株)	522,040	30,400	赤穂市中広字東沖1862番地	0791-42-3841	
11	宝塚市	クリーンセンター	31.00	その他	S62.7.28	H2.3.10	住友重機械工業㈱	1,602,450	261,975	宝塚市小浜1丁目2番15号	0797-87-4844	
12	三木市	三木市クリーンセンター	130.00	標脱	S59.6.13	S62.2.20	㈱クボタ	1,942,484	523,385	三木市別所町小林字口ハメ谷525-2	0794-83-2212	補助129KL / 日
13	三木市	三木市吉川クリーンセンター	18.00	嫌気 高負荷 一次処理	H4.2.1	H5.3.31	アタカ工業㈱	743,997	90,822	三木市吉川町豊岡字西谷1372	0794-72-1604	
14	高砂市	高砂市し尿処理施設	90.00	高負荷 膜分離	H8.9.27	H11.3.19	㈱タクマ	1,276,685	453,409	高砂市梅井6丁目1-1	079-447-1158	補助60KL / 日
15	川西市	川西市し尿中継所	100.00	下水投入	S63.8.1	H1.3.31	荏原イワロ㈱	-	-	川西市加茂6丁目10番6号	0727-59-3244	
16	三田市	三田市環境センター	53.00	標脱	S54.5.28	S56.3.20	㈱クボタ	650,208	295,871	三田市下田中文字尼子578	0795-63-4533	
17	加西市	加西市衛生センター	56.50	好二段	S59.12.15	S62.3.10	住友重機械工業㈱	880,192	247,490	加西市鎮岩町699-5	0790-46-0334	
18	篠山市	あさぎり苑	52.00	嫌気 好気 焼却	H4.10.1	H7.3.31	浅野工事㈱	2,509,255	0	篠山市西岡屋749	0795-52-0410	
19	養父市	衛生公園	50.00	標脱	S58.8.25	S60.3.31	荏原イワロ㈱	939,628	233,643	養父市八鹿町下網場610-5	0796-62-2562	
20	南あわじ市	南あわじ市衛生センター	64.00	高負荷	S58.9.1	S60.2.1	㈱クボタ	640,800	0	南あわじ市志知奥道添谷784	0799-36-5009	
21	朝来市	クリーンセンター和田山事業所	50.00	標脱	S59.7.1	S61.3.31	㈱スズキパル ㈱イト	715,893	198,702	朝来市和田山町枚田212	0796-72-2402	補助49KL / 日

表36 し尿処理施設一覧(平成20年4月1日)

No.	市町村・事務組合名	施設名	処理能力 (KL/日)	処理方式	着工 年月日	竣工 年月日	施行会社名	総事業費 (千円)	国庫補助金 (千円)	施設住所	電話番号	備考
22	宍粟市	山崎浄苑	45.00	好二段	S53.12.28	S55.3.31	㈱エフカ	515,782	154,628	宍粟市山崎町川戸字駒ノ浦1306	0790-62-7850	
23	宍粟市	しそう北クリーンセンター	40.00	高負荷	H6.2.1	H7.8.31	㈱クボタ	1,603,372	231,066	宍粟市一宮町嶋田字下山337-38	0790-72-2606	
24	猪名川町	し尿処理場	15.00	高負荷	S63.6.20	H1.12.20	アタカ工業㈱	386,598	80,000	猪名川町槻並字タカカス11-3	0727-68-0717	
25	上郡町	クリーンセンター(し尿処理施設)	30.00	好二段	S58.8.22	S60.3.31	㈱株式会社 ｲﾝﾌﾙ ｲﾝﾌﾙ	369,968	113,759	上郡町大字竹万字大開650	0791-52-0096	
26	佐用町	佐用衛生公苑	30.00	標脱	S57.8.21	S59.3.30	山田工業㈱	473,594	144,000	佐用町久崎710	0790-88-0123	
27	香美町	矢田川クリーンセンター	35.00	標脱	S57.7.15	S59.3.31	アタカ工業㈱	628,450	168,000	香美町香住区油良354	0796-36-0649	
28	新温泉町	美西浄化センター	25.00	好希釈	S56.9.16	S58.3.31	㈱西原環境衛生研究所	507,200	113,458	新温泉町浜坂字保呂瀬593-1	0796-82-1662	
29	北播衛衛生務組合	南部衛生公園	140.00	標脱 高負荷 膜分離 焼却	S62.8.13	H1.3.31	栗田工業㈱	1,910,188	572,238	加東市西古瀬字戸サキ1169	0795-42-1285	
30	揖籠保健衛生施設事務組合	揖籠衛生処理場	130.00	標脱	S55.12.1	S57.3.31	荏原ｲﾝﾌﾙ ｲﾝﾌﾙ	1,511,405	488,799	たつの市揖西町佐江110-1	0791-66-0038	
31	中播衛生施設事務組合	中播衛生センター	130.00	高負荷 膜分離	H5.8.10	H8.3.31	㈱クボタ	4,912,599	719,202	福崎町南田原457番地	0790-22-4210	
32	氷上多可衛生事務組合	南桃苑	136.00	標脱	H4.7.1	H7.3.31	㈱荏原製作所	4,288,819	0	丹波市山南町南中字坂の下45	0795-77-0404	
33	加古郡衛衛生務組合	加古郡衛生センター	110.00	標脱	S59.12.13	S62.3.31	荏原ｲﾝﾌﾙ ｲﾝﾌﾙ	1,575,084	476,590	播磨町新島60	0794-37-7578	

表37 し尿処理施設処理実績(平成18年度実績)

No.	地方公共団体名	施設名	年間処理量				資源化量		資源化量種別		処理方式			処理能力 (KL/日)	処理能力 (t/日) 有機性廃 棄物	資源化能 力(t/日)	計画バイオ ガス量(m ³ / 日)	使用開 始年度	運転管理	施設の改 廃等	
			し尿 (kl/年度)	浄化槽汚泥 (kl/年度)	有機性廃棄物 (t/年度)	その他 (kl/年度)	堆肥等の固 形物 (t/年度)	バイオガス (m ³ /年度)	生産量	搬出量・売 却量	汚水処理	汚泥処理	資源化処理								
1	神戸市	神戸市高松作業所	5,822	19,197								下水投入			420.0			1987	委託		
2	姫路市	市川衛生センター	20,982	23,703								湿式酸化	焼却		360.0			1979	委託		
3	姫路市	中部衛生センター	3,908									下水投入	焼却		120.0			1986	委託		
4	姫路市	家島衛生センター	27	41								下水投入	焼却		14.0			1990	直営		
5	尼崎市	し尿処理施設	1,670	4,972								その他	焼却		48.0			1999	委託		
6	明石市	明石市魚住清掃工場第1施設	5,634	8,804								好気一次処理	脱水		145.0			1963	直営		
*	明石市	明石市魚住清掃工場第2施設										好気	脱水		75.0			1966	直営	休止	
7	西宮市	し尿投入所	2,292	2,224								下水浄化センター へ直放			146	0	0	0	1998	直営	
8	洲本市	塩屋衛生センター(せいすい苑)	7,702	10,316								高負荷 膜分離	脱水		50.0			2005	委託		
*	相生市	相生市衛生センター	0	0								嫌気 好気	脱水		70.0			1972	直営	休止	
9	豊岡市	豊岡市立豊岡し尿処理場	8,732	8,613			146	107,950				嫌気	脱水 乾燥	メタン発酵	125.0	0.8	800.0	1964	直営		
*	加古川市	加古川市尾上処理工場	42,347	18,049								下水投入			230.0			1981	一部委託	休止	
10	赤穂市	し尿処理(受入)施設	1,197	1,631								下水投入			30.0			1997			
11	宝塚市	クリーンセンター	1,457	3,295								下水投入 その他	脱水 焼却		31.0			1989	委託		
12	三木市	三木市クリーンセンター	8,661	7,910								下水投入	脱水		130.0			1986	委託		
13	三木市	三木吉川クリーンセンター	1,060	2,758								高負荷	脱水		18.0			1993	委託		
14	高砂市	高砂市し尿処理施設	10,854	10,764								高負荷 膜分離 下水投入	脱水 焼却		90.0			1998	委託		
15	川西市	川西市し尿中継所	3,578	1,975								下水投入	脱水		100.0			1989	委託		
16	三田市	三田市環境センター	2,592	10,567								標脱	焼却	その他	53.0			1981	直営		
17	加西市	加西衛生センター	12,294	9,011								好二段	焼却		56.5			1987	直営		
18	篠山市	あさぎり苑	2,935	4,313								好希釈 標脱	脱水 焼却		52.0			1994	直営		
19	養父市	養父市衛生公園	1,386	1,749								標脱	脱水 乾燥 焼却		50.0			1985	直営		
20	南あわじ市	南あわじ市衛生センター	8,363	10,876								高負荷	脱水		64.0			1985	直営		
21	朝来市	朝来市クリーンセンター和田山事業所	1,424	5,124								標脱	脱水 乾燥 焼却		50.0			1987	直営		

表37 し尿処理施設処理実績(平成18年度実績)

No.	地方公共団体名	施設名	年間処理量				資源化量		資源化量種別		処理方式			処理能力 (kL/日)	処理能力 (t/日) 有機性廃 棄物	資源化能 力(t/日)	計画バイオ ガス量(m ³ / 日)	使用開 始年度	運転管理	施設の改 廃等
			し尿 (kl/年度)	浄化槽汚泥 (kl/年度)	有機性廃棄物 (t/年度)	その他 (kl/年度)	堆肥等の固 形物 (t/年度)	バイオガス (m ³ /年度)	生産量	搬出量・売 却量	汚水処理	汚泥処理	資源化処理							
22	穴粟市	山崎浄苑	2,058	4,246								好二段	脱水		45.0			1980	直営	
23	穴粟市	しろう北クリーンセンター	1,079	4,852								高負荷	脱水 乾燥		40.0			1995	一部委託	
24	猪名川町	猪名川町し尿処理場	699	271								下水投入	焼却		15.0			1989	委託	
25	上郡町	上郡町クリーンセンター(し尿処理施設)	2,067	2,981								好二段	脱水 乾燥 焼却		30.0			1985	委託	
26	佐用町	佐用衛生公苑	1,131	6,479								標脱	脱水 乾燥 焼却		30.0			1984	直営	
27	香美町	矢田川クリーンセンター	3,508	3,013								標脱	脱水 乾燥		35.0			1984	直営	
28	新温泉町	美西浄化センター	2,263	3,874								標脱	脱水 乾燥		25.0			1983	直営	
29	北播衛生事務組合	南部衛生公園	18,347	14,017								標脱	脱水 焼却		140.0			1989	委託	
30	揖籠保健衛生施設事務組合	揖籠衛生処理場	6,814	9,464			776					標脱	脱水		130.0			1982	直営	
31	中播衛生施設事務組合	中播衛生センター	10,794	29,808								高負荷 膜分離	脱水 焼却		130.0			1995	直営	
32	氷上多可衛生事務組合	氷上多可衛生事務組合 南桃苑	6,632	21,156			453					標脱	脱水	堆肥化	136.0	4.0		1995	直営	
33	加古郡衛生事務組合	加古郡衛生センター	8,937	6,644								標脱	脱水		110.0			1988	直営	

表38 コミュニティ・プラント一覧(平成20年4月1日)

No.	市町村・事務組合名	施設名	処理能力 (人)	処理能力 (m ³ /日)	汚水処理量 (m ³ /年度)	処理方法	着工 年月日	竣工 年月日	施工会社名	総事業費 (千円)	国庫補助金 (千円)	施設住所	備考	施設の 改廃等
1	姫路市	姫路市甲丘汚水処理施設	4,800	960	229,398	標準活性汚泥	S44.3.27	S44.8.15	安宅産業㈱	59,533	17,646	姫路市豊富町甲丘2丁目16	江餅団地	
2	姫路市	菅生淵コミュニティ・プラント	4,890	4,372	380,785	長時間ばっ気	S63.11.18	H2.2.20	荏原建設㈱	1,505,000	478,903	姫路市夢前町菅生淵字オノ元296	菅生新在家、 菅生小山、菅 生第1-4、マロ	
3	姫路市	寺コミュニティ・プラント	3,880	2,269	163,942	長時間ばっ気	H3.1.22	H4.3.20	五洋建設㈱	1,769,020	562,019	姫路市夢前町寺字鯉尾1942-3	鯉尾、寺、夢 前団地、チリ ヲド、小坪、大 坪	
4	姫路市	上菅コミュニティ・プラント	5,250	3,360	281,806	長時間ばっ気	H5.1.29	H6.3.31	三井建設㈱	2,923,920	931,160	姫路市夢前町護持字川田6	塚本、護持、 ハースタカ、声 田、古瀬畑	
5	姫路市	筋野コミュニティ・プラント	2,850	1,801	124,127	OD	H6.12.16	H8.3.20	奥村組土木興業㈱	2,778,496	887,128	姫路市夢前町戸倉字大下2-1	戸倉・野畑・ 筋野甲、乙	
6	姫路市	古知コミュニティ・プラント	6,108	3,714	259,056	長時間ばっ気	H8.12.27	H11.3.20	東亜建設工業㈱	4,803,960	1,500,657	姫路市夢前町糸田字大南198-2	糸田、塩田、 古知之庄、 杉之内、荒神 山	
7	姫路市	置塩南コミュニティ・プラント	5,858	3,236	152,266	長時間ばっ気	H11.12.10	H15.3.31	佐藤・大林JV	4,753,383	1,507,594	姫路市夢前町置本591-6	置塩南	
8	姫路市	前之庄コミュニティ・プラント	11,270	5,847	354,447	長時間ばっ気	H11.12.10	H17.3.31	熊谷・飛鳥・戸田JV	7,747,338	246,109	姫路市夢前町前之庄3182-6	前之庄	
9	姫路市	安志・長野地区コミュニティ・プラント	2,850	1,471	142,006	OD	H11.12.1	H16.3.20	大成建設㈱	2,952,357	984,119	姫路市安富町長野2 3 4 - 1	安志・長野	
10	洲本市	神陽台定住促進団地 コミュニティプラント	975	421	54,856	OD	H7.12.1	H8.3.20	才花建設㈱	460,400	153,140	洲本市五色町鮎原宇谷	神陽住宅団 地	
11	豊岡市	神美北部浄化センター	2,060	939	114,066	OD	H9.12.27	H11.3.25	金下建設㈱、但馬土建工業㈱、榑川崎建 設、 榑中川工務店、榑荏原製作所	2,185,376	721,814	豊岡市森尾26-1	神美北部	
12	豊岡市	小坂川浄化センター	1,039	500	74,064	接触ばっ気	H5.8.2	H7.2.20	川崎・徳綱・川貝JV	1,142,088	359,649	豊岡市出石町小坂川沿	小坂川沿	
13	豊岡市	日野辺浄化センター	298	118	18,727	接触ばっ気	H4.8.10	H5.3.25	榑川崎工務店	308,779	100,943	豊岡市出石町日野辺地内	日野辺	
14	西脇市	黒田庄畑瀬地区コミュニティプラント	250	92	5,512	膜分離活性汚泥	H9.1.24	H10.1.31	榑クボタ	393,851	121,000	黒田庄町津万井357-1	畑瀬	
15	三田市	志手原浄化センター	2,050	859	79,706	長時間ばっ気	H9.12.24	H13.3.23	榑大林組	1,914,270	707,426	三田市成谷	志手原	
16	三田市	藍浄化センター	2,540	1,159	88,444	長時間ばっ気	H10.12.24	H13.2.28	鹿島建設㈱	1,496,592	483,795	三田市大川瀬	西相野	
17	三田市	有馬富士浄化センター	1,436	591	79,294	循環式活性汚泥	H12.12.22	H14.2.28	榑大林組、神鋼パナック	1,135,844	365,329	三田市尼寺字流田1145-2、1146、1147	有馬富士	
18	加西市	加西北部地区 コミュニティ・プラント	4,156	1,864	285,074	長時間ばっ気	H9.12.19	H13.3.20	前田・宮本JV	4,414,416	1,399,503	加西市広原町6 6	加西北部	
19	加西市	日吉西地区 コミュニティプラント	1,290	570	57,072	長時間ばっ気	H5.9.21	H7.9.20	新井・工務JV	1,382,694	441,323	加西市西野々町403	日吉西	
20	加西市	畑・芝地区 コミュニティ・プラント	1,228	502	42,650	長時間ばっ気	H10.12.18	H13.3.20	鹿島・太平JV	1,336,053	429,367	加西市畑町2 4 0 6	畑・芝	
21	加西市	国正地区 コミュニティプラント	420	193	20,509	長時間ばっ気	H8.12.19	H10.3.25	ドリコ・内藤JV	579,614	185,411	加西市国正町1247	国正	
22	加西市	在田南部地区 コミュニティプラント	2,960	1,324	162,350	OD+凝沈	H12.2.10	H15.3.20	銭高・宮本JV	3,769,889	1,201,424	加西市笹倉町8 4 7	在田南部	
23	加西市	日吉東地区 コミュニティプラント	2,840	1,337	128,332	OD+凝沈	H12.9.11	H15.12.20	大林・日本国土JV	3,446,895	1,105,116	加西市都染町6 5	日吉東	

表38 コミュニティ・プラント一覧(平成20年4月1日)

No.	市町村・事務組合名	施設名	処理能力 (人)	処理能力 (m ³ /日)	汚水処理量 (m ³ /年度)	処理方法	着工 年月日	竣工 年月日	施工会社名	総事業費 (千円)	国庫補助金 (千円)	施設住所	備考	施設の 改廃等
24	篠山市	城南東部浄化センター	2,000	1,100	142,268	その他処理	H10.7.3	H12.12.23	㈱フジタ	2,324,416	774,009	篠山市東吹地内	北、野中、 小枕、谷山	
25	篠山市	古市浄化センター	2,105	669	60,566	循環脱窒法	H13.8.7	H16.3.31	扶桑・播丹特別JV	1,743,089	566,141	篠山市当野下山の坪	古市	
26	養父市	馬瀬浄化センター	270	122	18,895	長時間ばっ気	H5.8.20	H6.12.31	明生・島田JV	317,542	101,086	養父市八鹿町九鹿1254	馬瀬	
27	養父市	米里浄化センター	250	108	11,555	長時間ばっ気	H4.9.1	H5.12.31	㈱島田組	194,445	60,018	養父市八鹿町大字米里14-3	米里	
28	養父市	朝倉浄化センター	348	177	22,093	長時間ばっ気	H1.9.20	H2.3.30	島田・安井・南但JV	225,828	70,183	養父市八鹿町朝倉1031	朝倉	
29	養父市	小佐浄化センター	761	353	46,576	長時間ばっ気	H7.11.25	H9.3.20	㈱鴻池組	793,208	256,061	養父市八鹿町小佐347	今井・石 堂・中村・ 椿色・石原	
30	養父市	円山台浄化センター	267	126	11,106	長時間ばっ気	H9.8.21	H11.3.15	㈱福井建設	301,902	100,387	養父市八鹿町浅間字ト`谷口959-5	浅間団地	
31	養父市	藪崎浄化センター	611	260	28,825	接触ばっ気	S61.7.25	S62.3.27	福井建設㈱	271,290	174,828	養父市養父町藪崎字曇越1016-1	藪崎	
32	養父市	堀畑はさまじ浄化センター	3,382	1,034	82,921	長時間ばっ気 接触ばっ気	H2.9.6	H4.3.10	福井建設㈱	966,582	261,947	養父市養父町堀畑下河原871-1	堀畑、はざ まじ	
33	養父市	養父市場浄化センター	1,030	372	106,188	長時間ばっ気	H4.9.1	H6.3.25	福井建設㈱	581,485	191,409	養父市養父町養父市場字町裏	養父市場	
34	養父市	浅野浄化センター	1,527	748	89,189	長時間ばっ気	H8.8.13	H10.3.30	新井・福井JV	2,067,042	686,840	養父市養父町浅野	浅野	
35	養父市	米地浄化センター	1,780	689	49,794	長時間ばっ気	H10.9.29	H12.3.24	鹿島・福井JV	1,411,728	470,576	養父市養父町養父市場地内	米地	
36	養父市	宮垣浄化センター	310	154	31,945	長時間ばっ気	H7.2.9	H8.3.19	㈱川井組	545,000	175,125	養父市大屋町宮垣	宮垣	
37	養父市	西谷浄化センター	650	267	32,430	長時間ばっ気	H8.9.18	H10.3.25	明生建設㈱	893,800	291,300	養父市大屋町筏641	西谷	
38	養父市	外野・草出浄化センター	263	98	12,873	長時間ばっ気	H9.9.1	H10.12.20	㈱川口工務店、㈱安井工務店、神鋼パ`ンテック ㈱	522,166	174,055	養父市閑宮町外野字上新田	外野、草出	
39	養父市	轟浄化センター	113	40	4,120	接触ばっ気	H11.8.23	H12.11.29	泉・板本特別共同企業体	154,098	51,057	養父市閑宮町出合甲98-2	轟	
40	養父市	葛畑浄化センター	264	80	5,965	長時間ばっ気	H12.6.22	H13.12.28	㈱川口工務店、神鋼パ`ンテック他	494,400	164,800	養父市閑宮町小路4 2 0 - 1	葛畑	
41	丹波市	氷上下油利地域し尿処理施設	200	81	17,696	接触ばっ気	S61.11.10	S62.3.30	住友重機械工業㈱	102,391	66,100	丹波市氷上町油利字島ヶ中690	下油利	
42	丹波市	氷上氷の川第1浄化センター	950	469	63,425	長時間ばっ気	H3.12.26	H5.2.25	清水建設㈱	737,388	233,395	丹波市氷上町鴨内坪ヶ下741	日比字・鴨 内	
43	丹波市	氷上氷の川第2浄化センター	1,200	491	69,906	長時間ばっ気	H5.10.1	H7.3.20	国土開発㈱	1,511,417	482,336	丹波市氷上町井中字東甲角237番地外	井中・御油	
44	丹波市	氷上柿柴東地域し尿処理施設	230	93	16,054	長時間ばっ気	S61.9.11	S62.3.20	明生建設㈱	126,310	79,951	丹波市氷上町字柿柴小字鹿ノ川	柿柴東	
45	丹波市	春日野村浄化センター	2,050	843	84,532	長時間ばっ気	H7.11.10	H9.10.31	東洋建設㈱	1,930,696	614,600	丹波市春日町野村	野村	
46	南あわじ市	瀬山本浄化センター	230	90	8,330	接触ばっ気	H7.12.22	H10.3.20	㈱森長組	498,568	240,000	南あわじ市瀬城方・山本	城方・山本	

表38 コミュニティ・プラント一覧(平成20年4月1日)

No.	市町村・事務組合名	施設名	処理能力 (人)	処理能力 (m ³ /日)	汚水処理量 (m ³ /年度)	処理方法	着工 年月日	竣工 年月日	施工会社名	総事業費 (千円)	国庫補助金 (千円)	施設住所	備考	施設の 改廃等
47	南あわじ市	瀬円美浄化センター	668	260	20,135	膜分離	H11.9.13	H14.3.31	森長組	913,020	431,120	南あわじ市灘、土生・円実・油谷・弘川	土生・円実・油谷・弘川	
48	南あわじ市	瀬吉野浄化センター	270	99	9,184	膜分離活性汚泥	H14.1.5	H16.3.31	ダイニチ・コンストラクション	826,481	384,750	南あわじ市瀬吉野	吉野、惣川、黒岩	
49	南あわじ市	南あわじ市庄田浄化センター	900	440	10,658	OD+凝集沈殿	H17.3.25	H18.3.31	株式会社工務店、株式会社ソリューション	1,514,090	56,990	南あわじ市俊文庄田	俊文庄田	
50	朝来市	上生野地区 コミュニティ・プラント	206	76	17,655	長時間ばっ気	H3.12.6	H4.7.4	明生建設㈱	135,771	40,829	朝来市生野町円山1338-1	上生野	
51	朝来市	黒川本村地区 コミュニティ・プラント	200	87	11,400	長時間ばっ気	H6.9.13	H7.3.25	㈱新井組	205,971	66,666	朝来市生野町黒川字濠355の2	黒川本村	
52	朝来市	秋葉台浄化センター	2,000	660	135,066	長時間ばっ気	S55.7.1	S56.3.31	㈱鴻池組	291,336	86,111	朝来市和田山町林垣172-1	秋葉台	
53	朝来市	市御堂浄化センター	160	64	6,413	接触ばっ気	S58.12.26	S59.3.30	金下建設㈱	57,624	16,392	朝来市和田山町枚田420-1	市御堂	
54	朝来市	林垣浄化センター	779	265	50,636	長時間ばっ気	S59.7.30	S60.11.30	明生建設㈱	241,564	74,266	朝来市和田山町林垣1010-1	林垣、寺内	
55	朝来市	立ノ原浄化センター	1,237	526	128,979	長時間ばっ気	S60.8.12	S61.3.25	鹿島建設	463,682	241,942	朝来市和田山町立ノ原字大川除1-3	枚田岡地区	
56	朝来市	土田浄化センター	1,362	578	97,541	長時間ばっ気	S60.8.12	S61.3.25	明生建設㈱	459,000	237,605	朝来市和田山町土田字古川837-3	土田	
57	朝来市	寺谷浄化センター	160	64	10,002	接触ばっ気	S61.8.1	S62.2.20	明生建設㈱	102,456	33,266	朝来市和田山町寺谷字宮町808	寺谷	
58	朝来市	三波浄化センター	150	60	9,229	接触ばっ気	S61.11.15	S62.3.31	㈱藤井組	76,037	25,256	朝来市和田山町大字三波字市田534-5	三波	
59	朝来市	安井浄化センター	2,777	1,250	196,080	長時間ばっ気	S63.2.1	H2.3.31	鹿島建設㈱	1,127,142	352,233	朝来市和田山町安井795-1	竹田、柴町、安井、殿、久留引	
60	朝来市	枚田浄化センター	1,010	473	50,086	長時間ばっ気	H1.9.18	H2.6.30	明生建設㈱	494,922	160,418	朝来市和田山町枚田1091	枚田	
61	朝来市	高田浄化センター	1,920	821	138,733	長時間ばっ気	H2.10.1	H5.1.1	㈱鴻池組	1,226,114	358,397	朝来市和田山町高田655	大蔵地区	
62	朝来市	筒江浄化センター	414	179	19,393	長時間ばっ気	H7.9.14	H8.5.23	但南・長野特別共同企業体	439,157	143,090	朝来市和田山町筒江字沖田12-2	筒江	
63	朝来市	山麓地域し尿処理施設	430	175	0	長時間ばっ気	S61.7.17	S62.1.31	但南建設㈱	188,818	121,459	朝来市山東町柿坪字後田183-2	山麓	
64	朝来市	早田地域し尿処理施設	155	62	0	接触ばっ気	S60.8.28	S61.3.29	但南建設㈱	78,958	51,861	朝来市山東町和賀字江戸ヶ下615-5	早田	
65	朝来市	小谷地域し尿処理施設	140	56	4,799	接触ばっ気	S60.11.9	S61.3.29	㈱山本組	62,656	41,086	朝来市山東町大垣字上井224-3	小谷	
66	朝来市	羽洲・山口地区地域し尿処理施設	870	444	71,200	標準活性汚泥	H7.10.2	H9.3.20	飛鳥建設㈱	1,104,348	354,167	朝来市朝来町羽洲・山口	羽洲・山口	
*	朝来市	沢地域し尿処理施設	1,000	393	90,260	長時間ばっ気	S55.8.29	S56.3.20	明生建設(株)	302,610	193,993	朝来市朝来町沢125		廃止
67	淡路市	里・下司浄化センター	916	394	36,419	長時間ばっ気	H6.10.1	H8.3.30	新井・森長・ツグJV	996,828	325,953	淡路市里下司	里下司	
68	淡路市	草香明神浄化センター	767	294	23,530	長時間ばっ気	H11.8.9	H13.3.23	森長・岩田共同企業体	1,363,528	453,934	淡路市明神字木戸547-1	草香・明神	

表38 コミュニティ・プラント一覧(平成20年4月1日)

No.	市町村・事務組合名	施設名	処理能力 (人)	処理能力 (m ³ /日)	汚水処理量 (m ³ /年度)	処理方法	着工 年月日	竣工 年月日	施工会社名	総事業費 (千円)	国庫補助金 (千円)	施設住所	備考	施設の 改廃等
69	宍粟市	菅野クリーンセンター	2,971	1,114	179,715	長時間ばっ気	H12.3.31	H14.10.1	株満池組他	3,243,666	1,081,222	宍粟市山崎町市場字向イ	菅野	
70	宍粟市	河東クリーンセンター	4,976	1,866	288,341	長時間ばっ気	H11.9.20	H14.3.15	鹿島建設㈱他	3,931,472	1,247,549	宍粟市山崎町神谷字長柄	河東	
71	宍粟市	生谷・下町クリーンセンター	1,396	524	82,480	長時間ばっ気	H8.12.2	H10.3.20	神鋼パナック㈱、北本・宮藤JV	1,002,140	284,421	宍粟市山崎町生谷字東山根72番地	生谷・下町	
72	宍粟市	三津クリーンセンター	993	372	58,434	長時間ばっ気	H6.10.6	H8.2.25	㈱タクマ	545,350	170,765	宍粟市山崎町三津字子牛芝108-1	三津	
73	宍粟市	みかた浄化センター	3,000	1,268	191,046	その他処理	H8.5.28	H11.3.26	鹿島建設㈱	2,425,000	806,200	宍粟市一宮町福野字ユル 504-1	三方、福中	
74	宍粟市	下三方浄化センター	1,270	556	64,185	その他処理	H11.9.27	H13.9.28	鹿島建設㈱	1,036,000	344,607	宍粟市一宮町生栖字44軒	福知・梶原	
75	宍粟市	日ノ原浄化センター	115	48	7,716	接触ばっ気	H6.8.5	H7.8.31	清水建設㈱	311,424	97,788	宍粟市波賀町日ノ原	日ノ原	
76	宍粟市	谷浄化センター	570	238	43,192	長時間ばっ気	H5.9.29	H7.1.31	㈱吉田組	703,323	213,999	宍粟市波賀町谷	谷	
77	宍粟市	水谷浄化センター	240	101	26,001	長時間ばっ気	H6.2.19	H7.3.22	㈱福原組	484,468	149,850	宍粟市波賀町上野	水谷	
78	宍粟市	野尻浄化センター	240	100	24,960	長時間ばっ気	H5.9.29	H6.12.26	大谷建設㈱	394,274	109,938	宍粟市波賀町野尻	野尻	
79	加東市	千鳥川クリーンセンター	1,333	602	131,660	長時間ばっ気	H6.12.9	H9.1.31	㈱満池組	1,821,572	504,669	加東市下久米	下久米・上久米	
80	加東市	流尾川クリーンセンター	280	127	14,486	膜分離	H9.10.1	H11.2.28	フットウ建設㈱	787,848	231,740	加東市平木399-1	平木	
81	加東市	まわりぶちクリーンセンター	430	188	17,758	接触ばっ気	H12.1.20	H13.8.31	フットウ建設	1,065,313	328,435	加東市廻測字左向5 3 7	畑・廻測・池ノ内	
82	たつの市	角亀地区コミュニティプラント	127	47	8,458	接触ばっ気	H8.10.2	H10.2.20	㈱宮本組	300,124	96,200	たつの市新宮町角亀	角亀	
83	多可町	門田地区コミュニティ・プラント	190	88	15,753	膜分離	H9.12.15	H11.1.29	朝野工業㈱他	298,634	98,956	八千代町門田字下川原	門田	
84	多可町	南地区コミュニティプラント	536	252	37,301	長時間ばっ気	H3.11.18	H5.1.31	㈱森組	520,299	168,498	多可町加美区山野部字311	加美南	
85	多可町	清水地区コミュニティプラント	744	314	50,543	長時間ばっ気 接触ばっ気	H1.6.29	H2.3.29	安田㈱	365,274	114,800	多可町加美区清水16-1	清水	
86	多可町	轟西山地区コミュニティプラント	780	329	33,477	長時間ばっ気	H3.11.18	H5.1.31	株本建設㈱	599,726	194,299	多可町加美区西山209	轟・西山	
87	多可町	杉原谷地区コミュニティプラント	1,340	583	83,330	長時間ばっ気 接触ばっ気	H2.8.9	H3.3.25	㈱フジタ	511,608	170,535	多可町加美区門村583-8	杉原谷	
88	市川町	上瀬加地区コミュニティプラント	1,260	523	69,177	OD	H8.10.2	H10.3.25	㈱大林組	1,422,702	447,865	市川町上瀬加	上瀬加	
89	市川町	屋形地区コミュニティプラント	1,530	508	75,246	回分式活性汚泥	H9.9.30	H11.6.30	東洋建設㈱	1,217,611	405,870	市川町屋形	屋形	
90	福崎町	長目地区コミュニティプラント	490	226	41,608	長時間ばっ気	H7.11.27	H9.2.25	日本国土開発㈱	670,471	213,651	神河町南田原420-25	長目	
91	神河町	栗処理場	399	178	17,029	長時間ばっ気	H6.9.14	H8.3.25	㈱協和エクシオ	390,715	126,088	神河町栗	栗	

表38 コミュニティ・プラント一覧(平成20年4月1日)

No.	市町村・事務組合名	施設名	処理能力 (人)	処理能力 (m ³ /日)	汚水処理量 (m ³ /年度)	処理方法	着工 年月日	竣工 年月日	施工会社名	総事業費 (千円)	国庫補助金 (千円)	施設住所	備考	施設の 改廃等
92	神河町	大川原処理場	120	42	11,048	接触ばっ気	H1.12.1	H2.7.1	鹿島・大林・佐藤・藤田・鴻池JV	150,000	0	神河町長谷305-1	大川原	
93	神河町	上小田処理場	800	351	45,657	長時間ばっ気	H4.11.2	H6.3.25	榑吉田組	707,905	227,911	神河町上小田地内	上小田	
94	神河町	神崎コミュニティ・プラント	1,268	558	111,298	長時間ばっ気	H7.10.1	H9.3.25	鹿島建設㈱	1,433,350	460,986	神河町山田字北川原30-2	根守野・山田	
95	上郡町	岩木地区コミュニティプラント	1,520	768	62,090	その他処理	H6.11.22	H8.3.10	榑竹中土木	1,374,787	444,498	上郡町岩木	岩木	
96	佐用町	力万浄化センター	228	122	12,023	長時間ばっ気	H5.10.1	H7.3.25	榑吉田組	308,631	99,942	佐用町力万字家ノ下503-6	力万	
97	佐用町	福吉浄化センター	620	272	24,978	長時間ばっ気	H8.1.27	H9.2.28	榑竹中土木	747,639	243,530	佐用町福吉字前田240-1	福吉・本郷	
98	香美町	余部地区コミュニティ・プラント	1,349	534	60,828	長時間ばっ気	H9.7.28	H11.3.23	株本建設㈱他	1,185,770	365,319	香美町香住区余部	余部	
99	香美町	安木地区コミュニティプラント	536	187	14,030	長時間ばっ気	H9.7.30	H11.2.26	但南建設㈱、小谷工務店	623,166	198,912	香美町香住区安木	安木	
100	香美町	長井北浄化センター	736	314	52,856	長時間ばっ気	H7.9.27	H9.1.17	鹿島建設㈱	887,000	276,666	香美町香住区加鹿野	長井下	
101	香美町	相谷コミュニティ・プラント	327	145	11,632	長時間ばっ気	H11.9.29	H13.3.23	榑伊藤組・但南建設㈱香住営業所	319,979	96,064	香美町香住区相谷	相谷	
102	香美町	御崎コミュニティ・プラント	112	57	4,913	長時間ばっ気	H11.11.12	H13.3.23	株本建設工業㈱	212,056	65,552	香美町香住区余部	御崎	
103	新温泉町	塩山地区コミュニティ・プラント	337	122	19,046	長時間ばっ気	H5.8.1	H6.9.30	株本建設工業㈱	405,907	122,633	新温泉町塩山	塩山	
104	新温泉町	七釜・新市処理場	1,510	568	42,504	OD	H11.7.5	H13.10.26	株本・神鋼特別共同企業体	622,130	195,270	新温泉町新市256	新市	
105	新温泉町	久斗処理場	451	213	25,116	長時間ばっ気	H9.9.12	H12.3.31		806,094	268,698	新温泉町高末地内	久斗	

汚水処理量は平成18年度実績である。

7 市町・事務組合窓口

表39 市町・事務組合一般廃棄物担当窓口調査(平成21年3月末)

市町・事務組合名	担当部局名	担当課名	担当係名	ごみ	減量化	容り法	し尿	コミプラ	電話番号	内線	FAX	〒	住所
神戸市	環境局	庶務	庶務						078-322-5278	直通	078-322-6060	650-8570	神戸市中央区加納町6丁目5番1号
	環境局	環境政策課							078-322-5283	直通	078-322-6060	650-8570	神戸市中央区加納町6丁目5番1号
	環境局	減量リサイクル推進課	企画推進係						078-322-5299	直通	078-322-6064	650-8570	神戸市中央区加納町6丁目5番1号
	環境局	施設課	施設係						078-322-5289	直通	078-322-6062	650-8570	神戸市中央区加納町6丁目5番1号
	環境局	業務課	業務第1係						078-322-5291	直通	078-322-6061	650-8570	神戸市中央区加納町6丁目5番1号
	環境局	業務課	業務第2係						078-322-5292	直通	078-322-6063	650-8570	神戸市中央区加納町6丁目5番1号
姫路市	環境局	事業系廃棄物対策室	一般廃棄物担当						078-322-6432	直通	078-322-6063	650-8570	神戸市中央区加納町6丁目5番1号
	市民生活局美化部	リサイクル推進課	一般廃棄物指導担当						079-221-2404	直通	079-221-2408	670-8501	姫路市安田4丁目1番地
	市民生活局美化部	リサイクル推進課	リサイクル担当						079-221-2406	直通	079-221-2408	670-8501	姫路市安田4丁目1番地
	市民生活局美化部	美化業務課	庶務担当						079-221-2403	直通	079-221-2408	670-8501	姫路市安田4丁目1番地
	下水道局下水道整備室		庶務・コミプラ担当						079-221-2849	直通	079-221-2679	670-8501	姫路市安田4丁目1番地
尼崎市	環境市民局	ごみ減量推進課	企画・啓発担当	○	○	○			06-6409-1341	直通	06-6409-1277	660-0842	尼崎市大高洲町8
	環境市民局	クリーンセンター	管理担当				○		06-6409-0101	直通	06-6409-1105	660-0842	尼崎市大高洲町8
明石市	環境部	環境第1課	庶務係						078-918-5740	直通	078-918-5741	673-0883	明石市魚住町西岡2119番地9
	環境部	資源循環課	調整係						078-918-5794	直通	078-918-5793	674-0053	明石市大久保町松陰1131
西宮市	環境局環境事業部	ごみ企画グループ	企画チーム						0798-35-8653	直通	0798-35-5851	662-0934	西宮市西宮浜3丁目8番
	環境局環境事業部	美化第1グループ	美化第3チーム						0798-33-0779	直通	0798-33-1290	662-0934	西宮市西宮浜3丁目8番
	環境局環境施設部	施設管理グループ	総務チーム						0798-22-6601	直通	0798-26-9091	662-0934	西宮市西宮浜3丁目8番
洲本市	市民生活部	環境整備課	施設係						0799-22-3321	2102	0799-24-7586	656-8686	洲本市本町三丁目4番10号
			環境整備係						0799-22-3321	2103	0799-24-7586	656-8686	洲本市本町三丁目4番10号
			業務係						0799-22-3321	2103	0799-24-7586	656-8686	洲本市本町三丁目4番10号
			リサイクル推進係						0799-22-3321	2103	0799-24-7586	656-8686	洲本市本町三丁目4番10号
			環境政策係						0799-22-3321	2104	0799-24-7586	656-8686	洲本市本町三丁目4番10号
	五色総合事務所	窓口サービス課	総務係						0799-33-0162	直通	0799-33-0222	656-1395	洲本市五色町都志203番地
芦屋市									0797-31-2121	2606	0797-38-2162	659-0064	芦屋市精道町7番6号
	都市環境部	環境処理センター	施設担当						0797-31-2121	2697	0797-32-5391	659-0032	芦屋市浜風町31番1号
伊丹市	市民部	生活環境課							072-781-5371	直通	072-784-8053	664-8503	伊丹市千僧1丁目1番地
	市民部	環境クリーンセンター							072-782-0968	直通	072-775-3179	664-0843	伊丹市岩屋2丁目2番8号
相生市	建設経済環境部	環境課	管理係		○	○			0791-23-7132	直通	0791-23-2741	678-8585	相生市旭一丁目1番3号
	建設経済環境部	環境課	美化センター	○			○		0791-22-7160	直通	0791-22-7160	678-0063	相生市佐方字釜浦753番地1
	建設経済環境部	環境課	衛生センター						0791-22-7130	直通	0791-22-7131	678-0031	相生市相生字猪獅子5326番地2
豊岡市	市民生活部	生活環境課	生活環境係						0796-23-5304	直通	0796-23-0915	668-8666	豊岡市中央町2-4
	市民生活部	生活環境課	環境センター						0796-24-5477	直通	0796-24-5478	668-0081	豊岡市岩井150
	企業部	下水道課	浄化施設係						0796-22-1801	直通	0796-24-2985	668-0061	豊岡市上佐野1788-3
加古川市	環境部環境事業局	環境第1課	管理係						079-426-1561	直通	079-426-6403	675-0019	加古川市野口町水足1452-1
	環境部環境事業局	環境第2課	管理係						079-426-1572	直通	079-426-6403	675-0019	加古川市野口町水足1452-1
	環境部環境事業局	クリーンセンター							079-428-3211	直通	079-428-1544	675-1224	加古川市平荘町上原4-1
	環境部環境事業局	リサイクルセンター							079-428-2391	直通	079-428-2597	675-1226	加古川市平荘町磐1146
	環境部環境事業局	尾上処理工場							079-422-5560	直通	079-422-5560	675-0025	加古川市尾上町養田1650
赤穂市	市民部	美化センター						0791-42-3841	直通	0791-42-3486	678-0232	赤穂市中広1494番地	
西脇市	福祉生活部	生活環境課	環境係						0795-23-3111	391	0795-22-3515	677-8511	西脇市郷瀬町605
	上下水道部	工務課	工務課						0795-22-3111	504	0795-22-8573	677-8511	西脇市郷瀬町605
宝塚市	環境部クリーンセンター	管理課							0797-87-4844	直通	0797-81-1941	665-0827	宝塚市小浜1丁目2番15号
	環境部クリーンセンター	ごみ政策課							0797-84-6363	直通	0797-81-1941	665-0827	宝塚市小浜1丁目2番15号
	環境部クリーンセンター	業務課							0797-87-7883	直通	0797-81-1941	665-0827	宝塚市小浜1丁目2番15号
	環境部環境政策室	環境総務課							0797-77-2070	直通	0797-74-9002	665-8665	宝塚市東洋町1番1号

表39 市町・事務組合一般廃棄物担当窓口調査(平成21年3月末)

市町・事務組合名	担当部局名	担当課名	担当係名	ごみ	減量化	容り法	し尿	ゴミプラ	電話番号	内線	FAX	〒	住所
三木市	産業環境部	環境課	施設グループ						0794-83-2608	直通	0794-83-2695	673-0402	三木市加佐1199番地
	産業環境部	環境課	施設グループ						0794-83-2212	直通	0794-83-2441	673-0434	三木市別所町小林525番地の2
	産業環境部	生活環境課	廃棄物指導グループ						0794-82-2000	2382	0794-82-9792	673-0492	三木市上の丸町10番30号
高砂市	生活環境部美化センター	美化第一課	リサイクル担当						079-448-5260	直通	079-448-9179	676-0074	高砂市梅井6丁目1番1号
	生活環境部美化センター	美化第一課	施設係						079-447-1760	直通	079-448-9179	676-0074	高砂市梅井6丁目1番1号
	生活環境部美化センター	美化第二課	業務係						079-447-1157	直通	079-448-5338	676-0074	高砂市梅井6丁目1番1号
川西市	美化推進部	美化業務課							072-759-8011	直通	072-757-0904	666-0011	川西市出在家町1-11
	美化推進部	リサイクル推進課							072-759-4240	直通	072-757-0904	666-0011	川西市出在家町1-11
小野市	市民安全部	生活環境グループ							0794(63)1000	643	0794(62)9040	675-1378	小野市王子町806番地1
	市民安全部	生活環境グループ							0794(63)1000	643	0794(62)9040	675-1378	小野市王子町806番地1
三田市	経済環境部	ごみ政策課							079-562-0007	直通	079-563-6672	669-1507	三田市香下1676
	経済環境部	下水道課	管理係						079-559-5120	直通	079-559-0440	669-1513	三田市三輪2丁目1番1号
	経済環境部	環境センター							079-563-4533	直通	079-563-4538	669-1522	三田市下田中578番地
	経済環境部	クリーンセンター							079-563-5551	直通	079-563-6672	669-1507	三田市香下1676
加西市	生活環境部	クリーンセンター							0790-46-0601	直通	0790-46-0081	675-2343	加西市中山町520-15
	生活環境部	資源リサイクル課	資源リサイクル係						0790-46-0401	直通	0790-46-0081	675-2343	加西市中山町520-15
	生活環境部	業務管理課	業務管理課長兼務						0790-42-8791	直通	0790-42-2558	675-2395	加西市北条町横尾1000番地
	生活環境部	上下水道課	下水道施設係						0790-42-8761	直通	0790-42-5920	675-2395	加西市北条町横尾1000番地
篠山市	市民生活部	市民課	環境政策係						079-552-5242	直通	079-552-1855	669-2397	篠山市北新町41
	市民生活部	清掃センター	庶務係						079-596-0844	直通	079-596-0950	669-2823	篠山市大山下168-2
	上下水道部	下水道課	あさざり苑						079-552-0410	直通	079-552-0399	669-2346	篠山市西岡屋749
	上下水道部	下水道課	施設係						079-552-1111	263	079-552-0619	669-2232	篠山市北新町41
養父市	市民生活部	市民課	生活係						079-662-3163	114	079-662-8282	667-8651	養父市八鹿町八鹿1657
	大屋地域局	市民課	生活係						079-669-0120	120	079-669-1682	669-0311	養父市大屋町大屋市場116
	関宮地域局	市民課	生活係						079-667-3602	235	079-667-3213	667-1105	養父市関宮633
	養父地域局生活環境部	環境課	環境係						079-664-0281	191	079-662-2015	667-0198	養父市広谷250-1
	養父地域局生活環境部	琴引クリーンセンター							079-669-0229			667-0306	養父市大屋町字天満山224-1
	養父地域局生活環境部	上下水道施設課	下水道係						079-664-0281	281		667-0198	養父市広谷250-1
丹波市	環境部	環境整備課	廃棄物対策係						0795-82-1001	112	0795-82-5448	669-3692	丹波市氷上町成松字甲賀1番地
	環境部	施設管理課	施設管理係						0795-87-1001	141	0795-87-1525	669-3892	丹波市青垣町佐治114番地
	環境部	環境政策課	環境衛生係						0795-82-1001	116	0795-82-5448	669-3692	丹波市氷上町成松字甲賀1番地
	建設部	下水道課	業務係						0795-74-0221	224	0795-74-3005	669-4141	丹波市春日町黒井811番地
南あわじ市	市民生活部	生活環境課	施設係						0799-43-5024	直通	0799-43-5124	656-0492	南あわじ市市福永358番地1
	市民生活部	生活環境課	清掃センター						0799-42-1356	直通	0799-42-6992	656-0446	南あわじ市八木寺内1720番地2
	市民生活部	生活環境課	衛生センター						0799-36-5009	直通	0799-36-5319	656-0325	南あわじ市志知興784番地3
	上下水道部	下水道課	施設係						0799-50-3039	直通	0799-50-3059	656-0592	南あわじ市福良甲512番地
朝来市	市民生活部	生活環境課							079-672-6121	直通	079-672-1334	669-5292	朝来市和田山町東谷213番地1
	上下水道部	下水道課							079-676-2081	直通	079-670-7014	669-5192	朝来市山東町楽音寺95番地
淡路市	市民生活部	生活環境課	環境リサイクル係						0799-64-0001	2321	0799-64-2523	656-2292	淡路市生穂新島8番地
	下水道部	下水道施設課							0799-64-0001	2935	0799-64-2018	656-2292	淡路市生穂新島6番地
	津名総合事務所	市民生活課	環境施設係						0799-64-0001	3121	0799-62-3101	656-2192	淡路市志筑1600番地1
	岩屋総合事務所	市民生活課	環境施設係						0799-64-0001	5117	0799-72-4290	656-2492	淡路市岩屋1000番地
	北淡総合事務所	市民生活課	環境施設係						0799-64-0001	6118	0799-82-2863	656-1792	淡路市富島403番地
	一宮総合事務所	市民生活課	環境施設係						0799-64-0001	7114	0799-85-2426	656-1592	淡路市郡家170番地1
	東浦総合事務所	市民生活課	環境施設係						0799-64-0001	4120	0799-74-5545	656-2392	淡路市久留麻239番地1
	夕陽ヶ丘クリーンセンター	生活環境課	業務施設係						0799-64-0001	6221	0799-82-3244	656-2292	兵庫県淡路市野島常盤1559番地29

表39 市町・事務組合一般廃棄物担当窓口調査(平成21年3月末)

市町・事務組合名	担当部局名	担当課名	担当係名	ごみ	減量化	容り法	し尿	コミプラ	電話番号	内線	FAX	〒	住所
宍粟市	生活環境部	宍粟クリーンセンター							0790-72-2700	直通	0790-72-2609	671-4136	宍粟市一宮町嶋田337番地5
	水道部	上下水道課	下水道係						0790-63-3128	直通	0790-63-0305	671-2500	宍粟市山崎町中広瀬133番地6
	生活環境部	環境衛生課	生活衛生係						0790-63-3123	201	0790-62-7395	671-2598	宍粟市山崎町中広瀬133番地6
	一宮市民局	まちづくり推進課	市民係						0790-72-1000	30	0790-72-1596	671-4131	宍粟市一宮町安積1347-3
	千種市民局	まちづくり推進課	市民係						0790-76-2210	24	0790-76-3379	671-3201	宍粟市千種町千草168番地
加東市	波賀市民局	まちづくり推進課	市民係						0790-75-2220	130	0790-75-3599	671-4221	宍粟市波賀町上野257番地
	市民生活部	生活課	廃棄物係						0795-48-3001	133	0795-48-5525	679-0292	加東市下滝野1269番地2
たつの市	上下水道部	工務課							0795-47-1200	222	0795-47-1830	673-1395	加東市天神125番地
	市民生活部	環境課	環境美化係						0791-64-3150	直通	0791-63-2594	679-4192	たつの市龍野町富永1005-1
猪名川町	下水道部	下水道課	管理係						0791-64-3168	直通	0791-63-2594	679-4192	たつの市龍野町富永1005-1
	生活部	住民生活課	環境対策室						072-766-0001	117	072-766-8883	666-0292	川辺郡猪名川町上野字北畑11-1
	生活部	住民生活課	クリーンセンター						072-768-0818	直通	072-768-0092	666-0200	川辺郡猪名川町槻並字姫ヶ尾2-4
多可町	建設部	上下水道課							072-766-0001	521	072-766-7765	666-0292	川辺郡猪名川町上野字北畑11-1
	多可町	生活安全課							0795-32-4777	直通	0795-30-2201	679-1192	多可郡多可町中区中村町123
稲美町	多可町	上下水道課							0795-32-2815	直通	0795-30-2056	679-1114	多可郡多可町中区岸上224-12
	経済環境部	生活環境課	環境係						079-492-9140	直通	079-492-7792	675-1115	加古郡稲美町国岡1丁目1番地
播磨町	健康安全グループ	環境安全チーム							079-435-0355	255	079-435-0831	675-0182	加古郡播磨町東本荘1丁目5番30号
	播磨町塵芥処理センター								079-435-2562	直通	079-435-4196	675-0155	加古郡播磨町新島59
市川町		住民環境課	生活環境係						(0790)26-1010	215	(0790)26-1049	679-2392	神崎郡市川町西川辺165-3
		下水道課	工務係						0790-26-1010	252	0790-26-1049	679-2392	神崎郡市川町西川辺165-3
福崎町		住民生活課	環境係						0790-22-0560	372	0790-22-5980	679-2280	神崎郡福崎町南田原3116-1
		下水道課	管理係						0790-22-0561	311	0790-22-2919	679-2280	神崎郡福崎町南田原3116-1
神河町		住民生活課							0790-34-0962	直通	0790-34-1556	679-3116	神崎郡神河町寺前64番地
		上下水道課							0790-34-0966	直通	0790-34-1556	679-3116	神崎郡神河町寺前64番地
太子町	生活福祉部	生活環境課	環境衛生係						079-277-1015	直通	079-276-3892	671-1592	揖保郡太子町鯉1369-1
		住民課	生活消防係						0791-52-1115	直通	0791-52-6490	678-1292	赤穂郡上郡町大持278
上郡町		住民課	生活消防係						0791-52-1115	直通	0791-52-6490	678-1292	赤穂郡上郡町大持278
		クリーンセンター							0791-52-0096	直通	0791-52-6732	678-1232	赤穂郡上郡町竹万大開650
		上下水道課							0791-52-1119	直通	0791-57-2161	678-1225	赤穂郡上郡町與井380
佐用町		住民課	環境						0790-82-0660	直通	0790-82-0146	679-5301	佐用郡佐用町佐用2611番地2
		佐用クリーンセンター	庶務						0790-82-0293	直通	0790-82-4344	679-5301	佐用郡佐用町佐用3280番地238
		下水道課	管理係						0790-86-1212	直通	0790-86-0924	679-5523	佐用郡佐用町上月787番地2
香美町	健康福祉部	町民課	環境消防係						0796-36-1111	242	0796-36-3809	669-6592	美方郡香美町香住区香住1595-3
	健康福祉部	町民課	環境センター						0796-36-0649	直通	0796-36-4340	669-6562	美方郡香美町香住区油良354
	建設部	下水道課	下水道管理係						0796-36-1111	267	0796-36-3809	669-6592	美方郡香美町香住区香住1595-3
新温泉町		環境センター							0796-82-1571	直通	0796-82-1574	669-6713	兵庫県美方郡新温泉町田井250-1
		町民課	生活環境係						0796-82-5621	直通	0796-82-2970	669-6792	兵庫県美方郡新温泉町浜坂2673-1
		上下水道課	下水道施設係						0796-82-5623	直通	0796-82-2970	669-6792	兵庫県美方郡新温泉町浜坂2673-1

表39 市町・事務組合一般廃棄物担当窓口調査(平成21年3月末)

市町・事務組合名	担当部局名	担当課名	担当係名	ごみ	減量化	容リ法	し尿	コミプラ	電話番号	内線	FAX	〒	住所
北播衛生事務組合	事務局								0795-42-1285	直通	0795-42-3844	673-1425	加東市西古瀬字戸舛1169
揖龍保健衛生施設事務組合		環境業務課	管理係						0791-66-0038	直通	0791-66-1594	679-4011	たつの市揖西町佐江110-1
		総務課	管理係						0791-64-8018	直通	079166-2660	679-4012	たつの市揖西町前地513-1
北播磨清掃事務組合	業務課	業務課							0795-23-2808	直通	0795-23-3941	677-0012	西脇市富吉南町262番地の1
	業務課	業務課	業務サービス係						0795-23-2808	直通	0795-23-3941	677-0012	西脇市富吉南町262番地の1
中播衛生施設事務組合	事務局								0790-22-4210	直通	0790-22-5120	679-2203	神崎郡福崎町南田原457
氷上多可衛生事務組合									0795-77-0404	直通	0795-77-2848	669-3146	丹波市山南町南中45
洲本市・南あわじ市衛生事務組合									0799-45-0534	直通	0799-45-2488	656-0122	南あわじ市広田広田字つづら谷1174
加古郡衛生事務組合			総務						0794-37-7578	直通	079-437-4650	675-0155	加古郡播磨町新島60番地
淡路広域行政事務組合			事業係						0799-24-4770	直通	0799-24-3516	656-0021	洲本市塩屋1丁目2番32号
南但広域行政事務組合			環境係						079-665-0146	直通	079-665-0148	667-0126	養父市堀畑550
穴粟環境事務組合	穴粟環境美化センター								0790-76-2255	直通	0790-76-2689	671-3211	穴粟市千種町岩野辺177-157
中播北部行政事務組合	中播北部クリーンセンター								0790-32-2888	直通	0790-32-2889	679-2415	神崎郡神河町福本1247-60
小野・加東環境施設事務組合	事務局	総務課	総務係						0794-62-6250	直通	0794-63-4820	675-1316	小野市天神町538番地の1
くれさか環境事務組合		総務課							079-335-3670	直通	0793-35-3671	671-2121	姫路市夢前町宮置803番地
		事業課							079-335-3670	直通	0793-35-3671	671-2121	姫路市夢前町宮置803番地
北但行政事務組合	事務局	施設整備課	施設整備2係						0796-24-5504	直通	0796-24-6650	668-0033	豊岡市中央町11番22号
猪名川上流広域ごみ処理施設組合		総務課							072-744-7280	直通	072-744-7281	666-0103	川西市国崎字小路13番地
にしはりま環境事務組合			企画調整係						0791-58-1500	直通	0791-58-1505	678-1205	赤穂郡上郡町光都3丁目7番1号
豊中市伊丹市クリーンランド	事務局	保全操作課	管理係						06-6841-5771	直通	06-6845-6194	561-0806	豊中市原田西町2番1号
	事務局	業務管理課	再資源推進係						06-6841-5394	直通	06-6845-6194	561-0806	豊中市原田西町2番1号

表40 事務組合構成市町(平成20年4月)

事務組合名	設置年月日	構成市町					備考	し尿収集	し尿中間処理	ごみ収集	ごみ中間処理	ごみ資源化	ごみ最終処分	粗大収集	粗大中間処理	粗大資源化	粗大最終処分
		西脇市	小野市	加東市													
北播衛生事務組合	S37.2.23	西脇市	小野市	加東市													
揖龍保健衛生施設事務組合	S38.11.12	たつの市	太子町														
北播磨清掃事務組合	S43.11.1	西脇市	加東市	多可町													
中播衛生施設事務組合	S39.11.4	姫路市	神河町	市川町	福崎町												
氷上多可衛生事務組合	S46.1.1	丹波市	西脇市	多可町													
洲本市・南あわじ市衛生事務組合	S46.9.1	洲本市	南あわじ市														
加古郡衛生事務組合	S47.6.1	稲美町	播磨町														
淡路広域行政事務組合	S47.10.1	洲本市	南あわじ市	淡路市													
南但広域行政事務組合	S47.12.1	養父市	朝来市														
宍粟環境事務組合	S49.4.1	宍粟市	姫路市														
中播北部行政事務組合	S56.6.4	市川町	神河町														
小野加東環境施設事務組合	S62.2.12	小野市	加東市														
くれさか環境事務組合	H5.1.7	姫路市	福崎町														
北但行政事務組合	H7.3.1	豊岡市	香美町	新温泉町													
猪名川上流広域ごみ処理施設組合	H12.8.11	川西市	猪名川町	大阪府豊能町	大阪府能勢町												
にしはりま環境事務組合	H15.8.29	姫路市	たつの市	宍粟市	上郡町	佐用町											
豊中市伊丹市クリーンランド	S36.3.20	大阪府豊中市	伊丹市														