

平成 2 3 年度  
兵庫県の一般廃棄物処理

平成 2 5 年 8 月  
兵庫県農政環境部環境管理局環境整備課

## 目次

概要	1
1 一般廃棄物処理の現況	2
2 し尿処理の現況	5
3 廃棄物処理事業経費	7
4 廃棄物処理施設の整備状況	9
資料編	12
1 ごみ処理	
表1 兵庫県ごみ処理概要	14
表2 兵庫県ごみ処理フローシート	15
表3 ごみ処理の概要	16
表4 ごみ搬入量の状況	18
表5 ごみ処理の状況	21
表6 ごみ資源化の状況	24
2 し尿処理	
表7 兵庫県し尿処理概要	29
表8 水洗化人口等	30
表9 し尿処理の状況	32
3 廃棄物処理事業経費	
表10 兵庫県廃棄物処理事業経費概要	35
表11 廃棄物処理事業経費【歳入】	36
表12 廃棄物処理事業経費【歳出】	38
4 処理体制	
表13 廃棄物処理従事職員数	44
表14 委託・許可件数	46
表15 収集運搬機材の状況	48
表16 処理業者と従業員数	52
表17 ごみ収集運搬の状況【生活系ごみ】	53
表18 ごみ収集運搬の状況【事業系ごみ】	59
表19 処理処分の実施形態の状況	65
表20 ごみ手数料の状況【生活系ごみ】	71
表21 ごみ手数料の状況【事業系ごみ】	75

5	各市町の環境施策	
表 22	ごみの分別品目	8 0
表 23	ごみの有料化の状況	8 2
表 24	集団回収の実績と助成内容	8 4
表 25	コンポスト等への助成内容	8 6
表 26	災害廃棄物焼却処理手数料	8 7
表 27	環境美化条例の策定状況	8 8
表 28	一般廃棄物とあわせて処理される産業廃棄物	8 9
6	廃棄物処理施設	
表 29	ごみ焼却・溶融施設一覧	9 1
表 30	ごみ燃料化施設一覧	9 2
表 31	ごみ焼却・溶融施設の処理実績	9 3
表 32	ごみ燃料化施設の処理実績	9 4
表 33	ごみ焼却施設での発電状況	9 5
表 34	粗大ごみ処理施設・不燃ごみ処理施設一覧	9 6
表 35	再生利用施設一覧	9 7
表 36	最終処分場一覧	9 9
表 37	し尿処理施設一覧	1 0 1
表 38	し尿処理施設処理実績	1 0 2
表 39	コミュニティ・プラント一覧	1 0 3
7	市町・事務組合窓口	
表 40	市町・事務組合一般廃棄物担当窓口	1 0 7
表 41	事務組合構成市町一覧	1 1 1

# 概要

## 1 一般廃棄物処理の現況

### (1) 平成 23 年度のごみ総排出量<sup>1</sup>の内訳

平成 23 年度の兵庫県のごみ総排出量は 2,052,532 t である。(集団回収を含まない排出量は、1,860,699 t である。)

収集形態別のごみ量の内訳を図 1 に示す。図中の直接搬入ごみとは、排出者自らが処理施設に直接搬入するごみである。地域により一様ではないが、具体的には、引っ越しごみのように一時に大量に発生するごみやスーパー等事業活動から生じたごみである。

また、ごみ総排出量には算入されていないが、産業廃棄物を直接搬入ごみとして一般廃棄物とあわせて受け入れている市町もあり、その総受入量は 8,876 t である。

### (2) 計画収集ごみの内訳

計画収集ごみとは市町直営、委託業者、許可業者により収集されるごみを指す。計画収集ごみは 1,685,606 t であり、ごみ総排出量の 82% を占める。計画収集ごみの種類別の内訳を図 2 に示す。

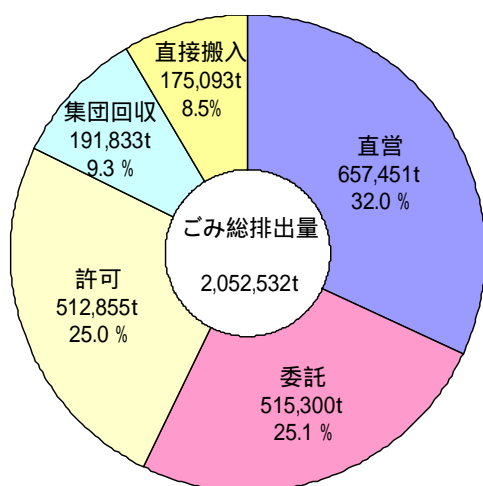


図 1 収集形態別ごみ量の内訳

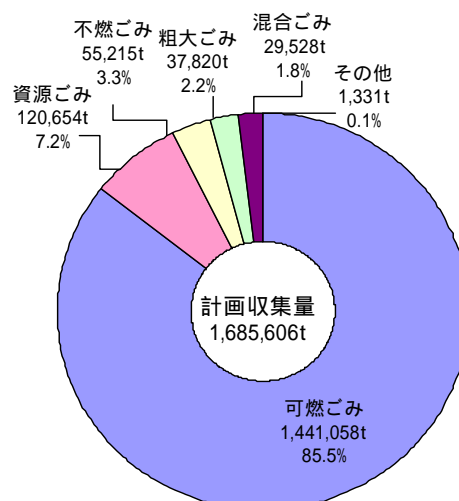


図 2 計画収集ごみの内訳

### (3) ごみ総排出量等の推移

ごみ総排出量の推移及び 1 人 1 日あたりのごみ排出量の推移を図 3、図 4 に示す。平成 23 年度の 1 人 1 日当たりの排出量<sup>2</sup>は、1,002g である。(集団回収を含まない排出量は 908 g である。) 市町別ごみ排出量は別表のとおりである (11 ページ)。

1 環境省が平成 17 年度から、「ごみ総排出量」の定義を、廃棄物処理法第 5 条の 2 に基づく「廃棄物の減量その他その適正な処理に関する施策の総合的かつ計画的な推進を図るための基本的な方針」における「一般廃棄物の排出量」と同様としたため、これと合わせた。(推計値でその量も微量である自家処理量を、量の把握のできる集団回収量に変更)

【平成 16 年度まで】ごみ総排出量 = 収集ごみ量 + 直接搬入量 + 自家処理量

【平成 17 年度から】ごみ総排出量 = 収集ごみ量 + 直接搬入量 + 集団回収量

2 1 により、環境省が平成 17 年度から、「1 人 1 日あたりのごみ排出量」の算出についても集団回収量を含めたものとしたため、これに合わせた。

【平成 16 年度まで】1 人 1 日あたりのごみ排出量 = (収集ごみ量 + 直接搬入量 + 自家処理量) ÷ (総人口 × 365)

【平成 17 年度から】1 人 1 日あたりのごみ排出量 = (収集ごみ量 + 直接搬入量 + 集団回収量) ÷ (総人口 × 365)

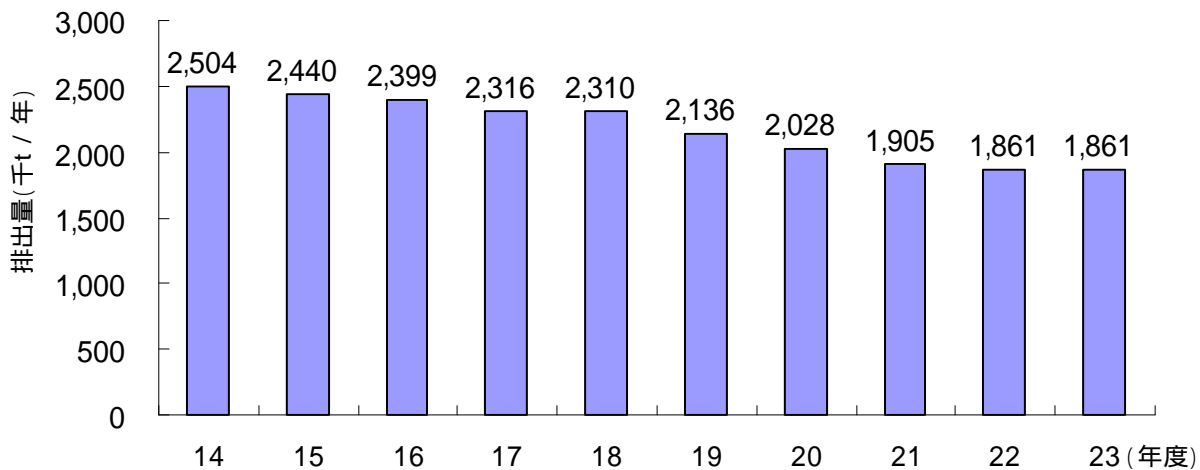


図 3 ごみの総排出量（集団回収量除く）の推移

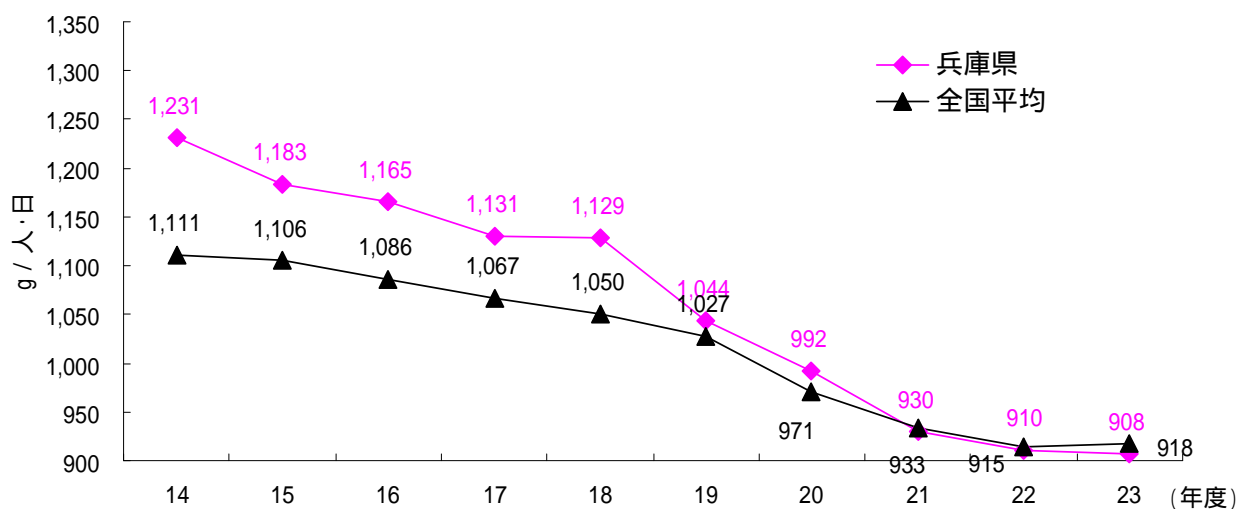


図 4 1人1日あたりのごみ排出量（集団回収除く）の推移

#### (4) 処理の流れ

収集ごみや直接搬入ごみは、ごみの種類に応じて処理される。ごみの約 77%は直接焼却され、約 10%のごみは粗大ごみ処理施設や資源化施設で破碎や選別等の中間処理をする。また、約 2 %は直接資源化され、直接最終処分される量も約 2 %ある。

中間処理後の処理残さを含めた全体の最終処分量は 269,510 t である。最終処分量はごみ総排出量の 13 %にあたる。最終処分量は年々減少しており、平成 23 年度は「兵庫県廃棄物処理計画」(平成 19 年 4 月策定)における基準年度である平成 15 年度に比べ 35%減少した。

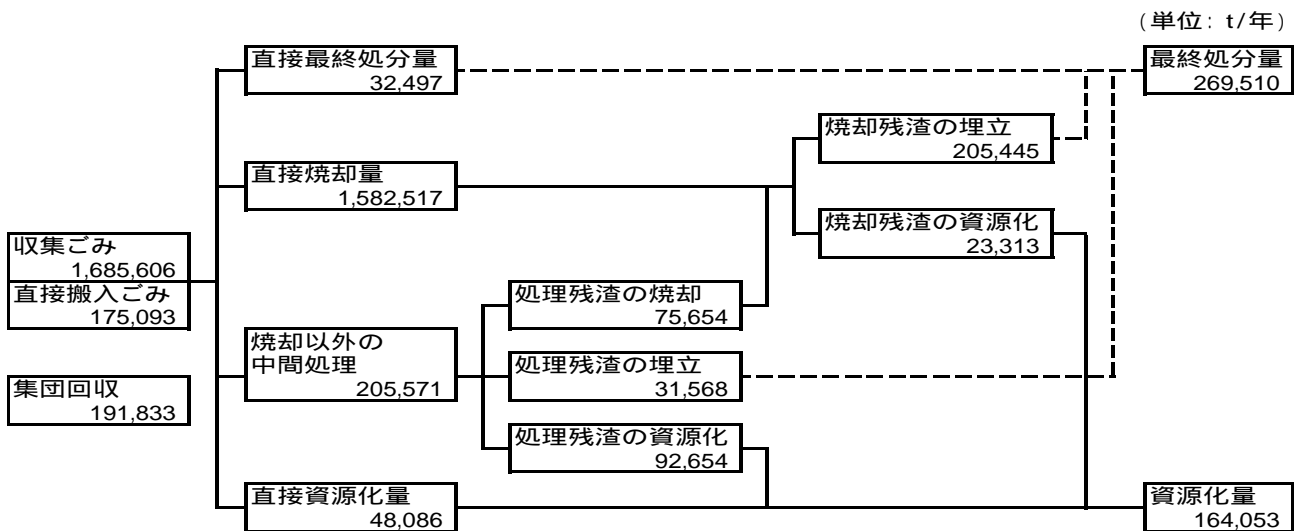


図 5 ごみ処理の流れ

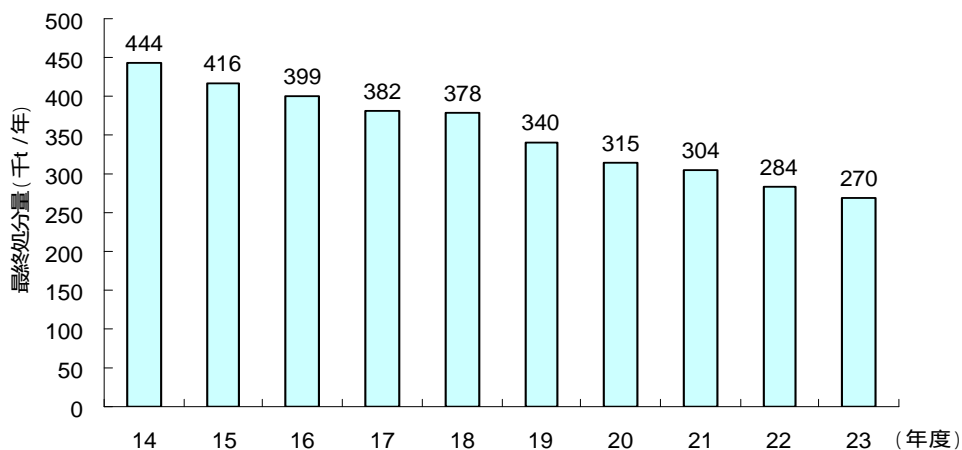


図 6 最終処分量の推移

(5) 資源化の現状

集団回収量と資源化量の合計を総資源化量という。集団回収量とは、自治会、子供会などが実施している古紙、缶等の回収量である。資源化量とは、市町に分別収集されたのち直接資源化されたごみと、中間処理を経て資源化されたごみを合計した量を指す。平成 23 年度の集団回収量は 191,833 t、資源化量は 164,053 t であり、総資源化量は 355,886 t である。

図 7 に資源化量とリサイクル率の推移を示す。

$$\text{リサイクル率} = \frac{\text{総資源化量}}{\text{ごみ総排出量}}$$

総資源化量及びリサイクル率は平成 15 年度以降おおむね増加傾向であったが、平成 23 年度は平成 22 年度をわずかに下回った。また、リサイクル率は、全国平均の 20.4% (平成 23 年度実績) を下回っている。

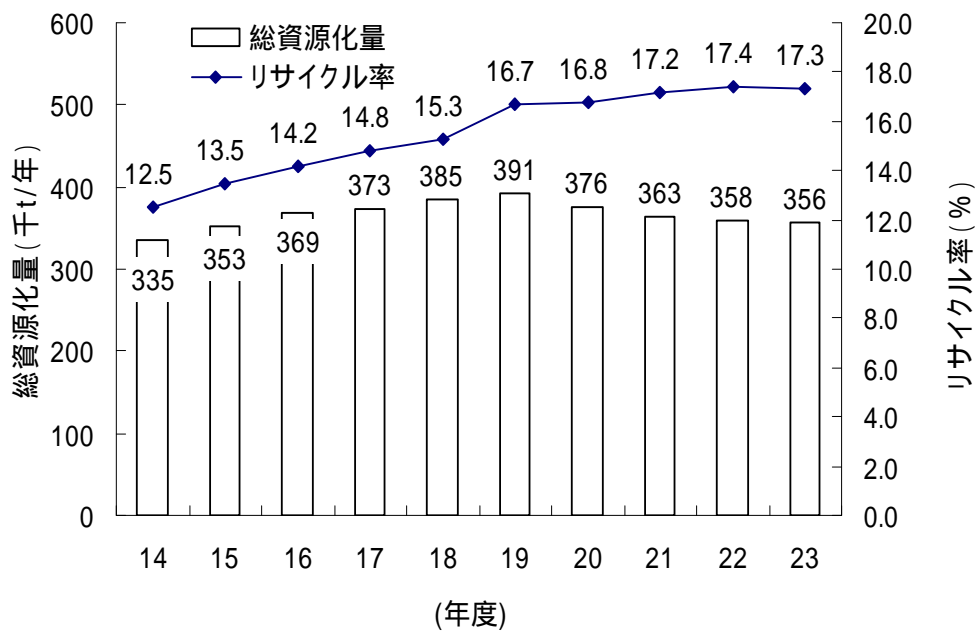


図7 総資源化量とリサイクル率の推移

## 2 し尿処理の現況

### (1) 排出の状況

市町は汲み取り便所からのし尿と浄化槽汚泥を収集する。平成 23 年度のし尿の収集量は 146,486 kl、浄化槽汚泥は 241,861 kl である。収集量は年々減少している（図 9）。

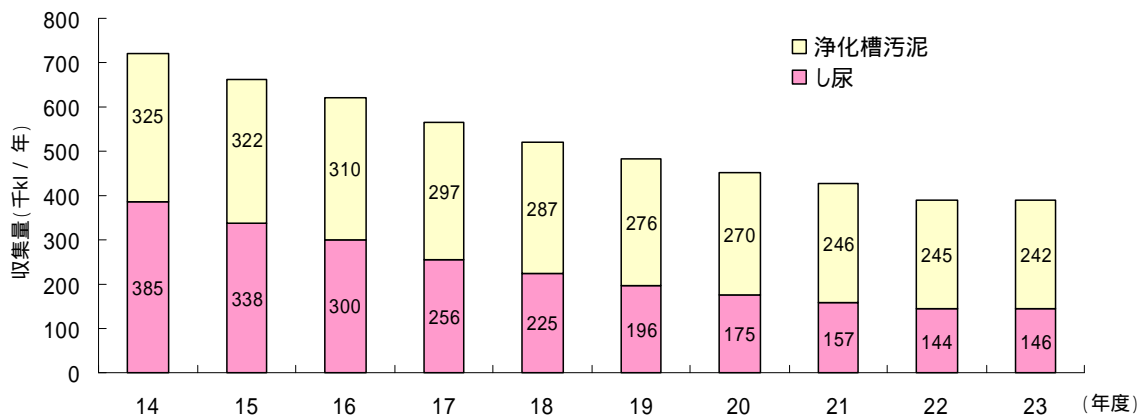


図9 し尿、浄化槽汚泥の収集量

また、し尿計画収集人口は 154,472 人で総人口の約 3% である。平成 15 年度の 391,544 人、約 7% と比較して約半分に減少している（図 10）。

一方、水洗化率は増加しており、平成 23 年度は約 97% である。全国平均の 90% を上回っている（図 11）。



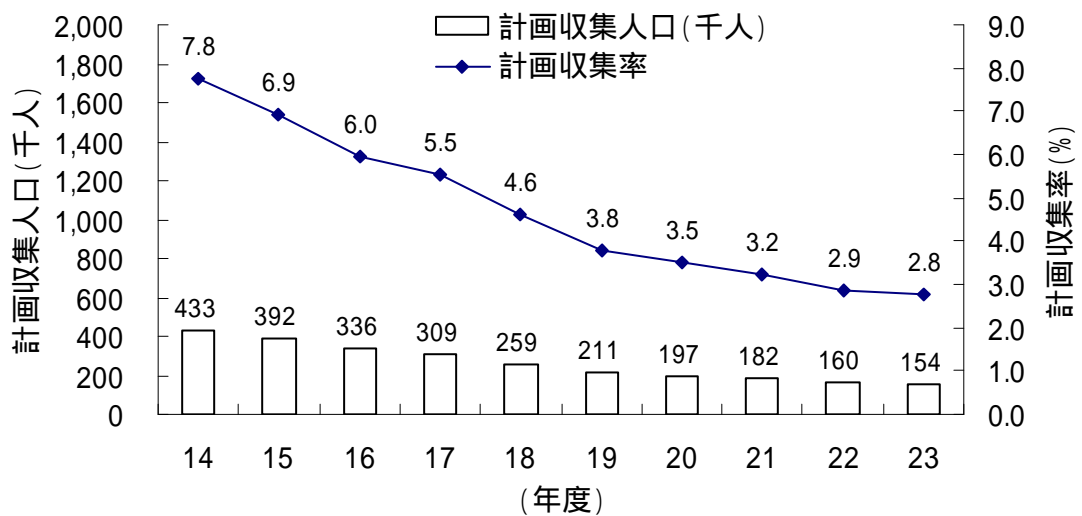


図 10 し尿計画収集人口及び計画収集率の推移

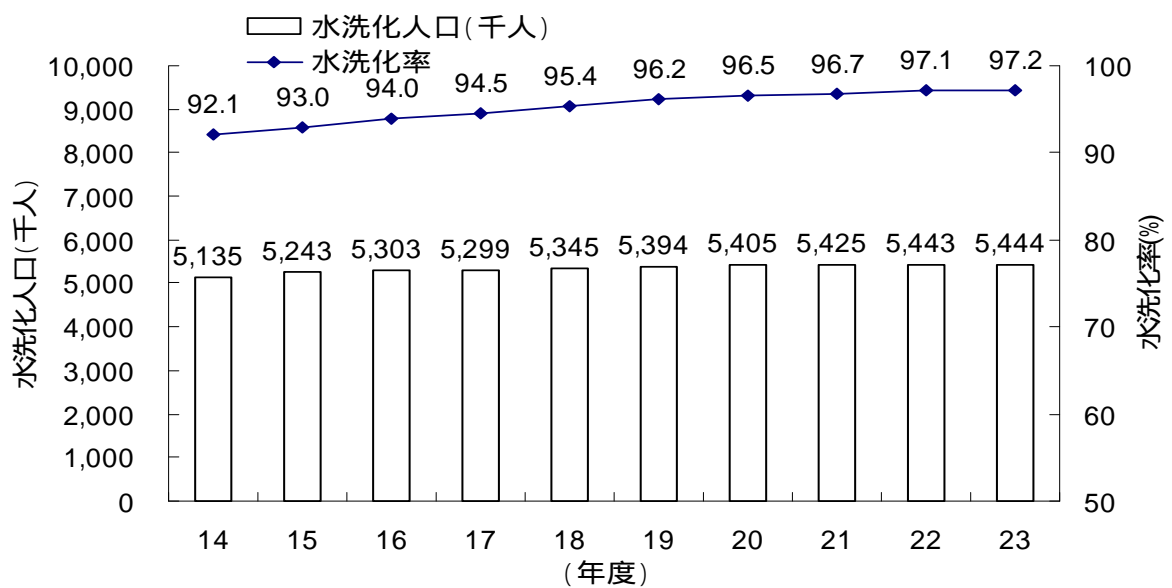


図 11 水洗化人口及び水洗化率の推移

## (2) 処理の方法

し尿と浄化槽汚泥は、し尿処理施設、下水道投入、農地還元により処分されている。し尿処理施設で処理されるし尿・浄化槽汚泥は全体の約 78%、下水道投入が約 22%を占めている。

なお、海洋投入処分は平成 19 年 3 月 30 日以降禁止されている。

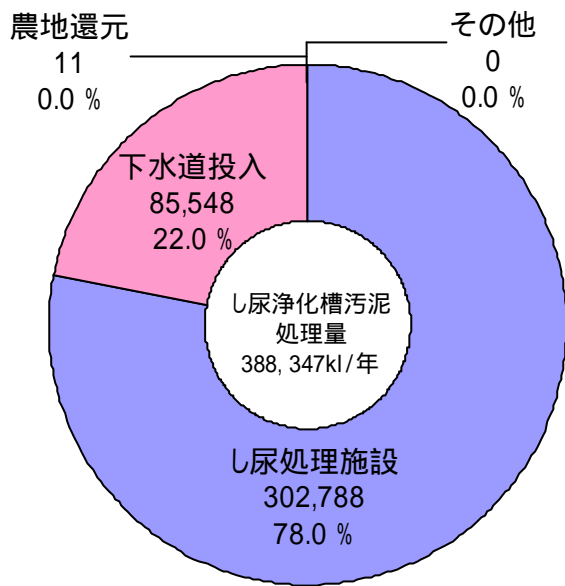


図 12 し尿・浄化槽汚泥処理方法の内訳

### 3 廃棄物処理事業経費

#### (1) ごみ処理

ごみ処理事業経費は約 811 億円である。これは建設改良費約 129 億円、処理及び維持管理費約 659 億円、その他 22 億円を合計した額である。この内、処理及び維持管理費の内訳は、人件費 288 億円、委託費等 214 億円、処理費 131 億円である。(図 13)

この処理及び維持管理費を市町の処理に係る経費とすると、集団回収量を除くごみ排出量 1 t 当たり 35,437 円、計画収集人口 1 人当たり 11,776 円/年となっている。

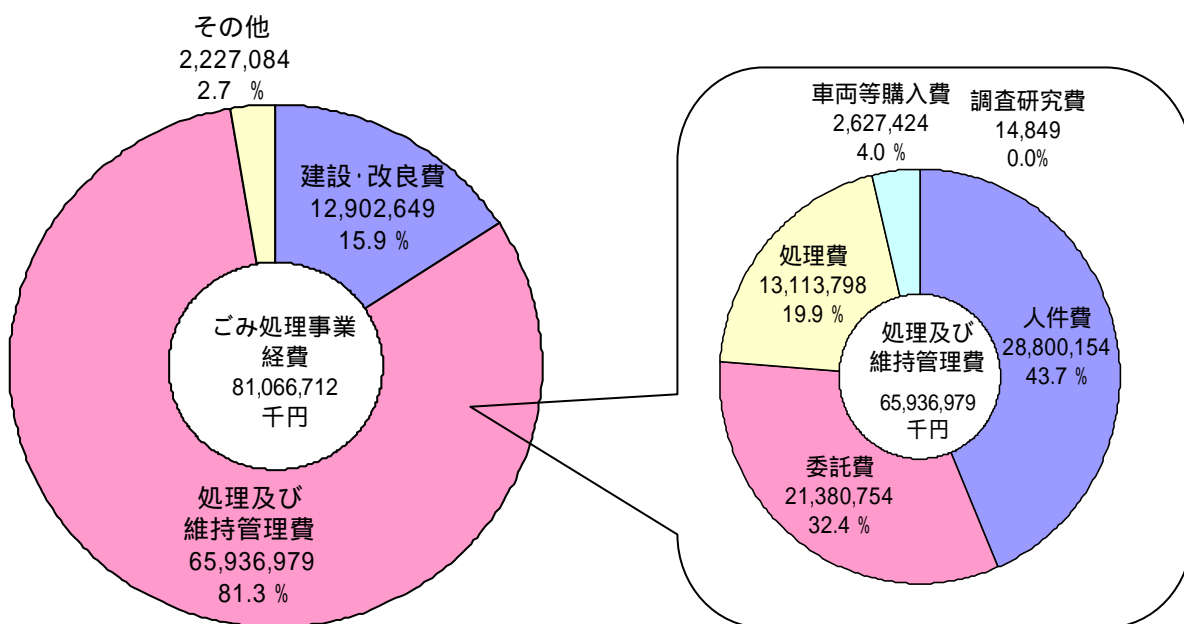


図 13 ごみ処理事業経費の内訳

(2) し尿処理

し尿処理事業経費は約 61 億円である。これは建設改良費 10 億円、処理及び維持管理費は 49 億円、その他 2 億円を合計した額である。この内、処理及び維持管理費の内訳は、人件費 18 億円、委託費等 17 億円、処理費 14 億円である。

この処理及び維持管理費を計画収集し尿及び浄化槽汚泥の処理に係る費用とすると、1 kl 当たり 12,669 円、計画収集人口、コミプラ人口及び浄化槽人口 1 人当たり 8,046 円/年となっている。

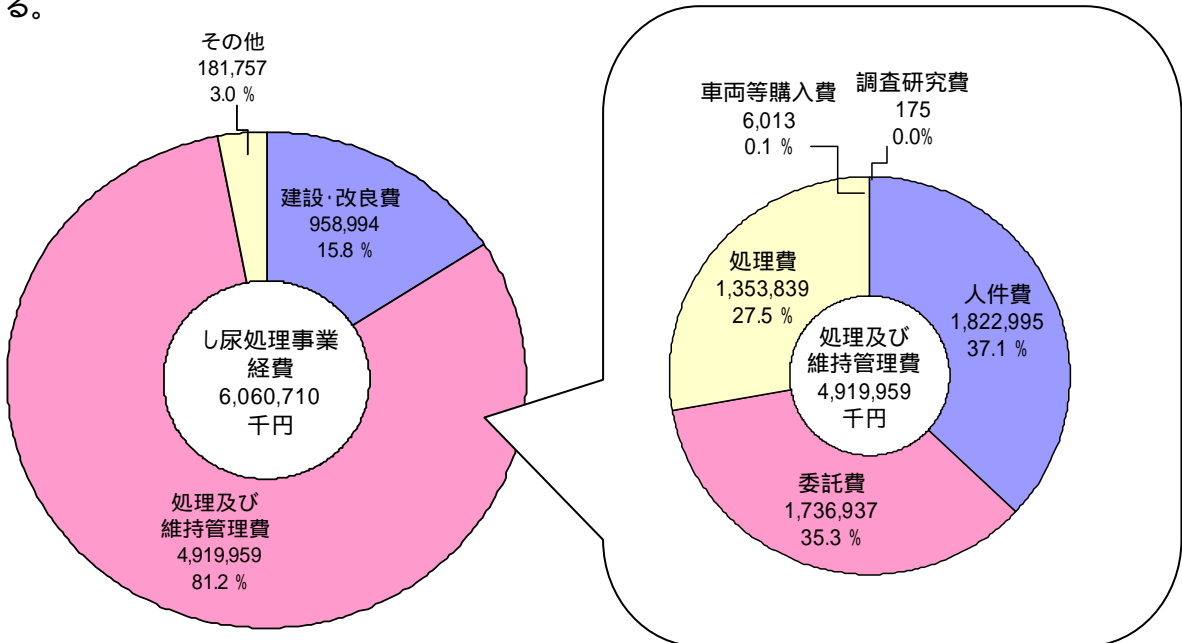


図 14 し尿処理事業経費の内訳

(3) 廃棄物処理事業経費の推移

1 人あたりの廃棄物処理事業経費において、平成 16 年度以降ごみ処理事業経費及びし尿処理事業経費については横ばいである。

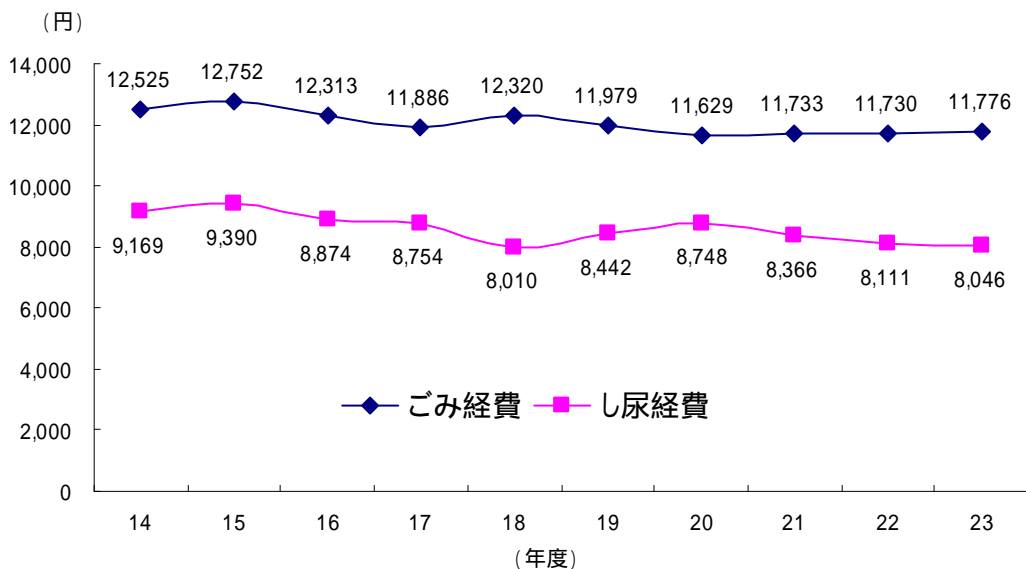


図 15 1 人あたりの廃棄物処理事業経費の推移

#### 4 廃棄物処理施設の整備状況

##### (1) ごみ焼却・溶融施設

ごみ焼却・溶融施設は、平成 25 年 4 月 1 日現在稼働中の施設が 44 施設あり、種類別内訳は、表 2 のとおりである。

表 2 ごみ焼却・溶融施設 (平成 25 年 4 月 1 日)

種類	全連続	准連続	バッチ	計
施設数	25	11	8	44
処理能力(t/日)	8,390	799	233	9,422

##### (2) ごみ燃料化施設

ごみ燃料化施設は、平成 25 年 4 月 1 日現在稼働中の施設が 1 施設あり、表 3 のとおりである。

表 3 ごみ燃料化施設 (平成 25 年 4 月 1 日)

種類	RDF化	計
施設数	1	1
処理能力(t/日)	27	27

##### (3) 粗大ごみ処理施設・不燃ごみ処理施設

粗大ごみ処理施設・不燃ごみ処理施設は、平成 25 年 4 月 1 日現在稼働中の施設が 27 施設あり、種類別内訳は、表 4 のとおりである。

表 4 粗大ごみ処理施設・不燃ごみ処理施設 (平成 25 年 4 月 1 日)

種類	処理方式		計
	破碎	併用	
施設数	11	16	27
処理能力(t/日)	513.58	1,098	1,611.58

##### (4) 廃棄物再生利用施設

廃棄物再生利用施設は、平成 25 年 4 月 1 日現在稼働中の施設が 46 施設あり、種類別内訳は、表 5 のとおりである。

表 5 廃棄物再生利用施設 (平成 25 年 4 月 1 日)

種類	リサイクルプラザ	リサイクルセンター	ストックヤード	資源化施設	計
施設数	10	14	21	1	46

##### (5) 最終処分場

平成 25 年 4 月 1 日現在稼働中の市町及び一部事務組合設置の最終処分場は 37 施設ある。

また、平成 23 年度末の残余容量は 12,578,453m<sup>3</sup>であり、大阪湾フェニックス事業神戸沖処分場の残余容量は 1,268,888m<sup>3</sup> (兵庫県分以外も含む) である。

表6 市町村設置の最終処分場

(平成25年4月1日現在)

種類		施設数	全体容量 (m <sup>3</sup> )	埋立実績 (m <sup>3</sup> ) (H23年度)	残余容量 (m <sup>3</sup> ) (H23年度末)
埋立場所	山間	29	33,861,406	296,217	12,000,730
	平地	7	1,881,275	12,025	563,617
	海面	1	42,500	69	14,106
合計		37	35,785,181	308,311	12,578,453

休止の最終処分場については、全体容量及び残余容量を0としている。

表7 大阪湾フェニックス事業

(平成23年度実績)

	一般廃棄物埋立処分 計画容量(m <sup>3</sup> )	一般廃棄物 埋立実績(m <sup>3</sup> ) (H23年度)	一般廃棄物 残余容量(m <sup>3</sup> ) (H23年度末)
神戸沖 (H13.12~)	5,774,000	162,570 (132,366)	1,268,888

( )内兵庫県分

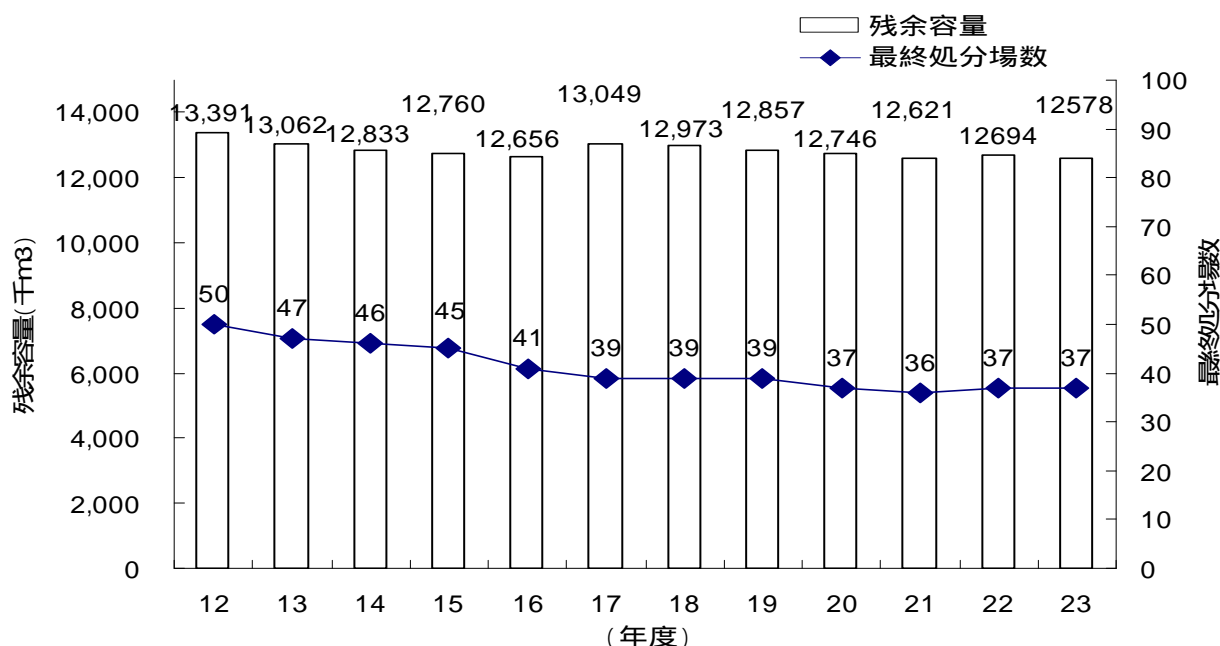


図16 県下の一般廃棄物最終処分場の状況  
(大阪湾フェニックス事業分除く)

(6) し尿処理施設

し尿処理施設は、平成25年4月1日現在稼働中の施設が25施設ある。

(7) コミュニティ・プラント

コミュニティ・プラントとは、集落型の生活排水処理施設である。平成25年4月1日現在稼働中の施設は98施設あり、計画処理人口は141,101人である。

別表 市町別ごみ排出量の順位（平成 23 年度実績）

1人1日 あたりの 排出量 (合計) 順位	市町名	1人1日当たりの排出量（集団回収含む）					総人口  (人)	ごみ 総排出量  (t)
		合計 (生活系ご み+事業系 ごみ)	生活系 ごみ	事業系 ごみ	生活系ごみ の順位	事業系ごみ の順位		
		(g/人日)	(g/人日)	(g/人日)				
1	多可町	603	508	94	2	1	23,459	5,175
2	神河町	688	529	160	3	5	12,682	3,195
3	宍粟市	721	598	123	6	2	42,505	11,222
4	加東市	753	498	255	1	19	39,678	10,939
5	丹波市	760	627	133	8	4	69,098	19,218
6	市川町	800	671	129	15	3	13,547	3,965
7	加西市	802	570	232	4	13	47,459	13,924
8	西脇市	815	582	233	5	16	43,888	13,087
9	養父市	845	680	165	18	6	26,996	8,350
10	小野市	881	649	232	11	14	49,943	16,109
11	南あわじ市	890	658	232	12	15	51,291	16,712
12	太子町	903	695	208	26	9	34,541	11,415
13	朝来市	905	695	211	25	11	33,515	11,107
14	三田市	927	645	282	9	26	115,061	39,034
15	川西市	930	720	210	30	10	160,875	54,775
16	播磨町	934	744	190	34	7	34,487	11,794
17	宝塚市	937	673	264	16	22	229,683	78,763
18	香美町	937	662	275	13	24	20,656	7,084
19	伊丹市	940	616	324	7	31	197,094	67,843
20	篠山市	959	699	259	27	21	44,116	15,478
21	稲美町	965	738	226	33	12	31,691	11,190
22	豊岡市	976	645	331	10	34	87,782	31,356
23	相生市	977	704	273	29	23	30,871	11,044
24	淡路市	988	664	324	14	32	47,956	17,342
25	姫路市	992	686	306	22	27	536,370	194,686
26	猪名川町	996	795	201	39	8	32,285	11,765
27	たつの市	1,000	684	316	21	29	80,937	29,628
28	新温泉町	1,008	752	256	36	20	16,640	6,141
29	尼崎市	1,012	688	324	23	30	458,971	169,929
30	高砂市	1,012	767	245	38	18	94,631	35,056
31	明石市	1,019	690	329	24	33	293,580	109,529
32	福崎町	1,032	681	351	19	37	19,852	7,496
33	西宮市	1,036	681	355	20	38	483,598	183,410
34	加古川市	1,039	675	365	17	40	267,935	101,930
35	神戸市	1,061	700	361	28	39	1,513,385	587,646
36	芦屋市	1,063	746	316	35	28	96,015	37,343
37	上郡町	1,075	832	242	40	17	16,879	6,639
38	洲本市	1,080	731	349	32	36	48,160	19,039
39	赤穂市	1,098	766	332	37	35	50,821	20,422
40	佐用町	1,131	851	279	41	25	19,418	8,036
41	三木市	1,138	722	416	31	41	80,952	33,716
	合計	1,002	686	316			5,599,303	2,052,532

# 資料編

# 1 ごみ処理



表1 兵庫県ごみ処理概要（平成23年度実績）

（単位：t/年）

計画収集人口	5,599,303
自家処理人口	0
総人口	5,599,303
外国人人口	100,299

		生活系ごみ	事業系ごみ	
計画収集量	収集ごみ量	混合ごみ	20,116	9,412
		可燃ごみ	952,257	488,801
		不燃ごみ	45,511	9,704
		資源ごみ	116,929	3,725
		その他	1,326	5
	粗大ごみ	32,568	5,252	
	小計	1,168,707	516,899	
	直接搬入ごみ	混合ごみ	207	1,909
		可燃ごみ	18,535	95,564
		不燃ごみ	7,440	12,147
資源ごみ		4,125	9,170	
その他		3,185	3,179	
粗大ごみ	11,366	8,266		
小計	44,858	130,235		
合計	1,213,565	647,134		

		ごみ処理処分量	処理量	処分量			
				残渣焼却量	残渣処分量	資源化量	
施設処理	焼却処理	直接焼却	1,582,517	-	-	-	
		残渣焼却	粗大ごみ処理施設	65,211	-	-	-
			ごみ堆肥化施設	0	-	-	-
			ごみ飼料化施設	0	-	-	-
			メタン化施設	0	-	-	-
			ごみ燃料化施設	2	-	-	-
			その他の資源化等を行う施設	10,441	-	-	-
	その他施設	0	-	-	-		
	小計	1,658,171	-	205,445	23,313		
	中間処理	粗大ごみ処理施設	100,990	65,211	16,932	20,824	
		ごみ堆肥化施設	7,498	0	0	7,325	
		ごみ飼料化施設	0	0	0	0	
		メタン化施設	0	0	0	0	
		ごみ燃料化施設	13,825	2	744	8,069	
その他の資源化等を行う施設		81,063	10,441	12,195	56,436		
その他施設		2,195	0	1,697	-		
小計	205,571	75,654	31,568	92,654			
小計（直接焼却+中間処理）		1,788,088	75,654	237,013	115,967		
直接資源化量		48,086	-	-	48,086		
直接最終処分量		32,497	-	32,497	-		
合計		1,868,671	75,654	269,510	164,053		

合計：施設処理 + 直接資源化量 + 直接最終処分量

生活系ごみ搬入量	1,213,565
事業系ごみ搬入量	647,134
集団回収量	191,833
ごみ総排出量	2,052,532

	直接資源化量	施設資源化量	集団回収量
紙類	33,268	5,107	174,284
紙パック	62	127	1,497
紙製容器包装	3,633	840	2,372
金属類	2,087	25,271	3,185
ガラス類	4,911	14,666	760
ペットボトル	306	8,244	2,156
白色トレイ	6	140	727
容器包装プラ	121	19,350	253
プラスチック類	1,109	231	5
布類	2,379	847	6,574
肥料	-	7,306	-
飼料	-	0	-
熔融スラグ	-	15,818	-
固形燃料	-	7,915	-
燃料	-	0	-
セメント原料化	-	1,504	-
セメント工場直投	-	0	-
山元還元	-	650	-
廃食用油	11	151	6
その他	193	7,800	14
合計	48,086	115,967	191,833

収集ごみ（混合ごみ + 可燃ごみ + 不燃ごみ + 資源ごみ + 粗大ごみ + その他）= 1,685,606t/年

計画収集量（収集ごみ + 直接搬入ごみ）= 1,860,699t/年

ごみ総排出量（計画収集量 + 集団回収量）= 2,052,532t/年

ごみ処理量（直接最終処分量 + 直接焼却量 + 焼却以外の中間処理量 + 直接資源化量）= 1,868,671t/年

1人1日あたりごみ排出量（ごみ総排出量/総人口）= 1,002g/人日

リサイクル率（[資源化量合計 + 集団回収量]/[ごみ処理量 + 集団回収量]）= 17.27%

中間処理による減量化量（施設処理量 - 施設処理後資源化量 - 施設処理後残渣処分量）= 1,435,108t/年

表2 兵庫県ごみ処理フローシート(平成23年度実績)

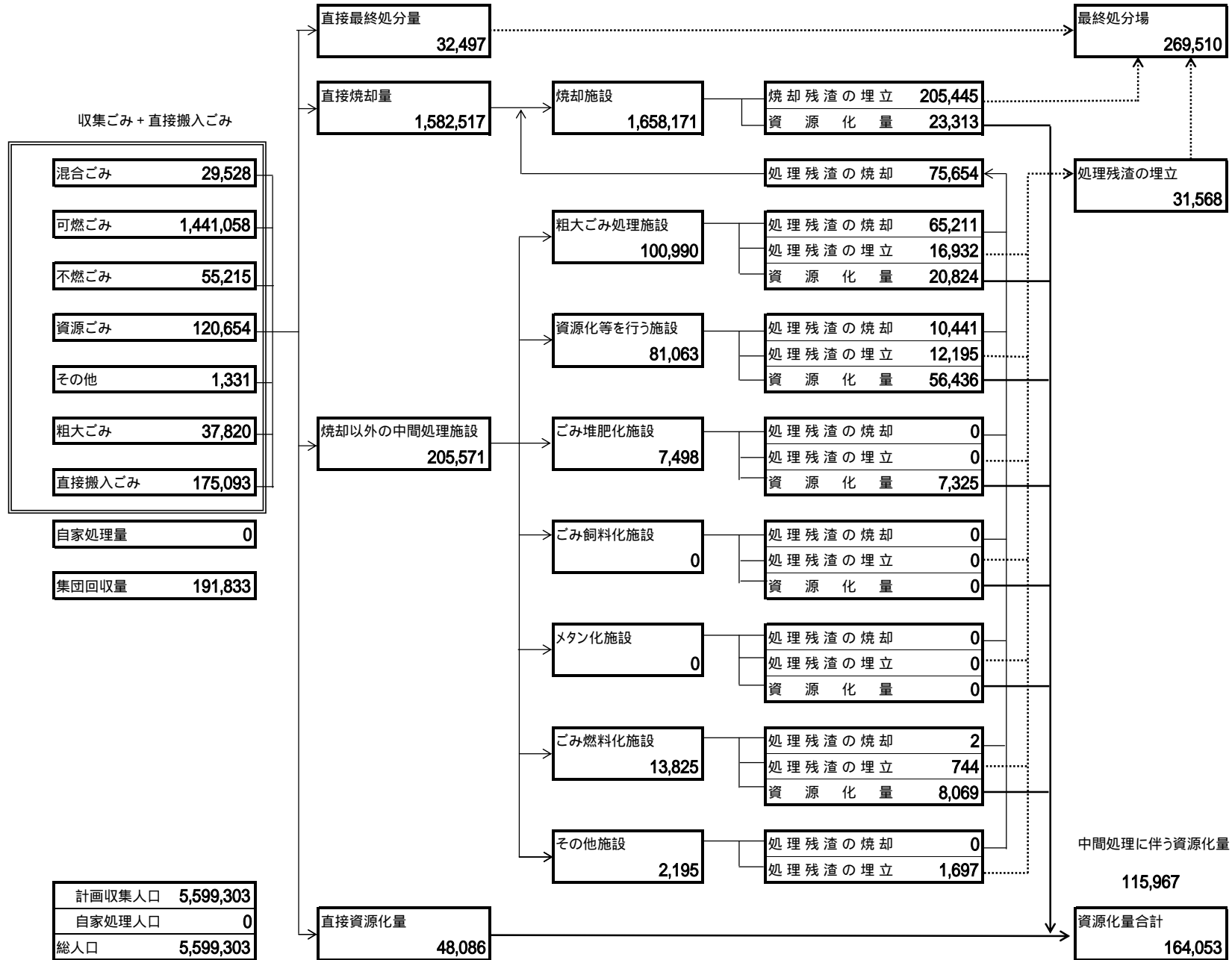


表3 ごみ処理の概要（平成23年度実績）

コード	市町名	総人口			ごみ総排出量（計画収集量+直接搬入量+集団回収量）				1人1日当たりの排出量			自家処理量 (t)
		計画収集人口 (人)	自家処理人口 (人)	合計 (人)	計画収集量 (t)	直接搬入量 (t)	集団回収量 (t)	合計 (t)	合計 (ごみ総排出量) *10 <sup>6</sup> /総人口/365 (g/人日)	生活系ごみ (生活系ごみ収集量+集団回収量) *10 <sup>6</sup> /総人口/365 (g/人日)	事業系ごみ (事業系ごみ収集量) *10 <sup>6</sup> /総人口/365 (g/人日)	
28100	神戸市	1,513,385	1,513,385	0	483,849	31,924	71,873	587,646	1,061	700	361	0
28201	姫路市	536,370	536,370	0	163,088	22,887	8,711	194,686	992	686	306	0
28202	尼崎市	458,971	458,971	0	155,029	5,037	9,863	169,929	1,012	688	324	0
28203	明石市	293,580	293,580	0	94,444	6,021	9,064	109,529	1,019	690	329	0
28204	西宮市	483,598	483,598	0	156,788	12,582	14,040	183,410	1,036	681	355	0
28205	洲本市	48,160	48,160	0	15,515	3,298	226	19,039	1,080	731	349	0
28206	芦屋市	96,015	96,015	0	27,871	5,081	4,391	37,343	1,063	746	316	0
28207	伊丹市	197,094	197,094	0	57,914	3,406	6,523	67,843	940	616	324	0
28208	相生市	30,871	30,871	0	9,690	897	457	11,044	977	704	273	0
28209	豊岡市	87,782	87,782	0	23,266	4,733	3,357	31,356	976	645	331	0
28210	加古川市	267,935	267,935	0	84,423	9,016	8,491	101,930	1,039	675	365	0
28212	赤穂市	50,821	50,821	0	15,947	1,960	2,515	20,422	1,098	766	332	0
28213	西脇市	43,888	43,888	0	10,057	1,220	1,810	13,087	815	582	233	0
28214	宝塚市	229,683	229,683	0	60,363	9,201	9,199	78,763	937	673	264	0
28215	三木市	80,952	80,952	0	25,142	6,245	2,329	33,716	1,138	722	416	0
28216	高砂市	94,631	94,631	0	27,859	3,781	3,416	35,056	1,012	767	245	0
28217	川西市	160,875	160,875	0	46,094	1,290	7,391	54,775	930	720	210	0
28218	小野市	49,943	49,943	0	13,195	1,601	1,313	16,109	881	649	232	0
28219	三田市	115,061	115,061	0	30,851	4,003	4,180	39,034	927	645	282	0
28220	加西市	47,459	47,459	0	9,510	2,594	1,820	13,924	802	570	232	0
28221	篠山市	44,116	44,116	0	10,655	3,157	1,666	15,478	959	699	259	0
28222	養父市	26,996	26,996	0	6,327	998	1,025	8,350	845	680	165	0
28223	丹波市	69,098	69,098	0	11,653	5,206	2,359	19,218	760	627	133	0
28224	南あわじ市	51,291	51,291	0	14,405	2,276	31	16,712	890	658	232	0
28225	朝来市	33,515	33,515	0	7,020	2,771	1,316	11,107	905	695	211	0
28226	淡路市	47,956	47,956	0	15,668	1,272	402	17,342	988	664	324	0
28227	宍粟市	42,505	42,505	0	7,387	2,493	1,342	11,222	721	598	123	0
28228	加東市	39,678	39,678	0	8,842	847	1,250	10,939	753	498	255	0
28229	たつの市	80,937	80,937	0	24,249	2,890	2,489	29,628	1,000	684	316	0
28301	猪名川町	32,285	32,285	0	9,082	992	1,691	11,765	996	795	201	0
28365	多可町	23,459	23,459	0	3,942	236	997	5,175	603	508	94	0
28381	稲美町	31,691	31,691	0	9,166	710	1,314	11,190	965	738	226	0
28382	播磨町	34,487	34,487	0	8,988	1,734	1,072	11,794	934	744	190	0
28442	市川町	13,547	13,547	0	2,940	828	197	3,965	800	671	129	0
28443	福崎町	19,852	19,852	0	6,370	792	334	7,496	1,032	681	351	0
28446	神河町	12,682	12,682	0	2,535	565	95	3,195	688	529	160	0
28464	太子町	34,541	34,541	0	9,206	1,108	1,101	11,415	903	695	208	0
28481	上郡町	16,879	16,879	0	5,181	1,012	446	6,639	1,075	832	242	0
28501	佐用町	19,418	19,418	0	2,956	4,582	498	8,036	1,131	851	279	0
28585	香美町	20,656	20,656	0	4,381	2,287	416	7,084	937	662	275	0
28586	新温泉町	16,640	16,640	0	3,758	1,560	823	6,141	1,008	752	256	0
兵庫県合計		5,599,303	5,599,303	0	1,685,606	175,093	191,833	2,052,532	1,002	686	316	0

表3 ごみ処理の概要（平成23年度実績）

コード	市町名	ごみ処理量（直接焼却量+直接最終処分量+焼却以外の中間処理量+直接資源化量）					減量処理率 （直接資源化量+ 直接焼却量+ 焼却以外の中 間処理量）/ご み処理量*100	中間処理後 再生利用量	リサイクル率 R （直接資源化量+ 中間処理後再 生利用量+集団 回収量）/（ごみ 処理量+集団回 収量）*100	最終処分量（直接最終処分量+焼却残渣量+処理残渣量）			
		直接焼却量 （t）	直接最終 処分量 （t）	焼却以外の 中間処理量 （t）	直接 資源化量 （t）	合計 （t）				直接最終 処分量 （t）	焼却残渣量 （t）	処理残渣量 （t）	合計 （t）
28100	神戸市	447,404	12,468	55,901	0	515,773	97.6	18,558	15.4	12,468	63,678	20,590	96,736
28201	姫路市	157,138	4,449	15,563	5,556	182,706	97.6	24,069	20.0	4,449	11,174	2,471	18,094
28202	尼崎市	148,706	0	11,336	7,697	167,739	100.0	4,520	12.4	0	22,959	0	22,959
28203	明石市	89,876	997	7,671	3,208	101,752	99.0	2,928	13.7	997	14,748	43	15,788
28204	西宮市	146,870	0	13,534	8,892	169,296	100.0	6,019	15.8	0	23,705	1,119	24,824
28205	洲本市	15,412	137	1,456	1,808	18,813	99.3	482	13.2	137	1,926	406	2,469
28206	芦屋市	29,158	0	2,485	1,309	32,952	100.0	667	17.1	0	5,233	0	5,233
28207	伊丹市	48,955	1,700	11,302	2,525	64,482	97.4	3,343	17.5	1,700	7,995	0	9,695
28208	相生市	8,681	175	1,725	0	10,581	98.3	1,587	18.5	175	728	43	946
28209	豊岡市	25,022	37	2,778	155	27,992	99.9	1,891	17.2	37	3,064	803	3,904
28210	加古川市	85,360	0	6,819	1,260	93,439	100.0	3,452	13.0	0	10,219	884	11,103
28212	赤穂市	15,040	72	2,795	0	17,907	99.6	1,469	19.5	72	1,787	539	2,398
28213	西脇市	10,087	311	876	0	11,274	97.2	838	20.2	311	904	32	1,247
28214	宝塚市	49,771	0	19,793	0	69,564	100.0	14,344	29.9	0	8,392	66	8,458
28215	三木市	24,254	2,639	2,886	1,608	31,387	91.6	584	13.4	2,639	2,267	39	4,945
28216	高砂市	27,661	503	2,637	147	30,948	98.4	2,502	17.6	503	2,547	0	3,050
28217	川西市	37,331	0	6,221	3,832	47,384	100.0	2,365	24.8	0	3,456	181	3,637
28218	小野市	12,553	706	955	492	14,706	95.2	390	13.7	706	1,605	83	2,394
28219	三田市	31,571	0	1,878	1,405	34,854	100.0	643	16.0	0	4,935	471	5,406
28220	加西市	9,851	745	1,118	391	12,105	93.8	363	18.5	745	1,247	77	2,069
28221	篠山市	11,526	648	1,639	0	13,813	95.3	831	16.1	648	1,397	130	2,175
28222	養父市	6,163	157	1,005	0	7,325	97.9	548	18.8	157	319	0	476
28223	丹波市	13,718	729	534	1,394	16,375	95.5	534	22.9	729	0	0	729
28224	南あわじ市	13,529	0	597	2,555	16,681	100.0	120	16.2	0	1,418	167	1,585
28225	朝来市	7,974	547	668	602	9,791	94.4	370	20.6	547	1,053	298	1,898
28226	淡路市	14,254	0	1,222	1,464	16,940	100.0	9	10.8	0	1,538	340	1,878
28227	宍粟市	0	248	9,632	0	9,880	97.5	5,279	59.0	248	0	1,074	1,322
28228	加東市	8,785	95	1,078	0	9,958	99.0	785	18.2	95	1,033	14	1,142
28229	たつの市	23,373	532	3,234	0	27,139	98.0	5,975	28.6	532	0	0	532
28301	猪名川町	8,053	0	1,648	361	10,062	100.0	867	24.8	0	773	0	773
28365	多可町	3,719	85	373	0	4,177	98.0	356	26.1	85	335	14	434
28381	稲美町	8,747	0	850	278	9,875	100.0	486	18.6	0	1,151	88	1,239
28382	播磨町	9,000	0	1,028	694	10,722	100.0	453	18.8	0	1,238	99	1,337
28442	市川町	0	537	3,231	0	3,768	85.7	1,909	53.1	537	0	181	718
28443	福崎町	5,665	279	1,282	0	7,226	96.1	637	12.8	279	665	258	1,202
28446	神河町	0	0	3,099	0	3,099	100.0	1,826	60.1	0	0	170	170
28464	太子町	8,360	665	1,289	0	10,314	93.6	2,338	30.1	665	0	0	665
28481	上郡町	5,009	537	647	0	6,193	91.3	404	12.8	537	703	93	1,333
28501	佐用町	4,712	2,254	571	0	7,537	70.1	328	10.3	2,254	608	243	3,105
28585	香美町	4,355	245	1,615	453	6,668	96.3	454	18.7	245	645	552	1,442
28586	新温泉町	4,874	0	600	0	5,474	100.0	444	20.1	0	0	0	0
兵庫県合計		1,582,517	32,497	205,571	48,086	1,868,671	98.1	115,967	17.3	32,497	205,445	31,568	269,510

ごみ搬入量の状況（平成23年度実績）

コード	市町名	生活系ごみ 搬入量 合計 (t)	事業系ごみ 搬入量 合計 (t)	ごみ搬入量（収集量 + 直接搬入量）											
				合計 (t)	収集量（混合ごみ + 可燃ごみ + 不燃ごみ + 資源ごみ + その他 + 粗大ごみ）										
					合計 (t)	混合ごみ（直営 + 委託 + 許可）			可燃ごみ（直営 + 委託 + 許可）						
						直営 (t)	委託 (t)	許可 (t)	合計 (t)	直営 (t)	委託 (t)	許可 (t)			
28100	神戸市	315,621	200,152	515,773	483,849	0	0	0	0	427,250	270,552	0	156,698		
28201	姫路市	125,897	60,078	185,975	163,088	0	0	0	0	139,124	34,116	56,617	48,391		
28202	尼崎市	105,673	54,393	160,066	155,029	0	0	0	0	136,817	27,938	58,773	50,106		
28203	明石市	65,072	35,393	100,465	94,444	0	0	0	0	86,611	33,908	23,092	29,611		
28204	西宮市	106,522	62,848	169,370	156,788	0	0	0	0	137,403	33,978	50,596	52,829		
28205	洲本市	12,658	6,155	18,813	15,515	0	0	0	0	12,510	437	9,261	2,812		
28206	芦屋市	21,836	11,116	32,952	27,871	0	0	0	0	24,145	10,130	8,062	5,953		
28207	伊丹市	37,947	23,373	61,320	57,914	0	0	0	0	46,026	8,641	19,079	18,306		
28208	相生市	7,498	3,089	10,587	9,690	0	0	0	0	8,020	4,431	570	3,019		
28209	豊岡市	17,368	10,631	27,999	23,266	0	0	0	0	20,857	0	13,737	7,120		
28210	加古川市	57,666	35,773	93,439	84,423	0	0	0	0	77,034	25,682	24,348	27,004		
28212	赤穂市	11,725	6,182	17,907	15,947	0	0	0	0	13,664	9,684	0	3,980		
28213	西脇市	7,540	3,737	11,277	10,057	0	0	0	0	9,077	6,319	0	2,758		
28214	宝塚市	47,386	22,178	69,564	60,363	0	0	0	0	49,410	6,599	28,978	13,833		
28215	三木市	19,057	12,330	31,387	25,142	0	0	0	0	22,133	7,762	6,716	7,655		
28216	高砂市	23,143	8,497	31,640	27,859	0	0	0	0	25,490	7,419	12,766	5,305		
28217	川西市	35,002	12,382	47,384	46,094	0	0	0	0	36,587	13,676	11,782	11,129		
28218	小野市	10,556	4,240	14,796	13,195	0	0	0	0	12,014	8,523	0	3,491		
28219	三田市	22,984	11,870	34,854	30,851	0	0	0	0	28,428	8,236	12,539	7,653		
28220	加西市	8,080	4,024	12,104	9,510	0	0	0	0	8,632	0	5,320	3,312		
28221	篠山市	9,623	4,189	13,812	10,655	0	0	0	0	9,657	51	6,990	2,616		
28222	養父市	5,693	1,632	7,325	6,327	0	0	0	0	5,440	4,191	0	1,249		
28223	丹波市	13,493	3,366	16,859	11,653	0	0	0	0	9,857	720	7,636	1,501		
28224	南あわじ市	12,319	4,362	16,681	14,405	0	0	0	0	11,826	0	8,544	3,282		
28225	朝来市	7,207	2,584	9,791	7,020	0	0	0	0	6,014	1,809	4,205	0		
28226	淡路市	11,249	5,691	16,940	15,668	0	0	0	0	12,726	0	8,187	4,539		
28227	宍粟市	7,966	1,914	9,880	7,387	0	0	0	0	5,956	1,217	4,739	0		
28228	加東市	5,989	3,700	9,689	8,842	0	0	0	0	8,093	4,738	0	3,355		
28229	たつの市	17,767	9,372	27,139	24,249	21,500	9,956	4,343	7,201	0	0	0	0		
28301	猪名川町	7,704	2,370	10,074	9,082	0	0	0	0	7,697	3,071	2,597	2,029		
28365	多可町	3,368	810	4,178	3,942	0	0	0	0	3,531	0	2,853	678		
28381	稲美町	7,250	2,626	9,876	9,166	0	0	0	0	8,132	0	5,821	2,311		
28382	播磨町	8,325	2,397	10,722	8,988	0	0	0	0	7,518	5,722	0	1,796		
28442	市川町	3,129	639	3,768	2,940	0	0	0	0	2,344	0	1,845	499		
28443	福崎町	4,614	2,548	7,162	6,370	0	0	0	0	5,371	32	3,116	2,223		
28446	神河町	2,359	741	3,100	2,535	0	0	0	0	2,044	0	1,680	364		
28464	太子町	7,684	2,630	10,314	9,206	8,028	0	5,817	2,211	0	0	0	0		
28481	上郡町	4,696	1,497	6,193	5,181	0	0	0	0	4,594	3,123	0	1,471		
28501	佐用町	5,553	1,985	7,538	2,956	0	0	0	0	2,529	2,529	0	0		
28585	香美町	4,588	2,080	6,668	4,381	0	0	0	0	3,178	2,359	679	140		
28586	新温泉町	3,758	1,560	5,318	3,758	0	0	0	0	3,319	3,319	0	0		
兵庫県合計		1,213,565	647,134	1,860,699	1,685,606	29,528	9,956	10,160	9,412	1,441,058	550,912	401,128	489,018		

ごみ搬入量の状況（平成23年度実績）

コード	市町名	ごみ搬入量（収集量+直接搬入量）・つづき											
		収集量（混合ごみ+可燃ごみ+不燃ごみ+資源ごみ+その他+粗大ごみ）・つづき											
		不燃ごみ（直営+委託+許可）				資源ごみ（直営+委託+許可）				その他ごみ（直営+委託+許可）			
		合計 (t)	直営 (t)	委託 (t)	許可 (t)	合計 (t)	直営 (t)	委託 (t)	許可 (t)	合計 (t)	直営 (t)	委託 (t)	許可 (t)
28100	神戸市	19,827	19,137	0	690	28,979	26,010	0	2,969	0	0	0	0
28201	姫路市	2,018	306	1,697	15	13,525	1,627	11,875	23	112	12	100	0
28202	尼崎市	1,326	502	824	0	13,437	2,228	11,209	0	0	0	0	0
28203	明石市	3,411	1,698	1,191	522	2,929	1,684	1,245	0	862	839	23	0
28204	西宮市	7,819	3,034	4,233	552	9,448	1,580	7,868	0	0	0	0	0
28205	洲本市	730	51	634	45	1,823	749	1,074	0	0	0	0	0
28206	芦屋市	1,296	324	890	82	1,847	1,057	790	0	0	0	0	0
28207	伊丹市	6,626	46	4,919	1,661	5,262	417	4,845	0	0	0	0	0
28208	相生市	1	0	0	1	1,309	1,191	99	19	0	0	0	0
28209	豊岡市	1,005	0	794	211	1,399	0	1,341	58	0	0	0	0
28210	加古川市	2,478	1,644	0	834	3,206	0	3,206	0	0	0	0	0
28212	赤穂市	563	512	0	51	1,159	1,077	0	82	0	0	0	0
28213	西脇市	178	161	0	17	784	757	0	27	0	0	0	0
28214	宝塚市	1,262	247	1,012	3	8,544	1,455	6,754	335	0	0	0	0
28215	三木市	963	454	400	109	1,581	252	1,329	0	0	0	0	0
28216	高砂市	0	0	0	0	806	63	743	0	17	0	17	0
28217	川西市	829	747	0	82	5,998	1,001	4,986	11	42	42	0	0
28218	小野市	176	0	157	19	556	170	386	0	0	0	0	0
28219	三田市	989	365	432	192	1,242	70	1,153	19	0	0	0	0
28220	加西市	410	0	397	13	465	0	465	0	0	0	0	0
28221	篠山市	176	1	107	68	786	5	775	6	0	0	0	0
28222	養父市	0	0	0	0	619	619	0	0	91	91	0	0
28223	丹波市	180	77	97	6	1,616	541	1,013	62	0	0	0	0
28224	南あわじ市	0	0	0	0	2,555	0	2,555	0	0	0	0	0
28225	朝来市	357	107	250	0	649	576	73	0	0	0	0	0
28226	淡路市	0	0	0	0	1,475	0	1,475	0	0	0	0	0
28227	宍粟市	518	55	463	0	363	65	298	0	0	0	0	0
28228	加東市	94	90	0	4	642	417	217	8	0	0	0	0
28229	たつの市	0	0	0	0	1,515	166	1,349	0	0	0	0	0
28301	猪名川町	398	219	131	48	812	281	492	39	12	12	0	0
28365	多可町	73	0	68	5	332	0	323	9	0	0	0	0
28381	稲美町	308	0	289	19	458	0	458	0	0	0	0	0
28382	播磨町	213	192	0	21	975	290	685	0	0	0	0	0
28442	市川町	104	0	97	7	375	0	373	2	110	0	107	3
28443	福崎町	274	0	207	67	491	0	491	0	0	0	0	0
28446	神河町	106	0	95	11	295	0	294	1	85	0	83	2
28464	太子町	0	0	0	0	658	0	658	0	0	0	0	0
28481	上郡町	145	119	0	26	337	337	0	0	0	0	0	0
28501	佐用町	362	362	0	0	0	0	0	0	0	0	0	0
28585	香美町	0	0	0	0	989	816	171	2	0	0	0	0
28586	新温泉町	0	0	0	0	413	413	0	0	0	0	0	0
兵庫県合計		55,215	30,450	19,384	5,381	120,654	45,914	71,068	3,672	1,331	996	330	5

ごみ搬入量の状況（平成23年度実績）

コード	市町名	ごみ搬入量（収集量+直接搬入量）・つづき				直接搬入量 (t)	家電4品目 収集量 (t)
		収集量（混合ごみ+可燃ごみ+不燃ごみ+資源ごみ+その他+粗大ごみ）・つづき					
		粗大ごみ（直営+委託+許可）					
		合計 (t)	直営 (t)	委託 (t)	許可 (t)		
28100	神戸市	7,793	4,195	0	3,598	31,924	13
28201	姫路市	8,309	605	7,549	155	22,887	0
28202	尼崎市	3,449	3,387	62	0	5,037	9
28203	明石市	631	631	0	0	6,021	1
28204	西宮市	2,118	1,627	0	491	12,582	7
28205	洲本市	452	38	414	0	3,298	3
28206	芦屋市	583	583	0	0	5,081	0
28207	伊丹市	0	0	0	0	3,406	7
28208	相生市	360	278	32	50	897	0
28209	豊岡市	5	0	5	0	4,733	2
28210	加古川市	1,705	1,543	27	135	9,016	0
28212	赤穂市	561	505	0	56	1,960	0
28213	西脇市	18	18	0	0	1,220	0
28214	宝塚市	1,147	642	0	505	9,201	0
28215	三木市	465	0	371	94	6,245	2
28216	高砂市	1,546	0	1,546	0	3,781	0
28217	川西市	2,638	2,524	0	114	1,290	0
28218	小野市	449	309	120	20	1,601	1
28219	三田市	192	189	0	3	4,003	0
28220	加西市	3	3	0	0	2,594	0
28221	篠山市	36	0	11	25	3,157	0
28222	養父市	177	177	0	0	998	0
28223	丹波市	0	0	0	0	5,206	0
28224	南あわじ市	24	24	0	0	2,276	0
28225	朝来市	0	0	0	0	2,771	0
28226	淡路市	1,467	0	1,467	0	1,272	0
28227	宍粟市	550	172	378	0	2,493	0
28228	加東市	13	3	0	10	847	1
28229	たつの市	1,234	1,021	201	12	2,890	0
28301	猪名川町	163	163	0	0	992	0
28365	多可町	6	6	0	0	236	0
28381	稲美町	268	0	268	0	710	1
28382	播磨町	282	224	0	58	1,734	1
28442	市川町	7	0	0	7	828	0
28443	福崎町	234	0	234	0	792	2
28446	神河町	5	0	0	5	565	0
28464	太子町	520	0	496	24	1,108	0
28481	上郡町	105	105	0	0	1,012	0
28501	佐用町	65	65	0	0	4,582	0
28585	香美町	214	160	49	5	2,287	0
28586	新温泉町	26	26	0	0	1,560	0
	兵庫県合計	37,820	19,223	13,230	5,367	175,093	50

ごみ処理の状況（平成23年度実績）

コード	市町名	処理量（直接焼却量+焼却以外の中間処理量+直接最終処分量+直接資源化量）												
		合計	直接焼却量	焼却以外の中間処理量（粗大ごみ処理施設+ごみ堆肥化施設+ごみ飼料化施設+メタン化施設+ごみ燃料化施設+その他の資源化等を行う施設+その他の施設）								直接最終処分量	直接資源化量	
				合計	粗大ごみ処理施設	ごみ堆肥化施設	ごみ飼料化施設	メタン化施設	ごみ燃料化施設	その他の資源化等を行う施設	その他の施設			
(t)	(t)	(t)	(t)	(t)	(t)	(t)	(t)	(t)	(t)	(t)	(t)	(t)		
28100	神戸市	515,773	447,404	55,901	26,739	0	0	0	0	0	29,162	0	12,468	0
28201	姫路市	182,706	157,138	15,563	5,822	0	0	0	886	7,158	1,697	4,449	5,556	
28202	尼崎市	167,739	148,706	11,336	5,253	0	0	0	0	6,083	0	0	7,697	
28203	明石市	101,752	89,876	7,671	5,836	0	0	0	0	1,835	0	997	3,208	
28204	西宮市	169,296	146,870	13,534	12,978	0	0	0	0	556	0	0	8,892	
28205	洲本市	18,813	15,412	1,456	1,441	0	0	0	15	0	0	137	1,808	
28206	芦屋市	32,952	29,158	2,485	583	0	0	0	0	1,902	0	0	1,309	
28207	伊丹市	64,482	48,955	11,302	7,368	0	0	0	20	3,589	325	1,700	2,525	
28208	相生市	10,581	8,681	1,725	0	0	0	0	0	1,725	0	175	0	
28209	豊岡市	27,992	25,022	2,778	1,497	0	0	0	0	1,281	0	37	155	
28210	加古川市	93,439	85,360	6,819	4,873	0	0	0	0	1,946	0	0	1,260	
28212	赤穂市	17,907	15,040	2,795	1,984	0	0	0	0	811	0	72	0	
28213	西脇市	11,274	10,087	876	0	0	0	0	0	876	0	311	0	
28214	宝塚市	69,564	49,771	19,793	4,299	6,898	0	0	0	8,596	0	0	0	
28215	三木市	31,387	24,254	2,886	2,814	0	0	0	0	72	0	2,639	1,608	
28216	高砂市	30,948	27,661	2,637	1,946	0	0	0	0	674	17	503	147	
28217	川西市	47,384	37,331	6,221	3,123	0	0	0	0	3,098	0	0	3,832	
28218	小野市	14,706	12,553	955	780	0	0	0	0	175	0	706	492	
28219	三田市	34,854	31,571	1,878	1,738	0	0	0	0	140	0	0	1,405	
28220	加西市	12,105	9,851	1,118	943	0	0	0	101	74	0	745	391	
28221	篠山市	13,813	11,526	1,639	725	19	0	0	1	894	0	648	0	
28222	養父市	7,325	6,163	1,005	212	0	0	0	0	793	0	157	0	
28223	丹波市	16,375	13,718	534	0	0	0	0	0	534	0	729	1,394	
28224	南あわじ市	16,681	13,529	597	597	0	0	0	0	0	0	0	2,555	
28225	朝来市	9,791	7,974	668	506	0	0	0	0	162	0	547	602	
28226	淡路市	16,940	14,254	1,222	1,211	0	0	0	11	0	0	0	1,464	
28227	宍粟市	9,880	0	9,632	1,464	0	0	0	7,805	363	0	248	0	
28228	加東市	9,958	8,785	1,078	324	0	0	0	0	754	0	95	0	
28229	たつの市	27,139	23,373	3,234	1,642	0	0	0	0	1,592	0	532	0	
28301	猪名川町	10,062	8,053	1,648	645	581	0	0	0	422	0	0	361	
28365	多可町	4,177	3,719	373	0	0	0	0	0	373	0	85	0	
28381	稲美町	9,875	8,747	850	652	0	0	0	0	198	0	0	278	
28382	播磨町	10,722	9,000	1,028	739	0	0	0	0	289	0	0	694	
28442	市川町	3,768	0	3,231	0	0	0	0	2,532	699	0	537	0	
28443	福崎町	7,226	5,665	1,282	727	0	0	0	0	555	0	279	0	
28446	神河町	3,099	0	3,099	0	0	0	0	2,454	645	0	0	0	
28464	太子町	10,314	8,360	1,289	582	0	0	0	0	707	0	665	0	
28481	上郡町	6,193	5,009	647	0	0	0	0	0	647	0	537	0	
28501	佐用町	7,537	4,712	571	0	0	0	0	0	571	0	2,254	0	
28585	香美町	6,668	4,355	1,615	947	0	0	0	0	668	0	245	453	
28586	新温泉町	5,474	4,874	600		0	0	0	0	444	156	0	0	
兵庫県合計		1,868,671	1,582,517	205,571	100,990	7,498	0	0	13,825	81,063	2,195	32,497	48,086	



ごみ処理の状況（平成23年度実績）

コード	市町名	焼却処理量（直接焼却量+焼却施設以外の中間処理施設からの搬入量）										
		合計	直接焼却量	焼却施設以外の中間処理施設からの搬入量								
				合計	粗大ごみ 処理施設	ごみ堆肥化 施設	ごみ飼料化 施設	メタン化施 設	ごみ燃料化 施設	その他の資 源化等を行 う施設	その他の 施設	
(t)	(t)	(t)	(t)	(t)	(t)	(t)	(t)	(t)	(t)	(t)		
28100	神戸市	469,128	447,404	21,724	18,654	0	0	0	0	0	3,070	0
28201	姫路市	158,125	157,138	987	987	0	0	0	0	0	0	0
28202	尼崎市	156,331	148,706	7,625	4,696	0	0	0	0	0	2,929	0
28203	明石市	94,869	89,876	4,993	4,988	0	0	0	0	0	5	0
28204	西宮市	154,652	146,870	7,782	7,782	0	0	0	0	0	0	0
28205	洲本市	15,905	15,412	493	493	0	0	0	0	0	0	0
28206	芦屋市	30,975	29,158	1,817	547	0	0	0	0	0	1,270	0
28207	伊丹市	53,433	48,955	4,478	4,478	0	0	0	0	0	0	0
28208	相生市	8,776	8,681	95	0	0	0	0	0	0	95	0
28209	豊岡市	25,319	25,022	297	297	0	0	0	0	0	0	0
28210	加古川市	88,493	85,360	3,133	3,133	0	0	0	0	0	0	0
28212	赤穂市	15,872	15,040	832	752	0	0	0	0	0	80	0
28213	西脇市	10,096	10,087	9	0	0	0	0	0	0	9	0
28214	宝塚市	55,153	49,771	5,382	3,880	0	0	0	0	0	1,502	0
28215	三木市	26,472	24,254	2,218	2,218	0	0	0	0	0	0	0
28216	高砂市	29,446	27,661	1,785	1,654	0	0	0	0	0	131	0
28217	川西市	41,006	37,331	3,675	2,834	0	0	0	0	0	841	0
28218	小野市	13,201	12,553	648	648	0	0	0	0	0	0	0
28219	三田市	32,332	31,571	761	744	0	0	0	0	0	17	0
28220	加西市	10,529	9,851	678	656	0	0	0	0	0	22	0
28221	篠山市	12,204	11,526	678	487	0	0	0	0	0	191	0
28222	養父市	6,163	6,163	0	0	0	0	0	0	0	0	0
28223	丹波市	13,718	13,718	0	0	0	0	0	0	0	0	0
28224	南あわじ市	13,839	13,529	310	310	0	0	0	0	0	0	0
28225	朝来市	7,974	7,974	0	0	0	0	0	0	0	0	0
28226	淡路市	14,504	14,254	250	248	0	0	0	0	2	0	0
28227	宍粟市	0	0	0	0	0	0	0	0	0	0	0
28228	加東市	9,056	8,785	271	269	0	0	0	0	0	2	0
28229	たつの市	25,058	23,373	1,685	1,587	0	0	0	0	0	98	0
28301	猪名川町	8,661	8,053	608	578	0	0	0	0	0	30	0
28365	多可町	3,723	3,719	4	0	0	0	0	0	0	4	0
28381	稲美町	9,023	8,747	276	276	0	0	0	0	0	0	0
28382	播磨町	9,443	9,000	443	443	0	0	0	0	0	0	0
28442	市川町	0	0	0	0	0	0	0	0	0	0	0
28443	福崎町	6,083	5,665	418	401	0	0	0	0	0	17	0
28446	神河町	0	0	0	0	0	0	0	0	0	0	0
28464	太子町	8,957	8,360	597	562	0	0	0	0	0	35	0
28481	上郡町	5,102	5,009	93	0	0	0	0	0	0	93	0
28501	佐用町	4,712	4,712	0	0	0	0	0	0	0	0	0
28585	香美町	4,964	4,355	609	609	0	0	0	0	0	0	0
28586	新温泉町	4,874	4,874	0	0	0	0	0	0	0	0	0
兵庫県合計		1,658,171	1,582,517	75,654	65,211	0	0	0	0	2	10,441	0

ごみ処理の状況（平成23年度実績）

コード	市町名	最終処分量（直接最終処分量+焼却残渣量+焼却施設以外の中間処理施設からの残渣量）										
		合計	直接最終処分量	焼却残渣量	焼却施設以外の中間処理施設からの残渣量							
					合計	粗大ごみ処理施設	ごみ堆肥化施設	ごみ飼料化施設	メタン化施設	ごみ燃料化施設	その他の資源化等を行う施設	その他の施設
(t)	(t)	(t)	(t)	(t)	(t)	(t)	(t)	(t)	(t)	(t)	(t)	
28100	神戸市	96,736	12,468	63,678	20,590	10,014	0	0	0	0	10,576	0
28201	姫路市	18,094	4,449	11,174	2,471	679	0	0	0	95	0	1,697
28202	尼崎市	22,959	0	22,959	0	0	0	0	0	0	0	0
28203	明石市	15,788	997	14,748	43	43	0	0	0	0	0	0
28204	西宮市	24,824	0	23,705	1,119	1,119	0	0	0	0	0	0
28205	洲本市	2,469	137	1,926	406	406	0	0	0	0	0	0
28206	芦屋市	5,233	0	5,233	0	0	0	0	0	0	0	0
28207	伊丹市	9,695	1,700	7,995	0	0	0	0	0	0	0	0
28208	相生市	946	175	728	43	0	0	0	0	0	43	0
28209	豊岡市	3,904	37	3,064	803	684	0	0	0	0	119	0
28210	加古川市	11,103	0	10,219	884	884	0	0	0	0	0	0
28212	赤穂市	2,398	72	1,787	539	539	0	0	0	0	0	0
28213	西脇市	1,247	311	904	32	0	0	0	0	0	32	0
28214	宝塚市	8,458	0	8,392	66	0	0	0	0	0	66	0
28215	三木市	4,945	2,639	2,267	39	39	0	0	0	0	0	0
28216	高砂市	3,050	503	2,547	0	0	0	0	0	0	0	0
28217	川西市	3,637	0	3,456	181	0	0	0	0	0	181	0
28218	小野市	2,394	706	1,605	83	83	0	0	0	0	0	0
28219	三田市	5,406	0	4,935	471	471	0	0	0	0	0	0
28220	加西市	2,069	745	1,247	77	77	0	0	0	0	0	0
28221	篠山市	2,175	648	1,397	130	0	0	0	0	0	130	0
28222	養父市	476	157	319	0	0	0	0	0	0	0	0
28223	丹波市	729	729	0	0	0	0	0	0	0	0	0
28224	南あわじ市	1,585	0	1,418	167	167	0	0	0	0	0	0
28225	朝来市	1,898	547	1,053	298	298	0	0	0	0	0	0
28226	淡路市	1,878	0	1,538	340	340	0	0	0	0	0	0
28227	宍粟市	1,322	248	0	1,074	519	0	0	0	547	8	0
28228	加東市	1,142	95	1,033	14	0	0	0	0	0	14	0
28229	たつの市	532	532	0	0	0	0	0	0	0	0	0
28301	猪名川町	773	0	773	0	0	0	0	0	0	0	0
28365	多可町	434	85	335	14	0	0	0	0	0	14	0
28381	稲美町	1,239	0	1,151	88	88	0	0	0	0	0	0
28382	播磨町	1,337	0	1,238	99	99	0	0	0	0	0	0
28442	市川町	718	537	0	181	0	0	0	0	52	129	0
28443	福崎町	1,202	279	665	258	211	0	0	0	0	47	0
28446	神河町	170	0	0	170	0	0	0	0	50	120	0
28464	太子町	665	665	0	0	0	0	0	0	0	0	0
28481	上郡町	1,333	537	703	93	0	0	0	0	0	93	0
28501	佐用町	3,105	2,254	608	243	0	0	0	0	0	243	0
28585	香美町	1,442	245	645	552	172	0	0	0	0	380	0
28586	新温泉町	0	0	0	0	0	0	0	0	0	0	0
兵庫県合計		269,510	32,497	205,445	31,568	16,932	0	0	0	744	12,195	1,697

コード	市町名	資源化量（直接資源化量+中間処理後再生利用量+集団回収量）																				
		合計 (t)	紙類 (02,03を除く) (t)	紙パック (t)	紙製容器包装 (t)	金属類 (t)	ガラス類 (t)	ペットボトル (t)	白色トレイ (t)	容器包装プラスチック (07を除く) (t)	プラスチック類 (07,08を除く) (t)	布類 (t)	肥料 (t)	飼料 (t)	熔融スラグ (t)	固形燃料 (RDF, RPF) (t)	燃料 (13を除く) (t)	焼却灰・飛灰のセメント原料化 (t)	セメント等への直接投入 (t)	飛灰の山元還元 (t)	廃食用油(BDF) (t)	その他 (t)
28100	神戸市	90,431	68,305	402	0	7,879	308	4,058	269	7,587	0	1,606	0	0	0	0	0	0	0	0	17	
28201	姫路市	38,336	10,262	207	2,978	1,628	3,023	738	36	3,478	0	0	0	0	9,970	783	0	0	0	0	5,233	
28202	尼崎市	22,080	16,432	92	0	1,415	1,468	1,086	44	17	0	684	0	0	561	0	0	0	0	0	281	
28203	明石市	15,200	10,748	77	493	1,852	918	467	27	38	0	573	0	0	0	0	0	0	0	0	7	
28204	西宮市	28,951	21,353	110	0	2,840	1,552	714	69	29	0	965	0	0	0	0	1,298	0	0	0	21	
28205	洲本市	2,516	1,546	22	0	561	200	57	7	3	0	105	0	0	0	0	0	0	0	15	0	
28206	芦屋市	6,367	4,935	43	465	230	417	121	13	8	0	135	0	0	0	0	0	0	0	0	0	
28207	伊丹市	12,391	8,018	37	0	1,026	1,320	417	41	1,146	0	359	0	0	0	0	0	0	0	20	7	
28208	相生市	2,044	1,157	23	57	338	211	99	22	122	0	12	0	0	0	0	0	0	0	3	0	
28209	豊岡市	5,403	3,161	19	155	728	547	106	4	385	0	79	0	0	0	0	206	0	0	0	13	
28210	加古川市	13,203	8,264	67	0	1,229	1,605	414	26	9	0	891	0	0	0	0	0	0	650	0	48	
28212	赤穂市	3,984	1,872	28	779	418	140	101	3	273	6	136	0	0	0	0	0	0	0	0	228	
28213	西脇市	2,648	1,560	11	0	235	304	58	5	265	0	192	0	0	0	0	0	0	0	0	18	
28214	宝塚市	23,543	10,454	71	1	1,141	940	403	35	2,327	178	1,095	6,898	0	0	0	0	0	0	0	0	
28215	三木市	4,521	2,385	60	0	602	439	148	23	5	765	94	0	0	0	0	0	0	0	0	0	
28216	高砂市	6,065	3,155	36	0	702	435	151	23	6	0	148	0	0	1,409	0	0	0	0	0	0	
28217	川西市	13,588	9,239	55	0	655	1,162	187	13	1,579	0	654	0	0	0	0	0	0	0	0	44	
28218	小野市	2,195	1,243	21	7	384	283	85	8	24	0	126	0	0	0	0	0	0	0	6	8	
28219	三田市	6,228	3,781	44	567	787	731	169	16	4	0	128	0	0	0	0	0	0	0	0	1	
28220	加西市	2,574	1,510	21	0	339	282	89	16	0	5	210	0	0	0	0	0	0	0	101	1	
28221	篠山市	2,497	1,590	0	0	280	249	61	0	117	0	73	0	0	0	0	0	0	0	1	126	
28222	養父市	1,573	1,450	20	19	33	8	38	4	1	0	0	0	0	0	0	0	0	0	0	0	
28223	丹波市	4,287	2,271	10	0	547	397	117	2	536	340	67	0	0	0	0	0	0	0	0	0	
28224	南あわじ市	2,706	1,435	6	0	498	423	85	3	122	4	130	0	0	0	0	0	0	0	0	0	
28225	朝来市	2,288	1,297	7	110	332	246	57	3	2	0	84	0	0	0	0	0	0	0	0	150	
28226	淡路市	1,875	1,072	12	285	116	311	66	3	1	0	0	0	0	0	0	0	0	0	9	0	
28227	宍粟市	6,621	1,385	7	0	285	335	20	4	2	0	34	0	0	0	4,462	0	0	0	0	87	
28228	加東市	2,035	1,048	23	0	254	275	70	8	190	32	103	0	0	0	0	0	0	0	2	30	
28229	たつの市	8,464	2,283	45	238	876	442	154	8	423	0	175	0	0	2,827	0	0	0	0	0	993	
28301	猪名川町	2,919	1,396	14	222	162	216	56	5	301	0	127	408	0	0	0	0	0	0	0	12	
28365	多可町	1,353	842	8	0	84	145	27	118	0	0	121	0	0	0	0	0	0	0	0	8	
28381	稲美町	2,078	1,266	11	0	350	140	32	1	175	0	103	0	0	0	0	0	0	0	0	0	
28382	播磨町	2,219	1,257	21	152	221	149	30	3	240	0	138	0	0	0	0	0	0	0	4	4	
28442	市川町	2,106	327	4	70	96	0	19	1	18	0	82	0	0	0	1,356	0	0	0	0	133	
28443	福崎町	971	471	3	107	174	69	35	2	75	0	35	0	0	0	0	0	0	0	0	0	
28446	神河町	1,921	232	1	23	89	0	12	1	0	15	82	0	0	0	1,314	0	0	0	0	152	
28464	太子町	3,439	1,083	22	91	307	174	62	3	152	0	125	0	0	1,051	0	0	0	0	0	369	
28481	上郡町	850	460	11	0	126	106	29	2	64	0	52	0	0	0	0	0	0	0	0	0	
28501	佐用町	826	471	10	0	262	40	11	2	0	0	30	0	0	0	0	0	0	0	0	0	
28585	香美町	1,323	828	3	0	276	155	30	0	0	0	20	0	0	0	0	0	0	0	0	11	
28586	新温泉町	1,267	815	2	26	186	172	27	0	0	0	27	0	0	0	0	0	0	0	0	12	
兵庫県合計		355,886	212,659	1,686	6,845	30,543	20,337	10,706	873	19,724	1,345	9,800	7,306	0	15,818	7,915	0	1,504	0	650	168	8,007

コード	市町名	直接資源化量（紙類+金属類+ガラス類+ペットボトル+容器包装プラスチック+プラスチック類+布類+廃食用油+その他）																				
		合計 (t)	紙類 (02、03 を除く) (t)	紙パッ ク (t)	紙製容 器包装 (t)	金属類 (t)	ガラス 類 (t)	ペッ トボ トル (t)	白色 トレ イ (t)	容器包 装プ ラ ス チ ッ ク (07を 除く) (t)	プ ラ ス チ ッ ク 類 (07、08 を除く) (t)	布類 (t)	肥料 (t)	飼料 (t)	溶融ス ラ グ (t)	固形燃 料 (RDF、R PF) (t)	燃料 (13を 除く) (t)	焼却 灰・飛 灰の セメン ト原料 化 (t)	セメン ト等 への直 接投入 (t)	飛灰の 山元還 元 (t)	廃食用 油 (BDF) (t)	その他 (t)
28100	神戸市	0	0	0	0	0	0	0	0	0	0	-	-	-	-	-	-	-	-	-	0	0
28201	姫路市	5,556	2,005	0	2,961	590	0	0	0	0	0	-	-	-	-	-	-	-	-	-	0	0
28202	尼崎市	7,697	7,328	0	0	0	0	0	0	0	369	-	-	-	-	-	-	-	-	-	0	0
28203	明石市	3,208	2,807	6	167	0	0	0	0	0	221	-	-	-	-	-	-	-	-	-	7	0
28204	西宮市	8,892	8,509	1	0	0	0	0	0	0	382	-	-	-	-	-	-	-	-	-	0	0
28205	洲本市	1,808	1,355	10	0	78	200	57	3	0	105	-	-	-	-	-	-	-	-	-	0	0
28206	芦屋市	1,309	1,286	16	7	0	0	0	0	0	0	-	-	-	-	-	-	-	-	-	0	0
28207	伊丹市	2,525	2,131	2	0	33	0	0	0	0	359	-	-	-	-	-	-	-	-	-	0	0
28208	相生市	0	0	0	0	0	0	0	0	0	0	-	-	-	-	-	-	-	-	-	0	0
28209	豊岡市	155		0	155	0	0	0	0	0	0	-	-	-	-	-	-	-	-	-	0	0
28210	加古川市	1,260	862	0	0	0	0	0	0	0	372	-	-	-	-	-	-	-	-	-	0	26
28212	赤穂市	0	0	0	0	0	0	0	0	0	0	-	-	-	-	-	-	-	-	-	0	0
28213	西脇市	0	0	0	0	0	0	0	0	0	0	-	-	-	-	-	-	-	-	-	0	0
28214	宝塚市	0	0	0	0	0	0	0	0	0	0	-	-	-	-	-	-	-	-	-	0	0
28215	三木市	1,608	406	0	0	0	437	0	0	765	0	-	-	-	-	-	-	-	-	-	0	0
28216	高砂市	147	147	0	0	0	0	0	0	0	0	-	-	-	-	-	-	-	-	-	0	0
28217	川西市	3,832	2,368	0	0	0	1,138	0	0	0	326	-	-	-	-	-	-	-	-	-	0	0
28218	小野市	492	136	0	0	84	271	0	0	0	0	-	-	-	-	-	-	-	-	-	0	1
28219	三田市	1,405	449	0	21	205	730	0	0	0	0	-	-	-	-	-	-	-	-	-	0	0
28220	加西市	391	0	0	0	110	281	0	0	0	0	-	-	-	-	-	-	-	-	-	0	0
28221	篠山市	0	0	0	0	0	0	0	0	0	0	-	-	-	-	-	-	-	-	-	0	0
28222	養父市	0	0	0	0	0	0	0	0	0	0	-	-	-	-	-	-	-	-	-	0	0
28223	丹波市	1,394	57	6	0	496	382	113	0	340	0	-	-	-	-	-	-	-	-	-	0	0
28224	南あわじ市	2,555	1,416	5	0	375	423	80	1	121	4	130	-	-	-	-	-	-	-	-	0	0
28225	朝来市	602	104	0	110	0	238	0	0	0	0	-	-	-	-	-	-	-	-	-	0	150
28226	淡路市	1,464	806	8	192	89	311	56	2	0	0	-	-	-	-	-	-	-	-	-	0	0
28227	宍粟市	0	0	0	0	0	0	0	0	0	0	-	-	-	-	-	-	-	-	-	0	0
28228	加東市	0	0	0	0	0	0	0	0	0	0	-	-	-	-	-	-	-	-	-	0	0
28229	たつの市	0	0	0	0	0	0	0	0	0	0	-	-	-	-	-	-	-	-	-	0	0
28301	猪名川町	361	87	1	20	0	216	0	0	0	25	-	-	-	-	-	-	-	-	-	0	12
28365	多可町	0	0	0	0	0	0	0	0	0	0	-	-	-	-	-	-	-	-	-	0	0
28381	稲美町	278	105	0	0	26	137	0	0	0	10	-	-	-	-	-	-	-	-	-	0	0
28382	播磨町	694	452	7	0	0	147	0	0	0	80	-	-	-	-	-	-	-	-	-	4	4
28442	市川町	0	0	0	0	0	0	0	0	0	0	-	-	-	-	-	-	-	-	-	0	0
28443	福崎町	0	0	0	0	0	0	0	0	0	0	-	-	-	-	-	-	-	-	-	0	0
28446	神河町	0	0	0	0	0	0	0	0	0	0	-	-	-	-	-	-	-	-	-	0	0
28464	太子町	0	0	0	0	0	0	0	0	0	0	-	-	-	-	-	-	-	-	-	0	0
28481	上郡町	0	0	0	0	0	0	0	0	0	0	-	-	-	-	-	-	-	-	-	0	0
28501	佐用町	0	0	0	0	0	0	0	0	0	0	-	-	-	-	-	-	-	-	-	0	0
28585	香美町	453	452	0	0	1	0	0	0	0	0	-	-	-	-	-	-	-	-	-	0	0
28586	新温泉町	0	0	0	0	0	0	0	0	0	0	-	-	-	-	-	-	-	-	-	0	0
兵庫県合計		48,086	33,268	62	3,633	2,087	4,911	306	6	121	1,109	2,379	0	0	0	0	0	0	0	0	11	193

コード	市町名	中間処理後再生利用量 (紙類+金属類+ガラス類+ペットボトル+容器包装プラスチック+プラスチック類+布類+肥料+飼料+熔融スラグ+固形燃料+燃料+焼却灰・飛灰+セメント 直接投入+廃食用油+その他)																				
		合計 (t)	紙類 (02,03を除く) (t)	紙バック (t)	紙製容器包装 (t)	金属類 (t)	ガラス類 (t)	ペット ボトル (t)	白色ト レイ (t)	容器包 装プ ラ ス チ ク (07 を除 く) (t)	プ ラ ス チ ク 類 (07,08 を除 く) (t)	布類 (t)	肥料 (t)	飼料 (t)	融 融 ス ラ グ (t)	固形燃 料 (RDF, RPF) (t)	燃 料 (13を 除く) (t)	焼却 灰・飛 灰の セメン ト原 料 化 (t)	セメン ト等 への 直 接 投 入 (t)	飛灰の 山元運 元 (t)	廃食用 油 (BDF) (t)	その他 (t)
28100	神戸市	18,558	31	0	0	7,193	247	3,576	0	7,499	0	0	0	0	0	0	0	0	0	0	0	12
28201	姫路市	24,069	237	72	17	824	3,009	459	0	3,465	0	0	0	0	9,970	783	0	0	0	0	0	5,233
28202	尼崎市	4,520	8	0	0	1,208	1,458	1,004	0	0	0	0	0	0	561	0	0	0	0	0	0	281
28203	明石市	2,928	0	0	0	1,635	878	389	0	26	0	0	0	0	0	0	0	0	0	0	0	0
28204	西宮市	6,019	0	0	0	2,621	1,524	556	0	0	0	0	0	0	0	0	1,298	0	0	0	0	20
28205	洲本市	482	0	0	0	467	0	0	0	0	0	0	0	0	0	0	0	0	0	0	15	0
28206	芦屋市	667	0	0	0	165	411	91	0	0	0	0	0	0	0	0	0	0	0	0	0	0
28207	伊丹市	3,343	37	0	0	866	943	331	0	1,139	0	0	0	0	0	0	0	0	0	0	20	7
28208	相生市	1,587	784	5	57	321	209	72	16	120	0	0	0	0	0	0	0	0	0	0	3	0
28209	豊岡市	1,891	7	0	0	664	529	90	0	382	0	0	0	0	0	0	206	0	0	0	0	13
28210	加古川市	3,452	0	0	0	1,005	1,545	230	0	0	0	0	0	0	0	0	0	0	0	650	0	22
28212	赤穂市	1,469	55	5	260	409	139	86	0	272	6	9	0	0	0	0	0	0	0	0	0	228
28213	西脇市	838	3	0	0	224	304	25	0	264	0	0	0	0	0	0	0	0	0	0	0	18
28214	宝塚市	14,344	2,052	0	0	1,056	930	331	0	2,313	178	586	6,898	0	0	0	0	0	0	0	0	0
28215	三木市	584	0	5	0	514	0	65	0	0	0	0	0	0	0	0	0	0	0	0	0	0
28216	高砂市	2,502	0	0	0	595	427	71	0	0	0	0	0	0	1,409	0	0	0	0	0	0	0
28217	川西市	2,365	6	0	0	561	22	157	0	1,574	0	1	0	0	0	0	0	0	0	0	0	44
28218	小野市	390	61	0	7	252	0	29	0	19	0	22	0	0	0	0	0	0	0	0	0	0
28219	三田市	643	0	0	0	520	0	123	0	0	0	0	0	0	0	0	0	0	0	0	0	0
28220	加西市	363	32	0	0	154	0	44	8	0	0	23	0	0	0	0	0	0	0	0	101	1
28221	篠山市	831	51	0	0	238	238	61	0	116	0	0	0	0	0	0	0	0	0	0	1	126
28222	養父市	548	497	13	19	0	0	19	0	0	0	0	0	0	0	0	0	0	0	0	0	0
28223	丹波市	534	0	0	0	0	0	0	0	534	0	0	0	0	0	0	0	0	0	0	0	0
28224	南あわじ市	120	0	0	0	120	0	0	0	0	0	0	0	0	0	0	0	0	0	0	0	0
28225	朝来市	370	0	0	0	313	0	57	0	0	0	0	0	0	0	0	0	0	0	0	0	0
28226	淡路市	9	0	0	0	0	0	0	0	0	0	0	0	0	0	0	0	0	0	0	9	0
28227	宍粟市	5,279	161	0	0	260	307	2	0	0	0	0	0	0	4,462	0	0	0	0	0	0	87
28228	加東市	785	41	0	0	204	262	25	0	189	32	0	0	0	0	0	0	0	0	0	2	30
28229	たつの市	5,975	132	15	238	802	441	101	0	421	0	5	0	0	2,827	0	0	0	0	0	0	993
28301	猪名川町	867	0	0	0	128	0	33	0	298	0	0	408	0	0	0	0	0	0	0	0	0
28365	多可町	356	1	0	0	72	145	14	116	0	0	0	0	0	0	0	0	0	0	0	0	8
28381	稲美町	486	0	0	0	288	0	24	0	174	0	0	0	0	0	0	0	0	0	0	0	0
28382	播磨町	453	0	0	0	192	0	23	0	238	0	0	0	0	0	0	0	0	0	0	0	0
28442	市川町	1,909	216	0	32	82	0	10	0	18	0	62	0	0	0	1,356	0	0	0	0	0	133
28443	福崎町	637	233	0	70	160	69	30	0	75	0	0	0	0	0	0	0	0	0	0	0	0
28446	神河町	1,826	156	0	23	81	0	9	0	0	15	76	0	0	0	1,314	0	0	0	0	0	152
28464	太子町	2,338	127	9	91	288	174	33	0	151	0	45	0	0	1,051	0	0	0	0	0	0	369
28481	上郡町	404	85	1	0	115	105	17	0	63	0	18	0	0	0	0	0	0	0	0	0	0
28501	佐用町	328	46	0	0	248	34	0	0	0	0	0	0	0	0	0	0	0	0	0	0	0
28585	香美町	454	8	2	0	259	144	30	0	0	0	0	0	0	0	0	0	0	0	0	0	11
28586	新温泉町	444	40	0	26	167	172	27	0	0	0	0	0	0	0	0	0	0	0	0	0	12
兵庫県合計		115,967	5,107	127	840	25,271	14,666	8,244	140	19,350	231	847	7,306	0	15,818	7,915	0	1,504	0	650	151	7,800

ごみ資源化の状況（平成23年度実績）

コード	市町名	集団回収量（紙類+金属類+ガラス類+ペットボトル+容器包装プラスチック+プラスチック類+布類+廃食用油+その他）																				最終処 分場の 有無	
		合計	紙類 (02、03 を除く)	紙パッ ク	紙製容 器包装	金属類	ガラス 類	ペット ボトル	白色ト レイ	容器包 装プラ スチック (07を 除く)	プラス チック 類 (07、08 を除く)	布類	肥料	飼料	溶融ス ラフ	固形燃 料 (RDF、R PF)	燃料 (13を 除く)	焼却 灰・飛 灰のセ メント 原料化	セメン ト等 への直 接投入	飛灰の 山元還 元	廃食用 油 (BDF)		その他
		(t)	(t)	(t)	(t)	(t)	(t)	(t)	(t)	(t)	(t)	(t)	(t)	(t)	(t)	(t)	(t)	(t)	(t)	(t)	(t)		(t)
28100	神戸市	71,873	68,274	402	0	686	61	482	269	88	0	1,606	-	-	-	-	-	-	-	-	0	5	有る
28201	姫路市	8,711	8,020	135	0	214	14	279	36	13	0	0	-	-	-	-	-	-	-	-	0	0	有る
28202	尼崎市	9,863	9,096	92	0	207	10	82	44	17	0	315	-	-	-	-	-	-	-	-	0	0	有る
28203	明石市	9,064	7,941	71	326	217	40	78	27	12	0	352	-	-	-	-	-	-	-	-	0	0	有る
28204	西宮市	14,040	12,844	109	0	219	28	158	69	29	0	583	-	-	-	-	-	-	-	-	0	1	有る
28205	洲本市	226	191	12	0	16	0	0	4	3	0	0	-	-	-	-	-	-	-	-	0	0	有る
28206	芦屋市	4,391	3,649	27	458	65	6	30	13	8	0	135	-	-	-	-	-	-	-	-	0	0	有る
28207	伊丹市	6,523	5,850	35	0	127	377	86	41	7	0	0	-	-	-	-	-	-	-	-	0	0	有る
28208	相生市	457	373	18	0	17	2	27	6	2	0	12	-	-	-	-	-	-	-	-	0	0	有る
28209	豊岡市	3,357	3,154	19	0	64	18	16	4	3	0	79	-	-	-	-	-	-	-	-	0	0	有る
28210	加古川市	8,491	7,402	67	0	224	60	184	26	9	0	519	-	-	-	-	-	-	-	-	0	0	有る
28212	赤穂市	2,515	1,817	23	519	9	1	15	3	1	0	127	-	-	-	-	-	-	-	-	0	0	有る
28213	西脇市	1,810	1,557	11	0	11	0	33	5	1	0	192	-	-	-	-	-	-	-	-	0	0	有る
28214	宝塚市	9,199	8,402	71	1	85	10	72	35	14	0	509	-	-	-	-	-	-	-	-	0	0	有る
28215	三木市	2,329	1,979	55	0	88	2	83	23	5	0	94	-	-	-	-	-	-	-	-	0	0	有る
28216	高砂市	3,416	3,008	36	0	107	8	80	23	6	0	148	-	-	-	-	-	-	-	-	0	0	有る
28217	川西市	7,391	6,865	55	0	94	2	30	13	5	0	327	-	-	-	-	-	-	-	-	0	0	有る
28218	小野市	1,313	1,046	21	0	48	12	56	8	5	0	104	-	-	-	-	-	-	-	-	6	7	有る
28219	三田市	4,180	3,332	44	546	62	1	46	16	4	0	128	-	-	-	-	-	-	-	-	0	1	無い
28220	加西市	1,820	1,478	21	0	75	1	45	8	0	5	187	-	-	-	-	-	-	-	-	0	0	有る
28221	篠山市	1,666	1,539	0	0	42	11	0	0	1	0	73	-	-	-	-	-	-	-	-	0	0	有る
28222	養父市	1,025	953	7	0	33	8	19	4	1	0	0	-	-	-	-	-	-	-	-	0	0	有る
28223	丹波市	2,359	2,214	4	0	51	15	4	2	2	0	67	-	-	-	-	-	-	-	-	0	0	有る
28224	南あわじ市	31	19	1	0	3	0	5	2	1	0	0	-	-	-	-	-	-	-	-	0	0	有る
28225	朝来市	1,316	1,193	7	0	19	8	0	3	2	0	84	-	-	-	-	-	-	-	-	0	0	有る
28226	淡路市	402	266	4	93	27	0	10	1	1	0	0	-	-	-	-	-	-	-	-	0	0	有る
28227	宍粟市	1,342	1,224	7	0	25	28	18	4	2	0	34	-	-	-	-	-	-	-	-	0	0	有る
28228	加東市	1,250	1,007	23	0	50	13	45	8	1	0	103	-	-	-	-	-	-	-	-	0	0	有る
28229	たつの市	2,489	2,151	30	0	74	1	53	8	2	0	170	-	-	-	-	-	-	-	-	0	0	有る
28301	猪名川町	1,691	1,309	13	202	34	0	23	5	3	0	102	-	-	-	-	-	-	-	-	0	0	有る
28365	多可町	997	841	8	0	12	0	13	2	0	0	121	-	-	-	-	-	-	-	-	0	0	有る
28381	稲美町	1,314	1,161	11	0	36	3	8	1	1	0	93	-	-	-	-	-	-	-	-	0	0	有る
28382	播磨町	1,072	805	14	152	29	2	7	3	2	0	58	-	-	-	-	-	-	-	-	0	0	有る
28442	市川町	197	111	4	38	14	0	9	1	0	0	20	-	-	-	-	-	-	-	-	0	0	有る
28443	福崎町	334	238	3	37	14	0	5	2	0	0	35	-	-	-	-	-	-	-	-	0	0	有る
28446	神河町	95	76	1	0	8	0	3	1	0	0	6	-	-	-	-	-	-	-	-	0	0	無い
28464	太子町	1,101	956	13	0	19	0	29	3	1	0	80	-	-	-	-	-	-	-	-	0	0	有る
28481	上郡町	446	375	10	0	11	1	12	2	1	0	34	-	-	-	-	-	-	-	-	0	0	有る
28501	佐用町	498	425	10	0	14	6	11	2	0	0	30	-	-	-	-	-	-	-	-	0	0	有る
28585	香美町	416	368	1	0	16	11	0	0	0	0	20	-	-	-	-	-	-	-	-	0	0	有る
28586	新温泉町	823	775	2	0	19	0	0	0	0	0	27	-	-	-	-	-	-	-	-	0	0	無い
兵庫県合計		191,833	174,284	1,497	2,372	3,185	760	2,156	727	253	5	6,574	0	0	0	0	0	0	0	0	6	14	38

## 2 し尿処理

表7 兵庫県し尿処理概要（平成23年度実績）

			(単位：人)					
		処理量	汲み取りし尿 (kl)	浄化槽汚泥 (kl)	合計 (kl)	構成比	処理残渣搬出量 (t)	資源化量 (t)
非水洗化	計画収集人口	154,472						
	自家処理人口	545						
	小計	155,017						
水洗化	下水道人口	5,003,061						
	ゴミラ人口	70,020						
	浄化槽人口	371,205						
	小計	5,444,286						
	総計	5,599,303						
外国人人口		98,329						
計画処理量	し尿処理施設	103,822	198,966	302,788	78.0%	6,899	743	
	ごみ堆肥化施設	0	0	0	0.0%	0	0	
	メタン化施設	0	0	0	0.0%	0	0	
	下水道投入	42,653	42,895	85,548	22.0%			
	農地還元	11	0	11	0.0%			
	その他	0	0	0	0.0%			
	小計	146,486	241,861	388,347	100.0%			
	自家処理量	310	0	310				
合計		146,796	241,861	388,657		6,899	743	

浄化槽人口のうち合併処理浄化槽人口

251,220人

収集量	汲み取りし尿 (kl)	浄化槽汚泥 (kl)	合計 (kl)
直営	37,621	24,134	61,755
委託	89,831	32,795	122,626
許可	18,529	184,845	203,374
合計	145,981	241,774	387,755

水洗化率： 97.2%  
 非水洗化率： 2.8%  
 下水道水洗化率： 89.4%  
 浄化槽水洗化率： 6.6%  
 うち合併処理： 4.5%  
 計画収集率： 99.6%  
 自家処理率： 0.4%

(単位：t/年)

し尿処理施設の処理工程からの処理残渣の処理内訳	処理量・処理向け搬出量	残渣処分量(埋立)
し尿処理施設内の焼却	12,573	167
し尿処理施設内の堆肥化・メタン発酵等	0	0
ごみ焼却施設	1,572	1
ごみ堆肥化施設	2,058	0
メタン化施設	0	0
下水道処理施設	0	
農地還元等の再生利用	39	
直接埋立	41	
その他の搬出処理	3,239	
合計	19,522	168



表8 水洗化人口等（平成23年度実績）

コード	市町名	総人口（非水洗化人口+水洗化人口）													
		合計 （人）	非水洗化人口（計画収集人口+自家処理人口）				水洗化人口（公共下水道人口+コミュニティプラント人口+浄化槽人口）								
			合計 （人）	非水洗化率 （％）	計画収集人口 （人）	自家処理人口 （人）	合計 （人）	水洗化率 （水洗化人口） （％）	公共下水道人口 （人）	水洗化率 （公共下水道） （％）	コミュニティプラント人口 （人）	水洗化率 （コミュニティプラント） （％）	浄化槽人口 （人）	合併処理浄化槽人口 （人）	水洗化率 （浄化槽人口） （％）
28100	神戸市	1,513,385	4,690	0.3	4,480	210	1,508,695	99.7	1,491,485	98.6	0	0.0	17,210	16,584	1.1
28201	姫路市	536,370	22,853	4.3	22,853	0	513,517	95.7	472,889	88.2	18,641	3.5	21,987	6,946	4.1
28202	尼崎市	458,971	1,349	0.3	1,349	0	457,622	99.7	454,583	99.0	0	0.0	3,039	13	0.7
28203	明石市	293,580	3,385	1.2	3,385	0	290,195	98.8	277,926	94.7	0	0.0	12,269	1,978	4.2
28204	西宮市	483,598	336	0.1	336	0	483,262	99.9	480,916	99.4	0	0.0	2,346	338	0.5
28205	洲本市	48,160	10,935	22.7	10,935	0	37,225	77.3	7,882	16.4	808	1.7	28,535	16,445	59.3
28206	芦屋市	96,015	0	0.0	0	0	96,015	100.0	96,015	100.0	0	0.0	0	0	0.0
28207	伊丹市	197,094	428	0.2	428	0	196,666	99.8	196,301	99.6	0	0.0	365	6	0.2
28208	相生市	30,871	510	1.7	510	0	30,361	98.3	26,041	84.4	0	0.0	4,320	4,058	14.0
28209	豊岡市	87,782	3,358	3.8	3,358	0	84,424	96.2	64,037	73.0	2,487	2.8	17,900	17,572	20.4
28210	加古川市	267,935	21,186	7.9	21,186	0	246,749	92.1	221,637	82.7	0	0.0	25,112	13,695	9.4
28212	赤穂市	50,821	635	1.2	635	0	50,186	98.8	47,170	92.8	0	0.0	3,016	2,572	5.9
28213	西脇市	43,888	5,396	12.3	5,396	0	38,492	87.7	30,505	69.5	42	0.1	7,945	6,635	18.1
28214	宝塚市	229,683	2,388	1.0	2,388	0	227,295	99.0	224,131	97.6	0	0.0	3,164	2,115	1.4
28215	三木市	80,952	3,786	4.7	3,786	0	77,166	95.3	62,758	77.5	0	0.0	14,408	7,589	17.8
28216	高砂市	94,631	3,413	3.6	3,413	0	91,218	96.4	86,100	91.0	0	0.0	5,118	3,787	5.4
28217	川西市	160,875	1,157	0.7	1,157	0	159,718	99.3	158,620	98.6	0	0.0	1,098	243	0.7
28218	小野市	49,943	3,564	7.1	3,564	0	46,379	92.9	39,909	79.9	0	0.0	6,470	6,470	13.0
28219	三田市	115,061	2,555	2.2	2,425	130	112,506	97.8	98,195	85.3	2,792	2.4	11,519	6,074	10.0
28220	加西市	47,459	8,573	18.1	8,573	0	38,886	81.9	22,180	46.7	7,785	16.4	8,921	8,569	18.8
28221	篠山市	44,116	2,171	4.9	2,171	0	41,945	95.1	28,708	65.1	2,476	5.6	10,761	9,947	24.4
28222	養父市	26,996	1,193	4.4	1,193	0	25,803	95.6	14,104	52.2	3,117	11.5	8,582	8,124	31.8
28223	丹波市	69,098	4,199	6.1	4,189	10	64,899	93.9	33,022	47.8	2,440	3.5	29,437	28,741	42.6
28224	南あわじ市	51,291	0	0.0	0	0	51,291	100.0	40,803	79.6	1,161	2.3	9,327	0	18.2
28225	朝来市	33,515	2,214	6.6	2,214	0	31,301	93.4	12,815	38.2	8,964	26.7	9,522	1,636	28.4
28226	淡路市	47,956	7,402	15.4	7,402	0	40,554	84.6	18,402	38.4	974	2.0	21,178	11,755	44.2
28227	宍粟市	42,505	4,030	9.5	4,030	0	38,475	90.5	20,607	48.5	8,666	20.4	9,202	9,202	21.6
28228	加東市	39,678	5,585	14.1	5,585	0	34,093	85.9	29,475	74.3	1,242	3.1	3,376	3,315	8.5
28229	たつの市	80,937	4,425	5.5	4,425	0	76,512	94.5	65,220	80.6	106	0.1	11,186	9,324	13.8
28301	猪名川町	32,285	502	1.6	502	0	31,783	98.4	31,187	96.6	0	0.0	596	556	1.8
28365	多可町	23,459	1,005	4.3	1,005	0	22,454	95.7	9,962	42.5	2,200	9.4	10,292	10,110	43.9
28381	稲美町	31,691	2,826	8.9	2,826	0	28,865	91.1	23,870	75.3	0	0.0	4,995	4,995	15.8
28382	播磨町	34,487	580	1.7	580	0	33,907	98.3	30,848	89.4	0	0.0	3,059	120	8.9
28442	市川町	13,547	4,200	31.0	4,190	10	9,347	69.0	220	1.6	1,212	8.9	7,915	7,075	58.4
28443	福崎町	19,852	3,772	19.0	3,752	20	16,080	81.0	9,248	46.6	300	1.5	6,532	6,487	32.9
28446	神河町	12,682	405	3.2	405	0	12,277	96.8	6,550	51.6	1,430	11.3	4,297	1,237	33.9
28464	太子町	34,541	832	2.4	832	0	33,709	97.6	33,125	95.9	0	0.0	584	237	1.7
28481	上郡町	16,879	1,544	9.1	1,484	60	15,335	90.9	11,114	65.8	621	3.7	3,600	3,600	21.3
28501	佐用町	19,418	813	4.2	813	0	18,605	95.8	9,354	48.2	350	1.8	8,901	5,678	45.8
28585	香美町	20,656	3,354	16.2	3,249	105	17,302	83.8	11,123	53.8	1,384	6.7	4,795	2,109	23.2
28586	新温泉町	16,640	3,468	20.8	3,468	0	13,172	79.2	4,024	24.2	822	4.9	8,326	5,283	50.0
兵庫県合計		5,599,303	155,017	2.8	154,472	545	5,444,286	97.2	5,003,061	89.4	70,020	1.3	371,205	251,220	6.6

表8 水洗化人口等（平成23年度実績）

コード	市町名	くみ取りし尿の手数料				浄化槽汚泥の手数料			
		従量制・回数制	定額制（人頭制世帯制）	無料	実施していない	従量制・回数制	定額制（人頭制世帯制）	無料	実施していない
28100	神戸市								
28201	姫路市								
28202	尼崎市								
28203	明石市								
28204	西宮市								
28205	洲本市								
28206	芦屋市								
28207	伊丹市								
28208	相生市								
28209	豊岡市								
28210	加古川市								
28212	赤穂市								
28213	西脇市								
28214	宝塚市								
28215	三木市								
28216	高砂市								
28217	川西市								
28218	小野市								
28219	三田市								
28220	加西市								
28221	篠山市								
28222	養父市								
28223	丹波市								
28224	南あわじ市								
28225	朝来市								
28226	淡路市								
28227	宍粟市								
28228	加東市								
28229	たつの市								
28301	猪名川町								
28365	多可町								
28381	稲美町								
28382	播磨町								
28442	市川町								
28443	福崎町								
28446	神河町								
28464	太子町								
28481	上郡町								
28501	佐用町								
28585	香美町								
28586	新温泉町								
兵庫県合計		33	4	1	3	28	1	2	10

表9 し尿処理の状況（平成23年度実績）

コード	市町名	し尿収集量（直営+委託+許可）									
		合計 (k1)	直営（し尿+浄化槽汚泥）			委託（し尿+浄化槽汚泥）			許可（し尿+浄化槽汚泥）		
			合計 (k1)	し尿 (k1)	浄化槽汚泥 (k1)	合計 (k1)	し尿 (k1)	浄化槽汚泥 (k1)	合計 (k1)	し尿 (k1)	浄化槽汚泥 (k1)
28100	神戸市	22,539	3,346	3,346	0	43	43	0	19,150	699	18,451
28201	姫路市	35,780	6,759	6,759	0	9,221	9,221	0	19,800	24	19,776
28202	尼崎市	5,360	0	0	0	932	932	0	4,428	0	4,428
28203	明石市	7,394	0	0	0	3,250	3,250	0	4,144	0	4,144
28204	西宮市	2,374	0	0	0	1,068	1,068	0	1,306	0	1,306
28205	洲本市	17,663	17,663	5,364	12,299	0	0	0	0	0	0
28206	芦屋市	98	0	0	0	0	0	0	98	10	88
28207	伊丹市	1,223	0	0	0	417	417	0	806	0	806
28208	相生市	1,673	595	595	0	0	0	0	1,078	0	1,078
28209	豊岡市	7,344	0	0	0	4,713	4,713	0	2,631	0	2,631
28210	加古川市	48,327	10,249	10,249	0	17,562	17,562	0	20,516	0	20,516
28212	赤穂市	1,986	1,000	1,000	0	0	0	0	986	0	986
28213	西脇市	8,591	0	0	0	4,177	4,177	0	4,414	356	4,058
28214	宝塚市	3,784	0	0	0	984	984	0	2,800		2,800
28215	三木市	12,964	0	0	0	0	0	0	12,964	5,058	7,906
28216	高砂市	15,309	1,342	1,342	0	5,946	5,946	0	8,021	0	8,021
28217	川西市	3,224	0	0	0	2,090	2,090	0	1,134	0	1,134
28218	小野市	7,793	1,316	1,316	0	1,715	1,715	0	4,762	0	4,762
28219	三田市	12,356	1,832	1,832	0	0	0	0	10,524	0	10,524
28220	加西市	16,633	0	0	0	16,633	6,203	10,430	0	0	0
28221	篠山市	5,061	1,841	1,841	0	0	0	0	3,220	0	3,220
28222	養父市	2,030	396	30	366	1,634	889	745	0	0	0
28223	丹波市	15,344	5,167	0	5,167	10,177	2,884	7,293	0	0	0
28224	南あわじ市	14,327	0	0	0	0	0	0	14,327	4,779	9,548
28225	朝来市	18,099	6,871	1,071	5,800	11,228	11,228	0	0	0	0
28226	淡路市	9,348	0	0	0	0	0	0	9,348	2,434	6,914
28227	宍粟市	9,157	0	0	0	6,833	1,779	5,054	2,324	0	2,324
28228	加東市	8,936	0	0	0	3,630	3,630	0	5,306	0	5,306
28229	たつの市	8,138	0	0	0	2,852	2,852	0	5,286	0	5,286
28301	猪名川町	643	0	0	0	452	452	0	191	0	191
28365	多可町	8,404	0	0	0	0	0	0	8,404	1,295	7,109
28381	稲美町	7,124	0	0	0	0	0	0	7,124	3,874	3,250
28382	播磨町	3,630	0	0	0	1,124	1,124	0	2,506	0	2,506
28442	市川町	8,930	0	0	0	8,930	2,245	6,685	0	0	0
28443	福崎町	7,240	0	0	0	2,120	2,120	0	5,120	0	5,120
28446	神河町	9,994	0	0	0	193	193	0	9,801	0	9,801
28464	太子町	1,617	0	0	0	709	709	0	908	0	908
28481	上郡町	2,299	0	0	0	687	687	0	1,612	0	1,612
28501	佐用町	6,771	0	0	0	718	718	0	6,053	0	6,053
28585	香美町	4,015	1,733	1,733	0	0	0	0	2,282	0	2,282
28586	新温泉町	4,233	1,645	1,143	502	2,588	0	2,588	0	0	0
兵庫県合計		387,755	61,755	37,621	24,134	122,626	89,831	32,795	203,374	18,529	184,845

表9 し尿処理の状況（平成23年度実績）

コード	市町名	し尿処理量（し尿+浄化槽汚泥+自家処理量）										
		合計 (k1)	し尿（し尿処理施設+ごみ堆肥化施設+メタン化施設+下水道投入+農地還元+その他）				浄化槽汚泥（し尿処理施設+ごみ堆肥化施設+メタン化施設+下水道投入+農地還元+その他）			自家処理量（し尿+浄化槽汚泥）		
			合計 (k1)	し尿処理施設 (k1)	下水道投入 (k1)	農地還元 (k1)	合計 (k1)	し尿処理施設 (k1)	下水道投入 (k1)	合計 (k1)	し尿 (k1)	浄化槽汚泥 (k1)
28100	神戸市	22,698	4,088	4,088	0	0	18,451	18,451	0	159	159	0
28201	姫路市	35,780	16,004	16,004	0	0	19,776	19,776	0	0	0	0
28202	尼崎市	5,360	932	0	932	0	4,428	0	4,428	0	0	0
28203	明石市	7,394	3,250	0	3,250	0	4,144	0	4,144	0	0	0
28204	西宮市	2,893	1,501	0	1,501	0	1,392	0	1,392	0	0	0
28205	洲本市	17,664	5,364	5,364	0	0	12,300	12,300	0	0	0	0
28206	芦屋市	98	10	10	0	0	88	88	0	0	0	0
28207	伊丹市	1,223	417	0	417	0	806	0	806	0	0	0
28208	相生市	1,673	595	0	595	0	1,078	0	1,078	0	0	0
28209	豊岡市	7,344	4,713	0	4,713	0	2,631	0	2,631	0	0	0
28210	加古川市	48,327	27,811	0	27,811	0	20,516	0	20,516	0	0	0
28212	赤穂市	1,986	1,000	0	1,000	0	986	0	986	0	0	0
28213	西脇市	8,591	4,533	4,533	0	0	4,058	4,058	0	0	0	0
28214	宝塚市	3,784	984	984	0	0	2,800	2,800	0	0	0	0
28215	三木市	12,964	5,058	5,058	0	0	7,906	7,906	0	0	0	0
28216	高砂市	15,309	7,288	7,288	0	0	8,021	8,021	0	0	0	0
28217	川西市	3,224	2,090	2,090	0	0	1,134	1,134	0	0	0	0
28218	小野市	7,854	3,092	3,092	0	0	4,762	4,762	0	0	0	0
28219	三田市	12,422	1,832	1,832	0	0	10,524	10,524	0	66	66	0
28220	加西市	16,633	6,203	6,203	0	0	10,430	10,430	0	0	0	0
28221	篠山市	5,061	1,841	1,841	0	0	3,220	3,220	0	0	0	0
28222	養父市	2,030	919	919	0	0	1,111	1,111	0	0	0	0
28223	丹波市	15,350	2,884	2,884	0	0	12,460	12,460	0	6	6	0
28224	南あわじ市	14,327	4,779	4,779	0	0	9,548	9,548	0	0	0	0
28225	朝来市	18,099	12,299	12,299	0	0	5,800	5,800	0	0	0	0
28226	淡路市	9,348	2,434	0	2,434	0	6,914	0	6,914	0	0	0
28227	宍粟市	9,157	1,779	1,779	0	0	7,378	7,378	0	0	0	0
28228	加東市	8,936	3,630	3,630	0	0	5,306	5,306	0	0	0	0
28229	たつの市	8,138	2,852	2,852	0	0	5,286	5,286	0	0	0	0
28301	猪名川町	643	452	452	0	0	191	191	0	0	0	0
28365	多可町	8,404	1,295	1,295	0	0	7,109	7,109	0	0	0	0
28381	稲美町	7,124	3,874	3,874	0	0	3,250	3,250	0	0	0	0
28382	播磨町	3,630	1,124	1,124	0	0	2,506	2,506	0	0	0	0
28442	市川町	8,933	2,245	2,245	0	0	6,685	6,685	0	3	3	0
28443	福崎町	7,262	2,131	2,120	0	11	5,120	5,120	0	11	11	0
28446	神河町	9,994	193	193	0	0	9,801	9,801	0	0	0	0
28464	太子町	1,617	709	709	0	0	908	908	0	0	0	0
28481	上郡町	2,311	687	687	0	0	1,612	1,612	0	12	12	0
28501	佐用町	6,771	718	718	0	0	6,053	6,053	0	0	0	0
28585	香美町	4,068	1,733	1,733	0	0	2,282	2,282	0	53	53	0
28586	新温泉町	4,233	1,143	1,143	0	0	3,090	3,090	0	0	0	0
兵庫県合計		388,657	146,486	103,822	42,653	11	241,861	198,966	42,895	310	310	0

### 3 廃棄物処理事業経費



表11 廃棄物処理事業経費【歳入】（平成23年度実績）

コード	市町・一部事務組合名	ごみ								し尿									
		合計（特定財源(市区町村分担金を除く)+一般財源)								合計（特定財源(市区町村分担金を除く)+一般財源)									
		特定財源（市区町村分担金を除く）							一般財源	特定財源（市区町村分担金を除く）							一般財源		
		合計	国庫支出金	都道府県支出金	地方債	使用料及び手数料	(市区町村分担金)	その他		合計	国庫支出金	都道府県支出金	地方債	使用料及び手数料	(市区町村分担金)	その他			
(千円)	(千円)	(千円)	(千円)	(千円)	(千円)	(千円)	(千円)	(千円)	(千円)	(千円)	(千円)	(千円)	(千円)	(千円)	(千円)	(千円)			
28100	神戸市	24,865,083	8,014,642	2,436	38,000	3,157,000	2,877,781	-	1,939,425	16,850,441	221,708	2,613	0	0	0	2,453	-	160	219,095
28201	姫路市	6,748,905	891,380	0	4,343	16,000	589,851	-	281,186	5,857,525	741,637	51,361	1,355	0	0	50,006	-	0	690,276
28202	尼崎市	5,039,805	874,375	0	0	53,400	645,937	-	175,038	4,165,430	93,218	11,852	0	0	0	11,852	-	0	81,366
28203	明石市	2,766,856	898,343	0	0	242,700	280,061	-	375,582	1,868,513	133,413	13,374	0	249	0	13,120	-	5	120,039
28204	西宮市	10,526,840	6,476,134	1,187,061	0	4,219,800	604,547	-	464,726	4,050,706	69,303	11,631	0	0	0	11,493	-	138	57,672
28205	洲本市	653,954	273,539	37,979	0	178,900	55,901	-	759	380,415	96,659	29,511	0	0	0	29,439	-	72	67,148
28206	芦屋市	1,453,700	150,284	0	0	0	130,110	-	20,174	1,303,416	23,187	1,060	0	0	0	1,060	-	0	22,127
28207	伊丹市	1,659,227	7,612	0	0	0	7,612	-		1,651,615	70,933	4,487	0	0	0	4,487	-		66,446
28208	相生市	428,956	86,123	0	0	0	61,301	-	24,822	342,833	13,094	7,925	0	0	0	7,925	-	0	5,169
28209	豊岡市	924,955	342,214	0	6,966	8,300	292,817	-	34,131	582,741	51,668	42,753	0	0	0	42,673	-	80	8,915
28210	加古川市	3,255,340	360,919	8,393	0	7,300	267,556	-	77,670	2,894,421	592,543	164,397	0	0	0	164,397	-	0	428,146
28212	赤穂市	505,890	48,740	0	0	9,500	39,220	-	20	457,150	13,919	6,880	0	0	0	6,880	-	0	7,039
28213	西脇市	502,685	0	0	0	0	0	-	0	502,685	122,359	36,868	0	0	0	0	-	36,868	85,491
28214	宝塚市	2,298,744	216,234	3,094	0	13,100	196,726	-	3,314	2,082,510	93,851	4,268	0	0	0	4,254	-	14	89,583
28215	三木市	1,185,502	283,963	0	0	182,500	73,611	-	27,852	901,539	92,585	7,123	0	0	0	7,123	-	0	85,462
28216	高砂市	1,857,976	126,961	1,311	0	0	102,034	-	23,616	1,731,015	214,635	36,851	371	0	0	36,408	-	72	177,784
28217	川西市	2,054,089	7,676	0	0	2,900	4,776	-	0	2,046,413	95,866	11,094	0	150	0	10,944	-	0	84,772
28218	小野市	358,305	17,510	0	0	0	1,812	-	15,698	340,795	114,252	23,944	0	0	0	19,900	-	4,044	90,308
28219	三田市	1,480,982	121,953	0	0	0	109,486	-	12,467	1,359,029	182,530	40,171	0	0	0	40,119	-	52	142,359
28220	加西市	435,461	128,887	0	0	0	128,887	-	0	306,574	148,445	116,642	0	0	0	116,642	-	0	31,803
28221	篠山市	465,786	200,754	0	0	0	188,656	-	12,098	265,032	114,944	50,594	0	0	0	50,594	-	0	64,350
28222	養父市	254,113	82,186	109	1,822	0	63,179	-	17,076	171,927	29,758	29,758	0	0	0	13,201	-	16,557	0
28223	丹波市	937,949	261,921	0	0	40,800	183,074	-	38,047	676,028	644,957	511,090	1,055	61,056	600	439,097	-	9,282	133,867
28224	南あわじ市	553,355	110,147	0	0	0	81,739	-	28,408	443,208	117,118	51,200	0	0	0	51,153	-	47	65,918
28225	朝来市	320,464	139,454	0	0	0	124,052	-	15,402	181,010	119,149	48,464	0	0	0	48,464	-	0	70,685
28226	淡路市	542,052	128,289	0	876	0	118,052	-	9,361	413,763	83,378	23,569	0	0	0	23,569	-	0	59,809
28227	宍粟市	586,352	38,366	0	0	0	38,366	-	0	547,986	131,894	45,699	0	0	0	45,699	-	0	86,195
28228	加東市	328,161	34,393	0	0	0	29,316	-	5,077	293,768	82,925	0	0	0	0	0	-	0	82,925
28229	たつの市	943,619	2,040	0	0	0	2,040	-	0	941,579	94,113	0	0	0	0	0	-	0	94,113
28301	猪名川町	443,804	3,666	0	0	0	3,587	-	79	440,138	41,750	2,207	0	0	0	2,207	-	0	39,543
28365	多可町	239,396	0	0	0	0	0	-	0	239,396	43,220	0	0	0	0	0	-	0	43,220
28381	稲美町	494,935	24,628	0	0	0	21,288	-	3,340	470,307	110,066	0	0	0	0	0	-	0	110,066
28382	播磨町	418,383	29,176	0	0	0	23,120	-	6,056	389,207	75,502	2,483	0	0	0	2,483	-	0	73,019
28442	市川町	235,071	0	0	0	0	0	-	0	235,071	63,265	0	0	0	0	0	-	0	63,265
28443	福崎町	196,799	5,643	0	0	0	161	-	5,482	191,156	83,309	16,061	0	0	0	16,061	-	0	67,248
28446	神河町	234,071	0	0	0	0	0	-	0	234,071	58,277	1,215	0	0	0	1,215	-	0	57,062
28464	太子町	347,632	1,738	0	0	0	1,643	-	95	345,894	26,898	0	0	0	0	0	-	0	26,898
28481	上郡町	213,330	32,047	0	0	0	32,047	-	0	181,283	45,548	7,826	0	0	0	7,826	-	0	37,722
28501	佐用町	210,608	37,749	0	0	0	37,710	-	39	172,859	62,012	28,411	0	0	0	28,186	-	225	33,601
28585	香美町	265,501	76,478	0	0	0	22,977	-	53,501	189,023	96,849	37,455	0	0	0	37,444	-	11	59,394
28586	新温泉町	254,528	55,338	0	0	0	45,169	-	10,169	199,190	57,347	30,540	0	0	0	30,390	-	150	26,807
28810	北播衛生事務組合	0	0	0	0	0	0	0	0	0	24,821	24,821	0	0	0	21,482	180,614	3,339	0
28817	揖保保健衛生施設事務組合	275,640	275,640	0	0	0	275,640	1,033,420	0	0	182,788	182,788	0	0	0	29,621	121,011	153,167	0
28829	北播磨清掃事務組合	183,503	167,112	0	0	0	130,973	858,552	36,139	16,391	0	0	0	0	0	0	0	0	0
28853	中播衛生施設事務組合	0	0	0	0	0	0	0	0	0	449,792	439,001	0	0	400,500	38,501	264,362	0	10,791
28869	永上多可衛生事務組合	0	0	0	0	0	0	0	0	0	33,498	17,121	0	0	0	15,525	150,616	1,596	16,377
28890	洲本市・南あわじ市衛生事務組合	81,258	64,746	0	0	0	64,746	215,635	0	16,512	0	0	0	0	0	0	0	0	0
28902	加古郡衛生事務組合	851	851	0	0	0	851	147,335	0	0	1,727	1,727	0	0	0	1,727	161,726	0	0
28904	淡路広域行政事務組合	55,157	49,292	0	0	0	33,681	17,686	15,611	5,865	0	0	0	0	0	0	0	0	0
28910	宍粟環境事務組合	553,546	429,567	0	0	407,337	12,007	433,138	10,223	123,979	0	0	0	0	0	0	0	0	0
28925	中播北部行政事務組合	37,553	37,553	0	0	0	15,962	455,946	21,591	0	0	0	0	0	0	0	0	0	0
28932	小野加東環境施設事務組合	124,712	108,995	0	0	0	95,146	278,704	13,849	15,717	0	0	0	0	0	0	0	0	0
28951	くわか環境事務組合	84,603	45,218	0	0	0	45,218	399,183	0	39,385	0	0	0	0	0	0	0	0	0
28955	北但行政事務組合	15,584	4,854	4,854	0	0	0	162,681	0	10,730	0	0	0	0	0	0	0	0	0
28967	猪名川上流広域ごみ処理施設組合	295,790	137,195	0	0	0	137,195	1,119,183	0	158,595	0	0	0	0	0	0	0	0	0
28970	にしはりま環境事務組合	2,450,248	2,406,139	832,339	0	1,573,800	0	239,931	44,109	0	0	0	0	0	0	0	0	0	0
	兵庫県合計	81,647,609	24,318,664	2,077,576	52,007	10,113,337	8,297,621	5,361,394	3,778,123	57,328,945	6,060,710	2,176,835	2,781	61,455	401,100	1,485,620	878,329	225,879	3,883,875

表11 廃棄物処理事業経費【歳入】（平成23年度実績）

コード	市町・一部事務組合名	合計								
		合計（特定財源(市区町村分担金を除く)+一般財源)								
		(千円)	特定財源（市区町村分担金を除く）						一般財源 (千円)	
			合計 (千円)	国庫支出金 (千円)	都道府県 支出金 (千円)	地方債 (千円)	使用料及び 手数料 (千円)	(市区町村 分担金) (千円)		その他 (千円)
28100	神戸市	25,086,791	8,017,255	2,436	38,000	3,157,000	2,880,234	-	1,939,585	17,069,536
28201	姫路市	7,490,542	942,741	1,355	4,343	16,000	639,857	-	281,186	6,547,801
28202	尼崎市	5,133,023	886,227	0	0	53,400	657,789	-	175,038	4,246,796
28203	明石市	2,900,269	911,717	0	249	242,700	293,181	-	375,587	1,988,552
28204	西宮市	10,596,143	6,487,765	1,187,061	0	4,219,800	616,040	-	464,864	4,108,378
28205	洲本市	750,613	303,050	37,979	0	178,900	85,340	-	831	447,563
28206	芦屋市	1,476,887	151,344	0	0	0	131,170	-	20,174	1,325,543
28207	伊丹市	1,730,160	12,099	0	0	0	12,099	-	0	1,718,061
28208	相生市	442,050	94,048	0	0	0	69,226	-	24,822	348,002
28209	豊岡市	976,623	384,967	0	6,966	8,300	335,490	-	34,211	591,656
28210	加古川市	3,847,883	525,316	8,393	0	7,300	431,953	-	77,670	3,322,567
28212	赤穂市	519,809	55,620	0	0	9,500	46,100	-	20	464,189
28213	西脇市	625,044	36,868	0	0	0	0	-	36,868	588,176
28214	宝塚市	2,392,595	220,502	3,094	0	13,100	200,980	-	3,328	2,172,093
28215	三木市	1,278,087	291,086	0	0	182,500	80,734	-	27,852	987,001
28216	高砂市	2,072,611	163,812	1,682	0	0	138,442	-	23,688	1,908,799
28217	川西市	2,149,955	18,770	0	150	2,900	15,720	-	0	2,131,185
28218	小野市	472,557	41,454	0	0	0	21,712	-	19,742	431,103
28219	三田市	1,663,512	162,124	0	0	0	149,605	-	12,519	1,501,388
28220	加西市	583,906	245,529	0	0	0	245,529	-	0	338,377
28221	篠山市	580,730	251,348	0	0	0	239,250	-	12,098	329,382
28222	養父市	283,871	111,944	109	1,822	0	76,380	-	33,633	171,927
28223	丹波市	1,582,906	773,011	1,055	61,056	41,400	622,171	-	47,329	809,895
28224	南あわじ市	670,473	161,347	0	0	0	132,892	-	28,455	509,126
28225	朝来市	439,613	187,918	0	0	0	172,516	-	15,402	251,695
28226	淡路市	625,430	151,858	0	876	0	141,621	-	9,361	473,572
28227	宍粟市	718,246	84,065	0	0	0	84,065	-	0	634,181
28228	加東市	411,086	34,393	0	0	0	29,316	-	5,077	376,693
28229	たつの市	1,037,732	2,040	0	0	0	2,040	-	0	1,035,692
28301	猪名川町	485,554	5,873	0	0	0	5,794	-	79	479,681
28365	多可町	282,616	0	0	0	0	0	-	0	282,616
28381	稲美町	605,001	24,628	0	0	0	21,288	-	3,340	580,373
28382	播磨町	493,885	31,659	0	0	0	25,603	-	6,056	462,226
28442	市川町	298,336	0	0	0	0	0	-	0	298,336
28443	福崎町	280,108	21,704	0	0	0	16,222	-	5,482	258,404
28446	神河町	292,348	1,215	0	0	0	1,215	-	0	291,133
28464	太子町	374,530	1,738	0	0	0	1,643	-	95	372,792
28481	上郡町	258,878	39,873	0	0	0	39,873	-	0	219,005
28501	佐用町	272,620	66,160	0	0	0	65,896	-	264	206,460
28585	香美町	362,350	113,933	0	0	0	60,421	-	53,512	248,417
28586	新温泉町	311,875	85,878	0	0	0	75,559	-	10,319	225,997
28810	北播衛生事務組合	24,821	24,821	0	0	0	21,482	180,614	3,339	0
28817	揖保保健衛生施設事務組合	458,428	458,428	0	0	0	305,261	1,154,431	153,167	0
28829	北播磨清掃事務組合	183,503	167,112	0	0	0	130,973	858,552	36,139	16,391
28853	中播衛生施設事務組合	449,792	439,001	0	0	400,500	38,501	264,362	0	10,791
28869	氷上多可衛生事務組合	33,498	17,121	0	0	0	15,525	150,616	1,596	16,377
28890	洲本市・南あわじ市衛生事務組合	81,258	64,746	0	0	0	64,746	215,635	0	16,512
28902	加古郡衛生事務組合	2,578	2,578	0	0	0	2,578	309,061	0	0
28904	淡路広域行政事務組合	55,157	49,292	0	0	0	33,681	17,686	15,611	5,865
28910	宍粟環境事務組合	553,546	429,567	0	0	407,337	12,007	433,138	10,223	123,979
28925	中播北部行政事務組合	37,553	37,553	0	0	0	15,962	455,946	21,591	0
28932	小野加東環境施設事務組合	124,712	108,995	0	0	0	95,146	278,704	13,849	15,717
28951	くれさか環境事務組合	84,603	45,218	0	0	0	45,218	399,183	0	39,385
28955	北但行政事務組合	15,584	4,854	4,854	0	0	0	162,681	0	10,730
28967	播名川上流広域ごみ処理施設組合	295,790	137,195	0	0	0	137,195	1,119,183	0	158,595
28970	にしはりま環境事務組合	2,450,248	2,406,139	832,339	0	1,573,800	0	239,931	0	44,109
兵庫県合計		87,708,319	26,495,499	2,080,357	113,462	10,514,437	9,783,241	6,239,723	4,004,002	61,212,820



表12 廃棄物処理事業経費【歳出】（平成23年度実績）

都道府県	コード	市町・一部事務組合名	ごみ（建設改良費+処理維持管理費+その他）（組合分担金を除く）																			
			合計	建設改良費（工事費+調査費）（組合分担金を除く）						処理及び維持管理費（人件費+処理費+車両購入費+委託費+調査研究費）（組合分担金を除く）												
				合計	工事費（中間処理施設+最終処分場+その他）					調査費	（建設改良費組合分担金）	合計	人件費（一般職+収集運搬+中間処理+最終処分）					処理費（収集運搬費+中間処理費+最終処分費）				
					合計	収集運搬施設	中間処理施設	最終処分場	その他				合計	一般職	収集運搬	中間処理	最終処分	合計	収集運搬費	中間処理費	最終処分費	
（千円）	（千円）	（千円）	（千円）	（千円）	（千円）	（千円）	（千円）	（千円）	（千円）	（千円）	（千円）	（千円）	（千円）	（千円）	（千円）	（千円）	（千円）	（千円）				
兵庫県	28100	神戸市	1,061,504	1,061,504	0	925,673	135,831	0	0	22,214,059	13,569,996	1,308,935	9,272,750	2,804,194	184,117	5,055,614	1,187,930	3,151,197	716,487			
兵庫県	28201	姫路市	730,798	730,798	0	707,065	23,733	0	0	65,726	5,648,345	2,548,341	2,155,238	139,340	226,683	27,080	0	0	0			
兵庫県	28202	尼崎市	434,313	434,313	0	434,313	0	0	0	4,592,954	1,727,088	378,747	969,594	378,747	0	628,029	190,488	437,541	0			
兵庫県	28203	明石市	234,646	234,646	0	233,720	926	0	0	2,455,229	992,002	296,063	610,082	85,857	0	88,889	69,500	4,028	15,361			
兵庫県	28204	西宮市	6,201,859	6,201,859	0	6,178,113	23,746	0	0	4,324,981	2,138,490	579,661	990,056	568,773	0	783,320	134,317	649,003	0			
兵庫県	28205	洲本市	228,457	228,457	0	0	0	228,457	0	2,249	229,646	61,540	19,529	42,011	0	19,628	19,628	0	0			
兵庫県	28206	芦屋市	233,140	233,140	46,392	186,748	0	0	0	1,220,560	394,666	109,944	269,323	15,399	0	227,858	64,253	159,875	3,730			
兵庫県	28207	伊丹市	0	0	0	0	0	0	104,970	910,657	437,800	39,800	398,000	0	0	21,289	21,289	0	0			
兵庫県	28208	相生市	30,004	30,004	0	28,749	1,255	0	0	398,529	168,543	1,918	115,356	32,043	19,226	111,786	6,419	103,946	1,421			
兵庫県	28209	豊岡市	3,287	0	0	0	0	0	3,287	96,665	825,003	68,615	42,319	15,809	10,487	0	346,700	1,687	325,430	19,583		
兵庫県	28210	加古川市	0	0	0	0	0	0	0	3,237,081	806,232	231,381	424,708	132,433	17,710	317,905	125,762	142,325	49,818			
兵庫県	28212	赤穂市	64,027	64,027	0	59,061	4,966	0	0	429,084	247,533	37,614	126,535	67,613	15,771	97,700	13,892	70,840	12,968			
兵庫県	28213	西脇市	0	0	0	0	0	0	22,697	7,791	7,791	7,791	0	0	0	0	0	0	0			
兵庫県	28214	宝塚市	0	0	0	0	0	0	0	2,222,800	677,179	171,649	377,436	128,094	0	358,898	20,876	336,084	1,938			
兵庫県	28215	三木市	192,150	192,150	0	192,150	0	0	0	993,352	337,911	61,238	199,280	51,229	26,164	184,121	13,495	124,473	46,153			
兵庫県	28216	高砂市	2,377	2,377	0	0	2,377	0	0	1,805,537	492,235	126,244	157,810	181,879	26,302	214,597	21,228	168,382	24,987			
兵庫県	28217	川西市	4,838	4,838	0	0	4,838	0	0	1,245,787	729,624	58,425	671,199	0	0	37,470	37,470	0	0			
兵庫県	28218	小野市	769	769	0	0	769	0	0	179,165	125,448	27,838	82,411	0	15,199	19,735	12,627	990	6,118			
兵庫県	28219	三田市	2,957	2,957	0	0	0	2,957	0	1,427,225	482,269	47,032	219,715	215,522	0	602,329	14,332	587,997	0			
兵庫県	28220	加西市	0	0	0	0	0	0	0	413,643	76,300	17,608	0	52,823	5,869	167,631	2,356	156,490	8,785			
兵庫県	28221	篠山市	54	54	0	0	54	0	0	465,732	91,221	45,336	0	38,578	7,307	147,540	11,471	129,065	7,004			
兵庫県	28222	養父市	42,537	42,537	0	0	42,537	0	0	201,355	91,288	24,922	43,461	20,800	2,105	87,118	18,636	68,109	373			
兵庫県	28223	丹波市	44,115	39,127	0	39,088	39	0	4,988	893,834	258,975	88,831	33,886	127,404	8,854	441,381	4,222	432,186	4,973			
兵庫県	28224	南あわじ市	0	0	0	0	0	0	0	520,277	112,759	38,608	4,321	69,830	0	193,626	11,718	181,908	0			
兵庫県	28225	朝来市	0	0	0	0	0	0	0	320,464	159,814	28,570	82,862	39,342	9,040	91,070	10,122	73,806	7,142			
兵庫県	28226	淡路市	51,356	51,356	1,048	50,308	0	0	0	457,475	90,529	38,469	0	52,060	0	113,003	0	112,244	759			
兵庫県	28227	穴栗市	0	0	0	0	0	0	97,309	148,612	78,137	27,158	50,979	0	0	26,168	26,168	0	0			
兵庫県	28228	加東市	679	679	0	0	679	0	0	6,745	94,612	47,590	7,892	39,698	0	10,602	6,614	0	3,988			
兵庫県	28229	たつの市	0	0	0	0	0	0	36,021	204,872	57,203	57,203	0	0	0	3,009	0	0	3,009			
兵庫県	28301	猪名川町	566	566	0	0	566	0	0	274,577	159,714	40,854	118,860	0	0	40,957	16,830	24,127	0			
兵庫県	28365	多可町	0	0	0	0	0	0	15,074	0	0	0	0	0	0	0	0	0	0			
兵庫県	28381	稲美町	181,091	181,091	0	180,398	0	693	0	246,793	21,187	15,326	0	5,861	0	42,571	0	42,571	0			
兵庫県	28382	播磨町	0	0	0	0	0	0	0	337,507	72,532	8,889	63,643	0	0	128,462	6,971	113,211	8,280			
兵庫県	28442	市川町	0	0	0	0	0	0	0	13,196	9,044	9,044	0	0	0	720	0	0	720			
兵庫県	28443	福崎町	0	0	0	0	0	0	28,613	53,164	7,265	5,783	0	1,482	0	657	515	142	0			
兵庫県	28446	神河町	0	0	0	0	0	0	0	0	0	0	0	0	0	0	0	0	0			
兵庫県	28464	太子町	0	0	0	0	0	0	0	12,775	6,373	6,373	0	0	0	0	0	0	0			
兵庫県	28481	上郡町	0	0	0	0	0	0	36,812	175,231	60,439	5,092	29,360	20,345	5,642	76,322	5,009	51,835	19,478			
兵庫県	28501	佐用町	0	0	0	0	0	0	54,970	155,638	77,761	9,814	31,336	26,589	10,022	56,955	5,309	47,647	3,999			
兵庫県	28555	香美町	0	0	0	0	0	0	35,445	230,056	77,612	6,814	25,265	39,028	6,505	95,963	15,067	76,161	4,735			
兵庫県	28586	新温泉町	0	0	0	0	0	0	30,571	223,957	36,694	4,917	0	31,777	0	102,543	570	101,973	0			
兵庫県	28810	北播磨衛生事務組合	0	0	0	0	0	0	0	0	0	0	0	0	0	0	0	0	0			
兵庫県	28817	播磨保健衛生施設事務組合	0	0	0	0	0	0	1,309,060	249,594	67,390	134,781	47,423	0	353,852	0	353,852	0	0			
兵庫県	28829	北播磨清掃事務組合	16,654	16,654	0	0	16,654	0	0	958,090	189,894	63,298	84,397	35,166	7,033	518,652	50,584	444,240	23,828			
兵庫県	28853	中播磨衛生施設事務組合	0	0	0	0	0	0	0	0	0	0	0	0	0	0	0	0	0			
兵庫県	28869	水上多可衛生事務組合	0	0	0	0	0	0	0	0	0	0	0	0	0	0	0	0	0			
兵庫県	28890	洲本市・南あわじ市衛生事務組合	0	0	0	0	0	0	0	296,893	119,424	55,901	0	63,523	0	141,056	0	141,056	0			
兵庫県	28902	加古郡衛生事務組合	25,056	25,056	0	25,056	0	0	0	123,130	28,244	12,227	0	16,017	0	17,658	0	17,658	0			
兵庫県	28904	淡路広域行政事務組合	2,992	2,992	0	2,992	0	0	0	65,206	10,278	2,082	0	8,196	0	15,728	0	15,728	0			
兵庫県	28910	穴染環境事務組合	407,337	407,337	0	145,338	261,999	0	0	561,512	78,670	22,976	0	55,694	0	282,446	0	282,446	0			
兵庫県	28925	中播磨北部行政事務組合	7,151	0	0	0	0	0	7,151	486,348	29,449	29,449	0	0	0	189,594	0	189,594	0			
兵庫県	28932	小野加東環境施設事務組合	0	0	0	0	0	0	0	402,567	31,109	31,109	0	0	0	167,510	0	167,510	0			
兵庫県	28951	くわか環境事務組合	79,521	79,521	0	73,431	6,090	0	0	334,835	120,955	55,883	0	57,842	7,230	109,896	0	104,046	5,850			
兵庫県	28955	北但行政事務組合	13,112	1,200	0	1,200	0	0	11,912	110,909	110,909	110,909	0	0	0	0	0	0	0			
兵庫県	28967	猪名川上流広域ごみ処理施設組合	0	0	0	0	0	0	0	1,414,973	163,987	60,252	0	103,735	0	376,240	0	376,240	0			
兵庫県	28970	にしはりま環境事務組合	2,605,302	2,602,483	0	2,602,483	0	0	2,819	61,901	61,901	61,901	0	0	0	0	0	0	0			
兵庫県		兵庫県合計	12,902,649	12,872,492	47,440	12,065,886	527,059	232,107	30,157	633,867	65,936,979	28,800,154	6,762,246	15,824,264	5,812,468	401,176	13,113,798	2,146,355	9,965,956	1,001,487		

表12 廃棄物処理事業経費【歳出】（平成23年度実績）

コード	市町・一部事務組合名	ごみ（建設改良費+処理維持管理費+その他）（組合分担金を除く）つづき									し尿（建設改良費+処理維持管理費+その他）（組合分担金を除く）										
		処理及び維持管理費（人件費+処理費+車両購入費+委託費+調査研究費）（組合分担金を除く）つづき									建設改良費（工事費+調査費）（組合分担金を除く）										
		車両等購入費 （千円）	委託費（収集運搬費+中間処理費+最終処分費+その他）					調査研究費 （千円）	その他 （千円）	合計 （千円）	合計 （千円）	工事費（中間処理施設+最終処分場+その他）					調査費 （千円）	建設改良費 （組合分担金） （千円）			
			合計 （千円）	収集運搬費 （千円）	中間処理費 （千円）	最終処分費 （千円）	その他 （千円）					合計 （千円）	収集運搬施設 （千円）	中間処理施設 （千円）	最終処分場 （千円）	その他 （千円）					
28100	神戸市	2,472,322	1,116,127	7,417	664,139	410,109	34,462	0	0	1,589,520	24,865,083	0	0	0	0	0	0	0	0	0	0
28201	姫路市	20,348	3,079,656	1,673,902	1,385,953	12,882	6,919	297,348	0	6,688	6,385,831	725	725	0	725	0	0	0	0	0	73,346
28202	尼崎市	0	2,237,837	932,804	1,005,141	120,535	179,357	0	0	12,538	5,039,805	914	914	0	914	0	0	0	0	0	0
28203	明石市	9,681	1,360,695	332,973	909,514	112,223	5,985	0	3,962	76,981	2,766,856	1,662	1,662	0	1,662	0	0	0	0	0	0
28204	西宮市	26,842	1,376,329	896,354	252,930	193,549	33,496	0	0	0	10,526,840	0	0	0	0	0	0	0	0	0	0
28205	洲本市	0	148,478	133,875	11,752	2,851	0	193,602	0	0	458,103	0	0	0	0	0	0	0	0	0	0
28206	芦屋市	12,086	585,950	213,505	340,543	31,902	0	0	0	0	1,453,700	0	0	0	0	0	0	0	0	0	0
28207	伊丹市	0	451,568	451,568	0	0	0	630,821	0	12,779	923,436	0	0	0	0	0	0	0	0	0	0
28208	相生市	6,511	111,689	15,750	80,252	15,687	0	0	0	423	428,956	0	0	0	0	0	0	0	0	0	0
28209	豊岡市	0	409,688	225,881	136,221	20,738	26,848	0	0	0	828,290	0	0	0	0	0	0	0	0	0	0
28210	加古川市	5,804	2,107,140	243,463	1,823,139	40,538	0	0	0	18,259	3,255,340	0	0	0	0	0	0	0	0	0	0
28212	赤穂市	10,720	73,131	0	69,982	583	2,566	0	0	12,779	505,890	0	0	0	0	0	0	0	0	0	0
28213	西脇市	0	0	0	0	0	0	472,197	0	0	7,791	0	0	0	0	0	0	0	0	0	0
28214	宝塚市	2,546	1,176,974	673,586	462,786	1,134	39,468	0	7,203	75,944	2,298,744	0	0	0	0	0	0	0	0	0	0
28215	三木市	0	471,320	139,455	326,508	4,412	945	0	0	0	1,185,502	0	0	0	0	0	0	0	0	0	0
28216	高砂市	0	1,098,705	188,415	909,269	0	1,021	0	0	50,062	1,857,976	0	0	0	0	0	0	0	0	0	0
28217	川西市	0	478,693	478,693	0	0	0	795,628	0	7,836	1,258,461	0	0	0	0	0	0	0	0	0	0
28218	小野市	10,251	23,731	17,340	2,008	4,383	0	178,371	0	0	179,934	0	0	0	0	0	0	0	0	0	0
28219	三田市	0	342,627	149,062	140,285	53,280	0	0	0	50,800	1,480,982	0	0	0	0	0	0	0	0	0	0
28220	加西市	0	169,712	72,666	88,081	3,353	5,612	0	0	21,818	435,461	0	0	0	0	0	0	0	0	0	0
28221	篠山市	0	226,971	91,728	112,306	22,937	0	0	0	0	465,786	43,884	43,884	43,884	0	0	0	0	0	0	0
28222	養父市	0	20,589	10,550	2,167	7,872	0	0	2,360	10,221	254,113	0	0	0	0	0	0	0	0	0	0
28223	丹波市	5,870	187,608	156,753	15,708	15,147	0	0	0	0	937,949	180,768	180,768	0	133,387	0	47,381	0	0	0	0
28224	南あわじ市	0	213,892	196,473	8,597	7,067	1,755	31,683	0	1,395	521,672	1,264	1,264	0	1,264	0	0	0	0	0	0
28225	朝来市	0	69,580	46,452	0	0	23,128	0	0	0	320,464	0	0	0	0	0	0	0	0	0	0
28226	淡路市	0	253,943	222,406	23,934	7,603	0	5,787	0	27,434	536,265	0	0	0	0	0	0	0	0	0	0
28227	穴穂市	0	45,307	44,824	0	483	0	340,431	0	0	148,612	0	0	0	0	0	0	0	0	0	0
28228	加東市	6,292	30,128	18,502	2,629	3,361	5,636	217,850	0	8,275	103,566	0	0	0	0	0	0	0	0	0	0
28229	たつの市	0	144,660	0	139,459	5,201	0	702,726	0	0	204,872	0	0	0	0	0	0	0	0	0	0
28301	猪名川町	0	73,906	66,660	0	0	7,246	168,661	0	0	275,143	0	0	0	0	0	0	0	0	0	0
28365	多可町	0	0	0	0	0	0	224,322	0	0	0	0	0	0	0	0	0	0	0	0	3,775
28381	福美町	0	183,035	108,027	63,454	11,554	0	66,748	0	303	428,187	0	0	0	0	0	0	0	0	0	0
28382	播磨町	0	136,513	1,923	132,048	823	1,719	80,587	0	289	337,796	0	0	0	0	0	0	0	0	0	0
28442	市川町	3,432	0	0	0	0	0	221,875	0	0	13,196	0	0	0	0	0	0	0	0	0	27,266
28443	福崎町	0	45,242	37,277	4,102	0	3,863	115,022	0	0	53,164	0	0	0	0	0	0	0	0	0	33,643
28446	神河町	0	0	0	0	0	0	234,071	0	0	0	0	0	0	0	0	0	0	0	0	25,193
28464	太子町	0	6,402	0	0	6,402	0	330,694	0	4,163	16,938	0	0	0	0	0	0	0	0	0	0
28481	上郡町	5,987	32,483	0	30,698	1,785	0	0	0	1,287	176,518	0	0	0	0	0	0	0	0	0	0
28501	佐用町	5,608	14,789	0	13,828	910	51	0	525	0	155,638	0	0	0	0	0	0	0	0	0	0
28585	香美町	9,555	46,926	17,713	29,213	0	0	0	0	0	230,056	0	0	0	0	0	0	0	0	0	0
28586	新温泉町	0	84,720	84,720	0	0	0	0	0	0	223,957	0	0	0	0	0	0	0	0	0	0
28810	北播磨衛生事務組合	0	0	0	0	0	0	0	0	0	0	0	0	0	0	0	0	0	0	0	0
28817	播磨保健衛生施設事務組合	226	705,388	279,044	397,763	24,871	3,710	0	0	0	1,309,060	142,155	142,155	0	142,155	0	0	0	0	0	0
28829	北播磨清掃事務組合	13,343	236,201	69,953	158,446	7,802	0	0	0	67,311	1,042,055	0	0	0	0	0	0	0	0	0	0
28853	中播磨衛生施設事務組合	0	0	0	0	0	0	0	0	0	559,943	559,943	0	559,943	0	0	0	0	0	0	0
28869	氷上多可衛生事務組合	0	0	0	0	0	0	0	0	0	16,275	16,275	0	16,275	0	0	0	0	0	0	0
28890	洲本市・南あわじ市衛生事務組合	0	36,413	0	0	0	36,413	0	0	0	296,893	0	0	0	0	0	0	0	0	0	0
28902	加古郡衛生事務組合	0	77,228	0	76,225	1,003	0	0	0	0	148,186	11,404	11,404	0	11,404	0	0	0	0	0	0
28904	淡路広域行政事務組合	0	39,200	0	33,628	4,793	779	0	0	4,645	72,843	0	0	0	0	0	0	0	0	0	0
28910	六東環境事務組合	0	200,396	0	200,396	0	0	0	0	17,835	986,684	0	0	0	0	0	0	0	0	0	0
28926	中播北部行政事務組合	0	267,305	68,588	139,813	49,385	9,519	0	0	0	493,499	0	0	0	0	0	0	0	0	0	0
28932	小野加東環境施設事務組合	0	203,948	0	190,274	13,674	0	0	0	849	403,416	0	0	0	0	0	0	0	0	0	0
28951	くればか環境事務組合	0	103,984	0	95,025	0	8,959	0	0	69,430	483,786	0	0	0	0	0	0	0	0	0	0
28955	北但行政事務組合	0	0	0	0	0	0	0	0	54,244	178,265	0	0	0	0	0	0	0	0	0	0
28967	播名川上流広域ごみ処理施設組合	0	873,947	12,154	828,825	26,891	6,077	0	799	0	1,414,973	0	0	0	0	0	0	0	0	0	0
28970	にしはりま環境事務組合	0	0	0	0	0	0	0	0	22,976	2,690,179	0	0	0	0	0	0	0	0	0	0
	兵庫県合計	2,627,424	21,380,754	8,380,456	11,307,041	1,247,723	445,534	5,308,424	14,849	2,227,084	81,066,712	958,994	958,994	43,884	867,729	0	47,381	0	163,223		

表12 廃棄物処理事業経費【歳出】（平成23年度実績）

コード	市町・一部事務組合名	し尿（建設改良費+処理維持管理費+その他）（組合分担金を除く）つつき														し尿（建設改良費+処理維持管理費+その他）（組合分担金を除く）つつき									
		処理及び維持管理費（人件費+処理費+車両購入費+委託費+調査研究費）（組合分担金を除く）														処理及び維持管理費（人件費+処理費+車両購入費+委託費+調査研究費）（組合分担金を除く）つつき									
		合計	人件費（一般職+収集運搬+中間処理+最終処分）					処理費（収集運搬費+中間処理費+最終処分費）				車両等購入費	委託費（収集運搬費+中間処理費+最終処分費+その他）	(組合分担金)					調査研究費	その他	合計				
			合計	一般職	収集運搬	中間処理	最終処分	合計	収集運搬費	中間処理費	最終処分費			合計	収集運搬費	中間処理費	最終処分費	その他							
(千円)	(千円)	(千円)	(千円)	(千円)	(千円)	(千円)	(千円)	(千円)	(千円)	(千円)	(千円)	(千円)	(千円)	(千円)	(千円)	(千円)	(千円)	(千円)	(千円)	(千円)	(千円)	(千円)			
28100	神戸市	210,511	0	0	0	0	166,715	153,045	13,670	0	0	43,796	0	43,796	0	0	0	0	0	0	11,197	221,708			
28201	姫路市	653,744	485,708	255,302	9,700	220,706	0	0	0	0	0	168,036	59,356	108,680	0	0	13,822	0	0	0	0	654,469			
28202	尼崎市	92,304	7,575	7,575	0	0	4,359	194	4,165	0	0	80,370	46,982	33,388	0	0	0	0	0	0	0	93,218			
28203	明石市	113,814	29,051	29,051	0	0	0	0	0	0	0	84,763	84,364	0	0	399	0	0	0	0	17,937	133,413			
28204	西宮市	69,303	41,948	33,701	0	8,247	2,764	230	2,534	0	0	24,591	24,484	0	0	107	0	0	0	0	0	69,303			
28205	洲本市	96,659	10,543	10,543	0	0	36,760	0	36,760	0	0	49,356	0	34,306	15,050	0	0	0	0	0	0	96,659			
28206	芦屋市	23,187	19,466	19,466	0	0	0	0	0	0	0	3,721	3,281	0	440	0	0	0	0	0	0	23,187			
28207	伊丹市	70,933	7,960	7,960	0	0	28,619	0	28,619	0	0	34,354	17,701	16,653	0	0	0	0	0	0	0	70,933			
28208	相生市	13,094	11,684	0	11,684	0	1,410	1,410	0	0	0	0	0	0	0	0	0	0	0	0	0	13,094			
28209	豊岡市	51,668	7,805	7,805	0	0	19,121	0	19,121	0	0	24,742	24,742	0	0	0	0	0	0	0	0	51,668			
28210	加古川市	592,543	256,541	90,419	166,122	0	21,206	6,540	14,666	0	0	314,796	115,029	36,793	160,949	2,025	0	0	0	0	0	592,543			
28212	赤穂市	13,915	11,673	1,958	9,715	0	2,242	1,602	640	0	0	0	0	0	0	0	0	0	0	0	4	13,919			
28213	西脇市	58,509	7,791	7,791	0	0	0	0	0	0	0	50,718	50,718	0	0	0	63,850	0	0	0	0	58,509			
28214	宝塚市	93,851	23,305	23,305	0	0	15,807	191	15,616	0	0	54,739	43,652	11,087	0	0	0	0	0	0	0	93,851			
28215	三木市	92,585	16,670	16,670	0	0	42,036	0	42,036	0	0	33,879	0	33,879	0	0	0	0	0	0	0	92,585			
28216	高砂市	213,094	71,280	21,335	49,945	0	48,945	1,716	0	47,229	0	92,869	50,229	42,640	0	0	0	0	0	0	1,541	214,635			
28217	川西市	95,377	3,895	3,895	0	0	16,635	0	16,635	0	0	74,847	48,064	20,790	0	5,993	0	0	0	0	489	95,866			
28218	小野市	55,442	41,196	18,558	22,638	0	3,384	1,581	1,803	0	0	10,862	10,862	0	0	0	58,810	0	0	0	0	55,442			
28219	三田市	176,453	108,597	28,923	61,554	18,120	45,176	3,307	41,869	0	0	22,680	0	22,680	0	0	0	0	0	6,077	182,530				
28220	加西市	147,424	26,796	3,232	0	23,564	69,321	0	69,321	0	0	51,307	48,564	0	0	2,743	0	0	0	1,021	148,445				
28221	篠山市	71,060	71,060	17,190	29,811	0	24,059	0	0	0	0	0	0	0	0	0	0	0	0	0	0	114,944			
28222	養父市	29,644	0	0	0	0	0	0	0	0	0	29,469	14,681	2,606	12,182	0	0	175	114	0	0	29,758			
28223	丹波市	265,545	89,673	22,655	4,863	62,155	79,539	2,180	77,359	0	0	96,333	61,864	14,549	0	19,920	97,300	0	101,344	0	0	547,657			
28224	南あわじ市	108,162	36,109	8,490	0	27,619	52,523	0	51,579	944	0	19,530	0	10,864	0	8,666	0	0	7,692	0	0	117,118			
28225	朝来市	116,697	68,286	18,248	23,524	26,514	48,411	4,777	43,634	0	0	0	0	0	0	0	0	0	0	2,452	119,149				
28226	淡路市	75,387	6,093	6,093	0	0	69,294	0	69,294	0	0	0	0	0	0	0	0	0	0	0	7,991	83,378			
28227	穴栗市	131,894	36,000	36,000	0	0	44,205	0	44,205	0	0	51,689	24,468	23,352	3,869	0	0	0	0	0	0	131,894			
28228	加東市	2,125	0	0	0	0	2,125	0	2,125	0	0	0	0	0	0	0	68,050	0	12,750	0	0	14,875			
28229	たつの市	0	0	0	0	0	0	0	0	0	0	0	0	0	0	0	94,113	0	0	0	0	0			
28301	猪名川町	41,750	0	0	0	0	6,817	0	6,817	0	0	34,933	15,743	19,190	0	0	0	0	0	0	0	41,750			
28365	多可町	0	0	0	0	0	0	0	0	0	0	0	0	0	0	0	39,445	0	0	0	0	0			
28381	稲美町	13,562	6,267	6,267	0	0	0	0	0	0	0	7,295	7,295	0	0	0	96,504	0	0	0	0	13,562			
28382	播磨町	10,280	0	0	0	0	0	0	0	0	0	10,280	10,280	0	0	0	65,222	0	0	0	0	10,280			
28442	市川町	4,082	4,082	4,082	0	0	0	0	0	0	0	0	0	0	0	0	31,917	0	0	0	0	4,082			
28443	福崎町	22,542	5,358	5,358	0	0	2,441	0	2,441	0	0	14,743	9,952	2,602	0	2,189	27,124	0	0	0	0	22,542			
28446	神河町	1,033	0	0	0	0	0	0	0	0	0	1,033	1,033	0	0	0	32,051	0	0	0	0	1,033			
28464	太子町	0	0	0	0	0	0	0	0	0	0	0	0	0	0	0	26,898	0	0	0	0	0			
28481	上郡町	45,548	0	0	0	0	6,690	0	6,690	0	0	38,858	5,258	33,600	0	0	0	0	0	0	0	45,548			
28501	佐用町	61,978	4,704	4,704	0	0	31,858	0	31,858	0	0	25,416	5,027	20,345	0	44	0	0	34	0	0	62,012			
28585	香美町	96,849	35,402	4,634	9,149	21,619	55,689	1,971	53,718	0	5,758	0	0	0	0	0	0	0	0	0	0	96,849			
28586	新温泉町	57,347	35,959	4,917	10,347	12,581	21,388	1,033	20,355	0	0	0	0	0	0	0	0	0	0	0	0	57,347			
28810	北播磨衛生事務組合	200,427	21,335	21,335	0	0	89,610	173	89,437	0	0	89,482	0	89,482	0	0	0	0	0	5,008	0	205,435			
28817	播磨保健衛生施設事務組合	161,644	60,614	30,307	0	30,307	67,369	0	67,369	0	255	33,406	22,346	10,286	0	774	0	0	0	0	0	303,799			
28829	北播磨清掃事務組合	0	0	0	0	0	0	0	0	0	0	0	0	0	0	0	0	0	0	0	0	0			
28853	中播磨衛生施設事務組合	148,105	20,721	20,721	0	0	79,385	0	79,385	0	0	47,999	3,180	44,819	0	0	0	0	6,106	0	0	174,154			
28869	氷上多可衛生事務組合	167,839	70,788	30,120	0	40,668	97,051	0	97,051	0	0	0	0	0	0	0	0	0	0	0	0	184,114			
28890	瀬本市・南あわじ市衛生事務組合	0	0	0	0	0	0	0	0	0	0	0	0	0	0	0	0	0	0	0	0	0			
28902	加古郡衛生事務組合	152,049	61,060	27,180	0	33,880	74,944	0	74,944	0	0	16,045	0	15,264	781	0	0	0	0	0	0	163,453			
28904	淡路広域行政事務組合	0	0	0	0	0	0	0	0	0	0	0	0	0	0	0	0	0	0	0	0	0			
28910	穴栗環境事務組合	0	0	0	0	0	0	0	0	0	0	0	0	0	0	0	0	0	0	0	0	0			
28925	中播磨北部行政事務組合	0	0	0	0	0	0	0	0	0	0	0	0	0	0	0	0	0	0	0	0	0			
28932	小野加東環境施設事務組合	0	0	0	0	0	0	0	0	0	0	0	0	0	0	0	0	0	0	0	0	0			
28951	くれさか環境事務組合	0	0	0	0	0	0	0	0	0	0	0	0	0	0	0	0	0	0	0	0	0			
28955	北但行政事務組合	0	0	0	0	0	0	0	0	0	0	0	0	0	0	0	0	0	0	0	0	0			
28967	播名川上流広域ごみ処理施設組合	0	0	0	0	0	0	0	0	0	0	0	0	0	0	0	0	0	0	0	0	0			
28970	にしはりま環境事務組合	0	0	0	0	0	0	0	0	0	0	0	0	0	0	0	0	0	0	0	0	0			
	兵庫県合計	4,919,959	1,822,995	855,790	409,052	525,980	32,173	1,353,839	179,950	1,125,716	48,173	6,013	1,736,937	809,155	691,651	193,271	42,860	715,106	175	181,757	0	6,060,710			

表12 廃棄物処理事業経費【歳出】（平成23年度実績）

コード	市町・一部事務組合名	合計（建設改良費+処理維持管理費+その他）（組合分損金を除く）													
		建設改良費（工事費+調査費）（組合分損金を除く）							処理及び維持管理費（人件費+処理費+車両購入費+委託費+調査研究費）（組合分損金を除く）						
		合計	工事費（中間処理施設+最終処分場+その他）					調査費	（建設改良費 組合分損金）	合計	人件費（一般職+収集運搬+中間処理+最終処分）				
			合計	収集運搬施設	中間処理施設	最終処分場	その他				合計	一般職	収集運搬	中間処理	最終処分
（千円）	（千円）	（千円）	（千円）	（千円）	（千円）	（千円）	（千円）	（千円）	（千円）	（千円）	（千円）	（千円）	（千円）	（千円）	
28100	神戸市	1,061,504	1,061,504	0	925,673	135,831	0	0	22,424,570	13,569,996	1,308,935	9,272,750	2,804,194	184,117	
28201	姫路市	731,523	731,523	0	707,790	23,733	0	0	139,072	6,302,089	3,034,049	2,410,540	149,040	447,389	27,080
28202	尼崎市	435,227	435,227	0	435,227	0	0	0	4,685,258	1,734,663	386,322	969,594	378,747	0	0
28203	明石市	236,308	236,308	0	235,382	926	0	0	2,569,043	1,021,053	325,114	610,082	85,857	0	0
28204	西宮市	6,201,859	6,201,859	0	6,178,113	23,746	0	0	4,394,284	2,180,438	613,362	990,056	577,020	0	0
28205	洲本市	228,457	228,457	0	0	0	228,457	0	2,249	326,305	72,083	30,072	42,011	0	0
28206	芦屋市	233,140	233,140	46,392	186,748	0	0	0	1,243,747	414,132	129,410	269,323	15,399	0	0
28207	伊丹市	0	0	0	0	0	0	0	104,970	981,590	445,760	47,760	398,000	0	0
28208	相生市	30,004	30,004	0	28,749	1,255	0	0	411,623	180,227	1,918	127,040	32,043	19,226	0
28209	豊岡市	3,287	0	0	0	0	0	3,287	96,665	876,671	76,420	50,124	15,809	10,487	0
28210	加古川市	0	0	0	0	0	0	0	3,829,624	1,062,773	321,800	590,830	132,433	17,710	0
28212	赤穂市	64,027	64,027	0	59,061	4,966	0	0	442,999	259,206	39,572	136,250	67,613	15,771	0
28213	西脇市	0	0	0	0	0	0	0	22,697	66,300	15,582	15,582	0	0	0
28214	宝塚市	0	0	0	0	0	0	0	2,316,651	700,484	194,954	377,436	128,094	0	0
28215	三木市	192,150	192,150	0	192,150	0	0	0	1,085,937	354,581	77,908	199,280	51,229	26,164	0
28216	高砂市	2,377	2,377	0	0	2,377	0	0	2,018,631	563,515	147,579	207,755	181,879	26,302	0
28217	川西市	4,838	4,838	0	0	4,838	0	0	1,341,164	733,519	62,320	671,199	0	0	0
28218	小野市	769	769	0	0	769	0	0	234,607	166,644	46,396	105,049	0	15,199	0
28219	三田市	2,957	2,957	0	0	0	2,957	0	1,803,678	590,866	75,955	281,269	233,642	0	0
28220	加西市	0	0	0	0	0	0	0	561,067	103,096	20,840	0	76,387	5,869	0
28221	篠山市	43,938	43,938	43,884	0	54	0	0	536,792	162,281	62,526	29,811	38,578	31,366	0
28222	養父市	42,537	42,537	0	0	42,537	0	0	230,999	91,288	24,922	43,461	20,800	2,105	0
28223	丹波市	224,883	219,895	0	172,475	39	47,381	4,988	1,159,379	348,648	111,486	38,749	189,559	8,854	0
28224	南あわじ市	1,264	1,264	0	1,264	0	0	0	628,439	148,868	47,098	4,321	97,449	0	0
28225	朝来市	0	0	0	0	0	0	0	437,161	228,100	46,818	106,386	65,856	9,040	0
28226	淡路市	51,356	51,356	1,048	50,308	0	0	0	532,862	96,622	44,562	0	52,060	0	0
28227	穴栗市	0	0	0	0	0	0	0	97,309	280,506	114,137	63,158	50,979	0	0
28228	加東市	679	679	0	0	679	0	0	6,745	96,737	47,590	7,892	39,698	0	0
28229	たつの市	0	0	0	0	0	0	0	36,021	204,872	57,203	57,203	0	0	0
28301	猪名川町	566	566	0	0	566	0	0	316,327	159,714	40,854	118,860	0	0	0
28365	多可町	0	0	0	0	0	0	0	18,849	0	0	0	0	0	0
28381	福美町	181,091	181,091	0	180,398	0	693	0	260,355	27,454	21,593	0	5,861	0	0
28382	播磨町	0	0	0	0	0	0	0	347,787	72,532	8,889	63,643	0	0	0
28442	市川町	0	0	0	0	0	0	0	27,266	17,278	13,126	13,126	0	0	0
28443	福崎町	0	0	0	0	0	0	0	62,256	75,706	12,623	11,141	0	1,482	0
28446	神河町	0	0	0	0	0	0	0	25,193	1,033	0	0	0	0	0
28464	太子町	0	0	0	0	0	0	0	12,775	6,373	6,373	0	0	0	0
28481	上郡町	0	0	0	0	0	0	0	36,812	220,779	60,439	5,092	29,360	20,345	5,642
28501	佐用町	0	0	0	0	0	0	0	54,970	217,616	82,465	14,518	31,336	26,589	10,022
28585	香美町	0	0	0	0	0	0	0	35,445	326,905	113,014	11,448	34,414	60,647	6,505
28586	新温泉町	0	0	0	0	0	0	0	30,571	281,304	72,653	9,834	10,347	44,358	8,114
28810	北播磨生事務組合	0	0	0	0	0	0	0	200,427	21,335	21,335	0	0	0	0
28817	播磨保健衛生施設事務組合	142,155	142,155	0	142,155	0	0	0	1,470,704	310,208	97,697	134,781	77,730	0	0
28829	北播磨清掃事務組合	16,654	16,654	0	0	16,654	0	0	958,090	189,894	63,298	84,397	35,166	7,033	0
28853	中播磨生施設事務組合	559,943	559,943	0	559,943	0	0	0	148,105	20,721	20,721	0	0	0	0
28869	氷上多可衛生事務組合	16,275	16,275	0	16,275	0	0	0	167,839	70,788	30,120	0	40,668	0	0
28890	洲本市・南あわじ市衛生事務組合	0	0	0	0	0	0	0	296,893	119,424	55,901	0	63,523	0	0
28902	加古郡衛生事務組合	36,460	36,460	0	36,460	0	0	0	275,179	89,304	39,407	0	49,897	0	0
28904	淡路広域行政事務組合	2,992	2,992	0	2,992	0	0	0	65,206	10,278	2,082	0	8,196	0	0
28910	六粟環境事務組合	407,337	407,337	0	145,338	261,999	0	0	561,512	78,670	22,976	0	55,694	0	0
28926	中播北部行政事務組合	7,151	0	0	0	0	0	7,151	486,348	29,449	29,449	0	0	0	0
28932	小野加東環境施設事務組合	0	0	0	0	0	0	0	402,567	31,109	31,109	0	0	0	0
28951	「れさか」環境事務組合	79,521	79,521	0	73,431	6,090	0	0	334,835	120,955	55,883	0	57,842	7,230	0
28955	北但行政事務組合	13,112	1,200	0	1,200	0	0	11,912	110,909	110,909	110,909	0	0	0	0
28967	猪名川上流広域ごみ処理施設組合	0	0	0	0	0	0	0	1,414,973	163,987	60,252	0	103,735	0	0
28970	にしはりま環境事務組合	2,605,302	2,602,483	0	2,602,483	0	0	2,819	61,901	61,901	61,901	0	0	0	0
	兵庫県合計	13,861,643	13,831,486	91,324	12,933,615	527,059	279,488	30,157	797,090	70,856,938	30,623,149	7,618,036	16,233,316	6,338,448	433,349

表12 廃棄物処理事業経費【歳出】（平成23年度実績）

コード	市町・一部事務組合名	合計（建設改良費・処理維持管理費・その他）（組合分担金を除く）つづき														
		処理及び維持管理費（人件費・処理費・車両購入費・委託費・調査研究費）（組合分担金を除く）つづき												調査研究費	その他	合計
		処理費（収集運搬費・中間処理費・最終処分費）				車両等購入費	委託費（収集運搬費・中間処理費・最終処分費・その他）					（組合分担金）				
		合計	収集運搬費	中間処理費	最終処分費		合計	収集運搬費	中間処理費	最終処分費	その他					
（千円）	（千円）	（千円）	（千円）	（千円）	（千円）	（千円）	（千円）	（千円）	（千円）	（千円）	（千円）	（千円）	（千円）			
28100	神戸市	5,222,329	1,340,975	3,164,867	716,487	2,472,322	1,159,923	7,417	707,935	410,109	34,462	0	0	1,600,717	25,086,791	
28201	姫路市	0	0	0	0	20,348	3,247,692	1,733,258	1,494,633	12,882	6,919	311,170	0	6,688	7,040,300	
28202	尼崎市	632,388	190,682	441,706	0	0	2,318,207	979,786	1,038,529	120,535	179,357	0	0	12,538	5,133,023	
28203	明石市	88,889	69,500	4,028	15,361	9,681	1,445,458	417,337	909,514	112,223	6,384	0	3,962	94,918	2,900,269	
28204	西宮市	786,084	134,547	651,537	0	26,842	1,400,920	920,838	252,930	193,549	33,603	0	0	0	10,596,143	
28205	洲本市	56,388	19,628	36,760	0	0	197,834	133,875	46,058	17,901	0	193,602	0	0	554,762	
28206	芦屋市	227,858	64,253	159,875	3,730	12,086	589,671	216,786	340,543	32,342	0	0	0	0	1,476,887	
28207	伊丹市	49,908	21,289	28,619	0	0	485,922	469,269	16,653	0	0	630,821	0	12,779	994,369	
28208	相生市	113,196	7,829	103,946	1,421	6,511	111,689	15,750	80,252	15,687	0	0	0	423	442,050	
28209	豊岡市	365,821	1,687	344,551	19,583	0	434,430	250,623	136,221	20,738	26,848	0	0	0	879,958	
28210	加古川市	339,111	132,302	156,991	49,818	5,804	2,421,936	358,492	1,859,932	201,487	2,025	0	0	18,259	3,847,883	
28212	赤穂市	99,942	15,494	71,480	12,968	10,720	73,131	0	69,982	583	2,566	0	0	12,783	519,809	
28213	西脇市	0	0	0	0	0	50,718	50,718	0	0	0	536,047	0	0	66,300	
28214	宝塚市	374,705	21,067	351,700	1,938	2,546	1,231,713	717,238	473,873	1,134	39,468	0	7,203	75,944	2,392,595	
28215	三木市	226,157	13,495	166,509	46,153	0	505,199	139,455	360,387	4,412	945	0	0	0	1,278,087	
28216	高砂市	263,542	22,944	168,382	72,216	0	1,191,574	238,644	951,909	0	1,021	0	0	51,603	2,072,611	
28217	川西市	54,105	37,470	16,635	0	0	553,540	526,757	20,790	0	5,993	795,628	0	8,325	1,354,327	
28218	小野市	23,119	14,208	2,793	6,118	10,251	34,593	28,202	2,008	4,383	0	237,181	0	0	235,376	
28219	三田市	647,505	17,639	629,866	0	0	365,307	149,062	162,965	53,280	0	0	0	56,877	1,663,512	
28220	加西市	236,952	2,356	225,811	8,785	0	221,019	121,230	88,081	3,353	8,355	0	0	22,839	583,906	
28221	篠山市	147,540	11,471	129,065	7,004	0	226,971	91,728	112,306	22,937	0	0	0	0	580,730	
28222	養父市	87,118	18,636	68,109	373	0	50,058	25,231	4,773	20,054	0	0	2,535	10,335	283,871	
28223	丹波市	520,920	6,402	509,545	4,973	5,870	283,941	218,617	30,257	15,147	19,920	97,300	0	101,344	1,485,606	
28224	南あわじ市	246,149	11,718	233,487	944	0	233,422	196,473	19,461	7,067	10,421	31,683	0	9,087	638,790	
28225	朝来市	139,481	14,899	117,440	7,142	0	69,580	46,452	0	0	23,128	0	0	2,452	439,613	
28226	淡路市	182,297	0	181,538	759	0	253,943	222,406	23,934	7,603	0	5,787	0	35,425	619,643	
28227	穴栗市	69,373	25,168	44,205	0	0	96,996	69,292	23,352	4,352	0	340,431	0	0	280,506	
28228	加東市	12,727	6,614	2,125	3,988	6,292	30,128	18,502	2,629	3,361	5,636	285,900	0	21,025	118,441	
28229	たつの市	3,009	0	0	3,009	0	144,660	0	139,459	5,201	0	796,839	0	0	204,872	
28301	猪名川町	47,774	16,830	30,944	0	0	108,839	82,403	19,190	0	7,246	168,661	0	0	316,893	
28365	多可町	0	0	0	0	0	0	0	0	0	0	263,767	0	0	0	
28381	稲美町	42,571	0	42,571	0	0	190,330	115,322	63,454	11,554	0	163,252	0	303	441,749	
28382	播磨町	128,462	6,971	113,211	8,280	0	146,793	12,203	132,048	823	1,719	145,809	0	289	348,076	
28442	市川町	720	0	0	720	3,432	0	0	0	0	0	253,792	0	0	17,278	
28443	福崎町	3,098	515	2,583	0	0	59,985	47,229	6,704	0	6,052	142,146	0	0	75,706	
28446	神河町	0	0	0	0	0	1,033	1,033	0	0	0	266,122	0	0	1,033	
28464	太子町	0	0	0	0	0	6,402	0	0	6,402	0	357,592	0	4,163	16,938	
28481	上郡町	83,012	5,009	58,525	19,478	5,987	71,341	5,258	64,298	1,785	0	0	0	1,287	222,066	
28501	佐用町	88,813	5,309	79,505	3,999	5,608	40,205	5,027	34,173	910	95	0	525	34	217,650	
28505	香美町	151,652	17,038	129,879	4,735	15,313	46,926	17,713	29,213	0	0	0	0	0	326,905	
28596	新温泉町	123,931	1,603	122,328	0	0	84,720	84,720	0	0	0	0	0	0	281,304	
28810	北播磨生事務組合	89,610	173	89,437	0	0	89,482	0	89,482	0	0	0	0	5,008	205,435	
28817	播磨保健衛生施設事務組合	421,221	0	421,221	0	481	738,794	301,390	408,049	24,871	4,484	0	0	0	1,612,859	
28829	北播磨清掃事務組合	518,652	50,584	444,240	23,828	13,343	236,201	69,953	158,446	7,802	0	0	0	67,311	1,042,055	
28853	中播磨生施設事務組合	79,385	0	79,385	0	0	47,999	3,180	44,819	0	0	0	0	6,106	714,154	
28869	氷上多可衛生事務組合	97,051	0	97,051	0	0	0	0	0	0	0	0	0	0	184,114	
28890	洲本市・南あわじ市衛生事務組合	141,056	0	141,056	0	0	36,413	0	0	0	36,413	0	0	0	296,893	
28902	加古郡衛生事務組合	92,602	0	92,602	0	0	93,273	0	91,489	1,784	0	0	0	0	311,639	
28904	淡路広域行政事務組合	15,728	0	15,728	0	0	39,200	0	33,628	4,793	779	0	0	4,645	72,843	
28910	穴栗環境事務組合	282,446	0	282,446	0	0	200,396	0	200,396	0	0	0	0	17,835	986,684	
28925	中播北部行政事務組合	189,594	0	189,594	0	0	267,305	68,588	139,813	49,385	9,519	0	0	0	493,499	
28932	小野加東環境施設事務組合	167,510	0	167,510	0	0	203,948	0	190,274	13,674	0	0	0	849	403,416	
28951	「れさか」環境事務組合	109,896	0	104,046	5,850	0	103,984	0	95,025	0	8,959	0	0	69,430	483,786	
28955	北但行政事務組合	0	0	0	0	0	0	0	0	0	0	0	0	54,244	178,265	
28967	播名川上流広域ごみ処理施設組合	376,240	0	376,240	0	0	873,947	12,154	828,825	26,891	6,077	0	799	0	1,414,973	
28970	にしはりま環境事務組合	0	0	0	0	0	0	0	0	0	0	0	0	22,976	2,690,179	
	兵庫県合計	14,467,637	2,326,305	11,091,672	1,049,660	2,633,437	23,117,691	9,189,611	11,998,692	1,440,994	488,394	6,023,530	15,024	2,408,841	87,127,422	

## 4 处理体制

表13 廃棄物処理従事職員数（平成23年度実績）

コード	市町名	ごみ（一般職+技術職）									し尿（一般職+技術職）								
		合計	一般職（事務系+技術系）			技能職（収集運搬+中間処理+最終処分+その他）					合計	一般職（事務系+技術系）			技能職（収集運搬+中間処理+最終処分+その他）				
			合計	事務系	技術系	合計	収集運搬	中間処理	最終処分	その他		合計	事務系	技術系	合計	収集運搬	中間処理	最終処分	その他
28100	神戸市	1,270	197	122	75	1,073	760	215	11	87	0	0	0	0	0	0	0	0	0
28201	姫路市	261	45	40	5	216	151	62	3	0	37	6	6	0	31	23	8	0	0
28202	尼崎市	228	44	16	28	184	128	50	0	6	1	1	0	1	0	0	0	0	0
28203	明石市	112	34	22	12	78	67	11	0	0	5	5	3	2	0	0	0	0	0
28204	西宮市	253	60	40	20	193	123	70	0	0	6	4	4	0	2	0	2	0	0
28205	洲本市	11	2	2	0	9	9	0	0	0	2	2	2	0	0	0	0	0	0
28206	芦屋市	41	11	8	3	30	28	2	0	0	2	2	2	0	0	0	0	0	0
28207	伊丹市	48	4	4	0	44	44	0	0	0	1	1	1	0	0	0	0	0	0
28208	相生市	27	1	1	0	26	18	5	3	0	2	0	0	0	2	2	0	0	0
28209	豊岡市	12	6	4	2	6	2	4	0	0	2	2	2	0	0	0	0	0	0
28210	加古川市	103	26	15	11	77	56	19	2	0	34	14	11	3	20	20	0	0	0
28212	赤穂市	41	7	5	2	34	20	11	3	0	4	1	1	0	3	3	0	0	0
28213	西脇市	1	1	1	0	0	0	0	0	0	1	1	1	0	0	0	0	0	0
28214	宝塚市	78	21	17	4	57	46	11	0	0	1	1	0	1	0	0	0	0	0
28215	三木市	42	8	7	1	34	25	6	3	0	2	2	1	1	0	0	0	0	0
28216	高砂市	62	16	10	6	46	18	25	3	0	11	4	4	0	7	7	0	0	0
28217	川西市	103	7	7		96	96	0	0	0	1	1	1	0	0	0	0	0	0
28218	小野市	25	4	4	0	21	17	0	2	2	5	2	2	0	3	3	0	0	0
28219	三田市	72	7	5	2	65	33	32	0	0	14	3	2	1	11	9	2	0	0
28220	加西市	13	3	2	1	10	0	9	1	0	6	3	3	0	3	0	3	0	0
28221	篠山市	14	7	7	0	7	0	6	1	0	0	0	0	0	0	0	0	0	0
28222	養父市	20	4	4	0	16	12	3	1	0	0	0	0	0	0	0	0	0	0
28223	丹波市	41	10	10	0	31	6	24	1	0	11	2	2	0	9	1	8	0	0
28224	南あわじ市	25	8	8	0	17	0	17	0	0	6	1	1	0	5	0	5	0	0
28225	朝来市	28	4	2	2	24	17	6	1	0	9	2	1	1	7	4	3	0	0
28226	淡路市	14	6	6	0	8	0	8	0	0	1	1	1	0	0	0	0	0	0
28227	宍粟市	9	3	3	0	6	6	0	0	0	4	4	4	0	0	0	0	0	0
28228	加東市	9	1	1	0	8	8	0	0	0	0	0	0	0	0	0	0	0	0
28229	たつの市	9	9	9	0	0	0	0	0	0	0	0	0	0	0	0	0	0	0
28301	猪名川町	21	3	3	0	18	18	0	0	0	0	0	0	0	0	0	0	0	0
28365	多可町	0	0	0	0	0	0	0	0	0	0	0	0	0	0	0	0	0	0
28381	稲美町	3	2	2	0	1	0	1	0	0	1	1	1	0	0	0	0	0	0
28382	播磨町	12	2	2	0	10	10	0	0	0	0	0	0	0	0	0	0	0	0
28442	市川町	1	1	1	0	0	0	0	0	0	1	1	1	0	0	0	0	0	0
28443	福崎町	2	1	1	0	1	0	1	0	0	1	1	1	0	0	0	0	0	0
28446	神河町	0	0	0	0	0	0	0	0	0	0	0	0	0	0	0	0	0	0
28464	太子町	1	1	1	0	0	0	0	0	0	0	0	0	0	0	0	0	0	0
28481	上郡町	20	3	3	0	17	11	5	1	0	0	0	0	0	0	0	0	0	0
28501	佐用町	19	2	2	0	17	8	7	2	0	1	1	1	0	0	0	0	0	0
28585	香美町	19	2	1	1	17	10	6	1	0	6	1	1	0	5	2	3	0	0
28586	新温泉町	9	2	2	0	7	0	7	0	0	6	0	0	0	6	2	2	1	1
兵庫県合計		3,079	575	400	175	2,504	1,747	623	39	95	184	70	60	10	114	76	36	1	1

表13 廃棄物処理従事職員数（平成23年度実績）

コード	一部事務組合名	ごみ（一般職+技術職）								し尿（一般職+技術職）									
		合計 (人)	一般職（事務系+技術系）			技能職（収集運搬+中間処理+最終処分+その他）				合計 (人)	一般職（事務系+技術系）			技能職（収集運搬+中間処理+最終処分+その他）					
			合計 (人)	事務系 (人)	技術系 (人)	合計 (人)	収集運搬 (人)	中間処理 (人)	最終処分 (人)		その他 (人)	合計 (人)	事務系 (人)	技術系 (人)	合計 (人)	収集運搬 (人)	中間処理 (人)	最終処分 (人)	その他 (人)
28810	北播衛生事務組合	0	0	0	0	0	0	0	0	3	3	3	0	0	0	0	0	0	
28817	揖籠保健衛生施設事務組合	41	11	8	3	30	22	8	0	0	6	3	1	2	3	0	3	0	0
28829	北播磨清掃事務組合	27	9	6	3	18	12	5	1	0	0	0	0	0	0	0	0	0	0
28853	中播衛生施設事務組合	0	0	0	0	0	0	0	0	0	6	6	6	0	0	0	0	0	0
28869	水上多可衛生事務組合	0	0	0	0	0	0	0	0	0	8	3	2	1	5	0	5	0	0
28890	洲本市・南あわじ市 衛生事務組合	12	3	2	1	9	0	9	0	0	0	0	0	0	0	0	0	0	0
28902	加古郡衛生事務組合	5	3	3	0	2	0	2	0	0	6	2	2	0	4	0	4	0	0
28904	淡路広域行政事務組合	2	1	1	0	1	0	1	0	0	0	0	0	0	0	0	0	0	0
28910	宍粟環境事務組合	8	3	3	0	5	0	5	0	0	0	0	0	0	0	0	0	0	0
28925	中播北部行政事務組合	5	5	5	0	0	0	0	0	0	0	0	0	0	0	0	0	0	0
28932	小野加東環境施設事務組合	4	4	4	0	0	0	0	0	0	0	0	0	0	0	0	0	0	0
28951	くれさか環境事務組合	16	7	7	0	9	0	8	1	0	0	0	0	0	0	0	0	0	0
28955	北但行政事務組合	13	13	9	4	0	0	0	0	0	0	0	0	0	0	0	0	0	0
28967	猪名川上流 広域ごみ処理施設組合	18	12	6	6	6	0	5	0	1	0	0	0	0	0	0	0	0	0
28970	にしはりま環境事務組合	7	7	6	1	0	0	0	0	0	0	0	0	0	0	0	0	0	0
兵庫県合計		158	78	60	18	80	34	43	2	1	29	17	14	3	12	0	12	0	0



表14 委託・許可件数（平成23年度実績）

コード	市町名	ごみ								し尿							
		委託件数（収集運搬+中間処理+最終処分）				許可件数（収集運搬+中間処理+最終処分）				委託件数（収集運搬+中間処理+最終処分）				許可件数（収集運搬+中間処理+最終処分）			
		合計 （件）	収集運搬 （件）	中間処理 （件）	最終処分 （件）	合計 （件）	収集運搬 （件）	中間処理 （件）	最終処分 （件）	合計 （件）	収集運搬 （件）	中間処理 （件）	最終処分 （件）	合計 （件）	収集運搬 （件）	中間処理 （件）	最終処分 （件）
28100	神戸市	3	1	1	1	23	23	0	0	1	0	1	0	13	13	0	0
28201	姫路市	20	15	4	1	44	36	8	0	5	5	0	0	22	22	0	0
28202	尼崎市	13	9	3	1	12	12	0	0	2	1	1	0	6	6	0	0
28203	明石市	16	9	5	2	14	13	1	0	2	2	0	0	7	7	0	0
28204	西宮市	9	5	2	2	6	6	0	0	1	1	0	0	6	6	0	0
28205	洲本市	6	4	1	1	15	14	1	0	2	0	1	1	5	5	0	0
28206	芦屋市	7	4	2	1	8	8	0	0	2	0	1	1	1	1	0	0
28207	伊丹市	4	4	0	0	10	10	0	0	5	1	4	0	4	4	0	0
28208	相生市	4	1	2	1	27	25	2	0	0	0	0	0	6	6	0	0
28209	豊岡市	16	11	3	2	22	22	0	0	1	1	0	0	1	1	0	0
28210	加古川市	15	8	6	1	15	15	0	0	12	9	2	1	11	11	0	0
28212	赤穂市	1	0	1	0	19	15	4	0	0	0	0	0	5	5	0	0
28213	西脇市	0	0	0	0	0	0	0	0	1	1	0	0	1	1	0	0
28214	宝塚市	14	6	7	1	10	10	0	0	2	1	1	0	1	1	0	0
28215	三木市	7	4	2	1	10	10	0	0	0	0	0	0	3	3	0	0
28216	高砂市	4	2	1	1	3	3	0	0	2	1	1	0	2	2	0	0
28217	川西市	4	4	0	0	14	14	0	0	2	1	1	0	1	1	0	0
28218	小野市	9	6	2	1	5	5	0	0	3	3			6	6	0	0
28219	三田市	4	3		1	5	3	2	0	0	0	0	0	8	8	0	0
28220	加西市	10	6	3	1	18	18	0	0	13	11	1	1	0	0	0	0
28221	篠山市	11	7	2	2	11	11	0	0	0	0	0	0	9	9	0	0
28222	養父市	5	2	1	2	15	15	0	0	3	1	1	1	0	0	0	0
28223	丹波市	12	4	5	3	14	14	0	0	4	4	0	0	4	4	0	0
28224	南あわじ市	10	7	2	1	26	23	3	0	0	0	0	0	9	9	0	0
28225	朝来市	2	2	0	0	0	0	0	0	0	0	0	0	0	0	0	0
28226	淡路市	8	7	0	1	12	12	0	0	0	0	0	0	9	9	0	0
28227	宍粟市	5	4	0	1	28	28	0	0	4	3	1	0	15	15	0	0
28228	加東市	6	4	1	1	9	9	0	0	3	3	0	0	1	1	0	0
28229	たつの市	2	0	1	1	39	39	0	0	0	0	0	0	0	0	0	0
28301	猪名川町	3	3	0	0	3	3	0	0	2	1	1	0	2	2	0	0
28365	多可町	0	0	0	0	0	0	0	0	0	0	0	0	0	0	0	0
28381	稲美町	5	2	2	1	3	3	0	0	2	2	0	0	3	3	0	0
28382	播磨町	5	1	3	1	5	5	0	0	1	1	0	0	5	5	0	0
28442	市川町	0	0	0	0	11	11	0	0	1	1	0	0	4	4	0	0
28443	福崎町	4	3	1	0	8	8	0	0	2	1	1	0	4	4	0	0
28446	神河町	0	0	0	0	15	15	0	0	1	1	0	0	5	5	0	0
28464	太子町	1	0	0	1	25	25	0	0	0	0	0	0	0	0	0	0
28481	上郡町	1	0	1	0	17	17	0	0	2	1	1	0	8	8	0	0
28501	佐用町	1	0	1	0	29	29	0	0	3	2	1	0	11	11	0	0
28585	香美町	2	1	1	0	2	2	0	0	0	0	0	0	3	3	0	0
28586	新温泉町	2	2	0	0	0	0	0	0	0	0	0	0	4	4	0	0
兵庫県合計		251	151	66	34	552	531	21	0	84	59	20	5	205	205	0	0

表14 委託・許可件数（平成23年度実績）

コード	一部事務組合名	ごみ								し尿							
		委託件数（収集運搬+中間処理+最終処分）				許可件数（収集運搬+中間処理+最終処分）				委託件数（収集運搬+中間処理+最終処分）				許可件数（収集運搬+中間処理+最終処分）			
		合計 （件）	収集運搬 （件）	中間処理 （件）	最終処分 （件）	合計 （件）	収集運搬 （件）	中間処理 （件）	最終処分 （件）	合計 （件）	収集運搬 （件）	中間処理 （件）	最終処分 （件）	合計 （件）	収集運搬 （件）	中間処理 （件）	最終処分 （件）
28810	北播衛生事務組合	0	0	0	0	0	0	0	0	1	0	1	0	0	0	0	0
28817	揖保保健衛生施設事務組合	4	2	1	1	0	0	0	0	3	2	1	0	3	3	0	0
28829	北播磨清掃事務組合	11	2	8	1	0	0	0	0	0	0	0	0	0	0	0	0
28853	中播衛生施設事務組合	0	0	0	0	0	0	0	0	5	2	3	0	0	0	0	0
28869	氷上多可衛生事務組合	0	0	0	0	0	0	0	0	0	0	0	0	0	0	0	0
28890	洲本市・南あわじ市衛生事務組合	0	0	0	0	0	0	0	0	0	0	0	0	0	0	0	0
28902	加古郡衛生事務組合	4	0	3	1	0	0	0	0	2	0	1	1	0	0	0	0
28904	淡路広域行政事務組合	1	0	1	0	0	0	0	0	0	0	0	0	0	0	0	0
28910	穴粟環境事務組合	1	0	1	0	0	0	0	0	0	0	0	0	0	0	0	0
28925	中播北部行政事務組合	10	1	3	6	0	0	0	0	0	0	0	0	0	0	0	0
28932	小野加東環境施設事務組合	1	0	0	1	0	0	0	0	0	0	0	0	0	0	0	0
28951	くれさか環境事務組合	1	0	1	0	0	0	0	0	0	0	0	0	0	0	0	0
28955	北但行政事務組合	0	0	0	0	0	0	0	0	0	0	0	0	0	0	0	0
28967	猪名川上流広域ごみ処理施設事務組合	34	2	30	2	0	0	0	0	0	0	0	0	0	0	0	0
28970	にしはりま環境事務組合	0	0	0	0	0	0	0	0	0	0	0	0	0	0	0	0
	兵庫県合計	67	7	48	12	0	0	0	0	11	4	6	1	3	3	0	0

表15 収集運搬機材の状況（平成23年度実績）

コード	市町名	ごみ																							
		直営								委託								許可							
		収集車		運搬車 (収集運搬部門)		運搬車 (中間処理部門)		運搬船等の船舶		収集車		運搬車 (収集運搬部門)		運搬車 (中間処理部門)		運搬船等の船舶		収集車		運搬車 (収集運搬部門)		運搬車 (中間処理部門)		運搬船等の船舶	
(台)	(t)	(台)	(t)	(台)	(t)	(隻)	(t)	(台)	(t)	(台)	(t)	(台)	(t)	(隻)	(t)	(台)	(t)	(台)	(t)	(台)	(t)	(隻)	(t)		
28100	神戸市	354	724	0	0	0	0	0	0	0	0	0	0	0	0	0	0	262	668	0	0	0	0	0	0
28201	姫路市	58	158	0	0	3	30	1	98	288	564	4	27	4	37	0	0	394	1,110	0	0	0	0	0	0
28202	尼崎市	53	3	0	0	0	0	0	0	111	3	0	0	17	157	0	0	136	368	0	0	0	0	0	0
28203	明石市	43	95	0	0	1	4	0	0	18	70	1	2	3	13	0	0	79	223	2	3	0	0	0	0
28204	西宮市	49	134	0	0	0	0	0	0	65	241	0	0	3	32	0	0	70	264	0	0	0	0	0	0
28205	洲本市	5	8	0	0	0	0	0	0	20	44	0	0	0	0	0	0	13	34	0	0	0	0	0	0
28206	芦屋市	11	22	0	0	0	0	0	0	12	35	0	0	31	247	0	0	26	59	0	0	0	0	0	0
28207	伊丹市	28	61	0	0	0	0	0	0	28	90	0	0	0	0	0	0	79	204	0	0	0	0	0	0
28208	相生市	12	24	1	4	0	0	0	0	1	2	1	2	0	0	0	0	137	391	24	212	0	0	0	0
28209	豊岡市	2	4	0	0	0	0	0	0	53	125	0	0	0	0	0	0	106	242	0	0	0	0	0	0
28210	加古川市	26	49	0	0	14	73	0	0	28	92	10	21	4	27	0	0	67	150	23	69	0	0	0	0
28212	赤穂市	16	32	0	0	3	10	0	0	0	0	0	0	0	0	0	0	78	244	0	0	2	4	0	0
28213	西脇市	0	0	0	0	0	0	0	0	0	0	0	0	0	0	0	0	0	0	0	0	0	0	0	0
28214	宝塚市	0	0	30	56	0	0	0	0	0	0	51	113	0	0	0	0	0	0	41	88	0	0	0	0
28215	三木市	13	29	1	2	2	5	0	0	25	61	0	0	0	0	0	0	51	132	0	0	0	0	0	0
28216	高砂市	9	25	0	0	2	8	0	0	16	40	0	0	0	0	0	0	17	43	0	0	0	0	0	0
28217	川西市	36	67	0	0	0	0	0	0	27	54	0	0	0	0	0	0	66	120	0	0	0	0	0	0
28218	小野市	16	30	0	0	0	0	0	0	27	72	0	0	0	0	0	0	42	99	0	0	0	0	0	0
28219	三田市	11	26	2	7	1	2	0	0	14	59	0	0	0	0	0	0	15	53	0	0	0	0	0	0
28220	加西市	4	7	0	0	0	0	0	0	15	37	0	0	0	0	0	0	82	258	0	0	0	0	0	0
28221	篠山市	5	4	0	0	0	0	0	0	42	80	0	0	0	0	0	0	27	81	0	0	0	0	0	0
28222	養父市	10	30	2	6	2	6	0	0	1	3	1	10	1	2	0	0	5	15	4	8	0	0	0	0
28223	丹波市	6	13	3	6	0	0	0	0	22	50	14	76	12	88	0	0	29	51	0	0	0	0	0	0
28224	南あわじ市	0	0	0	0	0	0	0	0	58	155	0	0	0	0	1	40	57	136	0	0	0	0	0	0
28225	朝来市	10	21	0	0	2	4	0	0	5	10	0	0	0	0	0	0	0	0	0	0	0	0	0	0
28226	淡路市	0	0	0	0	1	4	0	0	59	114	0	0	0	0	0	0	98	264	0	0	0	0	0	0
28227	宍粟市	6	12	0	0	0	0	0	0	8	17	0	0	0	0	0	0	63	145	0	0	0	0	0	0
28228	加東市	6	14	0	0	0	0	0	0	5	22	1	4	0	0	0	0	33	76	0	0	0	0	0	0
28229	たつの市	0	0	0	0	0	0	0	0	0	0	0	0	0	0	0	0	181	840	0	0	0	0	0	0
28301	猪名川町	10	22	0	0	0	0	0	0	4	9	0	0	0	0	0	0	9	22	6	11	0	0	0	0
28365	多可町	0	0	0	0	0	0	0	0	0	0	0	0	0	0	0	0	0	0	0	0	0	0	0	0
28381	稲美町	0	0	0	0	0	0	0	0	3	9	0	0	1	3	0	0	6	16	0	0	4	4	0	0
28382	播磨町	7	17	0	0	1	4	0	0	5	20	0	0	0	0	0	0	17	22	0	0	0	0	0	0
28442	市川町	0	0	0	0	0	0	0	0	0	0	0	0	0	0	0	0	25	56	0	0	0	0	0	0
28443	福崎町	0	0	0	0	0	0	0	0	9	19	0	0	0	0	0	0	52	139	0	0	0	0	0	0
28446	神河町	0	0	0	0	0	0	0	0	0	0	0	0	0	0	0	0	26	68	30	108	0	0	0	0
28464	太子町	0	0	0	0	0	0	0	0	0	0	0	0	0	0	0	0	171	511	0	0	0	0	0	0
28481	上郡町	6	27	5	11	0	0	0	0	0	0	0	0	0	0	0	0	39	78	76	282	0	0	0	0
28501	佐用町	6	14	0	0	0	0	0	0	0	0	0	0	0	0	0	0	89	230	0	0	0	0	0	0
28585	香美町	5	17	2	4	0	0	0	0	2	8	1	4	0	0	0	0	3	8	2	9	0	0	0	0
28586	新温泉町	1	4	0	0	0	0	0	0	11	25	0	0	0	0	0	0	0	0	0	0	0	0	0	0
兵庫県合計		824	1,693	46	96	32	150	1	98	982	2,130	84	259	76	606	1	40	2,650	7,420	208	790	6	8	0	0

表15 収集運搬機材の状況（平成23年度実績）

コード	市町名	し尿																							
		直営												委託						許可					
		収集車				運搬車		運搬船等の船舶		収集車				運搬車		運搬船等の船舶		収集車				運搬車		運搬船等の船舶	
		バキューム車		その他		台	kl	台	kl	隻	kl	バキューム車		その他		台	kl	隻	kl	バキューム車		その他		台	kl
		(台)	(kl)	(台)	(kl)	(台)	(kl)	(隻)	(kl)	(台)	(kl)	(台)	(kl)	(台)	(kl)	(隻)	(kl)	(台)	(kl)	(台)	(kl)	(台)	(kl)	(隻)	(kl)
28100	神戸市	13	20	0	0	0	0	0	0	0	0	0	0	0	0	0	0	34	116	0	0	0	0	0	0
28201	姫路市	10	17	0	0	2	7	0	0	8	14	0	0	8	27	0	0	71	271	9	38	0	0	0	0
28202	尼崎市	0	0	0	0	0	0	0	0	4	9	0	0	0	0	0	0	11	33	5	25	0	0	0	0
28203	明石市	0	0	0	0	0	0	0	0	6	14	0	0	0	0	0	0	20	74	0	0	0	0	0	0
28204	西宮市	0	0	0	0	0	0	0	0	2	6	0	0	0	0	0	0	7	19	0	0	0	0	0	0
28205	洲本市	0	0	0	0	0	0	0	0	0	0	0	0	0	0	0	0	11	32	0	0	0	0	0	0
28206	芦屋市	0	0	0	0	0	0	0	0	1	4	0	0	0	0	0	0	1	4	0	0	0	0	0	0
28207	伊丹市	0	0	0	0	0	0	0	0	1	2	0	0	0	0	0	0	6	20	0	0	0	0	0	0
28208	相生市	3	8	0	0	2	6	0	0	0	0	0	0	0	0	0	0	25	94	0	0	0	0	0	0
28209	豊岡市	0	0	0	0	0	0	0	0	11	33	0	0	0	0	0	0	9	29	0	0	0	0	0	0
28210	加古川市	11	29	0	0	0	0	0	0	14	50	0	0	2	17	0	0	19	58	0	0	0	0	0	0
28212	赤穂市	3	9	0	0	0	0	0	0	0	0	0	0	0	0	0	0	2	7	0	0	0	0	0	0
28213	西脇市	0	0	0	0	0	0	0	0	4	12	0	0	0	0	0	0	12	35	0	0	1	10	0	0
28214	宝塚市	0	0	0	0	1	1	0	0	3	8	0	0	0	0	0	0	5	14	0	0	0	0	0	0
28215	三木市	0	0	0	0	0	0	0	0	0	0	0	0	0	0	0	0	7	17	0	0	0	0	0	0
28216	高砂市	2	4	0	0	0	0	0	0	5	20	0	0	0	0	0	0	8	30	0	0	0	0	0	0
28217	川西市	0	0	0	0	0	0	0	0	3	6	0	0	0	0	0	0	2	11	0	0	0	0	0	0
28218	小野市	2	4	0	0	0	0	0	0	5	12	0	0	0	0	0	0	27	100	0	0	0	0	0	0
28219	三田市	4	12	0	0	0	0	0	0	0	0	0	0	0	0	0	0	23	79	0	0	0	0	0	0
28220	加西市	1	3	0	0	0	0	0	0	3	6	0	0	0	0	0	0	58	27	0	0	0	0	0	0
28221	篠山市	4	11	0	0	0	0	0	0	0	0	0	0	0	0	0	0	0	0	0	0	0	0	0	0
28222	養父市	3	10	0	0	0	0	0	0	1	10	0	0	0	0	0	0	0	0	0	0	0	0	0	0
28223	丹波市	5	23	0	0	0	0	0	0	10	33	0	0	0	0	0	0	10	33	0	0	0	0	0	0
28224	南あわじ市	0	0	0	0	0	0	0	0	0	0	0	0	0	0	0	0	18	53	3	5	0	0	0	0
28225	朝来市	6	19	0	0	1	2	0	0	0	0	0	0	0	0	0	0	0	0	0	0	0	0	0	0
28226	淡路市	0	0	0	0	0	0	0	0	0	0	0	0	0	0	0	0	25	70	0	0	1	10	0	0
28227	宍粟市	0	0	0	0	0	0	0	0	4	13	0	0	0	0	0	0	8	25	0	0	0	0	0	0
28228	加東市	0	0	0	0	0	0	0	0	13	45	0	0	0	0	0	0	26	101	0	0	0	0	0	0
28229	たつの市	0	0	0	0	0	0	0	0	0	0	0	0	0	0	0	0	0	0	0	0	0	0	0	0
28301	猪名川町	0	0	0	0	0	0	0	0	1	2	0	0	0	0	0	0	3	7	0	0	0	0	0	0
28365	多可町	0	0	0	0	0	0	0	0	0	0	0	0	0	0	0	0	0	0	0	0	0	0	0	0
28381	稲美町	0	0	0	0	0	0	0	0	8	29	0	0	0	0	0	0	10	36	0	0	0	0	0	0
28382	播磨町	0	0	0	0	0	0	0	0	4	13	0	0	0	0	0	0	11	34	0	0	0	0	0	0
28442	市川町	0	0	0	0	0	0	0	0	0	0	0	0	0	0	0	0	14	58	0	0	0	0	0	0
28443	福崎町	0	0	0	0	0	0	0	0	12	49	0	0	0	0	0	0	14	58	0	0	0	0	0	0
28446	神河町	0	0	0	0	0	0	0	0	13	52	0	0	0	0	0	0	21	80	0	0	0	0	0	0
28464	太子町	0	0	0	0	0	0	0	0	0	0	0	0	0	0	0	0	0	0	0	0	0	0	0	0
28481	上郡町	0	0	0	0	0	0	0	0	6	25	0	0	0	0	0	0	28	113	0	0	0	0	0	0
28501	佐用町	0	0	0	0	0	0	0	0	7	16	0	0	0	0	0	0	43	163	0	0	0	0	0	0
28585	香美町	2	5	0	0	0	0	0	0	0	0	0	0	0	0	0	0	0	0	0	0	0	0	0	0
28586	新温泉町	2	5	0	0	1	1	0	0	0	0	0	0	0	0	0	0	0	0	0	0	0	0	0	0
	兵庫県合計	71	179	0	0	7	17	0	0	149	483	0	0	10	44	0	0	589	1,901	17	68	2	20	0	0

表15 収集運搬機材の状況（平成23年度実績）

コード	一部事務組合名	ごみ																							
		直営								委託								許可							
		収集車		運搬車 (収集運搬部門)		運搬車 (中間処理部門)		運搬船等の 船舶		収集車		運搬車 (収集運搬部門)		運搬車 (中間処理部門)		運搬船等の 船舶		収集車		運搬車 (収集運搬部門)		運搬車 (中間処理部門)		運搬船等の 船舶	
		(台)	(t)	(台)	(t)	(台)	(t)	(隻)	(t)	(台)	(t)	(台)	(t)	(台)	(t)	(隻)	(t)	(台)	(t)	(台)	(t)	(台)	(t)	(隻)	(t)
28810	北播衛生事務組合	0	0	0	0	0	0	0	0	0	0	0	0	0	0	0	0	0	0	0	0	0	0	0	
28817	揖籠保健衛生施設事務組合	20	47	0	0	0	0	0	0	23	46	0	0	0	0	0	0	0	0	0	0	0	0	0	
28829	北播磨清掃事務組合	9	29	5	16	0	0	0	0	5	17	0	0	0	0	0	0	16	38	15	24	0	0	0	
28853	中播衛生施設事務組合	0	0	0	0	0	0	0	0	0	0	0	0	0	0	0	0	0	0	0	0	0	0	0	
28869	氷上多可衛生事務組合	0	0	0	0	0	0	0	0	0	0	0	0	0	0	0	0	0	0	0	0	0	0	0	
28890	洲本市・南あわじ市 衛生事務組合	0	0	0	0	0	0	0	0	0	0	0	0	0	0	0	0	0	0	0	0	0	0	0	
28902	加古郡衛生事務組合	0	0	0	0	3	9	0	0	0	0	0	0	5	27	0	0	0	0	0	0	0	0	0	
28904	淡路広域行政事務組合	0	0	0	0	0	0	0	0	0	0	0	0	2	8	0	0	0	0	0	0	0	0	0	
28910	六粟環境事務組合	0	0	0	0	0	0	0	0	0	0	0	0	0	0	0	0	0	0	0	0	0	0	0	
28925	中播北部行政事務組合	12	35	0	0	1	9	0	0	0	0	0	0	0	0	0	0	0	0	0	0	0	0	0	
28932	小野加東環境施設事務組合	0	0	0	0	1	9	0	0	0	0	0	0	0	0	0	0	0	0	0	0	0	0	0	
28951	くれさか環境事務組合	0	0	0	0	0	0	0	0	0	0	0	0	0	0	0	0	0	0	0	0	0	0	0	
28955	北但行政事務組合	0	0	0	0	0	0	0	0	0	0	0	0	0	0	0	0	0	0	0	0	0	0	0	
28967	猪名川上流 広域ごみ処理施設組合	0	0	0	0	0	0	0	0	0	0	0	0	21	202	0	0	0	0	0	0	0	0	0	
28970	にしはりま環境事務組合	0	0	0	0	0	0	0	0	0	0	0	0	0	0	0	0	0	0	0	0	0	0	0	
兵庫県合計		41	111	5	16	5	27	0	0	28	63	0	0	28	237	0	0	16	38	15	24	0	0	0	

表15 収集運搬機材の状況（平成23年度実績）

コード	一部事務組合名	し尿																							
		直営												委託						許可					
		収集車				運搬車		運搬船等の船舶		収集車				運搬車		運搬船等の船舶		収集車				運搬車		運搬船等の船舶	
		バキューム車		その他		(台)	(kl)	(隻)	(kl)	バキューム車		その他		(台)	(kl)	(隻)	(kl)	バキューム車		その他		(台)	(kl)	(隻)	(kl)
(台)	(kl)	(台)	(kl)	(台)	(kl)					(台)	(kl)	(台)	(kl)					(台)	(kl)	(台)	(kl)				
28810	北播衛生事務組合	0	0	0	0	1	3	0	0	0	0	0	0	0	0	0	0	0	0	0	0	0	0	0	0
28817	揖保保健衛生施設事務組合	0	0	0	0	0	0	0	0	6	13	0	0	0	0	0	0	8	22	0	0	0	0	0	0
28829	北播磨清掃事務組合	0	0	0	0	0	0	0	0	0	0	0	0	0	0	0	0	0	0	0	0	0	0	0	
28853	中播衛生施設事務組合	0	0	0	0	0	0	0	0	0	0	0	0	4	40	0	0	0	0	0	0	0	0	0	0
28869	氷上多可衛生事務組合	0	0	0	0	1	0	0	0	0	0	0	0	0	0	0	0	0	0	0	0	0	0	0	
28890	洲本市・南あわじ市衛生事務組合	0	0	0	0	0	0	0	0	0	0	0	0	0	0	0	0	0	0	0	0	0	0	0	
28902	加古郡衛生事務組合	0	0	0	0	0	0	0	0	0	0	0	0	0	0	0	0	0	0	0	0	0	0	0	
28904	淡路広域行政事務組合	0	0	0	0	0	0	0	0	0	0	0	0	0	0	0	0	0	0	0	0	0	0	0	
28910	穴粟環境事務組合	0	0	0	0	0	0	0	0	0	0	0	0	0	0	0	0	0	0	0	0	0	0	0	
28925	中播北部行政事務組合	0	0	0	0	0	0	0	0	0	0	0	0	0	0	0	0	0	0	0	0	0	0	0	
28932	小野加東環境施設事務組合	0	0	0	0	0	0	0	0	0	0	0	0	0	0	0	0	0	0	0	0	0	0	0	
28951	くれさか環境事務組合	0	0	0	0	0	0	0	0	0	0	0	0	0	0	0	0	0	0	0	0	0	0	0	
28955	北但行政事務組合	0	0	0	0	0	0	0	0	0	0	0	0	0	0	0	0	0	0	0	0	0	0	0	
28967	猪名川上流広域ごみ処理施設組合	0	0	0	0	0	0	0	0	0	0	0	0	0	0	0	0	0	0	0	0	0	0	0	
28970	にしはりま環境事務組合	0	0	0	0	0	0	0	0	0	0	0	0	0	0	0	0	0	0	0	0	0	0	0	
	兵庫県合計	0	0	0	0	2	3	0	0	6	13	0	0	4	40	0	0	8	22	0	0	0	0	0	

表16 処理業者と従業員数（平成23年度実績）

コード	市町名	業者数（ごみ+し尿）			従業員数（収集運搬+中間処理+最終処分）			
		合計 (件)	ごみ (件)	し尿 (件)	合計 (人)	収集運搬 (人)	中間処理 (人)	最終処分 (人)
28100	神戸市	35	23	13	719	708	0	0
28201	姫路市	50	41	16	1,485	780	716	0
28202	尼崎市	14	23	6	441	441	0	0
28203	明石市	25	19	9	393	337	44	12
28204	西宮市	14	8	6	306	287	19	0
28205	洲本市	13	10	3	0	59	4	0
28206	芦屋市	9	8	1	93	60	33	0
28207	伊丹市	5	4	1	95	95	0	0
28208	相生市	14	12	2	76	66	10	0
28209	豊岡市	18	18	1	237	206	26	5
28210	加古川市	25	14	11	359	359	0	0
28212	赤穂市	12	12	1	115	109	19	0
28213	西脇市	10	7	4	65	65	0	0
28214	宝塚市	15	13	2	268	216	52	0
28215	三木市	6	3	3	53	53	0	0
28216	高砂市	5	3	2	126	85	41	0
28217	川西市	11	11	1	153	153	0	0
28218	小野市	4	4	1	32	32	0	0
28219	三田市	12	5	8	0	134	26	0
28220	加西市	5	4	1	45	28	17	0
28221	篠山市	8	8	3	78	78	13	0
28222	養父市			3	860	480	190	190
28223	丹波市	13	13	4	95	85	0	0
28224	南あわじ市	29	23	9	146	130	16	0
28225	朝来市	2	2		10	10	0	0
28226	淡路市	10	7	5	44	44	0	0
28227	宍粟市	23	20	5	111	111	0	0
28228	加東市	5	5	3	61	61	0	0
28229	たつの市	15	14	2	209	209	0	0
28301	猪名川町		3	1	0	12	0	0
28365	多可町				0	0	0	0
28381	稲美町	3	3	2	21	21	0	0
28382	播磨町	4	2	2	30	30	0	0
28442	市川町	1	1		3	3	0	0
28443	福崎町	4	4		10	10	0	0
28446	神河町	1	1		6	6	0	0
28464	太子町	4	4		48	48	0	0
28481	上郡町	4	2	3	15	16	0	0
28501	佐用町	7	5	2	0	22	0	0
28585	香美町		3		0	8	0	0
28586	新温泉町	4	2	2	52	18	17	17
兵庫県合計		439	364	138	6,860	5,675	1,243	224

表17 ごみ収集運搬の状況【生活系ごみ】（平成23年度実績）

コード	市町名	生活系ごみ											
		混合ごみ				可燃ごみ				不燃ごみ			
		形態	地域	収集回数 (回/週)	収集方式	形態	地域	収集回数 (回/週)	収集方式	形態	地域	収集回数 (回/月)	収集方式
28100	神戸市	無し	-	-	-	直営	全地域	2回	ステーション方式	直営	全地域	2回	ステーション方式
28201	姫路市	無し	-	-	-	直営、委託	全地域	2回	ステーション方式	直営、委託	全地域	2回	ステーション方式
28202	尼崎市	無し	-	-	-	直営、委託	全地域	3回	各戸収集方式	直営、委託	全地域	1回	各戸収集方式
28203	明石市	無し	-	-	-	直営、委託	全地域	2回	ステーション方式	直営、委託	全地域	2回	ステーション方式
28204	西宮市	無し	-	-	-	直営、委託	全地域	2回	ステーション方式	直営、委託	全地域	4回	ステーション方式
28205	洲本市	無し	-	-	-	直営	全地域	2回	併用	直営	全地域	1回	併用
28206	芦屋市	無し	-	-	-	直営	全地域	2回	ステーション方式	直営	全地域	2回	ステーション方式
28207	伊丹市	無し	-	-	-	直営、委託	全地域	2回	ステーション方式	委託	全地域	4回	ステーション方式
28208	相生市	無し	-	-	-	直営	全地域	2回	ステーション方式	無し	-	-	-
28209	豊岡市	無し	-	-	-	委託	全地域	2回	併用	委託	全地域	1回	併用
28210	加古川市	無し	-	-	-	直営、委託	全地域	2回	ステーション方式	直営	全地域	1回	ステーション方式
28212	赤穂市	無し	-	-	-	直営	全地域	2回	ステーション方式	直営	全地域	1回	ステーション方式
28213	西脇市	無し	-	-	-	直営	全地域	2回	ステーション方式	直営	全地域	1回未満	ステーション方式
28214	宝塚市	無し	-	-	-	委託	全地域	2回	ステーション方式	委託	全地域	2回	ステーション方式
28215	三木市	無し	-	-	-	直営、委託	全地域	2回	ステーション方式	直営、委託	全地域	1回	ステーション方式
28216	高砂市	無し	-	-	-	直営、委託	全地域	2回	ステーション方式	委託	全地域	1回	ステーション方式
28217	川西市	無し	-	-	-	直営、委託	全地域	2回	ステーション方式	直営	全地域	2回	ステーション方式
28218	小野市	無し	-	-	-	直営	全地域	2回	ステーション方式	委託	全地域	1回	ステーション方式
28219	三田市	無し	-	-	-	直営、委託	全地域	2回	ステーション方式	直営、委託	全地域	2回	ステーション方式
28220	加西市	無し	-	-	-	委託	全地域	2回	ステーション方式	委託	全地域	1回	ステーション方式
28221	篠山市	無し	-	-	-	委託	全地域	2回	ステーション方式	委託	全地域	1回	ステーション方式
28222	養父市	無し	-	-	-	直営	全地域	2回	ステーション方式	直営	全地域	1回未満	ステーション方式
28223	丹波市	無し	-	-	-	直営、委託	全地域	2回	ステーション方式	直営、委託	全地域	1回	ステーション方式
28224	南あわじ市	無し	-	-	-	委託	全地域	2回	併用	委託	全地域	2回	ステーション方式
28225	朝来市	無し	-	-	-	直営	一部	2回	ステーション方式	直営	一部	2回	ステーション方式
28226	淡路市	無し	-	-	-	委託	全地域	2回	併用	委託	全地域	1回	ステーション方式
28227	宍粟市	無し	-	-	-	委託	全地域	1回	ステーション方式	委託	全地域	2回	ステーション方式
28228	加東市	無し	-	-	-	直営	全地域	1回	ステーション方式	直営	全地域	1回	ステーション方式
28229	たつの市	直営、委託	全地域	2回	ステーション方式	無し	-	-		無し	-	-	
28301	猪名川町	無し	-	-	-	直営、委託	全地域	2回	ステーション方式	直営、委託	全地域	2回	ステーション方式
28365	多可町	無し	-	-	-	委託	全地域	2回	ステーション方式	委託	全地域	1回未満	ステーション方式
28381	稲美町	無し	-	-	-	委託	全地域	2回	ステーション方式	委託	全地域	1回	ステーション方式
28382	播磨町	無し	-	-	-	直営	全地域	2回	ステーション方式	直営	全地域	1回	ステーション方式
28442	市川町	無し	-	-	-	委託	全地域	2回	ステーション方式	委託	全地域	2回	ステーション方式
28443	福崎町	無し	-	-	-	委託	全地域	2回	ステーション方式	委託	全地域	1回	ステーション方式
28446	神河町	無し	-	-	-	委託	全地域	2回	ステーション方式	委託	全地域	2回	ステーション方式
28464	太子町	委託	全地域	2回	ステーション方式	無し	-	-		無し	-	-	
28481	上郡町	無し	-	-	-	直営	全地域	2回	ステーション方式	直営	全地域	1回	ステーション方式
28501	佐用町	無し	-	-	-	直営	全地域	1回	ステーション方式	直営	全地域	4回	ステーション方式
28585	香美町	無し	-	-	-	直営、委託	全地域	2回	ステーション方式	無し	-	-	
28586	新温泉町	無し	-	-	-	委託	全地域	2回	ステーション方式	無し	-	-	



表17 ごみ収集運搬の状況【生活系ごみ】（平成23年度実績）

コード	市町名	生活系ごみ・つづき											
		資源ごみ											
		紙（紙パック、紙製容器包装を除く）				紙パック				紙製容器包装			
形態	地域	収集回数 (回/月)	収集方式	形態	地域	収集回数 (回/月)	収集方式	形態	地域	収集回数 (回/月)	収集方式		
28100	神戸市	無し	-	-	-	無し	-	-	-	無し	-	-	-
28201	姫路市	直営、委託	全地域	2回	ステーション方式	直営、委託	全地域	2回	ステーション方式	直営、委託	全地域	2回	ステーション方式
28202	尼崎市	委託	全地域	2回	各戸収集方式	無し	-	-	-	委託	全地域	2回	各戸収集方式
28203	明石市	委託	全地域	1回	ステーション方式	委託	全地域	1回	ステーション方式	委託	全地域	1回	ステーション方式
28204	西宮市	直営、委託	全地域	3回	ステーション方式	直営、委託	全地域	1回	ステーション方式	直営、委託	全地域	1回	ステーション方式
28205	洲本市	直営	全地域	1回	ステーション方式	直営	全地域	1回	ステーション方式	直営	全地域	1回	ステーション方式
28206	芦屋市	直営	全地域	1回	ステーション方式	直営	全地域	1回	ステーション方式	直営	全地域	2回	ステーション方式
28207	伊丹市	委託	全地域	1回	ステーション方式	委託	全地域	1回	ステーション方式	委託	全地域	1回	ステーション方式
28208	相生市	直営	全地域	1回	ステーション方式	直営	全地域	1回	ステーション方式	直営	全地域	1回	ステーション方式
28209	豊岡市	無し	-	-	-	無し	-	-	-	委託	全地域	1回	併用
28210	加古川市	委託	全地域	1回	ステーション方式	委託	全地域	1回	ステーション方式	委託	全地域	1回	ステーション方式
28212	赤穂市	無し	-	-	-	直営	全地域	1回	ステーション方式	直営	全地域	1回	ステーション方式
28213	西脇市	無し	-	-	-	無し	-	-	-	無し	-	-	-
28214	宝塚市	委託	全地域	2回	ステーション方式	委託	全地域	2回	ステーション方式	委託	全地域	2回	ステーション方式
28215	三木市	委託	一部	1回	ステーション方式	委託	全地域	1回	ステーション方式	無し	-	-	-
28216	高砂市	直営、委託	全地域	不定期	ステーション方式	無し	-	-	-	無し	-	-	-
28217	川西市	委託	全地域	2回	ステーション方式	委託	全地域	2回	ステーション方式	委託	全地域	2回	ステーション方式
28218	小野市	直営	全地域	1回	ステーション方式	直営	全地域	1回	ステーション方式	直営	一部	1回	ステーション方式
28219	三田市	委託	一部	1回	ステーション方式	委託	一部	1回	ステーション方式	委託	一部	1回	ステーション方式
28220	加西市	無し	-	-	-	委託	全地域	1回	ステーション方式	無し	-	-	-
28221	篠山市	直営	全地域	1回	その他	無し	-	-	-	直営	全地域	1回	その他
28222	養父市	直営	全地域	1回	ステーション方式	直営	全地域	1回	ステーション方式	直営	全地域	1回	ステーション方式
28223	丹波市	無し	-	-	-	直営、委託	全地域	1回	ステーション方式	無し	-	-	-
28224	南あわじ市	委託	全地域	1回	ステーション方式	委託	全地域	1回	ステーション方式	委託	全地域	1回	ステーション方式
28225	朝来市	無し	-	-	-	直営	全地域	4回	その他	直営	全地域	4回	その他
28226	淡路市	委託	全地域	1回	ステーション方式	委託	全地域	1回	ステーション方式	委託	全地域	1回	ステーション方式
28227	宍粟市	委託	全地域	2回	ステーション方式	無し	-	-	-	無し	-	-	-
28228	加東市	無し	-	-	-	無し	-	-	-	無し	-	-	-
28229	たつの市	委託	一部	1回	ステーション方式	直営、委託	全地域	2回	ステーション方式	委託	全地域	2回	ステーション方式
28301	猪名川町	直営、委託	全地域	1回	ステーション方式	直営、委託	全地域	1回	ステーション方式	直営、委託	全地域	1回	ステーション方式
28365	多可町	無し	-	-	-	無し	-	-	-	無し	-	-	-
28381	稲美町	委託	全地域	1回	ステーション方式	委託	全地域	1回	ステーション方式	委託	全地域	1回	ステーション方式
28382	播磨町	委託	全地域	1回	ステーション方式	委託	全地域	1回	ステーション方式	委託	全地域	1回	ステーション方式
28442	市川町	委託	全地域	4回	ステーション方式	無し	-	-	-	委託	全地域	1回	ステーション方式
28443	福崎町	委託	全地域	1回	ステーション方式	無し	-	-	-	委託	全地域	2回	ステーション方式
28446	神河町	委託	全地域	4回	ステーション方式	委託	全地域	2回	ステーション方式	委託	全地域	4回	ステーション方式
28464	太子町	委託	全地域	2回	ステーション方式	委託	全地域	1回	ステーション方式	委託	全地域	2回	ステーション方式
28481	上郡町	直営	全地域	1回未満	ステーション方式	直営	全地域	1回未満	ステーション方式	直営	全地域	1回未満	ステーション方式
28501	佐用町	無し	-	-	-	無し	-	-	-	無し	-	-	-
28585	香美町	直営、委託	全地域	1回	その他	直営、委託	全地域	1回	その他	直営、委託	全地域	1回	その他
28586	新温泉町	委託	全地域	1回	ステーション方式	委託	全地域	1回	ステーション方式	委託	全地域	1回	ステーション方式

表17 ごみ収集運搬の状況【生活系ごみ】（平成23年度実績）

コード	市町名	生活系ごみ・つづき											
		資源ごみ・つづき											
		金属類				ガラス類				ペットボトル			
		形態	地域	収集回数 (回/月)	収集方式	形態	地域	収集回数 (回/月)	収集方式	形態	地域	収集回数 (回/月)	収集方式
28100	神戸市	直営	全地域	2回	ステーション方式	直営	全地域	2回	ステーション方式	直営	全地域	4回	ステーション方式
28201	姫路市	直営、委託	全地域	2回	ステーション方式	直営、委託	全地域	2回	ステーション方式	直営、委託	全地域	2回	ステーション方式
28202	尼崎市	直営、委託	全地域	4回	各戸収集方式	直営、委託	全地域	4回	各戸収集方式	直営、委託	全地域	4回	各戸収集方式
28203	明石市	直営、委託	全地域	2回	ステーション方式	直営、委託	全地域	2回	ステーション方式	直営、委託	全地域	2回	ステーション方式
28204	西宮市	無し	-	-		無し	-	-		直営、委託	全地域	2回	ステーション方式
28205	洲本市	直営	全地域	1回	ステーション方式	直営	全地域	1回	ステーション方式	直営	全地域	1回	ステーション方式
28206	芦屋市	直営	全地域	2回	ステーション方式	直営	全地域	2回	ステーション方式	直営	全地域	1回	ステーション方式
28207	伊丹市	直営	一部	4回	その他	委託	全地域	4回	ステーション方式	委託	全地域	4回	ステーション方式
28208	相生市	直営	全地域	1回	ステーション方式	直営	全地域	1回	ステーション方式	直営	全地域	1回	ステーション方式
28209	豊岡市	委託	全地域	1回	併用	委託	全地域	1回	併用	委託	全地域	1回	併用
28210	加古川市	委託	全地域	1回	ステーション方式	委託	全地域	1回	ステーション方式	委託	全地域	1回	ステーション方式
28212	赤穂市	直営	全地域	1回	ステーション方式	直営	全地域	1回	ステーション方式	直営	全地域	1回	ステーション方式
28213	西脇市	直営	全地域	4回	ステーション方式	直営	全地域	5回	ステーション方式	直営	全地域	1回	ステーション方式
28214	宝塚市	委託	全地域	2回	ステーション方式	委託	全地域	2回	ステーション方式	委託	全地域	2回	ステーション方式
28215	三木市	委託	全地域	1回	ステーション方式	委託	全地域	1回	ステーション方式	委託	全地域	1回	ステーション方式
28216	高砂市	委託	全地域	1回	ステーション方式	委託	全地域	1回	ステーション方式	委託	全地域	1回	ステーション方式
28217	川西市	委託	全地域	2回	ステーション方式	委託	全地域	2回	ステーション方式	直営、委託	全地域	5回	ステーション方式
28218	小野市	委託	全地域	2回	ステーション方式	委託	全地域	1回	ステーション方式	委託	全地域	1回	ステーション方式
28219	三田市	無し	-	-		委託	全地域	1回	ステーション方式	直営、委託	全地域	1回	ステーション方式
28220	加西市	委託	全地域	1回	ステーション方式	委託	全地域	1回	ステーション方式	委託	全地域	1回	ステーション方式
28221	篠山市	委託	全地域	1回	ステーション方式	直営、委託	全地域	1回	ステーション方式	委託	全地域	1回	ステーション方式
28222	養父市	直営	全地域	1回未満	ステーション方式	直営	全地域	1回	ステーション方式	直営	全地域	1回	ステーション方式
28223	丹波市	直営、委託	全地域	1回	ステーション方式	直営、委託	全地域	1回	ステーション方式	直営、委託	全地域	1回	ステーション方式
28224	南あわじ市	委託	全地域	2回	ステーション方式	委託	全地域	2回	ステーション方式	委託	全地域	2回	ステーション方式
28225	朝来市	直営	一部	2回	ステーション方式	直営	全地域	1回	ステーション方式	直営	全地域	1回	その他
28226	淡路市	委託	全地域	1回	ステーション方式	委託	全地域	1回	ステーション方式	委託	全地域	1回	ステーション方式
28227	宍粟市	委託	全地域	2回	ステーション方式	委託	全地域	2回	ステーション方式	委託	一部	1回未満	ステーション方式
28228	加東市	直営	全地域	1回	ステーション方式	委託	全地域	1回	ステーション方式	委託	全地域	1回	ステーション方式
28229	たつの市	直営、委託	全地域	2回	ステーション方式	委託	全地域	2回	ステーション方式	直営、委託	全地域	2回	ステーション方式
28301	猪名川町	直営、委託	全地域	2回	ステーション方式	委託	全地域	2回	ステーション方式	直営、委託	全地域	2回	ステーション方式
28365	多可町	委託	全地域	4回	ステーション方式	委託	全地域	5回	ステーション方式	委託	全地域	1回	ステーション方式
28381	稲美町	委託	全地域	1回	ステーション方式	委託	全地域	1回	ステーション方式	委託	全地域	1回	ステーション方式
28382	播磨町	直営	全地域	1回	ステーション方式	委託	全地域	1回	ステーション方式	直営	全地域	1回	ステーション方式
28442	市川町	委託	全地域	2回	ステーション方式	委託	全地域	2回	ステーション方式	委託	全地域	1回	ステーション方式
28443	福崎町	委託	全地域	1回	ステーション方式	委託	全地域	1回	ステーション方式	委託	全地域	1回	ステーション方式
28446	神河町	委託	全地域	2回	ステーション方式	委託	全地域	2回	ステーション方式	委託	全地域	1回	ステーション方式
28464	太子町	委託	全地域	1回	ステーション方式	委託	全地域	2回	ステーション方式	委託	全地域	2回	ステーション方式
28481	上郡町	直営	全地域	1回	ステーション方式	直営	全地域	1回	ステーション方式	直営	全地域	1回	ステーション方式
28501	佐用町	無し	-	-		無し	-	-		無し	-	-	
28585	香美町	直営、委託	全地域	3回	ステーション方式	直営、委託	全地域	3回	ステーション方式	直営、委託	全地域	4回	ステーション方式
28586	新温泉町	委託	全地域	4回	ステーション方式	委託	全地域	4回	ステーション方式	委託	全地域	4回	ステーション方式

表17 ごみ収集運搬の状況【生活系ごみ】（平成23年度実績）

コード	市町名	生活系ごみ・つづき											
		資源ごみ・つづき											
		白色トレイ				容器包装プラスチック (白色トレイを除く)				プラスチック類 (白色トレイ、容器包装プラスチックを除く)			
形態	地域	収集回数 (回/月)	収集方式	形態	地域	収集回数 (回/月)	収集方式	形態	地域	収集回数 (回/月)	収集方式		
28100	神戸市	直営	全地域	4回	ステーション方式	直営	全地域	4回	ステーション方式	無し	-	-	
28201	姫路市	直営、委託	全地域	4回	ステーション方式	直営、委託	全地域	4回	ステーション方式	無し	-	-	
28202	尼崎市	無し	-	-		無し	-	-		無し	-	-	
28203	明石市	委託	一部	4回	ステーション方式	委託	一部	4回	ステーション方式	無し	-	-	
28204	西宮市	無し	-	-		無し	-	-		無し	-	-	
28205	洲本市	直営	全地域	1回	ステーション方式	無し	-	-		無し	-	-	
28206	芦屋市	無し	-	-		無し	-	-		無し	-	-	
28207	伊丹市	直営、委託	全地域	4回	ステーション方式	直営、委託	全地域	4回	ステーション方式	無し	-	-	
28208	相生市	直営	全地域	1回	ステーション方式	直営	全地域	1回	ステーション方式	無し	-	-	
28209	豊岡市	無し	-	-		委託	全地域	2回	併用	無し	-	-	
28210	加古川市	無し	-	-		無し	-	-		無し	-	-	
28212	赤穂市	直営	全地域	2回	ステーション方式	直営	全地域	2回	ステーション方式	無し	-	-	
28213	西脇市	無し	-	-		直営	全地域	4回	ステーション方式	無し	-	-	
28214	宝塚市	委託	全地域	4回	ステーション方式	委託	全地域	4回	ステーション方式	委託	全地域	4回	ステーション方式
28215	三木市	無し	-	-		無し	-	-		直営、委託	全地域	2回	ステーション方式
28216	高砂市	無し	-	-		無し	-	-		無し	-	-	
28217	川西市	直営、委託	全地域	5回	ステーション方式	直営、委託	全地域	5回	ステーション方式	無し	-	-	
28218	小野市	直営	一部	3回	ステーション方式	直営	一部	3回	ステーション方式	無し	-	-	
28219	三田市	無し	-	-		無し	-	-		無し	-	-	
28220	加西市	委託	全地域	1回	ステーション方式	無し	-	-		無し	-	-	
28221	篠山市	無し	-	-		委託	全地域	4回	ステーション方式	無し	-	-	
28222	養父市	無し	-	-		無し	-	-		無し	-	-	
28223	丹波市	直営、委託	全地域	1回	ステーション方式	直営、委託	全地域	1回	ステーション方式	直営、委託	全地域	1回	ステーション方式
28224	南あわじ市	委託	全地域	4回	ステーション方式	委託	全地域	4回	ステーション方式	無し	-	-	
28225	朝来市	直営	全地域	1回	その他	直営	全地域	4回	その他	直営	全地域	4回	その他
28226	淡路市	委託	全地域	1回	ステーション方式	無し	-	-		無し	-	-	
28227	宍粟市	無し	-	-		無し	-	-		無し	-	-	
28228	加東市	直営	全地域	4回	ステーション方式	直営	全地域	4回	ステーション方式	直営	一部	1回	ステーション方式
28229	たつの市	委託	全地域	2回	ステーション方式	委託	全地域	4回	ステーション方式	無し	-	-	
28301	猪名川町	直営、委託	全地域	4回	ステーション方式	直営、委託	全地域	4回	ステーション方式	無し	-	-	
28365	多可町	無し	-	-		委託	全地域	4回	ステーション方式	無し	-	-	
28381	稲美町	委託	全地域	4回	ステーション方式	委託	全地域	4回	ステーション方式	無し	-	-	
28382	播磨町	直営	全地域	4回	ステーション方式	直営	全地域	4回	ステーション方式	無し	-	-	
28442	市川町	無し	-	-		委託	全地域	2回	ステーション方式	委託	全地域	2回	ステーション方式
28443	福崎町	無し	-	-		委託	全地域	4回	ステーション方式	無し	-	-	
28446	神河町	委託	全地域	0	ステーション方式	委託	全地域	0	ステーション方式	無し	-	-	
28464	太子町	委託	全地域	4回	ステーション方式	委託	全地域	4回	ステーション方式	委託	全地域	4回	ステーション方式
28481	上郡町	直営	全地域	1回	ステーション方式	直営	全地域	1回未満	ステーション方式	無し	-	-	
28501	佐用町	無し	-	-		無し	-	-		無し	-	-	
28585	香美町	直営、委託	全地域	4回	ステーション方式	直営、委託	全地域	4回	ステーション方式	直営、委託	全地域	4回	ステーション方式
28586	新温泉町	無し	-	-		無し	-	-		無し	-	-	

表17 ごみ収集運搬の状況【生活系ごみ】（平成23年度実績）

コード	市町名	生活系ごみ・つづき											
		資源ごみ・つづき											
		布類				生ごみ				廃食油			
形態	地域	収集回数 (回/月)	収集方式	形態	地域	収集回数 (回/月)	収集方式	形態	地域	収集回数 (回/月)	収集方式		
28100	神戸市	無し	-	-		無し	-	-		無し	-	-	
28201	姫路市	無し	-	-		無し	-	-		無し	-	-	
28202	尼崎市	委託	全地域	2回	各戸収集方式	無し	-	-		無し	-	-	
28203	明石市	委託	全地域	1回	ステーション方式	無し	-	-		直営	全地域	不定期	その他
28204	西宮市	直営、委託	全地域	1回	ステーション方式	無し	-	-		無し	-	-	
28205	洲本市	直営	全地域	1回	ステーション方式	無し	-	-		直営	全地域	1回	ステーション方式
28206	芦屋市	無し	-	-		無し	-	-		無し	-	-	
28207	伊丹市	委託	全地域	1回	ステーション方式	無し	-	-		直営	全地域	不定期	その他
28208	相生市	直営	全地域	1回	ステーション方式	無し	-	-		委託	全地域	2回	その他
28209	豊岡市	無し	-	-		無し	-	-		無し	-	-	
28210	加古川市	委託	全地域	1回	ステーション方式	無し	-	-		無し	-	-	
28212	赤穂市	無し	-	-		無し	-	-		無し	-	-	
28213	西脇市	無し	-	-		無し	-	-		無し	-	-	
28214	宝塚市	委託	全地域	2回	ステーション方式	無し	-	-		無し	-	-	
28215	三木市	無し	-	-		無し	-	-		無し	-	-	
28216	高砂市	無し	-	-		無し	-	-		無し	-	-	
28217	川西市	委託	全地域	2回	ステーション方式	無し	-	-		無し	-	-	
28218	小野市	無し	-	-		無し	-	-		無し	-	-	
28219	三田市	無し	-	-		無し	-	-		無し	-	-	
28220	加西市	無し	-	-		無し	-	-		委託	全地域	1回	ステーション方式
28221	篠山市	無し	-	-		無し	-	-		直営	全地域	1回	その他
28222	養父市	無し	-	-		無し	-	-		無し	-	-	
28223	丹波市	無し	-	-		無し	-	-		無し	-	-	
28224	南あわじ市	委託	全地域	1回	ステーション方式	無し	-	-		直営	全地域	1回	その他
28225	朝来市	無し	-	-		無し	-	-		無し	-	-	
28226	淡路市	無し	-	-		無し	-	-		委託	全地域	1回	ステーション方式
28227	宍粟市	無し	-	-		無し	-	-		無し	-	-	
28228	加東市	無し	-	-		無し	-	-		無し	-	-	
28229	たつの市	委託	一部	1回	ステーション方式	無し	-	-		無し	-	-	
28301	猪名川町	直営	全地域	1回	ステーション方式	直営、委託	全地域	7回以上	ステーション方式	無し	-	-	
28365	多可町	無し	-	-		無し	-	-		無し	-	-	
28381	稲美町	委託	全地域	1回	ステーション方式	無し	-	-		無し	-	-	
28382	播磨町	委託	全地域	1回	ステーション方式	無し	-	-		直営	全地域	1回	ステーション方式
28442	市川町	委託	全地域	1回	ステーション方式	委託	全地域	7回以上	ステーション方式	無し	-	-	
28443	福崎町	無し	-	-		無し	-	-		無し	-	-	
28446	神河町	委託	全地域	1回	ステーション方式	無し	-	-		無し	-	-	
28464	太子町	委託	全地域	1回	ステーション方式	無し	-	-		無し	-	-	
28481	上郡町	直営	全地域	1回未満	ステーション方式	無し	-	-		無し	-	-	
28501	佐用町	無し	-	-		無し	-	-		無し	-	-	
28585	香美町	無し	-	-		無し	-	-		無し	-	-	
28586	新温泉町	無し	-	-		無し	-	-		無し	-	-	

表17 ごみ収集運搬の状況【生活系ごみ】（平成23年度実績）

コード	市町名	生活系ごみ・つづき								生活系ごみ・つづき							
		資源ごみ・つづき								その他のごみ				粗大ごみ			
		剪定枝				その他											
		形態	地域	収集回数 (回/月)	収集方式	形態	地域	収集回数 (回/月)	収集方式	形態	地域	収集回数 (回/月)	収集方式	形態	地域	収集回数 (回/月)	収集方式
28100	神戸市	無し	-	-		無し	-	-		直営	全地域	2回	ステーション方式	直営	全地域	不定期	併用
28201	姫路市	無し	-	-		直営、委託	全地域	2回	ステーション方式	無し	-	-		直営、委託	全地域	2回	ステーション方式
28202	尼崎市	無し	-	-		無し	-	-		無し	-	-		直営	全地域	不定期	各戸収集方式
28203	明石市	無し	-	-		無し	-	-		直営、委託	全地域	不定期	その他	直営	全地域	不定期	各戸収集方式
28204	西宮市	無し	-	-		無し	-	-		無し	-	-		直営	全地域	不定期	各戸収集方式
28205	洲本市	無し	-	-		無し	-	-		委託	全地域	1回	ステーション方式	直営	全地域	1回	ステーション方式
28206	芦屋市	無し	-	-		無し	-	-		無し	-	-		直営	全地域	不定期	その他
28207	伊丹市	委託	全地域	不定期	その他	無し	-	-		無し	-	-		無し	-	-	
28208	相生市	無し	-	-		無し	-	-		無し	-	-		直営	全地域	1回	ステーション方式
28209	豊岡市	無し	-	-		無し	-	-		無し	-	-		無し	-	-	
28210	加古川市	無し	-	-		委託	全地域	1回未満	ステーション方式	無し	-	-		直営、委託	全地域	1回未満	ステーション方式
28212	赤穂市	無し	-	-		無し	-	-		無し	-	-		直営	全地域	1回	ステーション方式
28213	西脇市	無し	-	-		無し	-	-		無し	-	-		直営	全地域	不定期	各戸収集方式
28214	宝塚市	直営	全地域	不定期	各戸収集方式	無し	-	-		無し	-	-		直営	全地域	不定期	各戸収集方式
28215	三木市	無し	-	-		無し	-	-		無し	-	-		委託	全地域	1回	ステーション方式
28216	高砂市	無し	-	-		無し	-	-		委託	全地域	1回未満	ステーション方式	委託	全地域	1回	ステーション方式
28217	川西市	無し	-	-		無し	-	-		直営	全地域	2回	ステーション方式	直営	全地域	2回	ステーション方式
28218	小野市	無し	-	-		直営	全地域	1回未満	ステーション方式	無し	-	-		直営、委託	全地域	1回未満	併用
28219	三田市	無し	-	-		無し	-	-		無し	-	-		直営	全地域	不定期	各戸収集方式
28220	加西市	無し	-	-		無し	-	-		無し	-	-		直営	全地域	不定期	各戸収集方式
28221	篠山市	無し	-	-		直営	全地域	1回	その他	無し	-	-		委託	全地域	1回	各戸収集方式
28222	養父市	無し	-	-		無し	-	-		直営	全地域	1回未満	ステーション方式	直営	全地域	1回未満	ステーション方式
28223	丹波市	無し	-	-		無し	-	-		無し	-	-		無し	-	-	
28224	南あわじ市	無し	-	-		無し	-	-		委託	全地域	2回	ステーション方式	直営	全地域	不定期	各戸収集方式
28225	朝来市	無し	-	-		無し	-	-		無し	-	-		直営	全地域	1回	各戸収集方式
28226	淡路市	無し	-	-		無し	-	-		委託	全地域	1回	ステーション方式	委託	全地域	1回	ステーション方式
28227	宍粟市	無し	-	-		無し	-	-		無し	-	-		委託	全地域	2回	ステーション方式
28228	加東市	無し	-	-		直営	全地域	1回	ステーション方式	無し	-	-		直営	一部	不定期	各戸収集方式
28229	たつの市	無し	-	-		無し	-	-		無し	-	-		直営、委託	全地域	1回	ステーション方式
28301	猪名川町	直営、委託	全地域	1回	ステーション方式	直営、委託	全地域	2回	ステーション方式	無し	-	-		直営	全地域	7回以上	各戸収集方式
28365	多可町	無し	-	-		無し	-	-		無し	-	-		直営	全地域	不定期	各戸収集方式
28381	稲美町	無し	-	-		無し	-	-		無し	-	-		委託	全地域	1回	ステーション方式
28382	播磨町	無し	-	-		直営	全地域	1回	ステーション方式	無し	-	-		直営	全地域	1回	ステーション方式
28442	市川町	無し	-	-		委託	全地域	1回	ステーション方式	委託	全地域	2回	ステーション方式	無し	-	-	
28443	福崎町	無し	-	-		無し	-	-		無し	-	-		委託	全地域	1回	ステーション方式
28446	神河町	無し	-	-		委託	全地域	1回	ステーション方式	委託	全地域	2回	ステーション方式	無し	-	-	
28464	太子町	無し	-	-		無し	-	-		無し	-	-		委託	全地域	1回	ステーション方式
28481	上郡町	無し	-	-		無し	-	-		無し	-	-		直営	全地域	1回	ステーション方式
28501	佐用町	無し	-	-		無し	-	-		無し	-	-		直営	全地域	不定期	ステーション方式
28585	香美町	無し	-	-		直営、委託	全地域	1回	ステーション方式	無し	-	-		直営、委託	全地域	2回	ステーション方式
28586	新温泉町	無し	-	-		委託	全地域	4回	ステーション方式	無し	-	-		委託	全地域	不定期	ステーション方式

表18 ごみ収集運搬の状況【事業系ごみ】（平成23年度実績）

コード	市町名	事業系ごみ											
		混合ごみ				可燃ごみ				不燃ごみ			
		形態	地域	収集回数 (回/週)	収集方式	形態	地域	収集回数 (回/週)	収集方式	形態	地域	収集回数 (回/月)	収集方式
28100	神戸市	無し	-	-		許可	全地域	6回	併用	直営	全地域	不定期	併用
28201	姫路市	無し	-	-		許可	全地域	不定期	各戸収集方式	無し	-	-	
28202	尼崎市	委託	全地域	不定期	その他	委託	全地域	不定期	その他	無し	-	-	
28203	明石市	無し	-	-		許可	全地域	不定期	各戸収集方式	許可	全地域	不定期	各戸収集方式
28204	西宮市	無し	-	-		許可	全地域	不定期	各戸収集方式	許可	全地域	不定期	各戸収集方式
28205	洲本市	無し	-	-		許可	全地域	不定期	各戸収集方式	許可	全地域	不定期	各戸収集方式
28206	芦屋市	無し	-	-		許可	全地域	不定期	各戸収集方式	許可	全地域	不定期	各戸収集方式
28207	伊丹市	無し	-	-		許可	全地域	不定期	各戸収集方式	許可	全地域	不定期	各戸収集方式
28208	相生市	無し	-	-		許可	全地域	不定期	各戸収集方式	許可	全地域	不定期	各戸収集方式
28209	豊岡市	無し	-	-		許可	全地域	不定期	各戸収集方式	許可	全地域	不定期	各戸収集方式
28210	加古川市	無し	-	-		許可	全地域	不定期	その他	許可	全地域	不定期	その他
28212	赤穂市	無し	-	-		許可	全地域	不定期	各戸収集方式	直営	全地域	不定期	各戸収集方式
28213	西脇市	無し	-	-		許可	全地域	不定期	各戸収集方式	許可	全地域	不定期	各戸収集方式
28214	宝塚市	無し	-	-		許可	全地域	不定期	併用	許可	全地域	不定期	併用
28215	三木市	無し	-	-		許可	全地域	不定期	各戸収集方式	許可	全地域	不定期	各戸収集方式
28216	高砂市	無し	-	-		許可	全地域	不定期	各戸収集方式	無し	-	-	
28217	川西市	無し	-	-		許可	全地域	不定期	各戸収集方式	許可	全地域	不定期	各戸収集方式
28218	小野市	無し	-	-		許可	全地域	不定期	各戸収集方式	許可	全地域	不定期	各戸収集方式
28219	三田市	無し	-	-		許可	全地域	不定期	その他	許可	全地域	不定期	その他
28220	加西市	無し	-	-		許可	全地域	不定期	各戸収集方式	許可	全地域	不定期	各戸収集方式
28221	篠山市	無し	-	-		許可	全地域	不定期	各戸収集方式	許可	全地域	不定期	各戸収集方式
28222	養父市	無し	-	-		許可	全地域	不定期	各戸収集方式	許可	全地域	不定期	各戸収集方式
28223	丹波市	無し	-	-		許可	全地域	不定期	各戸収集方式	許可	全地域	不定期	各戸収集方式
28224	南あわじ市	無し	-	-		許可	全地域	不定期	各戸収集方式	無し	-	-	
28225	朝来市	無し	-	-		直営	一部	2回	ステーション方式	直営	一部	2回	ステーション方式
28226	淡路市	無し	-	-		許可	全地域	不定期	各戸収集方式	許可	全地域	不定期	各戸収集方式
28227	宍粟市	無し	-	-		許可	全地域	不定期	その他	許可	全地域	不定期	その他
28228	加東市	無し	-	-		許可	全地域	2回	各戸収集方式	許可	全地域	1回	各戸収集方式
28229	たつの市	許可	全地域	不定期	各戸収集方式	無し	-	-		無し	-	-	
28301	猪名川町	無し	-	-		許可	全地域	不定期	各戸収集方式	許可	全地域	不定期	各戸収集方式
28365	多可町	無し	-	-		許可	全地域	不定期	各戸収集方式	許可	全地域	不定期	各戸収集方式
28381	稲美町	無し	-	-		許可	全地域	不定期	各戸収集方式	許可	全地域	不定期	各戸収集方式
28382	播磨町	無し	-	-		許可	全地域	不定期	各戸収集方式	許可	全地域	不定期	各戸収集方式
28442	市川町	無し	-	-		許可	全地域	不定期	各戸収集方式	許可	全地域	不定期	各戸収集方式
28443	福崎町	無し	-	-		許可	全地域	不定期	各戸収集方式	許可	全地域	不定期	各戸収集方式
28446	神河町	無し	-	-		許可	全地域	不定期	各戸収集方式	許可	全地域	不定期	各戸収集方式
28464	太子町	許可	全地域	不定期	各戸収集方式	無し	-	-		無し	-	-	
28481	上郡町	無し	-	-		許可	全地域	不定期	各戸収集方式	許可	全地域	不定期	各戸収集方式
28501	佐用町	無し	-	-		許可	全地域	不定期	各戸収集方式	許可	全地域	不定期	各戸収集方式
28585	香美町	無し	-	-		直営、委託、許可	全地域	2回	ステーション方式	無し	-	-	直
28586	新温泉町	無し	-	-		委託	全地域	2回	併用	無し	-	-	

表18 ごみ収集運搬の状況【事業系ごみ】（平成23年度実績）

コード	市町名	事業系ごみ・つづき											
		資源ごみ											
		紙（紙バック、紙製容器包装を除く）				紙バック				紙製容器包装			
形態	地域	収集回数 (回/月)	収集方式	形態	地域	収集回数 (回/月)	収集方式	形態	地域	収集回数 (回/月)	収集方式		
28100	神戸市	無し	-	-		無し	-	-		無し	-	-	
28201	姫路市	無し	-	-		無し	-	-		無し	-	-	
28202	尼崎市	許可	全地域	不定期	その他	無し	-	-		許可	全地域	不定期	その他
28203	明石市	無し	-	-		無し	-	-		無し	-	-	
28204	西宮市	無し	-	-		無し	-	-		無し	-	-	
28205	洲本市	無し	-	-		無し	-	-		無し	-	-	
28206	芦屋市	許可	全地域	不定期	各戸収集方式	許可	全地域	不定期	各戸収集方式	許可	全地域	不定期	各戸収集方式
28207	伊丹市	無し	-	-		無し	-	-		無し	-	-	
28208	相生市	許可	全地域	不定期	各戸収集方式	許可	全地域	不定期	各戸収集方式	無し	-	-	
28209	豊岡市	無し	-	-		無し	-	-		許可	全地域	不定期	各戸収集方式
28210	加古川市	無し	-	-		無し	-	-		無し	-	-	
28212	赤穂市	無し	-	-		許可	全地域	不定期	各戸収集方式	許可	全地域	不定期	各戸収集方式
28213	西脇市	無し	-	-		無し	-	-		無し	-	-	
28214	宝塚市	許可	全地域	不定期	併用	許可	全地域	不定期	併用	許可	全地域	不定期	併用
28215	三木市	無し	-	-		無し	-	-		無し	-	-	
28216	高砂市	無し	-	-		無し	-	-		無し	-	-	
28217	川西市	無し	-	-		無し	-	-		無し	-	-	
28218	小野市	無し	-	-		無し	-	-		無し	-	-	
28219	三田市	無し	-	-		無し	-	-		無し	-	-	
28220	加西市	無し	-	-		無し	-	-		無し	-	-	
28221	篠山市	無し	-	-		無し	-	-		無し	-	-	
28222	養父市	無し	-	-		無し	-	-		無し	-	-	
28223	丹波市	無し	-	-		無し	-	-		無し	-	-	
28224	南あわじ市	無し	-	-		無し	-	-		無し	-	-	
28225	朝来市	無し	-	-		直営	全地域	4回	その他	直営	全地域	4回	その他
28226	淡路市	無し	-	-		無し	-	-		無し	-	-	
28227	宍粟市	無し	-	-		無し	-	-		無し	-	-	
28228	加東市	許可	全地域	1回	各戸収集方式	無し	-	-		無し	-	-	
28229	たつの市	無し	-	-		無し	-	-		無し	-	-	
28301	猪名川町	許可	全地域	不定期	各戸収集方式	許可	全地域	不定期	各戸収集方式	許可	全地域	不定期	各戸収集方式
28365	多可町	無し	-	-		無し	-	-		無し	-	-	
28381	稲美町	無し	-	-		無し	-	-		無し	-	-	
28382	播磨町	許可	全地域	不定期	各戸収集方式	許可	全地域	不定期	各戸収集方式	許可	全地域	不定期	各戸収集方式
28442	市川町	許可	全地域	不定期	各戸収集方式	無し	-	-		許可	全地域	不定期	各戸収集方式
28443	福崎町	無し	-	-		無し	-	-		無し	-	-	
28446	神河町	無し	-	-		無し	-	-		無し	-	-	
28464	太子町	許可	全地域	不定期	各戸収集方式	許可	全地域	不定期	各戸収集方式	許可	全地域	不定期	各戸収集方式
28481	上郡町	無し	-	-		無し	-	-		無し	-	-	
28501	佐用町	無し	-	-		無し	-	-		無し	-	-	
28585	香美町	直営、委託、許可	全地域	1回	その他	直営、委託、許可	全地域	1回	その他	直営、委託、許可	全地域	1回	その他
28586	新温泉町	委託	全地域	1回	併用	委託	全地域	1回	併用	委託	全地域	1回	併用

表18 ごみ収集運搬の状況【事業系ごみ】（平成23年度実績）

コード	市町名	事業系ごみ・つづき											
		資源ごみ・つづき											
		金属類				ガラス類				ペットボトル			
形態	地域	収集回数 (回/月)	収集方式	形態	地域	収集回数 (回/月)	収集方式	形態	地域	収集回数 (回/月)	収集方式		
28100	神戸市	許可	全地域	不定期	併用	許可	全地域	不定期	併用	許可	全地域	不定期	併用
28201	姫路市	無し	-	-		無し	-	-		無し	-	-	
28202	尼崎市	許可	全地域	不定期	その他	許可	全地域	不定期	その他	許可	全地域	不定期	その他
28203	明石市	無し	-	-		無し	-	-		無し	-	-	
28204	西宮市	無し	-	-		無し	-	-		無し	-	-	
28205	洲本市	無し	-	-		無し	-	-		無し	-	-	
28206	芦屋市	許可	全地域	不定期	各戸収集方式	許可	全地域	不定期	各戸収集方式	許可	全地域	不定期	各戸収集方式
28207	伊丹市	無し	-	-		無し	-	-		無し	-	-	
28208	相生市	許可	全地域	不定期	各戸収集方式	許可	全地域	不定期	各戸収集方式	許可	全地域	不定期	各戸収集方式
28209	豊岡市	許可	全地域	不定期	各戸収集方式	許可	全地域	不定期	各戸収集方式	無し	-	-	
28210	加古川市	無し	-	-		無し	-	-		無し	-	-	
28212	赤穂市	許可	全地域	不定期	各戸収集方式	許可	全地域	不定期	各戸収集方式	許可	全地域	不定期	各戸収集方式
28213	西脇市	許可	全地域	不定期	各戸収集方式	許可	全地域	不定期	各戸収集方式	無し	-	-	
28214	宝塚市	許可	全地域	不定期	併用	許可	全地域	不定期	併用	許可	全地域	不定期	併用
28215	三木市	無し	-	-		無し	-	-		許可	全地域	不定期	各戸収集方式
28216	高砂市	無し	-	-		無し	-	-		無し	-	-	
28217	川西市	許可	全地域	不定期	各戸収集方式	許可	全地域	不定期	各戸収集方式	許可	全地域	不定期	各戸収集方式
28218	小野市	許可	全地域	不定期	各戸収集方式	許可	全地域	不定期	各戸収集方式	無し	-	-	
28219	三田市	無し	-	-		許可	全地域	不定期	その他	許可	全地域	不定期	その他
28220	加西市	無し	-	-		無し	-	-		無し	-	-	
28221	篠山市	許可	全地域	不定期	各戸収集方式	許可	全地域	不定期	各戸収集方式	許可	全地域	不定期	各戸収集方式
28222	養父市	無し	-	-		無し	-	-		無し	-	-	
28223	丹波市	許可	全地域	不定期	各戸収集方式	許可	全地域	不定期	各戸収集方式	許可	全地域	不定期	各戸収集方式
28224	南あわじ市	無し	-	-		無し	-	-		無し	-	-	
28225	朝来市	直営	一部	1回	ステーション方式	直営	全地域	1回	ステーション方式	直営	全地域	1回	その他
28226	淡路市	無し	-	-		無し	-	-		無し	-	-	
28227	宍粟市	無し	-	-		無し	-	-		無し	-	-	
28228	加東市	許可	全地域	1回	各戸収集方式	許可	全地域	1回	各戸収集方式	許可	全地域	1回	各戸収集方式
28229	たつの市	無し	-	-		無し	-	-		無し	-	-	
28301	猪名川町	許可	全地域	不定期	各戸収集方式	許可	全地域	不定期	各戸収集方式	許可	全地域	不定期	各戸収集方式
28365	多可町	許可	全地域	不定期	各戸収集方式	許可	全地域	不定期	各戸収集方式	無し	-	-	
28381	稲美町	無し	-	-		無し	-	-		無し	-	-	
28382	播磨町	許可	全地域	不定期	各戸収集方式	許可	全地域	不定期	各戸収集方式	許可	全地域	不定期	各戸収集方式
28442	市川町	許可	全地域	不定期	各戸収集方式	許可	全地域	不定期	各戸収集方式	許可	全地域	不定期	各戸収集方式
28443	福崎町	無し	-	-		無し	-	-		無し	-	-	
28446	神河町	無し	-	-		無し	-	-		無し	-	-	
28464	太子町	許可	全地域	不定期	各戸収集方式	許可	全地域	不定期	各戸収集方式	許可	全地域	不定期	各戸収集方式
28481	上郡町	無し	-	-		無し	-	-		無し	-	-	
28501	佐用町	無し	-	-		無し	-	-		無し	-	-	
28585	香美町	直営、委託、許可	全地域	3回	ステーション方式	直営、委託、許可	全地域	3回	ステーション方式	直営、委託、許可	全地域	4回	ステーション方式
28586	新温泉町	委託	全地域	4回	併用	委託	全地域	4回	併用	委託	全地域	4回	併用



表18 ごみ収集運搬の状況【事業系ごみ】（平成23年度実績）

コード	市町名	事業系ごみ・つづき											
		資源ごみ・つづき											
		白色トレイ				容器包装プラスチック (白色トレイを除く)				プラスチック類 (白色トレイ、容器包装プラスチックを除く)			
形態	地域	収集回数 (回/月)	収集方式	形態	地域	収集回数 (回/月)	収集方式	形態	地域	収集回数 (回/月)	収集方式		
28100	神戸市	無し	-	-		無し	-	-		無し	-	-	
28201	姫路市	無し	-	-		無し	-	-		無し	-	-	
28202	尼崎市	無し	-	-		無し	-	-		無し	-	-	
28203	明石市	無し	-	-		無し	-	-		無し	-	-	
28204	西宮市	無し	-	-		無し	-	-		無し	-	-	
28205	洲本市	無し	-	-		無し	-	-		無し	-	-	
28206	芦屋市	無し	-	-		無し	-	-		無し	-	-	
28207	伊丹市	無し	-	-		無し	-	-		無し	-	-	
28208	相生市	許可	全地域	不定期	各戸収集方式	許可	全地域	不定期	各戸収集方式	無し	-	-	
28209	豊岡市	無し	-	-		無し	-	-		無し	-	-	
28210	加古川市	無し	-	-		無し	-	-		無し	-	-	
28212	赤穂市	許可	全地域	不定期	各戸収集方式	許可	全地域	不定期	各戸収集方式	無し	-	-	
28213	西脇市	無し	-	-		無し	-	-		無し	-	-	
28214	宝塚市	許可	全地域	不定期	併用	許可	全地域	不定期	併用	許可	全地域	不定期	併用
28215	三木市	無し	-	-		無し	-	-		許可	全地域	不定期	各戸収集方式
28216	高砂市	無し	-	-		無し	-	-		無し	-	-	
28217	川西市	許可	全地域	不定期	各戸収集方式	許可	全地域	不定期	各戸収集方式	無し	-	-	
28218	小野市	無し	-	-		無し	-	-		無し	-	-	
28219	三田市	無し	-	-		無し	-	-		無し	-	-	
28220	加西市	無し	-	-		無し	-	-		無し	-	-	
28221	篠山市	無し	-	-		許可	全地域	不定期	各戸収集方式	無し	-	-	
28222	養父市	無し	-	-		無し	-	-		無し	-	-	
28223	丹波市	許可	全地域	不定期	各戸収集方式	許可	全地域	不定期	各戸収集方式	許可	全地域	不定期	各戸収集方式
28224	南あわじ市	無し	-	-		無し	-	-		無し	-	-	
28225	朝来市	直営	全地域	1回	その他	直営	全地域	4回	その他	直営	全地域	4回	その他
28226	淡路市	無し	-	-		無し	-	-		無し	-	-	
28227	宍粟市	無し	-	-		無し	-	-		無し	-	-	
28228	加東市	無し	-	-		無し	-	-		無し	-	-	
28229	たつの市	無し	-	-		無し	-	-		無し	-	-	
28301	猪名川町	許可	全地域	不定期	各戸収集方式	許可	全地域	不定期	各戸収集方式	無し	-	-	
28365	多可町	無し	-	-		無し	-	-		無し	-	-	
28381	稲美町	無し	-	-		無し	-	-		無し	-	-	
28382	播磨町	許可	全地域	不定期	各戸収集方式	許可	全地域	不定期	各戸収集方式	無し	-	-	
28442	市川町	無し	-	-		許可	全地域	不定期	各戸収集方式	許可	全地域	不定期	各戸収集方式
28443	福崎町	無し	-	-		無し	-	-		無し	-	-	
28446	神河町	無し	-	-		無し	-	-		無し	-	-	
28464	太子町	許可	全地域	不定期	各戸収集方式	許可	全地域	不定期	各戸収集方式	許可	全地域	不定期	各戸収集方式
28481	上郡町	無し	-	-		無し	-	-		無し	-	-	
28501	佐用町	無し	-	-		無し	-	-		無し	-	-	
28585	香美町	直営、委託、許可	全地域	1回	ステーション方式	直営、委託、許可	全地域	1回	ステーション方式	直営、委託、許可	全地域	1回	ステーション方式
28586	新温泉町	無し	-	-		無し	-	-		無し	-	-	

表18 ごみ収集運搬の状況【事業系ごみ】（平成23年度実績）

コード	市町名	事業系ごみ・つづき											
		資源ごみ・つづき											
		布類				生ごみ				廃食油			
形態	地域	収集回数 (回/月)	収集方式	形態	地域	収集回数 (回/月)	収集方式	形態	地域	収集回数 (回/月)	収集方式		
28100	神戸市	無し	-	-		無し	-	-		無し	-	-	-
28201	姫路市	無し	-	-		無し	-	-		無し	-	-	-
28202	尼崎市	無し	-	-		無し	-	-		無し	-	-	-
28203	明石市	無し	-	-		無し	-	-		無し	-	-	-
28204	西宮市	無し	-	-		無し	-	-		無し	-	-	-
28205	洲本市	無し	-	-		無し	-	-		無し	-	-	-
28206	芦屋市	無し	-	-		無し	-	-		無し	-	-	-
28207	伊丹市	無し	-	-		無し	-	-		無し	-	-	-
28208	相生市	許可	全地域	不定期	各戸収集方式	無し	-	-		無し	-	-	-
28209	豊岡市	無し	-	-		無し	-	-		無し	-	-	-
28210	加古川市	無し	-	-		無し	-	-		無し	-	-	-
28212	赤穂市	無し	-	-		無し	-	-		無し	-	-	-
28213	西脇市	無し	-	-		無し	-	-		無し	-	-	-
28214	宝塚市	許可	全地域	不定期	併用	無し	-	-		無し	-	-	-
28215	三木市	無し	-	-		無し	-	-		無し	-	-	-
28216	高砂市	無し	-	-		無し	-	-		無し	-	-	-
28217	川西市	無し	-	-		無し	-	-		無し	-	-	-
28218	小野市	無し	-	-		無し	-	-		無し	-	-	-
28219	三田市	無し	-	-		無し	-	-		無し	-	-	-
28220	加西市	無し	-	-		無し	-	-		無し	-	-	-
28221	篠山市	無し	-	-		無し	-	-		無し	-	-	-
28222	養父市	無し	-	-		無し	-	-		無し	-	-	-
28223	丹波市	無し	-	-		無し	-	-		無し	-	-	-
28224	南あわじ市	無し	-	-		無し	-	-		無し	-	-	-
28225	朝来市	無し	-	-		無し	-	-		無し	-	-	-
28226	淡路市	無し	-	-		無し	-	-		無し	-	-	-
28227	六粟市	無し	-	-		無し	-	-		無し	-	-	-
28228	加東市	無し	-	-		無し	-	-		無し	-	-	-
28229	たつの市	無し	-	-		無し	-	-		無し	-	-	-
28301	猪名川町	許可	全地域	不定期	各戸収集方式	許可	全地域	不定期	各戸収集方式	無し	-	-	-
28365	多可町	無し	-	-		無し	-	-		無し	-	-	-
28381	稲美町	無し	-	-		無し	-	-		無し	-	-	-
28382	播磨町	許可	全地域	不定期	各戸収集方式	無し	-	-		無し	-	-	-
28442	市川町	許可	全地域	不定期	各戸収集方式	許可	全地域	不定期	各戸収集方式	無し	-	-	各戸収集方式
28443	福崎町	無し	-	-		無し	-	-		無し	-	-	-
28446	神河町	無し	-	-		無し	-	-	各戸収集方式	無し	-	-	-
28464	太子町	許可	全地域	不定期	各戸収集方式	無し	-	-		無し	-	-	-
28481	上郡町	無し	-	-		無し	-	-		無し	-	-	-
28501	佐用町	無し	-	-		無し	-	-		無し	-	-	-
28585	香美町	無し	-	-		無し	-	-		無し	-	-	-
28586	新温泉町	無し	-	-		無し	-	-		無し	-	-	-

表18 ごみ収集運搬の状況【事業系ごみ】（平成23年度実績）

コード	市町名	事業系ごみ・つづき															
		資源ごみ・つづき								その他のごみ				粗大ごみ			
		剪定枝				その他											
形態	地域	収集回数 (回/月)	収集方式	形態	地域	収集回数 (回/月)	収集方式	形態	地域	収集回数 (回/月)	収集方式	形態	地域	収集回数 (回/月)	収集方式		
28100	神戸市	無し	-	-	-	無し	-	-		無し	-	-		許可	全地域	不定期	併用
28201	姫路市	許可	全地域	不定期	各戸収集方式	無し	-	-		無し	-	-		許可	全地域	不定期	各戸収集方式
28202	尼崎市	無し	-	-	-	無し	-	-		無し	-	-		無し	-	-	
28203	明石市	無し	-	-	-	無し	-	-		無し	-	-		無し	-	-	
28204	西宮市	無し	-	-	-	無し	-	-		無し	-	-		許可	全地域	不定期	各戸収集方式
28205	洲本市	無し	-	-	-	無し	-	-		無し	-	-		許可	全地域	不定期	各戸収集方式
28206	芦屋市	無し	-	-	-	無し	-	-		無し	-	-		許可	全地域	不定期	各戸収集方式
28207	伊丹市	無し	-	-	-	無し	-	-		無し	-	-		無し	-	-	
28208	相生市	無し	-	-	-	無し	-	-		無し	-	-		許可	全地域	不定期	各戸収集方式
28209	豊岡市	無し	-	-	-	無し	-	-		無し	-	-		委託	全地域	不定期	その他
28210	加古川市	無し	-	-	-	無し	-	-		無し	-	-		許可	全地域	不定期	その他
28212	赤穂市	無し	-	-	-	直営	全地域	不定期	その他	無し	-	-		許可	全地域	不定期	各戸収集方式
28213	西脇市	無し	-	-	-	無し	-	-		無し	-	-		無し	-	-	
28214	宝塚市	許可	全地域	不定期	その他	無し	-	-		無し	-	-		許可	全地域	不定期	その他
28215	三木市	無し	-	-	-	無し	-	-		無し	-	-		許可	全地域	不定期	各戸収集方式
28216	高砂市	無し	-	-	-	無し	-	-		無し	-	-		無し	-	-	
28217	川西市	無し	-	-	-	無し	-	-		許可	全地域	不定期	各戸収集方式	許可	全地域	不定期	各戸収集方式
28218	小野市	無し	-	-	-	無し	-	-		無し	-	-		許可	全地域	不定期	各戸収集方式
28219	三田市	無し	-	-	-	無し	-	-		無し	-	-		許可	全地域	不定期	その他
28220	加西市	無し	-	-	-	無し	-	-		無し	-	-		許可	全地域	不定期	各戸収集方式
28221	篠山市	無し	-	-	-	無し	-	-		無し	-	-		許可	全地域	不定期	各戸収集方式
28222	養父市	無し	-	-	-	無し	-	-		許可	全地域	不定期	各戸収集方式	許可	全地域	不定期	各戸収集方式
28223	丹波市	無し	-	-	-	無し	-	-		無し	-	-		許可	-	不定期	
28224	南あわじ市	無し	-	-	-	無し	-	-		無し	-	-		無し	-	-	
28225	朝来市	無し	-	-	-	無し	-	-		無し	-	-		無し	-	-	
28226	淡路市	無し	-	-	-	無し	-	-		無し	-	-		許可	全地域	不定期	各戸収集方式
28227	宍粟市	無し	-	-	-	無し	-	-		無し	-	-		許可	全地域	不定期	その他
28228	加東市	無し	-	-	-	無し	-	-		無し	-	-		許可	全地域	1回	各戸収集方式
28229	たつの市	無し	-	-	-	無し	-	-		無し	-	-		許可	全地域	不定期	各戸収集方式
28301	猪名川町	無し	-	-	-	許可	全地域	不定期	各戸収集方式	無し	-	-		許可	全地域	不定期	各戸収集方式
28365	多可町	無し	-	-	-	無し	-	-		無し	-	-		無し	-	-	
28381	稲美町	無し	-	-	-	無し	-	-		無し	-	-		許可	全地域	不定期	各戸収集方式
28382	播磨町	無し	-	-	-	許可	全地域	不定期	各戸収集方式	無し	-	-		許可	全地域	不定期	各戸収集方式
28442	市川町	無し	-	-	-	許可	全地域	不定期	各戸収集方式	許可	全地域	不定期	各戸収集方式	許可	全地域	不定期	各戸収集方式
28443	福崎町	無し	-	-	-	無し	-	-		無し	-	-		無し	-	-	
28446	神河町	無し	-	-	-	無し	-	-		無し	-	-		無し	-	-	
28464	太子町	無し	-	-	-	無し	-	-		無し	-	-		許可	全地域	不定期	各戸収集方式
28481	上郡町	無し	-	-	-	無し	-	-		無し	-	-		無し	-	-	
28501	佐用町	無し	-	-	-	無し	-	-		無し	-	-		無し	-	-	
28585	香美町	無し	-	-	-	直営、委託、許可	全地域	1回	ステーション方式	無し	-	-		直営、委託、許可	全地域	2回	ステーション方式
28586	新温泉町	無し	-	-	-	委託	全地域	4回	併用	無し	-	-		委託	全地域	不定期	併用

表19 処理処分の実施形態の状況（平成22年度実績）

コード	市町名	ごみの収集区分																	
		混合ごみ									可燃ごみ								
		ペットボトル	容器包装プラ	白色トレイ	左記以外のプラ	紙パック	紙製容器包装	生ごみ	廃食油	剪定枝	ペットボトル	容器包装プラ	白色トレイ	左記以外のプラ	紙パック	紙製容器包装	生ごみ	廃食油	剪定枝
28100	神戸市																		
28201	姫路市																		
28202	尼崎市																		
28203	明石市																		
28204	西宮市																		
28205	洲本市																		
28206	芦屋市																		
28207	伊丹市																		
28208	相生市																		
28209	豊岡市																		
28210	加古川市																		
28212	赤穂市																		
28213	西脇市																		
28214	宝塚市																		
28215	三木市																		
28216	高砂市																		
28217	川西市																		
28218	小野市																		
28219	三田市																		
28220	加西市																		
28221	篠山市																		
28222	養父市																		
28223	丹波市																		
28224	南あわじ市																		
28225	朝来市																		
28226	淡路市																		
28227	宍粟市																		
28228	加東市																		
28229	たつの市																		
28301	猪名川町																		
28365	多可町																		
28381	稲美町																		
28382	播磨町																		
28442	市川町																		
28443	福崎町																		
28446	神河町																		
28464	太子町																		
28481	上郡町																		
28501	佐用町																		
28585	香美町																		
28586	新温泉町																		
	兵庫県合計	1	1	1	1	1	1	2	2	2	10	25	24	33	17	21	39	31	34

表19 処理処分の実施形態の状況（平成22年度実績）

コード	市町名	ごみの収集区分・つづき																										
		不燃ごみ							資源ごみ							集団回収												
		ペットボトル	容器包装プラ	白色トレイ	左記以外のプラ	紙パック	紙製容器包装	生ごみ	廃食油	剪定枝	ペットボトル	容器包装プラ	白色トレイ	左記以外のプラ	紙パック	紙製容器包装	生ごみ	廃食油	剪定枝									
28100	神戸市																											
28201	姫路市																											
28202	尼崎市																											
28203	明石市																											
28204	西宮市																											
28205	洲本市																											
28206	芦屋市																											
28207	伊丹市																											
28208	相生市																											
28209	豊岡市																											
28210	加古川市																											
28212	赤穂市																											
28213	西脇市																											
28214	宝塚市																											
28215	三木市																											
28216	高砂市																											
28217	川西市																											
28218	小野市																											
28219	三田市																											
28220	加西市																											
28221	篠山市																											
28222	養父市																											
28223	丹波市																											
28224	南あわじ市																											
28225	朝来市																											
28226	淡路市																											
28227	穴粟市																											
28228	加東市																											
28229	たつの市																											
28301	猪名川町																											
28365	多可町																											
28381	稲美町																											
28382	播磨町																											
28442	市川町																											
28443	福崎町																											
28446	神河町																											
28464	太子町																											
28481	上郡町																											
28501	佐用町																											
28585	香美町																											
28586	新温泉町																											
	兵庫県合計	0	0	0	5	0	0	0	0	0	40	27	24	7	29	31	2	9	3	6	1	2	0	27	28	0	1	0

表19 処理処分の実施形態の状況（平成23年度実績）

コード	市町名	混合ごみ		可燃ごみ		不燃ごみ		資源ごみ			
		中間処理	最終処分	中間処理	最終処分	中間処理	最終処分	紙類 (紙パック、紙製容器包装を除く)		紙パック	
								中間処理	最終処分	中間処理	最終処分
28100	神戸市	無し	無し	直営	委託	無し	直営	無し	無し	無し	無し
28201	姫路市	無し	無し	直営	直営、委託	直営、委託	直営	無し	無し	直営	無し
28202	尼崎市	直営	委託	直営	委託	直営	委託	無し	無し	無し	無し
28203	明石市	無し	無し	直営、許可	直営、委託	直営	直営	無し	無し	無し	無し
28204	西宮市	無し	無し	直営	委託	直営	委託	無し	無し	無し	無し
28205	洲本市	無し	無し	直営	委託	直営	委託	無し	無し	無し	無し
28206	芦屋市	無し	無し	直営	委託	直営	委託	無し	無し	無し	無し
28207	伊丹市	無し	無し	直営	委託	直営	委託	無し	無し	無し	無し
28208	相生市	無し	無し	直営	直営	無し	無し	直営	無し	直営	無し
28209	豊岡市	無し	無し	直営	直営	直営	直営	無し	無し	無し	無し
28210	加古川市	無し	無し	直営	直営、委託	直営	直営	無し	無し	無し	無し
28212	赤穂市	無し	無し	直営	直営	委託	直営	無し	無し	委託	無し
28213	西脇市	無し	無し	直営	委託	無し	直営	無し	無し	無し	無し
28214	宝塚市	無し	無し	直営	委託	直営	委託	委託	委託	委託	委託
28215	三木市	無し	無し	委託	委託	無し	直営	無し	無し	無し	無し
28216	高砂市	無し	無し	直営、委託	直営、委託	直営	直営、委託	委託	無し	無し	無し
28217	川西市	無し	無し	直営	委託	直営	委託	委託	無し	委託	無し
28218	小野市	無し	無し	直営	委託	無し	直営	無し	無し	無し	無し
28219	三田市	無し	無し	委託	委託	直営	委託	無し	無し	無し	無し
28220	加西市	無し	無し	直営	委託	直営	直営	無し	無し	委託	無し
28221	篠山市	無し	無し	委託	委託	直営	直営	無し	無し	無し	無し
28222	養父市	無し	無し	無し	無し	直営	直営	直営	無し	直営	無し
28223	丹波市	無し	無し	直営	直営、委託	直営	直営	無し	無し	直営	無し
28224	南あわじ市	無し	無し	直営	委託	直営	委託	無し	無し	無し	無し
28225	朝来市	無し	無し	直営	直営	直営	直営	無し	無し	委託	無し
28226	淡路市	無し	無し	無し	委託	直営	委託	直営	無し	直営	無し
28227	宍粟市	無し	無し	直営	委託	直営	直営	直営	無し	無し	無し
28228	加東市	無し	無し	直営	委託	無し	委託	無し	無し	無し	無し
28229	たつの市	直営	委託	無し	無し	無し	無し	直営	無し	直営	無し
28301	猪名川町	無し	無し	直営	委託	直営	委託	無し	無し	無し	無し
28365	多可町	無し	無し	直営	委託	無し	直営	無し	無し	無し	無し
28381	稲美町	無し	無し	直営	委託	直営	委託	無し	無し	無し	無し
28382	播磨町	無し	無し	直営	委託	直営	委託	委託	委託	委託	委託
28442	市川町	無し	無し	直営	委託	直営	委託	直営	無し	無し	無し
28443	福崎町	無し	無し	直営	直営	直営	直営	無し	委託	無し	無し
28446	神河町	無し	無し	直営	委託	直営	委託	直営	無し	無し	無し
28464	太子町	直営	無し	無し	無し	無し	直営	直営	無し	直営	無し
28481	上郡町	無し	無し	直営	直営	直営	直営	直営	直営	直営	直営
28501	佐用町	無し	無し	直営	直営	委託	直営	無し	無し	無し	無し
28585	香美町	無し	無し	直営	直営	無し	無し	無し	無し	無し	無し
28586	新温泉町	無し	無し	直営	無し	無し	無し	委託	無し	委託	無し
兵庫県合計	直営	3	0	34	13	28	21	9	1	8	1
	委託	0	2	8	29	3	17	5	3	7	2
	許可	0	0	1	0	0	0	0	0	0	0
	無し	38	39	3	4	11	4	27	37	26	38

表19 処理処分の実施形態の状況（平成23年度実績）

コード	市町名	資源ごみ・つづき									
		紙製容器包装		金属類		ガラス類		ペットボトル		白色トレイ	
		中間処理	最終処分	中間処理	最終処分	中間処理	最終処分	中間処理	最終処分	中間処理	最終処分
28100	神戸市	無し	無し	委託	委託	委託	委託	委託	委託	委託	委託
28201	姫路市	無し	無し	直営	無し	直営、委託	無し	直営、委託	無し	直営、委託	無し
28202	尼崎市	無し	無し	直営	委託	直営	委託	直営	委託	無し	無し
28203	明石市	無し	無し	直営	無し	直営	無し	直営	無し	委託	無し
28204	西宮市	無し	無し	無し	無し	無し	無し	直営	無し	無し	無し
28205	洲本市	無し	無し	無し	無し	無し	無し	無し	無し	無し	無し
28206	芦屋市	無し	無し	直営	委託	直営	委託	直営	委託	無し	無し
28207	伊丹市	無し	無し	無し	無し	直営	委託	直営	委託	直営	委託
28208	相生市	直営	無し	直営	無し	直営	無し	直営	直営	直営	直営
28209	豊岡市	直営	無し	直営	直営	直営	直営	直営	無し	無し	無し
28210	加古川市	無し	無し	委託	無し	委託	無し	委託	無し	無し	無し
28212	赤穂市	委託	無し	委託	無し	委託	無し	委託	無し	委託	無し
28213	西脇市	無し	無し	直営	無し	委託	無し	直営	無し	無し	無し
28214	宝塚市	委託	委託	直営	無し	直営	委託	直営	無し	委託	委託
28215	三木市	無し	無し	無し	無し	無し	無し	委託	委託	無し	無し
28216	高砂市	無し	無し	直営	無し	直営	無し	直営	無し	無し	無し
28217	川西市	委託	無し	直営	無し	直営	無し	直営	無し	直営	無し
28218	小野市	直営	無し	無し	無し	無し	無し	直営	無し	直営	無し
28219	三田市	無し	無し	無し	無し	直営	委託	直営	委託	無し	無し
28220	加西市	無し	無し	直営	無し	委託	無し	委託	無し	委託	無し
28221	篠山市	無し	無し	委託	委託	委託	直営	委託	委託	無し	無し
28222	養父市	直営	無し	直営	無し	直営	無し	直営	無し	無し	無し
28223	丹波市	無し	無し	直営	無し	直営	無し	直営	無し	直営	無し
28224	南あわじ市	無し	無し	無し	無し	無し	無し	委託	無し	委託	無し
28225	朝来市	委託	無し	直営	無し	委託	無し	直営	無し	委託	無し
28226	淡路市	直営	無し	直営	無し	直営	無し	直営	無し	直営	無し
28227	宍粟市	無し	無し	委託	無し	委託	無し	委託	無し	無し	無し
28228	加東市	無し	無し	委託	委託	委託	委託	直営	委託	委託	委託
28229	たつの市	直営	無し	直営	無し	直営	無し	直営	無し	直営	無し
28301	猪名川町	無し	無し	直営	無し	無し	無し	直営	無し	直営	無し
28365	多可町	無し	無し	直営	無し	委託	無し	直営	無し	無し	無し
28381	稲美町	無し	無し	無し	無し	無し	無し	直営	無し	直営	無し
28382	播磨町	委託	委託	直営	委託	無し	無し	直営	委託	委託	委託
28442	市川町	直営	委託	直営	無し	直営	委託	直営	無し	無し	無し
28443	福崎町	無し	委託	委託	委託	委託	委託	委託	委託	無し	無し
28446	神河町	直営	無し	直営	無し	直営	委託	直営	委託	無し	無し
28464	太子町	直営	無し	直営	無し	直営	無し	直営	無し	直営	無し
28481	上郡町	直営	直営	直営	直営	直営	直営	直営	直営	直営	直営
28501	佐用町	無し	無し	無し	無し	無し	無し	無し	無し	無し	無し
28585	香美町	無し	無し	直営	直営	直営	直営	直営	直営	直営	直営
28586	新温泉町	委託	無し	委託	無し	委託	無し	委託	無し	無し	無し
兵庫県合計	直営	10	1	24	3	20	4	29	3	13	3
	委託	6	4	8	7	13	10	11	11	10	5
	許可	0	0	0	0	0	0	0	0	0	0
	無し	25	36	9	31	9	27	2	27	19	33

表19 処理処分の実施形態の状況（平成23年度実績）

コード	市町名	資源ごみ・つづき									
		容器包装プラスチック (白色トレイを除く)		プラスチック類 (白色トレイ、容器包装プ ラ除く)		布類		生ごみ		廃食油	
		中間処理	最終処分	中間処理	最終処分	中間処理	最終処分	中間処理	最終処分	中間処理	最終処分
28100	神戸市	委託	委託	委託	委託	無し	無し	無し	無し	無し	無し
28201	姫路市	直営、委託	無し	無し	無し	無し	無し	無し	無し	無し	無し
28202	尼崎市	無し	無し	無し	無し	無し	無し	無し	無し	無し	無し
28203	明石市	委託	無し	無し	無し	無し	無し	無し	無し	無し	無し
28204	西宮市	無し	無し	無し	無し	無し	無し	無し	無し	無し	無し
28205	洲本市	無し	無し	無し	無し	無し	無し	無し	無し	委託	無し
28206	芦屋市	無し	無し	無し	無し	無し	無し	無し	無し	無し	無し
28207	伊丹市	直営	委託	無し	無し	無し	無し	無し	無し	直営	無し
28208	相生市	直営	直営	無し	無し	直営	無し	無し	無し	委託	無し
28209	豊岡市	直営	無し	無し	無し	無し	無し	無し	無し	無し	無し
28210	加古川市	無し	無し	無し	無し	無し	無し	無し	無し	無し	無し
28212	赤穂市	委託	無し	無し	無し	無し	無し	無し	無し	無し	無し
28213	西脇市	委託	無し	無し	無し	無し	無し	無し	無し	無し	無し
28214	宝塚市	委託	委託	委託	委託	委託	委託	無し	無し	無し	無し
28215	三木市	無し	無し	委託	委託	無し	無し	無し	無し	無し	無し
28216	高砂市	無し	無し	無し	無し	無し	無し	無し	無し	無し	無し
28217	川西市	直営	無し	無し	無し	委託	無し	無し	無し	無し	無し
28218	小野市	直営	無し	無し	無し	無し	無し	無し	無し	無し	無し
28219	三田市	無し	無し	無し	無し	無し	無し	無し	無し	無し	無し
28220	加西市	無し	無し	無し	無し	無し	無し	無し	無し	無し	無し
28221	篠山市	委託	委託	無し	無し	無し	無し	無し	無し	委託	委託
28222	養父市	無し	無し	無し	無し	無し	無し	無し	無し	無し	無し
28223	丹波市	直営	無し	直営	無し	無し	無し	無し	無し	無し	無し
28224	南あわじ市	委託	無し	無し	無し	無し	無し	無し	無し	委託	無し
28225	朝来市	委託	無し	委託	無し	無し	無し	無し	無し	無し	無し
28226	淡路市	無し	無し	無し	無し	無し	無し	無し	無し	直営	無し
28227	宍粟市	無し	無し	無し	無し	無し	無し	無し	無し	無し	無し
28228	加東市	委託	委託	委託	委託	無し	無し	無し	無し	無し	無し
28229	たつの市	直営	無し	無し	無し	直営	無し	無し	無し	無し	無し
28301	猪名川町	直営	無し	無し	無し	無し	無し	直営	直営	無し	無し
28365	多可町	委託	無し	無し	無し	無し	無し	無し	無し	無し	無し
28381	稲美町	直営	無し	無し	無し	無し	無し	無し	無し	無し	無し
28382	播磨町	委託	委託	無し	無し	委託	委託	無し	無し	無し	無し
28442	市川町	無し	無し	直営	委託	直営	無し	直営	委託	無し	無し
28443	福崎町	委託	委託	無し	無し	無し	無し	無し	無し	無し	無し
28446	神河町	無し	委託	直営	委託	直営	委託	直営	委託	無し	無し
28464	太子町	直営	無し	直営	無し	直営	無し	無し	無し	無し	無し
28481	上郡町	直営	直営	無し	無し	無し	直営	無し	無し	無し	無し
28501	佐用町	無し	無し	無し	無し	無し	無し	無し	無し	無し	無し
28585	香美町	直営	直営	直営	直営	無し	無し	無し	無し	無し	無し
28586	新温泉町	無し	無し	無し	無し	無し	無し	無し	無し	無し	無し
兵庫県合計	直営	13	3	5	1	5	1	3	1	2	0
	委託	13	8	5	6	3	3	0	2	4	1
	許可	0	0	0	0	0	0	0	0	0	0
	無し	16	30	31	34	33	37	38	38	35	40



表19 処理処分の実施形態の状況（平成23年度実績）

コード	市町名	資源ごみ・つづき				その他のごみ		粗大ごみ	
		剪定枝		その他		中間処理	最終処分	中間処理	最終処分
		中間処理	最終処分	中間処理	最終処分				
28100	神戸市	無し	無し	無し	無し	直営	直営	直営	直営
28201	姫路市	委託	無し	委託	無し	無し	無し	直営	無し
28202	尼崎市	無し	無し	無し	無し	無し	無し	直営	委託
28203	明石市	無し	無し	無し	無し	直営、委託	直営	直営	直営
28204	西宮市	無し	無し	無し	無し	無し	無し	直営	委託
28205	洲本市	無し	無し	無し	無し	直営	委託	直営	委託
28206	芦屋市	無し	無し	無し	無し	無し	無し	直営	委託
28207	伊丹市	無し	無し	無し	無し	無し	無し	無し	無し
28208	相生市	無し	無し	無し	無し	無し	無し	無し	無し
28209	豊岡市	無し	無し	無し	無し	無し	直営	委託	委託
28210	加古川市	無し	無し	委託	無し	無し	無し	直営	直営
28212	赤穂市	無し	無し	直営	無し	無し	無し	委託	直営
28213	西脇市	無し	無し	無し	無し	無し	無し	直営	直営
28214	宝塚市	直営	無し	無し	無し	無し	無し	直営	委託
28215	三木市	無し	無し	無し	無し	無し	無し	委託	委託
28216	高砂市	無し	無し	無し	無し	直営、委託	委託	直営	直営、委託
28217	川西市	無し	無し	無し	無し	無し	無し	直営	委託
28218	小野市	無し	無し	無し	無し	無し	無し	直営	委託
28219	三田市	無し	無し	無し	無し	無し	無し	直営	委託
28220	加西市	無し	無し	無し	無し	無し	無し	直営	直営
28221	篠山市	無し	無し	委託	委託	無し	無し	直営	委託
28222	養父市	無し	無し	無し	無し	直営	直営	直営	直営
28223	丹波市	無し	無し	無し	無し	無し	無し	直営	無し
28224	南あわじ市	無し	無し	無し	無し	無し	無し	直営	委託
28225	朝来市	無し	無し	無し	無し	無し	無し	直営	直営
28226	淡路市	無し	無し	無し	無し	直営	委託	直営	委託
28227	宍粟市	無し	無し	無し	無し	無し	無し	直営	直営
28228	加東市	無し	無し	委託	委託	無し	無し	直営	委託
28229	たつの市	無し	無し	無し	無し	無し	無し	直営	委託
28301	猪名川町	直営	直営	委託	委託	無し	無し	直営	委託
28365	多可町	無し	無し	無し	無し	無し	無し	直営	直営
28381	稲美町	無し	無し	無し	無し	無し	無し	直営	委託
28382	播磨町	無し	無し	委託	委託	無し	無し	直営	委託
28442	市川町	無し	無し	直営	委託	直営	委託	直営	委託
28443	福崎町	直営	無し	無し	無し	無し	無し	直営	直営
28446	神河町	無し	無し	直営	委託	直営	委託	直営	委託
28464	太子町	無し	無し	無し	無し	無し	無し	直営	無し
28481	上郡町	無し	無し	無し	無し	無し	無し	委託	無し
28501	佐用町	無し	無し	無し	無し	無し	無し	委託	委託
28585	香美町	無し	無し	直営	直営	無し	無し	直営	直営
28586	新温泉町	無し	無し	委託	無し	無し	無し	直営	無し
兵庫県合計	直営	3	1	4	1	8	4	34	13
	委託	1	0	7	6	2	5	5	22
	許可	0	0	0	0	0	0	0	0
	無し	37	40	30	34	33	32	2	7

表20 ごみ手数料の状況【生活系ごみ】（平成23年度実績）

コード	市町名	混合ごみ		可燃ごみ		不燃ごみ		資源ごみ			
		収集ごみ	直接搬入ごみ	収集ごみ	直接搬入ごみ	収集ごみ	直接搬入ごみ	紙類 (紙パック、紙製容器包装を除く)		紙パック	
								収集ごみ	直接搬入ごみ	収集ごみ	直接搬入ごみ
28100	神戸市	収集無し	収集無し	無料	有料	無料	有料	収集無し	収集無し	収集無し	収集無し
28201	姫路市	収集無し	収集無し	無料	有料	無料	有料	無料	有料	無料	有料
28202	尼崎市	収集無し	収集無し	無料	有料	無料	有料	無料	有料	収集無し	収集無し
28203	明石市	収集無し	収集無し	無料	有料	無料	有料	無料	収集無し	無料	収集無し
28204	西宮市	収集無し	収集無し	無料	無料	無料	無料	無料	収集無し	無料	収集無し
28205	洲本市	収集無し	収集無し	有料	有料	有料	有料	無料	無料	無料	無料
28206	芦屋市	収集無し	収集無し	無料	有料	無料	有料	無料	有料	無料	有料
28207	伊丹市	収集無し	収集無し	無料	有料	無料	有料	無料	収集無し	無料	収集無し
28208	相生市	収集無し	収集無し	有料	有料	収集無し	有料	無料	無料	無料	無料
28209	豊岡市	収集無し	収集無し	有料	有料	有料	有料	収集無し	収集無し	収集無し	収集無し
28210	加古川市	収集無し	収集無し	無料	一部有料	無料	一部有料	無料	収集無し	無料	収集無し
28212	赤穂市	収集無し	収集無し	無料	有料	無料	有料	収集無し	収集無し	無料	有料
28213	西脇市	収集無し	収集無し	有料	有料	無料	有料	収集無し	収集無し	収集無し	収集無し
28214	宝塚市	収集無し	収集無し	無料	無料	無料	無料	無料	無料	無料	無料
28215	三木市	収集無し	収集無し	無料	一部有料	無料	一部有料	収集無し	収集無し	無料	一部有料
28216	高砂市	収集無し	収集無し	無料	有料	無料	有料	収集無し	無料	収集無し	収集無し
28217	川西市	収集無し	収集無し	無料	有料	無料	有料	無料	収集無し	無料	収集無し
28218	小野市	収集無し	収集無し	無料	有料	無料	有料	無料	収集無し	無料	収集無し
28219	三田市	収集無し	収集無し	無料	有料	無料	有料	無料	収集無し	無料	収集無し
28220	加西市	収集無し	収集無し	有料	有料	有料	有料	収集無し	収集無し	無料	有料
28221	篠山市	収集無し	収集無し	有料	有料	有料	有料	無料	収集無し	収集無し	収集無し
28222	養父市	収集無し	収集無し	有料	有料	有料	有料	無料	無料	無料	無料
28223	丹波市	収集無し	収集無し	有料	有料	無料	有料	収集無し	収集無し	無料	有料
28224	南あわじ市	収集無し	収集無し	有料	有料	無料	無料	無料	無料	無料	無料
28225	朝来市	収集無し	収集無し	有料	有料	無料	有料	収集無し	収集無し	無料	無料
28226	淡路市	収集無し	収集無し	有料	有料	無料	有料	無料	無料	無料	無料
28227	穴粟市	収集無し	収集無し	無料	無料	無料	無料	無料	無料	収集無し	収集無し
28228	加東市	収集無し	収集無し	有料	有料	無料	収集無し	収集無し	有料	収集無し	有料
28229	たつの市	無料	有料	収集無し	収集無し	収集無し	有料	無料	有料	無料	有料
28301	猪名川町	収集無し	収集無し	無料	収集無し	無料	収集無し	無料	無料	無料	無料
28365	多可町	収集無し	収集無し	有料	有料	無料	有料	収集無し	収集無し	収集無し	収集無し
28381	稲美町	収集無し	収集無し	無料	有料	無料	有料	無料	無料	無料	無料
28382	播磨町	収集無し	収集無し	無料	無料	無料	無料	無料	無料	無料	無料
28442	市川町	収集無し	収集無し	無料	有料	無料	有料	無料	有料	収集無し	収集無し
28443	福崎町	収集無し	収集無し	無料	無料	無料	無料	無料	収集無し	収集無し	収集無し
28446	神河町	収集無し	収集無し	無料	有料	無料	有料	無料	有料	収集無し	収集無し
28464	太子町	無料	有料	収集無し	収集無し	収集無し	有料	無料	有料	無料	有料
28481	上郡町	収集無し	収集無し	有料	有料	有料	有料	無料	無料	無料	無料
28501	佐用町	収集無し	収集無し	有料	有料	有料	有料	収集無し	収集無し	収集無し	収集無し
28585	香美町	収集無し	収集無し	有料	有料	収集無し	収集無し	無料	収集無し	無料	収集無し
28586	新温泉町	収集無し	収集無し	有料	有料	収集無し	収集無し	無料	有料	無料	有料
兵庫県 合計	有料	0	2	17	31	7	29	0	9	0	9
	無料	2	0	22	5	29	6	29	12	28	11
	一部有料	0	0	0	2	0	2	0	0	0	1
	収集無し	39	39	2	3	5	4	12	20	13	20

表20 ごみ手数料の状況【生活系ごみ】（平成23年度実績）

コード	市町名	資源ごみ・つづき									
		紙製容器包装		金属類		ガラス類		ペットボトル		白色トレイ	
		収集ごみ	直接搬入ごみ	収集ごみ	直接搬入ごみ	収集ごみ	直接搬入ごみ	収集ごみ	直接搬入ごみ	収集ごみ	直接搬入ごみ
28100	神戸市	収集無し	収集無し	無料	有料	無料	有料	無料	有料	無料	収集無し
28201	姫路市	無料	有料	無料	有料	無料	有料	無料	有料	無料	有料
28202	尼崎市	無料	有料	無料	有料	無料	有料	無料	有料	収集無し	収集無し
28203	明石市	無料	収集無し	無料	有料	無料	有料	無料	有料	無料	収集無し
28204	西宮市	収集無し	無料	収集無し	収集無し	収集無し	収集無し	無料	収集無し	収集無し	収集無し
28205	洲本市	無料	無料	無料	無料	無料	無料	無料	無料	無料	無料
28206	芦屋市	無料	有料	無料	有料	無料	有料	無料	有料	収集無し	収集無し
28207	伊丹市	無料	収集無し	収集無し	収集無し	無料	収集無し	無料	収集無し	無料	収集無し
28208	相生市	無料	無料	無料	無料	無料	無料	無料	無料	無料	無料
28209	豊岡市	有料	有料	有料	有料	有料	有料	有料	有料	収集無し	収集無し
28210	加古川市	無料	収集無し	無料	収集無し	無料	収集無し	無料	収集無し	収集無し	収集無し
28212	赤穂市	無料	有料	無料	有料	無料	有料	無料	有料	無料	有料
28213	西脇市	収集無し	収集無し	無料	有料	無料	有料	有料	有料	収集無し	収集無し
28214	宝塚市	無料	無料	無料	無料	無料	無料	無料	無料	無料	無料
28215	三木市	収集無し	収集無し	無料	一部有料	無料	一部有料	無料	一部有料	収集無し	収集無し
28216	高砂市	収集無し	収集無し	無料	収集無し	無料	収集無し	無料	収集無し	収集無し	収集無し
28217	川西市	無料	収集無し	無料	有料	無料	有料	無料	有料	無料	有料
28218	小野市	無料	収集無し	無料	有料	無料	有料	無料	収集無し	無料	収集無し
28219	三田市	無料	収集無し	収集無し	収集無し	無料	有料	無料	有料	収集無し	収集無し
28220	加西市	収集無し	収集無し	無料	有料	無料	有料	無料	有料	無料	有料
28221	篠山市	無料	収集無し	有料	有料	有料	有料	有料	有料	収集無し	収集無し
28222	養父市	無料	無料	無料	無料	無料	無料	無料	無料	収集無し	収集無し
28223	丹波市	無料	収集無し	無料	有料	無料	有料	無料	有料	無料	収集無し
28224	南あわじ市	無料	収集無し	無料	無料	無料	無料	無料	無料	無料	無料
28225	朝来市	無料	無料	無料	無料	無料	無料	無料	無料	無料	無料
28226	淡路市	無料	無料	無料	無料	無料	無料	無料	無料	無料	無料
28227	穴粟市	収集無し	収集無し	無料	無料	無料	無料	無料	無料	収集無し	収集無し
28228	加東市	収集無し	有料	無料	有料	無料	収集無し	一部有料	有料	有料	収集無し
28229	たつの市	無料	有料	無料	有料	無料	有料	無料	有料	無料	有料
28301	猪名川町	無料	無料	無料	収集無し	無料	収集無し	無料	収集無し	無料	収集無し
28365	多可町	収集無し	収集無し	無料	有料	無料	有料	有料	有料	収集無し	収集無し
28381	稲美町	無料	無料	無料	無料	無料	無料	無料	無料	無料	無料
28382	播磨町	無料	無料	無料	無料	無料	無料	無料	無料	無料	無料
28442	市川町	収集無し	収集無し	無料	有料	無料	有料	無料	有料	収集無し	収集無し
28443	福崎町	無料	収集無し	無料	収集無し	無料	収集無し	無料	収集無し	収集無し	収集無し
28446	神河町	無料	有料	無料	有料	無料	有料	無料	有料	無料	有料
28464	太子町	無料	有料	無料	有料	無料	有料	無料	有料	無料	有料
28481	上郡町	無料	無料	無料	無料	無料	無料	無料	無料	無料	無料
28501	佐用町	収集無し	収集無し	収集無し	収集無し	収集無し	収集無し	収集無し	収集無し	収集無し	収集無し
28585	香美町	無料	収集無し	有料	有料	有料	有料	有料	有料	有料	有料
28586	新温泉町	有料	有料	無料	有料	無料	有料	無料	有料	収集無し	収集無し
兵庫県 合計	有料	2	10	3	21	3	21	5	21	2	8
	無料	28	11	34	11	36	11	34	11	22	9
	一部有料	0	0	0	1	0	1	1	1	0	0
	収集無し	11	20	4	8	2	8	1	8	17	24

表20 ごみ手数料の状況【生活系ごみ】（平成23年度実績）

コード	市町名	資源ごみ・つづき									
		容器包装プラスチック （白色トレイを除く）		プラスチック類 （白色トレイ、容器包装プラスチック除く）		布類		生ごみ		廃食用油	
		収集ごみ	直接搬入ごみ	収集ごみ	直接搬入ごみ	収集ごみ	直接搬入ごみ	収集ごみ	直接搬入ごみ	収集ごみ	直接搬入ごみ
28100	神戸市	無料	収集無し	収集無し	収集無し	収集無し	収集無し	収集無し	収集無し	収集無し	収集無し
28201	姫路市	無料	有料	収集無し	収集無し	収集無し	収集無し	収集無し	収集無し	収集無し	収集無し
28202	尼崎市	収集無し	収集無し	収集無し	収集無し	無料	収集無し	収集無し	収集無し	収集無し	収集無し
28203	明石市	無料	収集無し	収集無し	収集無し	無料	収集無し	収集無し	収集無し	無料	収集無し
28204	西宮市	収集無し	収集無し	収集無し	収集無し	無料	収集無し	収集無し	収集無し	収集無し	収集無し
28205	洲本市	収集無し	収集無し	収集無し	収集無し	無料	無料	収集無し	無料	無料	無料
28206	芦屋市	収集無し	収集無し	収集無し	収集無し	収集無し	収集無し	収集無し	収集無し	収集無し	収集無し
28207	伊丹市	無料	収集無し	収集無し	収集無し	無料	収集無し	収集無し	収集無し	無料	収集無し
28208	相生市	無料	無料	収集無し	収集無し	無料	無料	収集無し	無料	無料	収集無し
28209	豊岡市	有料	有料	収集無し	収集無し	収集無し	収集無し	収集無し	収集無し	収集無し	収集無し
28210	加古川市	収集無し	収集無し	収集無し	収集無し	無料	収集無し	収集無し	収集無し	収集無し	収集無し
28212	赤穂市	無料	有料	収集無し	収集無し	収集無し	収集無し	収集無し	収集無し	収集無し	収集無し
28213	西脇市	有料	有料	収集無し	収集無し	収集無し	収集無し	収集無し	収集無し	収集無し	収集無し
28214	宝塚市	無料	無料	無料	無料	無料	無料	収集無し	無料	収集無し	収集無し
28215	三木市	収集無し	収集無し	無料	一部有料	収集無し	収集無し	収集無し	収集無し	収集無し	収集無し
28216	高砂市	収集無し	収集無し	収集無し	収集無し	収集無し	収集無し	収集無し	収集無し	収集無し	収集無し
28217	川西市	無料	有料	収集無し	収集無し	無料	収集無し	収集無し	収集無し	収集無し	収集無し
28218	小野市	無料	収集無し	収集無し	収集無し	収集無し	収集無し	収集無し	収集無し	収集無し	収集無し
28219	三田市	収集無し	収集無し	収集無し	収集無し	収集無し	収集無し	収集無し	収集無し	収集無し	収集無し
28220	加西市	収集無し	収集無し	収集無し	収集無し	収集無し	収集無し	収集無し	収集無し	無料	収集無し
28221	篠山市	有料	有料	収集無し	収集無し	収集無し	収集無し	収集無し	収集無し	無料	無料
28222	養父市	収集無し	収集無し	収集無し	収集無し	収集無し	収集無し	収集無し	収集無し	収集無し	収集無し
28223	丹波市	有料	有料	有料	有料	収集無し	収集無し	収集無し	収集無し	収集無し	収集無し
28224	南あわじ市	無料	無料	収集無し	収集無し	無料	無料	収集無し	無料	無料	無料
28225	朝来市	無料	無料	無料	無料	収集無し	収集無し	収集無し	収集無し	収集無し	収集無し
28226	淡路市	収集無し	収集無し	収集無し	収集無し	収集無し	収集無し	収集無し	収集無し	無料	無料
28227	穴粟市	収集無し	収集無し	収集無し	収集無し	収集無し	収集無し	収集無し	収集無し	収集無し	収集無し
28228	加東市	有料	収集無し	無料	収集無し	収集無し	収集無し	収集無し	収集無し	収集無し	無料
28229	たつの市	無料	有料	収集無し	収集無し	無料	有料	収集無し	有料	収集無し	収集無し
28301	猪名川町	無料	収集無し	収集無し	収集無し	無料	無料	収集無し	無料	収集無し	収集無し
28365	多可町	有料	有料	収集無し	収集無し	収集無し	収集無し	収集無し	収集無し	収集無し	収集無し
28381	稲美町	無料	無料	収集無し	収集無し	無料	無料	収集無し	無料	収集無し	収集無し
28382	播磨町	無料	無料	無料	無料	無料	無料	収集無し	無料	無料	無料
28442	市川町	無料	有料	無料	有料	無料	有料	無料	有料	無料	有料
28443	福崎町	無料	収集無し	収集無し	収集無し	収集無し	収集無し	収集無し	収集無し	収集無し	収集無し
28446	神河町	無料	有料	無料	有料	無料	有料	収集無し	有料	収集無し	収集無し
28464	太子町	無料	有料	収集無し	収集無し	無料	有料	収集無し	有料	収集無し	収集無し
28481	上郡町	無料	無料	収集無し	収集無し	無料	無料	収集無し	無料	収集無し	収集無し
28501	佐用町	収集無し	収集無し	収集無し	収集無し	収集無し	収集無し	収集無し	収集無し	収集無し	収集無し
28585	香美町	有料	有料	有料	有料	収集無し	収集無し	収集無し	収集無し	収集無し	収集無し
28586	新温泉町	収集無し	収集無し	収集無し	収集無し	収集無し	収集無し	収集無し	収集無し	収集無し	収集無し
兵庫県 合計	有料	7	13	2	4	0	4	0	4	0	1
	無料	20	7	7	3	18	8	1	8	10	6
	一部有料	0	0	0	1	0	0	0	0	0	0
	収集無し	14	21	32	33	23	29	40	29	31	34

表20 ごみ手数料の状況【生活系ごみ】（平成23年度実績）

コード	市町名	資源ごみ・つづき				その他収集ごみ		粗大ごみ	
		剪定枝		その他		収集ごみ	直接搬入ごみ	収集ごみ	直接搬入ごみ
		収集ごみ	直接搬入ごみ	収集ごみ	直接搬入ごみ				
28100	神戸市	収集無し	収集無し	収集無し	収集無し	無料	収集無し	有料	有料
28201	姫路市	収集無し	収集無し	無料	有料	収集無し	有料	無料	有料
28202	尼崎市	収集無し	収集無し	収集無し	収集無し	収集無し	収集無し	有料	有料
28203	明石市	収集無し	収集無し	収集無し	収集無し	一部有料	収集無し	有料	有料
28204	西宮市	収集無し	収集無し	収集無し	収集無し	収集無し	収集無し	有料	有料
28205	洲本市	収集無し	収集無し	収集無し	収集無し	無料	有料	無料	有料
28206	芦屋市	収集無し	収集無し	収集無し	収集無し	収集無し	収集無し	有料	有料
28207	伊丹市	無料	収集無し	収集無し	収集無し	収集無し	収集無し	収集無し	収集無し
28208	相生市	収集無し	収集無し	収集無し	収集無し	有料	有料	有料	有料
28209	豊岡市	収集無し	収集無し	収集無し	収集無し	収集無し	収集無し	収集無し	収集無し
28210	加古川市	収集無し	収集無し	無料	収集無し	収集無し	収集無し	無料	一部有料
28212	赤穂市	収集無し	収集無し	収集無し	収集無し	収集無し	収集無し	無料	有料
28213	西脇市	収集無し	収集無し	収集無し	収集無し	収集無し	収集無し	有料	有料
28214	宝塚市	無料	有料	収集無し	収集無し	収集無し	収集無し	有料	有料
28215	三木市	収集無し	収集無し	収集無し	収集無し	収集無し	収集無し	無料	一部有料
28216	高砂市	収集無し	収集無し	収集無し	収集無し	無料	収集無し	無料	有料
28217	川西市	収集無し	収集無し	収集無し	収集無し	無料	有料	無料	有料
28218	小野市	収集無し	収集無し	無料	有料	収集無し	収集無し	無料	有料
28219	三田市	収集無し	収集無し	収集無し	収集無し	収集無し	収集無し	有料	有料
28220	加西市	収集無し	収集無し	収集無し	収集無し	収集無し	収集無し	有料	有料
28221	篠山市	収集無し	収集無し	無料	収集無し	収集無し	収集無し	有料	有料
28222	養父市	収集無し	収集無し	収集無し	収集無し	有料	有料	無料	有料
28223	丹波市	収集無し	収集無し	収集無し	収集無し	収集無し	収集無し	収集無し	有料
28224	南あわじ市	収集無し	収集無し	収集無し	収集無し	無料	無料	有料	有料
28225	朝来市	収集無し	収集無し	収集無し	収集無し	収集無し	収集無し	有料	有料
28226	淡路市	収集無し	収集無し	収集無し	収集無し	無料	有料	無料	有料
28227	宍粟市	収集無し	収集無し	収集無し	収集無し	収集無し	収集無し	無料	無料
28228	加東市	収集無し	収集無し	無料	収集無し	収集無し	収集無し	一部有料	有料
28229	たつの市	収集無し	収集無し	収集無し	収集無し	収集無し	収集無し	無料	有料
28301	猪名川町	無料	無料	収集無し	収集無し	無料	収集無し	有料	有料
28365	多可町	収集無し	収集無し	収集無し	収集無し	収集無し	収集無し	有料	有料
28381	稲美町	収集無し	収集無し	収集無し	収集無し	収集無し	収集無し	無料	有料
28382	播磨町	収集無し	収集無し	無料	無料	収集無し	収集無し	無料	無料
28442	市川町	収集無し	収集無し	無料	有料	無料	有料	収集無し	有料
28443	福崎町	収集無し	有料	収集無し	収集無し	収集無し	有料	無料	一部有料
28446	神河町	収集無し	収集無し	無料	有料	無料	有料	収集無し	有料
28464	太子町	収集無し	収集無し	収集無し	収集無し	収集無し	収集無し	無料	有料
28481	上郡町	収集無し	収集無し	収集無し	収集無し	収集無し	収集無し	有料	有料
28501	佐用町	収集無し	収集無し	収集無し	収集無し	収集無し	収集無し	有料	有料
28585	香美町	収集無し	収集無し	有料	有料	収集無し	収集無し	有料	有料
28586	新温泉町	収集無し	収集無し	無料	有料	収集無し	収集無し	有料	有料
兵庫県 合計	有料	0	2	1	6	2	9	19	34
	無料	3	1	9	1	9	1	16	2
	一部有料	0	0	0	0	1	0	1	3
	収集無し	38	38	31	34	29	31	5	2

表21 ごみ手数料の状況【事業系ごみ】（平成23年度実績）

コード	市町名	混合ごみ		可燃ごみ		不燃ごみ		資源ごみ			
		収集ごみ	直接搬入ごみ	収集ごみ	直接搬入ごみ	収集ごみ	直接搬入ごみ	紙類 (紙パック、紙製容器包装を除く)		紙パック	
								収集ごみ	直接搬入ごみ	収集ごみ	直接搬入ごみ
28100	神戸市	収集無し	収集無し	有料	有料	有料	有料	収集無し	収集無し	収集無し	収集無し
28201	姫路市	収集無し	収集無し	有料	有料	収集無し	収集無し	収集無し	収集無し	収集無し	収集無し
28202	尼崎市	無料	無料	有料	有料	収集無し	収集無し	有料	収集無し	収集無し	収集無し
28203	明石市	収集無し	収集無し	有料	有料	有料	有料	収集無し	収集無し	収集無し	収集無し
28204	西宮市	収集無し	収集無し	有料	有料	有料	有料	収集無し	収集無し	収集無し	収集無し
28205	洲本市	収集無し	収集無し	有料	有料	有料	有料	収集無し	収集無し	収集無し	収集無し
28206	芦屋市	収集無し	収集無し	有料	有料	有料	有料	有料	有料	有料	有料
28207	伊丹市	収集無し	収集無し	有料	有料	有料	有料	収集無し	収集無し	収集無し	収集無し
28208	相生市	収集無し	収集無し	有料	有料	収集無し	有料	有料	有料	有料	有料
28209	豊岡市	収集無し	収集無し	有料	有料	有料	有料	収集無し	収集無し	収集無し	収集無し
28210	加古川市	収集無し	収集無し	有料	有料	有料	有料	収集無し	収集無し	収集無し	収集無し
28212	赤穂市	収集無し	収集無し	有料	有料	有料	有料	収集無し	収集無し	有料	有料
28213	西脇市	収集無し	収集無し	有料	有料	有料	有料	収集無し	収集無し	収集無し	収集無し
28214	宝塚市	収集無し	収集無し	有料	有料	有料	有料	有料	有料	有料	有料
28215	三木市	収集無し	収集無し	有料	有料	有料	有料	収集無し	収集無し	収集無し	収集無し
28216	高砂市	収集無し	収集無し	有料	有料	収集無し	有料	収集無し	無料	収集無し	収集無し
28217	川西市	収集無し	収集無し	有料	有料	有料	有料	収集無し	収集無し	収集無し	収集無し
28218	小野市	収集無し	収集無し	有料	有料	有料	有料	収集無し	収集無し	収集無し	収集無し
28219	三田市	収集無し	収集無し	有料	有料	収集無し	有料	収集無し	収集無し	収集無し	収集無し
28220	加西市	収集無し	収集無し	有料	有料	有料	有料	収集無し	収集無し	収集無し	収集無し
28221	篠山市	収集無し	収集無し	有料	有料	有料	有料	収集無し	収集無し	収集無し	収集無し
28222	養父市	収集無し	収集無し	有料	有料	有料	有料	収集無し	無料	収集無し	無料
28223	丹波市	収集無し	収集無し	有料	有料	無料	有料	収集無し	収集無し	無料	収集無し
28224	南あわじ市	収集無し	収集無し	有料	有料	収集無し	収集無し	収集無し	収集無し	収集無し	収集無し
28225	朝来市	収集無し	収集無し	有料	有料	無料	有料	収集無し	収集無し	無料	無料
28226	淡路市	収集無し	収集無し	有料	有料	有料	有料	収集無し	収集無し	収集無し	収集無し
28227	宍粟市	収集無し	収集無し	有料	有料	有料	有料	収集無し	収集無し	収集無し	収集無し
28228	加東市	収集無し	収集無し	有料	有料	有料	収集無し	有料	収集無し	収集無し	収集無し
28229	たつの市	有料	有料	収集無し	収集無し	収集無し	収集無し	収集無し	収集無し	収集無し	収集無し
28301	猪名川町	収集無し	収集無し	収集無し	収集無し	有料	収集無し	有料	収集無し	有料	収集無し
28365	多可町	収集無し	収集無し	有料	有料	有料	有料	収集無し	収集無し	収集無し	収集無し
28381	稲美町	収集無し	収集無し	有料	有料	有料	有料	収集無し	収集無し	収集無し	収集無し
28382	播磨町	収集無し	収集無し	有料	有料	有料	有料	無料	無料	無料	無料
28442	市川町	収集無し	収集無し	有料	有料	有料	有料	有料	有料	収集無し	収集無し
28443	福崎町	収集無し	収集無し	有料	有料	有料	有料	収集無し	収集無し	収集無し	収集無し
28446	神河町	収集無し	収集無し	有料	有料	有料	有料	収集無し	有料	収集無し	収集無し
28464	太子町	有料	有料	収集無し	収集無し	収集無し	収集無し	収集無し	有料	収集無し	収集無し
28481	上郡町	収集無し	収集無し	有料	有料	有料	有料	収集無し	収集無し	収集無し	収集無し
28501	佐用町	収集無し	収集無し	有料	有料	有料	有料	収集無し	収集無し	収集無し	収集無し
28585	香美町	収集無し	収集無し	有料	有料	収集無し	収集無し	無料	収集無し	無料	収集無し
28586	新温泉町	収集無し	収集無し	有料	有料	収集無し	収集無し	無料	有料	無料	有料
兵庫県 合計	有料	2	2	38	38	29	32	7	7	5	5
	無料	1	1	0	0	2	0	3	3	5	3
	一部有料	0	0	0	0	0	0	0	0	0	0
	収集無し	38	38	3	3	10	9	31	31	31	33

表21 ごみ手数料の状況【事業系ごみ】（平成23年度実績）

コード	市町名	資源ごみ・つづき									
		紙製容器包装		金属類		ガラス類		ペットボトル		白色トレイ	
		収集ごみ	直接搬入ごみ	収集ごみ	直接搬入ごみ	収集ごみ	直接搬入ごみ	収集ごみ	直接搬入ごみ	収集ごみ	直接搬入ごみ
28100	神戸市	収集無し	収集無し	有料	有料	有料	有料	有料	有料	収集無し	収集無し
28201	姫路市	収集無し	収集無し	収集無し	収集無し	収集無し	収集無し	収集無し	収集無し	収集無し	収集無し
28202	尼崎市	有料	収集無し	有料	有料	有料	有料	有料	有料	収集無し	収集無し
28203	明石市	収集無し	収集無し	収集無し	収集無し	収集無し	収集無し	収集無し	収集無し	収集無し	収集無し
28204	西宮市	収集無し	収集無し	収集無し	収集無し	収集無し	収集無し	収集無し	収集無し	収集無し	収集無し
28205	洲本市	収集無し	収集無し	収集無し	収集無し	収集無し	収集無し	収集無し	収集無し	収集無し	収集無し
28206	芦屋市	有料	有料	有料	有料	有料	有料	有料	有料	収集無し	収集無し
28207	伊丹市	収集無し	収集無し	収集無し	収集無し	収集無し	収集無し	収集無し	収集無し	収集無し	収集無し
28208	相生市	有料	有料	有料	有料	有料	有料	有料	有料	有料	有料
28209	豊岡市	有料	有料	有料	有料	有料	有料	収集無し	収集無し	収集無し	収集無し
28210	加古川市	収集無し	収集無し	収集無し	収集無し	収集無し	収集無し	収集無し	収集無し	収集無し	収集無し
28212	赤穂市	有料	有料	有料	有料	有料	有料	有料	有料	有料	有料
28213	西脇市	収集無し	収集無し	有料	有料	有料	有料	収集無し	収集無し	収集無し	収集無し
28214	宝塚市	有料	有料	有料	有料	有料	有料	有料	有料	有料	有料
28215	三木市	収集無し	収集無し	収集無し	有料	収集無し	収集無し	有料	有料	収集無し	収集無し
28216	高砂市	収集無し	収集無し	収集無し	収集無し	収集無し	収集無し	収集無し	収集無し	収集無し	収集無し
28217	川西市	収集無し	収集無し	有料	有料	有料	有料	有料	有料	有料	有料
28218	小野市	収集無し	収集無し	有料	有料	有料	有料	収集無し	収集無し	収集無し	収集無し
28219	三田市	収集無し	収集無し	収集無し	収集無し	収集無し	有料	収集無し	有料	収集無し	収集無し
28220	加西市	収集無し	収集無し	収集無し	収集無し	収集無し	収集無し	収集無し	収集無し	収集無し	収集無し
28221	篠山市	収集無し	収集無し	有料	有料	有料	有料	有料	有料	収集無し	収集無し
28222	養父市	収集無し	無料	収集無し	無料	収集無し	無料	収集無し	無料	収集無し	収集無し
28223	丹波市	収集無し	収集無し	無料	有料	無料	有料	無料	有料	無料	有料
28224	南あわじ市	収集無し	収集無し	収集無し	収集無し	収集無し	収集無し	収集無し	収集無し	収集無し	収集無し
28225	朝来市	無料	無料	無料	無料	無料	無料	無料	無料	無料	無料
28226	淡路市	収集無し	収集無し	収集無し	収集無し	収集無し	収集無し	収集無し	収集無し	収集無し	収集無し
28227	宍粟市	収集無し	収集無し	収集無し	収集無し	収集無し	収集無し	収集無し	収集無し	収集無し	収集無し
28228	加東市	収集無し	収集無し	有料	有料	有料	収集無し	有料	有料	収集無し	収集無し
28229	たつの市	収集無し	収集無し	有料	有料	収集無し	収集無し	収集無し	収集無し	有料	有料
28301	猪名川町	有料	収集無し	有料	収集無し	有料	収集無し	有料	収集無し	有料	収集無し
28365	多可町	収集無し	収集無し	有料	有料	有料	有料	収集無し	収集無し	収集無し	収集無し
28381	稲美町	収集無し	収集無し	収集無し	収集無し	収集無し	収集無し	収集無し	収集無し	収集無し	収集無し
28382	播磨町	無料	無料	有料	有料	有料	有料	有料	有料	有料	有料
28442	市川町	収集無し	収集無し	有料	有料	有料	有料	有料	有料	収集無し	収集無し
28443	福崎町	収集無し	収集無し	収集無し	収集無し	収集無し	収集無し	収集無し	収集無し	収集無し	収集無し
28446	神河町	収集無し	有料	収集無し	有料	収集無し	有料	収集無し	有料	収集無し	有料
28464	太子町	収集無し	収集無し	有料	有料	収集無し	有料	収集無し	収集無し	有料	有料
28481	上郡町	収集無し	収集無し	収集無し	収集無し	収集無し	収集無し	収集無し	収集無し	収集無し	収集無し
28501	佐用町	収集無し	収集無し	収集無し	収集無し	収集無し	収集無し	収集無し	収集無し	収集無し	収集無し
28585	香美町	無料	収集無し	有料	有料	有料	有料	有料	有料	有料	有料
28586	新温泉町	有料	有料	無料	有料	無料	有料	無料	有料	収集無し	収集無し
兵庫県 合計	有料	8	7	19	22	17	20	14	17	9	10
	無料	3	3	3	2	3	2	3	2	2	1
	一部有料	0	0	0	0	0	0	0	0	0	0
	収集無し	30	31	19	17	21	19	24	22	30	30

表21 ごみ手数料の状況【事業系ごみ】（平成23年度実績）

コード	市町名	資源ごみ・つづき									
		容器包装プラスチック (白色トレイを除く)		プラスチック類 (白色トレイ、容器包装プラスチックを除く)		布類		生ごみ		廃食用油	
		収集ごみ	直接搬入ごみ	収集ごみ	直接搬入ごみ	収集ごみ	直接搬入ごみ	収集ごみ	直接搬入ごみ	収集ごみ	直接搬入ごみ
28100	神戸市	収集無し	収集無し	収集無し	収集無し	収集無し	収集無し	収集無し	収集無し	収集無し	収集無し
28201	姫路市	収集無し	収集無し	収集無し	収集無し	収集無し	収集無し	収集無し	収集無し	収集無し	収集無し
28202	尼崎市	収集無し	収集無し	収集無し	収集無し	収集無し	収集無し	収集無し	収集無し	収集無し	収集無し
28203	明石市	収集無し	収集無し	収集無し	収集無し	収集無し	収集無し	収集無し	収集無し	収集無し	収集無し
28204	西宮市	収集無し	収集無し	収集無し	収集無し	収集無し	収集無し	収集無し	収集無し	収集無し	収集無し
28205	洲本市	収集無し	収集無し	収集無し	収集無し	収集無し	収集無し	収集無し	収集無し	収集無し	収集無し
28206	芦屋市	収集無し	収集無し	収集無し	収集無し	収集無し	収集無し	収集無し	収集無し	収集無し	収集無し
28207	伊丹市	収集無し	収集無し	収集無し	収集無し	収集無し	収集無し	収集無し	収集無し	収集無し	収集無し
28208	相生市	有料	有料	収集無し	収集無し	有料	有料	収集無し	収集無し	収集無し	収集無し
28209	豊岡市	収集無し	収集無し	収集無し	収集無し	収集無し	収集無し	収集無し	収集無し	収集無し	収集無し
28210	加古川市	収集無し	収集無し	収集無し	収集無し	収集無し	収集無し	収集無し	収集無し	収集無し	収集無し
28212	赤穂市	有料	有料	収集無し	収集無し	収集無し	収集無し	収集無し	収集無し	収集無し	収集無し
28213	西脇市	収集無し	収集無し	収集無し	収集無し	収集無し	収集無し	収集無し	収集無し	収集無し	収集無し
28214	宝塚市	有料	有料	有料	有料	有料	有料	収集無し	収集無し	収集無し	収集無し
28215	三木市	収集無し	収集無し	有料	有料	収集無し	収集無し	収集無し	収集無し	収集無し	収集無し
28216	高砂市	収集無し	収集無し	収集無し	収集無し	収集無し	収集無し	収集無し	収集無し	収集無し	収集無し
28217	川西市	有料	有料	収集無し	収集無し	収集無し	収集無し	収集無し	収集無し	収集無し	収集無し
28218	小野市	収集無し	収集無し	収集無し	収集無し	収集無し	収集無し	収集無し	収集無し	収集無し	収集無し
28219	三田市	収集無し	収集無し	収集無し	収集無し	収集無し	収集無し	収集無し	収集無し	収集無し	収集無し
28220	加西市	収集無し	収集無し	収集無し	収集無し	収集無し	収集無し	収集無し	収集無し	収集無し	収集無し
28221	篠山市	有料	有料	収集無し	収集無し	収集無し	収集無し	収集無し	収集無し	収集無し	収集無し
28222	養父市	収集無し	収集無し	収集無し	収集無し	収集無し	収集無し	収集無し	収集無し	収集無し	収集無し
28223	丹波市	有料	有料	有料	有料	収集無し	収集無し	収集無し	収集無し	収集無し	収集無し
28224	南あわじ市	収集無し	収集無し	収集無し	収集無し	収集無し	収集無し	収集無し	収集無し	収集無し	収集無し
28225	朝来市	無料	無料	無料	無料	収集無し	収集無し	収集無し	収集無し	収集無し	収集無し
28226	淡路市	収集無し	収集無し	収集無し	収集無し	収集無し	収集無し	収集無し	収集無し	収集無し	収集無し
28227	宍粟市	収集無し	収集無し	収集無し	収集無し	収集無し	収集無し	収集無し	収集無し	収集無し	収集無し
28228	加東市	収集無し	収集無し	収集無し	収集無し	収集無し	収集無し	収集無し	収集無し	収集無し	収集無し
28229	たつの市	収集無し	収集無し	収集無し	収集無し	収集無し	収集無し	収集無し	収集無し	収集無し	収集無し
28301	猪名川町	有料	収集無し	収集無し	収集無し	有料	収集無し	有料	有料	収集無し	収集無し
28365	多可町	収集無し	収集無し	収集無し	収集無し	収集無し	収集無し	収集無し	収集無し	収集無し	収集無し
28381	稲美町	収集無し	収集無し	収集無し	収集無し	収集無し	収集無し	収集無し	収集無し	収集無し	収集無し
28382	播磨町	有料	有料	有料	有料	無料	無料	収集無し	収集無し	収集無し	収集無し
28442	市川町	有料	有料	有料	有料	有料	有料	有料	有料	有料	有料
28443	福崎町	収集無し	収集無し	収集無し	収集無し	収集無し	収集無し	収集無し	収集無し	収集無し	収集無し
28446	神河町	収集無し	有料	収集無し	有料	収集無し	有料	収集無し	収集無し	収集無し	収集無し
28464	太子町	収集無し	収集無し	収集無し	収集無し	収集無し	収集無し	収集無し	収集無し	収集無し	収集無し
28481	上郡町	収集無し	収集無し	収集無し	収集無し	収集無し	収集無し	収集無し	収集無し	収集無し	収集無し
28501	佐用町	収集無し	収集無し	収集無し	収集無し	収集無し	収集無し	収集無し	収集無し	収集無し	収集無し
28585	香美町	有料	有料	有料	有料	収集無し	収集無し	収集無し	収集無し	収集無し	収集無し
28586	新温泉町	収集無し	収集無し	収集無し	収集無し	収集無し	収集無し	収集無し	収集無し	収集無し	収集無し
兵庫県 合計	有料	10	10	6	7	4	4	2	2	1	1
	無料	1	1	1	1	1	1	0	0	0	0
	一部有料	0	0	0	0	0	0	0	0	0	0
	収集無し	30	30	34	33	36	36	39	39	40	40



表21 ごみ手数料の状況【事業系ごみ】（平成23年度実績）

コード	市町名	資源ごみ・つづき				その他収集ごみ		粗大ごみ	
		剪定枝		その他		収集ごみ	直接搬入ごみ	収集ごみ	直接搬入ごみ
		収集ごみ	直接搬入ごみ	収集ごみ	直接搬入ごみ				
28100	神戸市	収集無し	収集無し	収集無し	収集無し	収集無し	収集無し	有料	有料
28201	姫路市	有料	有料	収集無し	収集無し	収集無し	収集無し	有料	有料
28202	尼崎市	収集無し	収集無し	収集無し	収集無し	収集無し	収集無し	収集無し	収集無し
28203	明石市	収集無し	収集無し	収集無し	収集無し	収集無し	収集無し	収集無し	収集無し
28204	西宮市	収集無し	収集無し	収集無し	収集無し	収集無し	収集無し	有料	有料
28205	洲本市	収集無し	収集無し	収集無し	収集無し	収集無し	収集無し	有料	有料
28206	芦屋市	収集無し	収集無し	収集無し	収集無し	収集無し	収集無し	有料	有料
28207	伊丹市	収集無し	収集無し	収集無し	収集無し	収集無し	収集無し	収集無し	収集無し
28208	相生市	収集無し	収集無し	収集無し	収集無し	収集無し	収集無し	有料	有料
28209	豊岡市	収集無し	収集無し	収集無し	収集無し	収集無し	無料	有料	収集無し
28210	加古川市	収集無し	収集無し	収集無し	収集無し	収集無し	収集無し	有料	有料
28212	赤穂市	収集無し	収集無し	収集無し	収集無し	収集無し	収集無し	有料	有料
28213	西脇市	収集無し	収集無し	収集無し	収集無し	収集無し	収集無し	収集無し	収集無し
28214	宝塚市	有料	有料	収集無し	収集無し	収集無し	収集無し	有料	有料
28215	三木市	収集無し	収集無し	収集無し	収集無し	収集無し	収集無し	有料	有料
28216	高砂市	収集無し	収集無し	収集無し	収集無し	収集無し	収集無し	収集無し	有料
28217	川西市	収集無し	収集無し	収集無し	収集無し	有料	有料	有料	有料
28218	小野市	収集無し	収集無し	収集無し	有料	収集無し	収集無し	有料	有料
28219	三田市	収集無し	収集無し	収集無し	収集無し	収集無し	収集無し	収集無し	有料
28220	加西市	収集無し	収集無し	収集無し	収集無し	収集無し	収集無し	有料	有料
28221	篠山市	収集無し	収集無し	収集無し	収集無し	収集無し	収集無し	有料	有料
28222	養父市	収集無し	収集無し	収集無し	収集無し	有料	有料	有料	有料
28223	丹波市	収集無し	収集無し	収集無し	有料	収集無し	収集無し	収集無し	有料
28224	南あわじ市	収集無し	収集無し	収集無し	収集無し	収集無し	収集無し	収集無し	収集無し
28225	朝来市	収集無し	収集無し	収集無し	収集無し	収集無し	収集無し	収集無し	収集無し
28226	淡路市	収集無し	収集無し	収集無し	収集無し	収集無し	収集無し	有料	有料
28227	六粟市	収集無し	収集無し	収集無し	収集無し	収集無し	収集無し	有料	有料
28228	加東市	収集無し	収集無し	収集無し	収集無し	収集無し	収集無し	有料	有料
28229	たつの市	収集無し	収集無し	収集無し	収集無し	収集無し	収集無し	有料	有料
28301	猪名川町	収集無し	収集無し	有料	収集無し	収集無し	収集無し	有料	収集無し
28365	多可町	収集無し	収集無し	収集無し	収集無し	収集無し	収集無し	収集無し	収集無し
28381	稲美町	収集無し	収集無し	収集無し	収集無し	収集無し	収集無し	有料	有料
28382	播磨町	収集無し	収集無し	有料	有料	収集無し	収集無し	有料	有料
28442	市川町	収集無し	収集無し	有料	有料	有料	有料	有料	有料
28443	福崎町	収集無し	収集無し	収集無し	収集無し	収集無し	収集無し	収集無し	収集無し
28446	神河町	収集無し	収集無し	収集無し	有料	収集無し	有料	収集無し	有料
28464	太子町	収集無し	収集無し	収集無し	収集無し	収集無し	収集無し	有料	有料
28481	上郡町	収集無し	収集無し	収集無し	収集無し	収集無し	収集無し	有料	有料
28501	佐用町	収集無し	収集無し	収集無し	収集無し	収集無し	収集無し	収集無し	収集無し
28585	香美町	収集無し	収集無し	有料	有料	収集無し	収集無し	有料	有料
28586	新温泉町	収集無し	収集無し	無料	収集無し	収集無し	収集無し	有料	有料
兵庫県 合計	有料	2	2	4	6	3	4	28	30
	無料	0	0	1	0	0	1	0	0
	一部有料	0	0	0	0	0	0	0	0
	収集無し	39	39	36	35	38	36	13	11

## 5 各市町の環境施策

表22 ごみの分別品目(平成25年4月)

市町名	分別数	分別の内容
神戸市	6	缶・びん・ペットボトル 容器包装プラスチック 大型ごみ 燃えないごみ カセットボンベ・スプレー缶 燃えるごみ
姫路市	18	旧姫路市域 可燃 プラスチック製容器包装 ミックスペーパー 木製品類 金属複合製品類 プラスチック複合製品類 ふとん・ジュータン類 空カン類 空ビン類(無色、茶色、その他の色) ペットボトル 紙パック 乾電池 陶磁器類・ガラス類 古紙(新聞、雑誌、ダンボール)
	14	家島町域 可燃 プラスチック製容器包装 ミックスペーパー 大型ごみ等 空カン類 空ビン類(無色、茶色、その他の色) ペットボトル 紙パック 乾電池 古紙(新聞、雑誌、ダンボール)
	15	夢前町域、香寺町域、安富町域 可燃 プラスチック製容器包装 ミックスペーパー 大型ごみ 不燃ごみ 空カン類 空ビン類(無色、茶色、その他の色) ペットボトル 紙パック 乾電池 古紙(新聞、雑誌、ダンボール)
尼崎市	8	可燃 びん・缶・PET 紙類(新聞、ダンボール、その他紙類) 衣類 金属製小型ごみ 金属製小型ごみのうち危険なもの 大型 臨時
明石市	9	可燃 不燃 資源(びん、缶、PET) 紙類・布類(新聞、雑誌・雑がみ、段ボール、紙パック、布類) 粗大
西宮市	6	可燃 不燃 資源A(新聞、紙パック、段ボール、古着) 資源B(雑誌、チラシ) ペットボトル 粗大 その他プラ(プラスチック製容器包装)
洲本市	18	可燃 不燃 資源(びん類3種、缶、PET、新聞、段ボール、紙類、紙パック、古着類、トレイ) 大型(可燃・不燃) 有害危険(電池、蛍光灯、スプレー缶、カセットボンベなど) 廃食用油
芦屋市	12	可燃 不燃、資源(びん3種、缶、PET、新聞、段ボール、紙パック、雑誌・チラシ・その他紙) 粗大、一時多量、植木剪定ごみ
伊丹市	12	可燃 不燃 資源1(びん・PET・プラ) 資源2(新聞・雑誌・段ボール・布類・紙パック、空缶類) 大型(可燃) 臨時・粗大
相生市	18	可燃 粗大 資源(新聞、雑誌、布類、紙パック、段ボール、発泡スチロール、プラ製容器包装、PET、びん類3種、缶、金属、乾電池、食用廃油) 不燃
豊岡市	6	可燃 不燃 びん・缶 紙製容器包装 プラ製容器包装 PET
加古川市	13	可燃 不燃 粗大 資源(びん類3種、缶、PET、新聞、雑誌・雑がみ、段ボール、紙パック、衣類、蛍光灯、乾電池)
赤穂市	8	可燃 不燃 粗大 びん・缶 段ボール・紙パック 紙製容器包装 プラ製容器包装 PET
西脇市	9	可燃 不燃 資源(びん類3種、金属類、PET、プラ製容器包装) 粗大
宝塚市	10	可燃 小型不燃 びん・缶 PET 新聞 段ボール 雑紙(雑誌、チラシ、紙製容器包装、紙パック) プラ製容器包装 粗大 布
三木市	6	可燃 粗ごみ 埋立 PET・紙パック びん3種 プラ 古紙(新聞・雑誌・段ボール)
高砂市	8	可燃 不燃・粗大 缶 びん類3種 PET 乾電池
川西市	14	可燃 不燃 プラ製容器包装 PET 有害(乾電池、蛍光灯、体温計) びん類3種 大型(40cmを超えるもの) 缶 紙・布類(新聞、雑誌、段ボール、古布)
小野市	14	可燃 不燃 缶・小物金属類 びん類3種 PET 電池類 粗大 古紙類(新聞、雑誌、段ボール) 紙製容器包装 プラスチック製容器包装
三田市	10	可燃 不燃 粗大 PET びん(無色) びん(茶色) びん(その他) 新聞 雑誌・雑紙 段ボール
加西市	20	可燃 不燃 埋立 粗大 びん(無色) びん(茶色) びん(その他) 金属(鍋・やかん・スチール缶) 金属(アルミ缶他) ペットボトル ペットボトルキャップ 紙パック トリ 廃乾電池 廃蛍光灯 新聞 雑誌 ダンボール バッテリー 布団類

表22 ごみの分別品目(平成25年4月)

市町名	分別数	分別の内容
篠山市	7	可燃 資源(びん類3種・缶、PET、金属類、プラ、新聞、雑誌、段ボール、紙パック、紙製容器包装) 埋立(蛍光灯、ガラス類、陶器類) 粗大
養父市	12	可燃 紙製容器包装 プラスチック製容器包装 ペットボトル かん類 びん類(無色、茶色、その他色) 新聞類 雑誌類 段ボール 大型ごみ 不燃ごみ 危険ごみ(蛍光管、電池類、水銀製品)
丹波市	11	柏原地域 可燃 プラ PET 発泡スチロール、白色トレイ 紙パック 缶 びん類3種 金属類 ガラス陶器類、乾電池、蛍光灯
	10	氷上地域 可燃 プラ PET 発泡スチロール 紙パック びん類3種 缶、金属類 ガラス陶器類、乾電池、蛍光灯
	12	青垣地域 可燃 プラ PET 発泡スチロール、白色トレイ 紙パック びん類3種 缶 金属類 ガラス陶器類 乾電池、鏡、蛍光灯、体温計
	12	春日地域 可燃 プラ製容器包装 その他プラ PET 紙パック びん類3種 缶 金属類 ガラス陶器類、蛍光灯 乾電池
	7	山南地域 可燃 プラ製容器包装 PET 缶、びん類3種 紙パック 金属類 ガラス陶器類、蛍光灯、乾電池
	9	市島地域 可燃 プラ PET 紙パック びん類3種 缶、金属類 ガラス陶器類、蛍光灯、乾電池
南あわじ市	20	可燃 無色透明ビン 茶色ビン 黒・緑・青色びん その他のガラス陶器類 ペットボトル 有害危険ごみ スチール缶 アルミ缶 小型家電製品 スプレー缶 その他の金属類 容器包装プラスチック 食品白色トレイ 新聞紙 段ボール 紙パック 雑誌・その他の紙類 繊維類 粗大ごみ
朝来市	11	可燃 不燃 缶 びん類3種 PET プラ製容器包装 紙製容器包装 新聞 雑誌 段ボール 危険(水銀製品・乾電池・蛍光灯)
淡路市	16	可燃 粗大・不燃 資源(新聞紙、雑誌、ダンボール、牛乳パック、白色トレイ、アルミ缶、スチール缶、無色透明びん、茶色びん、その他びん、ペットボトル) 危険(スプレー缶、使い捨てライター) 廃食用油
宍粟市	18	可燃 不燃 粗大 スチール缶 アルミ缶 透明びん 茶色びん その他の色びん 新聞 雑誌 等 段ボール 布類 プラスチック製容器包装 PET ボトル 紙製容器包装 紙パック 乾電池 蛍光灯
加東市	12	可燃 不燃 資源(びん類3種、缶、PET、乾電池、蛍光灯、プラ製容器包装、硬質プラ) 粗大 廃食用油
たつの市	8	龍野地域、揖保川地域、御津地域 混合 資源(びん、缶、PET、紙製容器包装、プラ製容器包装、紙パック) 大型
	9	新宮地域 可燃 不燃 資源(びん、缶、PET、紙製容器包装、プラ製容器包装、紙パック) 大型
猪名川町	9	可燃 不燃 びん類3種 缶 PET プラ製容器包装 資源ごみ 大型ごみ 有害ごみ
多可町	9	可燃 不燃 資源(金属類、びん類3種、PET、プラ製容器包装) 粗大
稲美町	10	可燃 不燃 びん類3種 缶 PET プラ製容器包装 古紙類(新聞、紙パック、段ボール) 布類 スプレー缶 粗大
播磨町	16	可燃 不燃 資源(びん類3種、缶、PET、プラ製容器包装、紙製容器包装、紙パック、段ボール、新聞、布類、蛍光灯) 粗大 その他(廃食用油)
市川町	11	可燃 布類 古紙(新聞、雑誌、段ボール) びん・缶類 PET プラ製容器包装 塩ビ製品 ガラス・陶器類 蛍光灯・乾電池 金属・小型家電・その他 粗大
福崎町	11	可燃 不燃 資源(びん、缶、PET、新聞、雑誌、段ボール、プラスチック製容器包装、ミックスペーパー) 粗大
神河町	11	可燃 布類 古紙(新聞、雑誌、段ボール) びん・缶類 PET プラ製容器包装 塩ビ製品 ガラス・陶器類 有害(蛍光灯・乾電池等) 金属・小型家電・その他 粗大
太子町	8	混合 資源(びん、缶、PET、プラ、紙パック、紙製容器包装) 粗大
上郡町	18	可燃 不燃 資源(びん類3種、缶、PET、プラ製容器包装、新聞、雑誌、紙箱、段ボール、牛乳パック、布) 粗大 埋立 特殊(電池・蛍光灯)
佐用町	15	可燃 不燃 粗大(電気製品、家庭用器具) 埋立て ビン(3種) 缶 ペットボトル プラ製容器包装 紙容器 紙パック 段ボール 新聞・ちらし 雑誌・書籍・雑紙 布類 特殊
香美町	6	可燃 資源(びん・缶、PET、プラ、新聞、雑誌、段ボール) 粗大(陶器類、金属類ガラス類、家具、家電) 危険(乾電池、体温計など)
新温泉町	13	可燃 びん類(無色ビン、茶色ビン、その他ビン、ガラス・陶器、蛍光管) 缶類(飲料缶、金属混合、乾電池、PET) 紙類(紙パック、段ボール、紙製容器包装) 粗大 プラ製容器包装

表23 ごみの有料化の状況(平成25年4月)

市町名	可燃ごみ等			粗大ごみ 有料化	種別	サイズ	円/枚
	指定袋	ステッカー	収入の有無				
神戸市		無	無		燃えるごみ	45L	市場価格
					燃えないごみ		
					缶・びん・ペットボトル 容器包装プラスチック		
姫路市		無	無	無	可燃(大)	45L	市場価格
					可燃(中)	30L	
					可燃(小)	20L	
					プラ容器(大)	45L	
					プラ容器(中)	30L	
					プラ容器(小)	20L	
尼崎市		無	無		大	45L	市場価格
					中	30L	
					小	10L	
明石市	無	無	無				
西宮市	無	無	無				
洲本市		無		無	可燃大	35L	35円
					不燃大	35L	35円
					可燃小	15L	15円
					不燃小	15L	15円
芦屋市	無	無	無				
伊丹市	無	無	無				
相生市		無			可燃大	45L	45円
					可燃中	30L	30円
					可燃小	20L	20円
豊岡市					燃やすごみ(大)	45L	50円
					燃やすごみ(中)	30L	35円
					燃やすごみ(小)	20L	25円
					燃やさないごみ(大)	45L	50円
					燃やさないごみ(中)	30L	35円
					燃やさないごみ(小)	20L	25円
					資源ごみ(大)	45L	15円
					資源ごみ(中)	30L	10円
燃やすごみ・燃やさないごみ	20kg程度(ステッカー)	100円					
加古川市	無	無	無	無			
赤穂市	無	無	無	無			
西脇市		無			可燃ごみ大	45L	35円
					可燃ごみ中	30L	25円
					可燃ごみ小	20L	15円
					容器包装プラ・ペット大	45L	25円
					容器包装プラ・ペット中	30L	15円
宝塚市	無	無	無	無			
三木市	無	無	無	無			
高砂市	無	無	無	無			
川西市	無	無	無	無			
小野市	無	無	無	無			
三田市		無	無		可燃大	65×80	15円
					不燃・ペットボトル大	55×80	15円
					可燃・不燃・ペットボトル小	48×72	11円
					可燃特小	38×60	8円
加西市		無			可燃・不燃・埋立(大)	45L	50円
					可燃・不燃・埋立(中)	30L	30円
					可燃・不燃・埋立(小)	20L	20円
篠山市		無			可燃大	65×87	45円
					可燃小	40×70	40円
					資源(缶・びん・ペット)	50×80	45円
					埋立てごみ	50×80	45円
					プラスチック	65×87	45円
					業務(大)	45L	70円
養父市		無		無	可燃(大)	45L	60円
					可燃(小)	20L	40円
					業務(大)	45L	70円
					可燃大	910×650mm	80円
					可燃中	850×450mm	60円
丹波市		無			可燃小	680×400mm	40円
					プラスチック系大	910×650mm	50円
					プラスチック系中	850×450mm	30円
					可燃大	80×65	31.5円
					可燃小	80×45	21円
南あわじ市		無			可燃特小	26×35	10.5円
					可燃(大)	45L	80円
朝来市		無			可燃(大)	45L	80円
					可燃(小)	20L	50円

表23 ごみの有料化の状況(平成25年4月)

市町名	可燃ごみ等			粗大ごみ 有料化	種別	サイズ	円/枚
	指定袋	ステッカー	収入の有無				
淡路市		無		無	可燃大	65×80(cm)	42円
					可燃中	45×80(cm)	36円
					可燃小	40×65(cm)	31円
					可燃特小	30×40(cm)	26円
宍粟市		無			可燃大	64×89(cm)	25円
					可燃小	45×84(cm)	20円
					不燃	45×84(cm)	20円
					資源袋大	64×89(cm)	10円
					資源袋中	45×84(cm)	7円
					資源袋小	50×61(cm)	6円
					資源紙袋	32×40(cm)	30円
					資源ゴミ用シール		2円
					粗大ゴミ用シール		20円
					加東市		無
燃えるごみ(小)	30L	20円					
容器包装プラ(大)	45L	30円					
容器包装プラ(小)	30L	20円					
たつの市		無	無	無	普通大	45L	10円
					普通中	30L	7円
					普通小	20L	6円
					普通大(手提げ式)	45L	15円
猪名川町	無	無	無				
多可町		無			可燃大	45L	35円
					可燃中	30L	25円
					可燃小	20L	15円
					容器包装プラ(大)	45L	25円
					容器包装プラ(中)	30L	15円
稲美町	無	無	無	無			
播磨町	無	無	無	無			
市川町		無			可燃普	65×80(cm)	17.5円
					可燃小	45×70(cm)	12円
					可燃特小	40×50(cm)	9円
					資源普	65×80(cm)	17.5円
					資源小	45×70(cm)	12円
					資源特小	40×50(cm)	9円
福崎町	無(推奨)	無	無	無	可燃大	45×84(cm)	10円
					可燃小	35×75(cm)	8円
					不燃大	45×84(cm)	10円
					不燃小	35×75(cm)	8円
					不燃特小	45×54(cm)	9円
神河町		無	無		可燃大	46L	18.5円
					可燃中	32L	14.5円
					可燃小	20L	10.8円
					資源大	46L	18.5円
					資源中	32L	14.5円
					資源小	20L	10.8円
太子町		無	無	無	収集袋(大手提げ式)	45L	15円
					収集袋(大)	45L	10円
					収集袋(中)	30L	7円
					収集袋(小)	20L	6円
上郡町		無			可燃大	45L	35円
					可燃小	25L	20円
					不燃		70円
					粗大ごみシール(10kg用)	1シート5枚	350円
					粗大ごみシール(20kg用)	1シート5枚	700円
					粗大ごみシール(30kg用)	1シート5枚	700円
					粗大ごみシール(40kg用)	1シート5枚	700円
粗大ごみシール(50kg用)	1シート5枚	700円					
佐用町		無			可燃	60×65(cm)	40円
					可燃小	55×45(cm)	25円
					不燃	62×45(cm)	40円
					粗大ゴミ用シール	20枚/袋	40円
香美町		無			可燃大	65×80(cm)	60円
					可燃小	45×70(cm)	45円
					不燃大	65×80(cm)	60円
					不燃小	45×70(cm)	45円
					危険ごみ用	22×45(cm)	60円
					可燃・不燃共通シール	袋に入らない物、一人で持てる程度	100円
					粗大ゴミ用シール		1,100円
新温泉町		無			燃えるごみ用(大)	45L	50円
					燃えるごみ用(小)	35L	30円
					その他紙製容器包装用(大)	45L	30円
					プラ製容器包装用(大)	45L	30円
					粗大ごみ用シール	1枚	200円

表24 集団回収の実績と助成内容(平成23年度実績)

市町名	助成実績等			助成の概要
	回収量 (t)	団体数	助成額 (千円)	
神戸市	68,926.4	2,493	113,631	・拠点回収方式...古紙(新聞・雑がみ・段ボール)2円/kg その他(古着・古布等)3円/kg 回収回数を追加することにより月2回以上の回収になった場合10,000円(助成1回限り、H25.1未で終了) ・各戸回収方式...古紙(新聞・雑がみ・段ボール)1円/kg
姫路市	7,745	544	38,700	新聞、雑誌、段ボール5円/kg
尼崎市	9,335	562	28,006	紙類、衣類、缶類、びん類3円/kg
明石市	8,672	452	34,689	新聞、雑誌・雑がみ、段ボール、牛乳パック、古布、アルミ缶、スチール缶、その他金属、空きびん、カレット4円/kg
西宮市	13,090	544	39,223	新聞、雑誌、ダンボール、布類、アルミ缶、スチール缶、瓶 総量に対して3円/kg
洲本市				平成19年度で助成制度終了
芦屋市	4,178	161	16,696	新聞、雑誌、段ボール・その他紙類、紙パック類、古着、カンの全てに4円/kg
伊丹市				新聞、雑誌、ダンボール4円/kg、布類4円/kg、缶類4円/kg、紙パック4円/kg
相生市	347	36	1,042	紙類3円/kg、布類3円/kg
豊岡市	3,242	635	19,260	新聞、雑誌、段ボール6円/kg、布、びん、かん、牛乳パック5円/kg
加古川市	8,425	339	58,975	新聞、雑誌、段ボール7円/kg、布類7円/kg、アルミ缶0円/kg、スチール缶0円/kg
赤穂市	2,453	87	9,801	新聞、雑誌、段ボール、牛乳パック、布類4円/kg
西脇市	1,719	65	9,812	集団回収奨励金集団回収1回につき 3,000円(集団回収の実績に応じて加算)、回収量に応じた助成金年間3回実施:集めた対象品目100kgにつき400円年間4回以上実施:集めた対象品目100kgにつき、500円助成金対象品目:新聞・雑誌・ダンボール・古紙類・ぼろ 逆有償に対する加算額ぼろ(古布)1kg当たり3円
宝塚市	8,756	339	26,269	新聞、雑誌、段ボール、布、アルミ缶3円/kg
三木市	19,679	102	10,423	紙類4円/kg、布類4円/kg、空き缶5円/kg、空きびん5円/kg (団体数は本年度から延数から実数とします)
高砂市	3,175	110	19,049	紙類、布類、金属類6円/kg、リターナブルビン6円/本
川西市	7,181	158	21,469	新聞、雑誌、段ボール、古布、アルミ缶、牛乳パック、その他3円/kg(平成19年4月1日回収分から逆有償0円/kgに改正) 新聞、雑誌、段ボール再生トイレトペーパー1個/5kg
小野市	1,156	13	0	助成金対象品目:ダンボール、雑誌、新聞、飲料用紙パック、布類、アルミ缶、スチール缶、鉄類、バッテリー 奨励金は4円/kgから売却金額を差し引いた金額
三田市	3,993	71	26,662	紙類、布類、びん類、空き缶等の金属類6円/kg 品目別加算 びん類、布類、空き缶等の金属類 1kgにつき1円を加算 回収量加算 年間回収量に応じて加算 ・5トン未満 5,000円 ・5トン以上10トン未満 10,000円 ・10トン以上20トン未満 15,000円 ・20トン以上50トン未満 20,000円 ・50トン以上100トン未満 40,000円 ・100トン以上 60,000円 地域連携加算 P T A又は子供会が地域の自治会等と連携して集団回収を実施する場合は、連携することになった年度から3年間に限り1kgにつき1円を加算
加西市	1,692	17	22	紙類(新聞、雑誌、段ボール)5円/kg、布類5円/kg、アルミ缶5円/kg、金属類5円/kg

表24 集団回収の実績と助成内容(平成23年度実績)

市町名	助成実績等			助成の概要
	回収量 (t)	団体数	助成額 (千円)	
篠山市	1,642 ビン21,889本	38	5,060	新聞、雑誌、段ボール、布、空缶3円/kg、ビン3円/本、廃食用油10円/L
養父市	982	39	3,810	紙類(新聞、雑誌、段ボール)4円/kg、金属類3円/kg、びん類3円/本 金属及びびん類については、引取単価が助成金額以上の場合には助成しない。助成金額に満たない場合は、その差額を助成する。)
丹波市	2,228	92	11,139	新聞、雑誌、段ボール、チラシ、衣類5円/kg
南あわじ市				平成19年度から助成制度廃止
朝来市	1,268	23	3,885	紙類(新聞、雑誌、ダンボール)3円/kg、繊維類4円/kg、びん類2円/本
淡路市				平成21年度より廃止
宍粟市	1,284	49	12,598	新聞、雑誌、段ボール、紙バック10円/kg、布10円/kg、ペットボトル10円/kg、アルミ缶、スチール缶5円/kg、びん5円/kg
加東市	1,127	34	5,072	(社・東条地域) 新聞・雑誌・段ボール・紙バック、布類、アルミ缶・鉄類、びん 年3回実施4円/kg、年4回以上実施5円/kg、集団回収1回につき3,000円・逆有償があれば1~5円/kg以内で逆有償加算
				(滝野地域) 新聞・雑誌・段ボール・牛乳バック、布類 年3回実施4円/kg、年4回以上実施5円/kg、集団回収1回につき3,000円・逆有償があれば3円/kg以内で逆有償加算
たつの市	2,298	205	18,384	新聞、雑誌、段ボール、布類、アルミ缶8円/kg
猪名川町	1,625	36	13,004	新聞、雑誌、段ボール、布類、アルミ缶8円/kg
多可町	992	53	5,420	新聞紙・段ボール・雑誌・古ボール・牛乳バック・年3回実施で4円/kg、年4回以上実施で5円/kg・集団回収1回につき3,000円・逆有償に関しては、みどり園が団体からの委任状を受け直接回収業者へ支払う。
稲美町	1,280	63	6,398	新聞、雑誌、段ボール5円/kg、布類5円/kg、アルミ缶5円/kg、スチール缶5円/kg、金属類5円/kg、飲料用紙バック5円/kg
播磨町	1,022	85	7,066	新聞・雑誌・段ボール・布、紙バック7円/kg、紙バック(直接持ち込みのみ)20円/kg
市川町	165	81	342	新聞、雑誌、段ボール、布類、スチール缶等 1回限度額 5,000円 年間限度額 20,000円/団体
福崎町	312	97	1,438	アルミ缶20円/kg、紙類4円/kg、布類4円/kg、スチール缶5円/kg
神河町	80	36	252	新聞、雑誌、段ボール3円/kg、アルミ缶15円/kg(助成は9/30まで。10/1から廃止)
太子町	1,006	179	4,023	新聞、雑誌、段ボール、布4円/kg 変更月:平成20年4月1日
上郡町	395	7	1,173	新聞、雑誌、段ボール、布、鉄3円/kg
佐用町	458	24	2,288	新聞、雑誌、段ボール、布類、アルミ缶、ビン類5円/kg
香美町	403	10	813	新聞、雑誌、段ボール、紙バック2円/kg、布類2円/kg、アルミニウム2円/kg、ビン類2円/1本
新温泉町	816	27	2,405	紙・布類3円/kg、金属類3円/kg



表25 コンポスト等への助成内容(平成25年4月)

市町名	助成対象品	助成率	助成額上限 (円)	条件等
神戸市	無し			
姫路市	電動式生ごみ処理機	2分の1	20,000	1世帯につき1基。処理能力1日700g以上。消費税を除く。5年間再申請できない。
尼崎市	生ごみ処理機	2分の1	10,000	1世帯につき1基。 電気やエンジンを使用しないものについては1世帯2基。
	生ごみ堆肥化容器	2分の1	10,000	1世帯につき1基。 電気やエンジンを使用しないものについては1世帯2基。
	剪定枝粉碎機	2分の1	10,000	1世帯につき1基。 電気やエンジンを使用しないものについては1世帯2基。
明石市	無し			
西宮市	生ごみ堆肥化容器(コンポスト、EM菌等)	2分の1	10,000	1世帯につき2基。
	生ごみ処理機	2分の1	10,000	1世帯につき1基。
洲本市	生ごみ処理(堆肥化)容器	2分の1	5,000	1世帯につき2基。
	生ごみ処理(堆肥化)機器	2分の1	15,000	1世帯につき1基。
芦屋市	無し			H20.3末で助成制度を終了した。
伊丹市	生ごみ処理機(電動式)	2分の1	20,000	1世帯につき1基。
	生ごみ処理機(コンポスト式)	2分の1	20,000	1世帯につき2基。
	生ごみ処理機(密閉式)	2分の1	20,000	1世帯につき2基。
相生市	無し			平成19年度末付で廃止。
豊岡市	電気式生ごみ処理機	2分の1	30,000	1世帯につき1基。
加古川市	電動式生ごみ処理機	2分の1	30,000	1世帯につき1基。市税滞納なし。市内3ヶ月以上居住。
	生ごみ堆肥化容器	2分の1	3,000	1世帯につき2基。5年間再申請できない。
赤穂市	生ごみ処理機	2分の1	20,000	1世帯につき1基。5年間再申請できない。
	無し			
西脇市	無し			
宝塚市	屋内コンポスト容器及びEMボカシ菌	購入斡旋		
三木市	コンポスト	一律	3,000	1世帯につき2基。(ボカシ容器と併せて)
	電動式生ごみ処理機	2分の1(上限)	25,000	1世帯につき1基。
	ボカシ容器	一律	1,000	1世帯につき2基。(コンポストと併せて)
	空き缶つぶし器	一律	3,000	1世帯につき1基。
高砂市	電動式生ごみ処理機	2分の1	30,000	1世帯につき1基。市税滞納なし。
川西市	生ごみ処理機	消費税を除く	10,000	1世帯につき1基。
	土上設置型コンポスト化容器	購入金額の2分の1	10,000	1世帯につき2基。
	密閉式コンポスト化容器		10,000	1世帯につき2基。EMボカシ菌2袋。
小野市	平成20年度から廃止			
三田市	生ゴミ処理(たい肥化)容器・機器	2分の1	20,000	1世帯につき2基。5年間再申請できない。
加西市	電動式生ごみ処理機	2分の1	30,000	1世帯につき1基。処理能力1日または1回につき500g。
	生ごみ処理容器(バケツ式)	2分の1		1世帯につき2基。
	コンポスター容器		2,500	1世帯につき2基、100L以上。
篠山市	コンポスト容器			平成21年度末付で廃止
	生ごみ処理容器			平成21年度末付で廃止
養父市	無し			
丹波市	無し			
南あわじ市	コンポスト	2分の1	4,000	1世帯につき1基。
	生ごみ処理機	2分の1	30,000	1世帯につき1基。
朝来市	無し			
淡路市	コンポスト	2分の1	5,000	1世帯につき1基。
	電動式生ごみ処理機	2分の1	20,000	1世帯につき1基。
宍粟市	生ゴミ処理機(コンポスト含む)	2分の1	20,000	1世帯につき1基。H28.3末で補助終了。
加東市	生ごみ処理機	2分の1	40,000	1世帯につき1基。H23.3末で助成終了。
たつの市	無し			H21.3末で助成終了。
猪名川町	無し			H24.3末で助成終了。
多可町	生ごみ処理機	2分の1	20,000	1世帯につき1基。町内業者での購入のみ対象
稲美町	コンポスト容器	-	3,000	1世帯につき2基。消費税を除く。
	EMぼかし容器	-	3,000	1世帯につき2基。消費税を除く。
	生ごみ処理機	2分の1	20,000	1世帯につき1基。消費税を除く。
播磨町	無し			
市川町	コンポスト		3,000	1世帯につき2基以内。
	電動生ごみ処理機		10,000	1世帯につき1基。
福崎町	生ゴミ処理容器	2分の1	2,500	1世帯につき2基。5年間再申請できない。
	電気式生ゴミ処理機	2分の1	20,000	1世帯につき1基。5年間再申請できない。
神河町	無し			
太子町	無し			
上郡町	無し			
佐用町	コンポスト	2分の1	3,000	1世帯につき2基。
香美町	無し			
新温泉町	コンポスト容器	2分の1	8,000	
	EMぼかし容器	2分の1	5,000	
	生ごみ処理機	2分の1	25,000	過去に同様の機種を購入した場合の機種の更新は申請できない。

表26 災害廃棄物焼却処理手数料(平成25年4月)

市町・事務組合名	焼却施設	平均日受入可能量 (t/日)	手数料 (円/t)	受入条件
神戸市	東クリーンセンター		8,000	災害時に調整
	港島クリーンセンター			
	苅藻島クリーンセンター			
	西クリーンセンター			
姫路市	姫路市市川美化センター		10,000	焼却炉の腐食防止のため、塩分付着ごみの受入不可。一辺50cm以内、太さ20cm以内の大きさの可燃物であれば受入可能。 可燃ごみは、一辺80cm以内の大きさであれば受入可能。主な材質ごとに、木、金属、プラスチック等に分けて搬入。
	エコパークあぼし			
尼崎市	クリーンセンター第1工場 第2機械炉2号炉		10,300	原則として木くずは長さ50cm、直径10cm以下、量は3つ切とする。それ以外については別途協議。
	クリーンセンター第2工場			
明石市	明石クリーンセンター		5,000	可燃ごみ及び明石クリーンセンターで破碎可能な可燃性粗大ごみ。
西宮市	西部総合処理センター		9,000	50cm以下の可燃物
	東部総合処理センター			
芦屋市	芦屋市環境処理センター		9,000	
相生市	美化センター			金属等を除き、破碎等した可燃物(そのまま炉に投入できるもの)。詳細については、別途協議。
豊岡市	豊岡清掃センター	10	13,000	受入車両: 4t車以内 木材類: 長さ1m以内、直径又は一辺10cm以内 不燃ごみ: 金属類は長さ1m以内、肉厚2.3mm以内
加古川市	加古川市新クリーンセンター		8,000	
赤穂市	美化センター(ごみ焼却場)		7,000	燃やすごみ: 流動床炉のため、破碎処理した可燃物(事前協議必要)
宝塚市	宝塚市クリーンセンター		7,000	可燃性混合廃棄物に限る。H26年度までは基幹整備改良工事につき受入れ不可。
三木市	三木市清掃センター		7,000	可燃ごみ: 概ね30cm以下のものに限る。 粗大ごみ: 木材等は長さ1.0m、直径10cm以下のものに限る。
高砂市	高砂市美化センター		5,000	高砂市美化センター受入基準による。
三田市	三田市クリーンセンター	10	9,000	搬入車両は基本的に4t車まで。
加西市	加西市クリーンセンター		13,000	
篠山市	篠山市清掃センター		9,000	可燃ごみの受入可能。樹木、柱類等破碎処理を必要とするものは不可。
丹波市	ひかみクリーンセンター		15,000	災害時に調整。
	春日クリーンセンター			
	市島クリーンセンターさつき苑			
南あわじ市	南あわじ市清掃センター		10,000	破碎を要する粗大ごみは処理設備がないため、1日あたりの受入量は10tまでとする。
淡路市	夕陽が丘クリーンセンター	5	10,000	災害時に調整
稲美町	稲美町清掃センター			処理能力に余裕がないので、応援によるごみの受入はできない。
播磨町	塵芥処理センター			不燃物及び粗大ごみを含まない可燃ごみを10t/日まで可能。量は要相談。
香美町	矢田川レインボー	2	10,000	爆発物・有害物・液体状の物は持込禁止。可燃性切断ごみは長さ1.8m、太さ15cm以下。持込車両は2t車以下。
新温泉町	新温泉町クリーンセンター	2		脱塩し可燃ごみに分別されているものを受け入れ。
揖龍保健衛生施設事務組合	揖龍クリーンセンター			事前協議において決定
北播磨清掃事務組合	みどり園		8,000	
洲本市・南あわじ市衛生事務組合	やまなみ苑			現在、基幹整備工事の為、処理能力に余裕がない
小野加東環境施設事務組合	小野クリーンセンター			「ごみ処理施設使用基準」の受入範囲を条件とする。
くれさか環境事務組合	くれさかクリーンセンター		搬入ごとに決定	搬入物の状態、センター稼働状況等考慮しながら協議にて決定。
豊中市伊丹市クリーンランド	豊中市伊丹市クリーンセンター		6,000	
猪名川上流広域ごみ処理施設組合	国崎クリーンセンター			国崎クリーンセンター搬入基準に適合すること。
にしはりま環境事務組合	にしはりまクリーンセンター			災害発生時に関係市町間で調整する。

表27 環境美化条例の策定状況(平成25年4月)

市町名	条例名	制定日	施行改正日	罰則	公表	命令	勧告	美化区域の指定		糞害
								有無	区域数	
神戸市	神戸市ばい捨て及び路上喫煙の防止に関する条例	H20.04.01	H20.04.01	有	/	/	/		23	/
姫路市	姫路のまちを美しく安全で快適にする条例	H08.03.26	H20.04.01	有					27	
尼崎市	尼崎市空き缶等の散乱防止に関する条例	H08.02.28	H08.05.30	無					3	/
明石市	明石市空き缶等の散乱及びびん等の防止に関する条例	H11.06.30	H11.10.01	有					5	
西宮市	快適な市民生活の確保に関する条例	H12.03.30	H20.06.01	有	/			/	/	
洲本市	洲本市ポイ捨て等防止条例	H18.02.11	H18.02.11	無					1	
芦屋市	芦屋市清潔で安全・快適な生活環境の確保に関する条例	H19.3.20	H23.03.23	有	/				4	
伊丹市	該当無し									
相生市	相生市廃棄物の処理及び清掃に関する条例	S47.03.30	S47.04.01	無	/	/		/		/
豊岡市	該当無し									
加古川市	加古川市空き缶等の散乱及び飼犬のふんの放置の防止に関する条例	H13.03.29	H13.10.01	有					2	/
赤穂市	赤穂市生活環境の保全に関する条例	H01.03.14	H18.03.30	無				/	/	/
西脇市	西脇市民の環境を守る条例	H17.10.01	H17.10.1	有	/			/	/	
宝塚市	宝塚市都市の清潔に関する条例	S57.10.01	H08.10.01	無				/	/	/
	宝塚市空き缶等の散乱防止及びその再資源化の促進に関する条例	H06.09.30	H08.10.01	有				/	/	/
三木市	三木市ポイ捨て等の防止に関する条例	H20.03.31	H20.04.01	有				/	/	
高砂市	高砂市環境保全条例	H01.03.31	H11.10.01	無	/	/		/	/	/
川西市	川西市環境保全条例	S48.10.23	H18.07.01	無		/	/	/	/	/
	川西市環境基本条例	H18.06.26		無		/	/	/	/	/
小野市	小野市民の良好な環境を保全する条例	S48.04.01	H20.12.25	有				/	/	/
三田市	三田市空き缶及びたばこの吸殻等ポイ捨て防止に関する条例	H09.03.31	H12.03.31	有					7	/
加西市	加西市民の美しい環境をまもる条例	H16.12.21	H23.04.01	無	/	/		/	/	/
篠山市	篠山市ポイ捨て等防止条例	H11.04.01	H13.07.01	有	/				0	
養父市	養父市環境保全条例	H16.04.01	H16.04.01	無				/		
丹波市	丹波市美しいまちづくり条例	H16.11.01	H16.11.01	無	/			/		
南あわじ市	ポイ捨てをなくす南あわじ市美しい島づくり条例	H17.01.11	H17.01.11	無					0	
朝来市	朝来市生活環境保全条例	H21.02.26	H21.04.01	無				/		/
淡路市	ポイ捨てをなくす淡路市美しい島づくり条例	H17.04.01	H17.04.01	無					0	
宍粟市	宍粟市空き缶等のポイ捨ての防止に関する条例	H21.03.06	H21.03.06	有					0	無
加東市	加東市良好な環境の保全に関する条例	H18.03.20	H21.03.27	有	/			/	/	/
	加東市ポイ捨てによるごみの散乱及び犬のふんの放置の防止に関する条例	H19.10.01	H21.03.27	有	/			/	/	
たつの市	たつの市廃棄物の処理及び清掃に関する条例	H17.10.01	H17.10.01	無		/	/	/		/
猪名川町	猪名川町環境の保全と創造に関する条例	H12.03.28	H12.10.01	無		/		/	/	/
	猪名川町不法投棄防止条例	H16.06.24	H16.07.01	無	/	/	/	/	/	/
多可町	多可町環境保全条例	H21.09.25	H22.04.01	有				/	/	/
稲美町	稲美町環境保全条例	S53.04.01	H03.09.09	有	/			/	/	
播磨町	播磨町まちをきれいにする条例	H22.12.10	H23.04.01	無	/			/	/	
市川町	市川町廃棄物の処理及び清掃に関する条例	S50.12.19	H16.04.01	無	/	/	/	/	/	/
福崎町	該当無し									
神河町	神河町環境にやさしい町づくり条例	H17.11.07	H17.11.07	無	/	/		/	/	
太子町	太子町環境保全基本条例	S58.10.01	H14.04.01	無	/	/	/	/	/	/
上郡町	上郡町環境保全条例	S49.03.20	H12.04.01	有				/	/	/
佐用町	佐用町良好な環境の保護に関する条例	H17.10.01	H17.10.01	無					0	
香美町	該当無し									
新温泉町	該当無し									
兵庫県	環境の保全と創造に関する条例	H07.07.08	H23.03.17	有					154	/

表28 一般廃棄物とあわせて処理される産業廃棄物（平成23年度実績）

（単位：t）

市町名	搬入量	搬入量				処理量		
		焼却量	埋立	資源化	その他	焼却残渣	残渣埋立量	残渣資源化量
明石市	796	796	0	0	0	64	64	0
豊岡市	779	779	0	0	0	97	97	0
三木市	1,807	613	1,194	0	0	77	77	0
高砂市	2,387	2,247	128	12	0	280	280	0
篠山市	1,930	1,930	0	0	0	0	0	0
養父市	0	0	0	0	0	0	0	0
朝来市	547	0	547	0	0	0	0	0
たつの市	603	603	0	0	0		22	79
太子町	27	27	0	0	0		1	3
合計	8,876	6,995	1,869	12	0	518	541	82

併せ産廃の受け入れを行っている市町のみ記載

## 6 廃棄物処理施設

表29 ごみ焼却・溶融施設一覧(平成25年4月1日)

No.	地方公共団体名	施設名称	処理能力 (t/日)	炉型式	処理 方式	集じん機	着工 年月日	竣工 年月日	施工会社名	総事業費 (千円)	国庫補助金 (千円)	施設住所	電話番号	備考
1	神戸市	東クリーンセンター	900.00	全連	ストカ	B F	H7.12.23	H12.3.31	川崎重工(株)	46,439,680	8,682,825	神戸市東灘区魚崎浜町1-7	078-452-4100	
2	神戸市	港島クリーンセンター	450.00	全連	ストカ	BF	S54.5	S59.3.31	三菱重工(株)	12,501,825	2,887,500	神戸市中央区港島中町8丁目3	078-302-0740	
3	神戸市	苅藻島クリーンセンター	600.00	全連	ストカ	BF	S61.9.26	H2.3.31	川崎重工(株)	17,718,249	1,858,067	神戸市長田区苅藻島3丁目12-28	078-652-3398	
4	神戸市	西クリーンセンター	600.00	全連	ストカ	B F	H2.9.22	H7.1	三菱重工(株)	31,593,481	5,106,031	神戸市西区伊川谷町井吹字三番圃74-1	078-974-2005	
5	姫路市	姫路市市川美化センター	330.00	全連	ストカ	E P	S63.6.24	H4.3.31	三菱重工(株)	6,376,000	3,160,391	姫路市東郷町1451番地3	079-282-5389	
6	姫路市	エコパークあぼし	402.00	全連	シャフト式 ガス化 溶融炉	B F	H18.12	H22.3	(株)新日鐵 エンジニアリング	17,917,388	3,700,743	姫路市網干区網干浜4-1	079-272-5551	
7	尼崎市	クリーンセンター第一工場 第二機械炉一号炉	175.00	全連	ストカ	B F	S61.12.24	H2.2.28	日立造船(株)	5,409,015	1,507,628	尼崎市大高洲町8	06-6409-0102	
8	尼崎市	クリーンセンター第一工場 第二機械炉二号炉	150.00	全連	ストカ	B F	H8.9.30	H12.3.31	日立、三井、山本 共同企業体	10,701,537	1,563,151	尼崎市大高洲町8番地 及び2番地	06-6409-0102	
9	尼崎市	クリーンセンター第二工場	480.00	全連	ストカ	B F	H12.10.10	H17.3.31	(株)タクマ	41,060,815	12,899,802	尼崎市東海岸町16-1	06-6409-1701	
10	明石市	明石クリーンセンター	480.00	全連	ストカ	B F	H8.1.31	H11.3.31	住友重機械工業(株)	21,882,889	4,297,094	明石市大久保町松陰1131	078-918-5790	
*	明石市	大久保清掃工場	450.00	全連	ストカ	E P	S50.4.2	S52.3.25	川崎重工	4,275,390	1,355,400	明石市大久保町松陰1131	078-918-5790	休止(H10.11.30~)
11	西宮市	西部総合処理センター	525.00	全連	ストカ	B F	H5.6.25	H9.8.31	三菱重工(株)	42,262,243	4,508,512	西宮市西宮浜3丁目8	0798-22-6601	
12	西宮市	東部総合処理センター	280.00	全連	ストカ	B F	H20.12.19	H24.12.21	JFEエンジニアリング(株)	12,113,370	4,211,279	西宮市鳴尾浜2丁目1番4	0798-22-6601	
*	西宮市	西部工場	240.00	全連	ストカ	B F	S56.9.30	S58.11.30	日本鋼管(株)	2,530,839	1,149,960	西宮市浜松原町3-1	0798-26-5043	
13	芦屋市	環境処理センター	230.00	全連	ストカ	B F	H4.6.24	H8.3.31	日本鋼管(株)	12,494,641	2,492,614	芦屋市浜風町31-1	0797-32-5391	
14	相生市	美化センター	62.00	准連	流動床	B F	H5.6.28	H7.3.30	石川島播磨重工業(株)	4,136,400	248,913	相生市佐方字釜浦753-1	0791-22-7160	
15	豊岡市	豊岡市立豊岡清掃センター	140.00	全連	ストカ	BF	S62.6.9	H2.1.30	(株)クボタ	2,909,223	614,894	豊岡市岩井150	0796-24-5477	
16	加古川市	新クリーンセンター	432.00	全連	流動床	B F	H11.6.10	H15.3.20	(株)神戸製鋼所	25,761,100	12,465,490	加古川市平荘町上原4番1	079-428-3211	
17	赤穂市	ごみ焼却場	80.00	准連	流動床	B F	H3.12.2	H6.3.15	ユニチカ(株)	2,994,779	323,000	赤穂市中広1494	0791-42-3841	
18	宝塚市	クリーンセンター	320.00	全連	ストカ	B F	S60.8.8	S63.3.31	三菱重工(株)	6,186,365	2,660,000	宝塚市小浜1丁目2-15	0797-87-4844	
19	三木市	清掃センター	117.00	准連	流動床	B F	H7.7.25	H10.3.31	石川島播磨重工業(株)	5,837,717	562,790	三木市加佐字八家王山1199	0794-83-2608	
*	三木市	吉川クリーンセンター	20.00	ハッチ	ストカ	B F	H6.12.22	H8.3.31	近畿工業(株)	1,419,265	104,470	三木市吉川町豊岡1375	0794-72-0148	休止
20	高砂市	ごみ焼却処理施設	194.00	全連	流動床式 ガス化 溶融炉	B F	H12.7.13	H15.3.20	バブコック日立(株)	4,551,261	1,959,754	高砂市梅井6丁目1-1	079-447-1760	
21	三田市	クリーンセンター ごみ焼却処理施設	210.00	全連	ストカ	B F	H1.9.21	H4.3.20	日立造船(株)	4,757,935	2,167,968	三田市香下1676番地	0795-63-5551	
22	加西市	クリーンセンター	62.00	准連	ストカ	B F	H4.6.17	H7.1.31	住友重機械工業(株)	3,017,900	0	加西市中山町520-15	0790-46-0602	
23	篠山市	篠山市清掃センター焼却施設	80.00	全連	ストカ	B F	H12.5.22	H14.11.29	日本鋼管(株)	4,789,513	0	篠山市大山下168-2	0795-96-0844	

表29 ごみ焼却・溶融施設一覧(平成25年4月1日)

No.	地方公共団体名	施設名称	処理能力 (t/日)	炉型式	処理 方式	集じん機	着工 年月日	竣工 年月日	施工会社名	総事業費 (千円)	国庫補助金 (千円)	施設住所	電話番号	備考
24	養父市	琴弾クリーンセンター	36.00	ハッチ	ストカ	BF	S62.7.8	H11.1.19	㈱タクマ	677,011	154,630	養父市大屋町宮垣字天満山224-1	0796-69-0229	廃止にむけ休止中
25	丹波市	ひかみクリーンセンター	42.00	ハッチ	ストカ	BF	S60.12.16	S62.3.31	㈱タクマ	1,222,679	268,237	丹波市氷上町稲継512-1	0795-82-0066	
26	丹波市	春日クリーンセンター	15.00	ハッチ	ストカ	BF	H6.7.28	H8.7.31	日立造船㈱	1,288,260	78,352	丹波市春日町下三井庄848	0795-75-2020	
27	丹波市	市島クリーンセンターさつき苑	12.00	ハッチ	ストカ	BF	H9.6.24	H11.3.25	日立造船㈱	1,244,160	77,180	丹波市市島町岩戸1052	0795-85-2310	
28	南あわじ市	南あわじ市清掃センター	60.00	准連	ストカ	BF	S61.1.15	S62.3.31	㈱タクマ	1,339,511	120,000	南あわじ市八木寺内1720-2	0799-42-1356	
29	朝来市	朝来市クリーンセンター 朝来事業所	40.00	ハッチ	ストカ	BF	S62.7.7	H11.1.21	内海築炉工業㈱	598,060	117,728	朝来市岩津字堤168	079-677-0242	廃止にむけ休止中
30	淡路市	夕陽が丘クリーンセンター	80.00	准連	ストカ	BF	H8.7.10	H11.3.25	㈱川崎技研	3,921,045	443,305	淡路市野島常盤1559-29	0799-82-3144	
31	稲美町	稲美町清掃センター	30.00	ハッチ	ストカ	BF	H6.7.23	H8.3.31	内海プラント㈱	1,447,562	313,410	稲美町加古624-1	079-495-0035	
32	播磨町	塵芥処理センター	60.00	准連	ストカ	EP	H2.7.26	H4.3.20	川崎重工業㈱	2,490,540	368,703	播磨町新島59	079-435-2562	
33	香美町	矢田川レインボー	28.00	ハッチ	ストカ	BF	H3.12.13	H6.2.28	㈱タクマ	2,029,942	113,049	香美町香住区大野165-2	0796-36-4572	
34	新温泉町	新温泉町クリーンセンター	30.00	ハッチ	ストカ	BF	H2.10.24	H4.3.20	㈱クボタ	1,645,504	159,750	新温泉町田井250-1	0796-82-1571	
35	揖保保健衛生施設事務組合	揖保クリーンセンター	120.00	全連	シャフト	BF	H6.8.1	H9.3.31	新日本製鐵㈱	8,264,407	1,000,895	たつの市揖西町前地513-1	0791-64-8018	
36	北播磨清掃事務組合	ごみ処理施設	88.00	准連	流動床	BF	H5.12.28	H8.2.29	㈱神戸製鋼所	3,580,500	436,344	西脇市富吉南町262番地の1	0795-23-2808	
37	洲本市・南あわじ市 衛生事務組合	やまなみ苑	98.00	全連	ストカ	BF	H4.10.17	H7.3.31	㈱クボタ	4,583,330	0	南あわじ市広田広田字つづら谷1174	0799-45-0534	
38	小野加東 環境施設事務組合	ごみ焼却施設(1、2号炉)	60.00	准連	ストカ	BF	S62.10.1	H1.2.28	㈱タクマ	1,436,686	270,000	小野市天神町538-1	0794-62-6250	
39	小野加東 環境施設事務組合	ごみ焼却施設(3号炉)	50.00	准連	ストカ	BF	H8.7.1	H10.3.25	㈱タクマ	3,287,500	325,486	小野市天神町538-1	0794-62-6250	
40	くれさか環境事務組合	くれさかクリーンセンター	80.00	准連	流動床	BF	H5.6.17	H8.3.20	ユニチカ㈱	4,557,721	399,031	姫路市夢前町宮置803	079-335-3670	
41	豊中市伊丹市クリーンランド	焼却施設(1~3号炉)	675.00	全連	ストカ	BF	S47.12	S50.4	日立造船㈱	4,096,541	774,878	伊丹市岩屋2-4-12	06-6841-5394	1~3号炉
42	豊中市伊丹市クリーンランド	焼却施設(4号炉)	195.00	全連	ストカ	BF	H4.6	H7.3	日立造船㈱	11,330,000	1,653,697	伊丹市岩屋2-4-12	06-6841-5394	4号炉
43	猪名川上流広域ごみ処理施設組合	国崎クリーンセンター	235.00	全連	ストカ+ 灰溶融	BF	H17.3.29	H21.3.31	JFE環境ソリューションズ・ 前田建設特定建設JV	12,428,062	4,438,374	川西市国崎字小路13番地	072-744-7280	
44	にしはりま環境事務組合	にしはりまクリーンセンター	89.00	全連	ストカ	BF	H22.3.31	H25.3.15	日立造船㈱	5,780,670	1,699,946	佐用長三ツ尾483番地10	0790-79-8550	

表30 ごみ燃料化施設一覧(平成25年4月1日)

No.	地方公共団体名	施設名称	処理能力 (t/日)	処理 方式	着工 年月日	竣工 年月日	施行会社名	総事業費 (千円)	国庫補助金 (千円)	施設住所	電話番号	備考
1	伊丹市	廃食用油再生燃料化	0.10	BDF化	H11.6.11	H11.10.1	有限会社サンアイ建設	8,138	-	伊丹市岩屋2-2-8	072-782-0968	休止(H25.7現在)
2	中播北部行政事務組合	中播北部クリーンセンター	27.00	RDF化	H13.9.1	H15.3.31	(株)神戸製鋼	2,861,400	751,231	神河町福本1247-60	0790-32-2888	

表31 ごみ焼却・溶融施設の処理実績(平成23年度実績)

No.	地方公共団体名	施設名称	年間処理量 (t/年度)	資源化量 (t/年度)	焼却対象廃棄物	処理能力 (t/日)	炉数	余熱利用の状況	発電能力 (kW)	発電効率 (%)	総発電量 (MWh)	灰処理設備 の有無(焼却 灰)	灰処理設備 の有無(飛灰)	運転管理 の体制	施設の 改廃等	産廃混合 の有無	一廃 割合
1	神戸市	神戸市東クリーンセンター	165,290	0	可燃ごみ ごみ処理残渣	900	3	場内温水 場内蒸気 発電(場内利用) 発電(場外利用)	20,000	12.7	57,102	無し	薬剤処理	一部委託		無し	
2	神戸市	神戸市港島クリーンセンター	73,890	0	可燃ごみ ごみ処理残渣	450	3	場内温水 場内蒸気 発電(場内利用) 発電(場外利用) 場外蒸気	2,800	7.1	16,398	無し	薬剤処理	一部委託		無し	
3	神戸市	神戸市苅藻島クリーンセンター	113,080	0	可燃ごみ ごみ処理残渣 し尿処理残渣	600	3	場内温水 場内蒸気 発電(場内利用) 発電(場外利用) 場外蒸気	4,950	10.0	35,904	無し	薬剤処理	一部委託		無し	
4	神戸市	神戸市西クリーンセンター	116,511	0	可燃ごみ ごみ処理残渣	600	3	場内温水 場内蒸気 発電(場内利用)	6,500	11.5	41,721	無し	セメント固化 薬剤処理	一部委託		無し	
5	姫路市	姫路市市川美化センター	63,138	0	可燃ごみ	330	2	場内温水 発電(場内利用)	1,200	5.0	6,164	無し	薬剤処理	直営		無し	
6	姫路市	姫路市家島美化センター	1,775	0	可燃ごみ	18	2	場内温水	0	-	-	無し	薬剤処理	直営		無し	廃止(H24.9.29)
7	姫路市	エコパークあぼし	83,828	11,917	可燃ごみ ごみ処理残渣	402	3	発電(場内利用) 発電(場外利用)	10,500	18.8	42,253	溶融処理	薬剤処理	委託	新設 (H23.4)	無し	
8	尼崎市	クリーンセンター第一工場 第二機械炉一号炉	0	0	可燃ごみ ごみ処理残渣	175	1	場内温水 場内蒸気 発電(場内利用) 発電(場外利用)	1,600	8.0	0	無し	薬剤処理	一部委託		無し	
9	尼崎市	クリーンセンター第一工場 第二機械炉二号炉	24,089	0	可燃ごみ ごみ処理残渣	150	1	場内温水 場内蒸気 発電(場内利用) 発電(場外利用)	2,600	12.0	7,826	無し	薬剤処理	一部委託		無し	
10	尼崎市	クリーンセンター第二工場	122,969	842	可燃ごみ ごみ処理残渣	480	2	場内温水 場内蒸気 発電(場内利用) 発電(場外利用)	14,100	18.0	61,268	溶融処理	薬剤処理 溶融処理	一部委託		無し	
11	明石市	明石クリーンセンター	95,625	399	可燃ごみ ごみ処理残渣	480	3	場内温水 場内蒸気 発電(場内利用) 発電(場外利用)	8,000	15.2	38,104	無し	セメント固化 薬剤処理	委託		有り	
*	明石市	大久保清掃工場	0	0		450	3	場内温水	0	-	-			直営	休止	無し	
12	西宮市	西部総合処理センター	122,117	0	可燃ごみ ごみ処理残渣	525	3	場内蒸気 発電(場内利用) 場外蒸気 発電(場外利用)	6,000	12.6	46,356	無し	セメント固化 薬剤処理	直営		無し	
*	西宮市	西部工場	32,535	0	可燃ごみ	240	2	無し	0	-	-		薬剤処理	直営		無し	
13	芦屋市	環境処理センター	30,976	0	可燃ごみ 粗大ごみ ごみ処理残渣	230	2	場内温水	0	-	-	無し	薬剤処理	委託		無し	
14	相生市	相生市美化センター	8,776	0	可燃ごみ ごみ処理残渣 その他	62	2	場内温水	0	-	-	セメント固化	セメント固化	一部委託		無し	
15	豊岡市	豊岡市立豊岡清掃センター	26,383	0	可燃ごみ ごみ処理残渣	140	2	場内温水	0	-	-	無し	薬剤処理	委託		有り	97
16	加古川市	加古川市新クリーンセンター	90,679	0	可燃ごみ ごみ処理残渣 し尿処理残渣	432	3	場内温水 場内蒸気 発電(場内利用)	4,950		25,901	無し	溶融処理 セメント固化 薬剤処理	委託		無し	
17	赤穂市	ごみ焼却場	15,872	45	可燃ごみ ごみ処理残渣	80	2	場内温水	0	-	-	無し	セメント固化	直営		無し	
18	宝塚市	クリーンセンター	55,163	0	可燃ごみ ごみ処理残渣 し尿処理残渣	320	2	場内温水 場内蒸気 発電(場内利用) 場外温水	800	2.5	6,477	無し	薬剤処理	委託		無し	
19	三木市	三木市清掃センター	24,385	86	可燃ごみ ごみ処理残渣 し尿処理残渣	117	3	場内温水	0	-	-	無し	セメント固化 薬剤処理	委託		有り	
*	三木市	吉川クリーンセンター	0	0	可燃ごみ 直接搬入ごみ ごみ処理残渣 し尿処理残渣	20	2	無し	0	-	-	無し	セメント固化 薬剤処理		休止	無し	
20	高砂市	高砂市ごみ焼却処理施設	32,054	1,580	可燃ごみ ごみ処理残渣 し尿処理残渣	194	2	場内温水 場内蒸気 発電(場内利用)	2,550	12.7	8,134	無し (一体処理)	セメント固化 薬剤処理	委託		有り	
21	三田市	三田市クリーンセンターごみ 焼却処理施設	32,332	0	可燃ごみ	210	2	場内温水 場外温水	0	-	-	その他	薬剤処理	委託		無し	
22	加西市	加西市クリーンセンター	10,013	0	可燃ごみ ごみ処理残渣	62	2	場内温水	0	-	-	無し	薬剤処理	一部委託		無し	
23	篠山市	篠山市清掃センター	14,341	0	可燃ごみ 粗大ごみ ごみ処理残渣	80	2	場内温水	0	-	-	無し	薬剤処理	委託		有り	



表31 ごみ焼却・溶融施設の処理実績(平成23年度実績)

No.	地方公共団体名	施設名称	年間処理量 (t/年度)	資源化量 (t/年度)	焼却対象廃棄物	処理能力 (t/日)	炉数	余熱利用の状況	発電能力 (kW)	発電効率 (%)	総発電量 (MWh)	灰処理設備 の有無(焼却 灰)	灰処理設備 の有無(飛灰)	運転管理 の体制	施設の 改廃等	産廃混合 の有無	一廃割合
24	養父市	養父市琴弾クリーンセンター	6,163	0	可燃ごみ	36	2	場内温水	0	-	-	無し	セメント固化	直営		有り	廃止にむけ 休止中
25	丹波市	ひかみクリーンセンター	7,936	0	可燃ごみ	42	2	場内温水	0	-	-	無し	薬剤処理	直営		無し	
26	丹波市	春日クリーンセンター	2,052	0	可燃ごみ	15	2	場内温水	0	-	-	無し	薬剤処理	直営		無し	
27	丹波市	市島クリーンセンターさつき 苑	1,617	0	可燃ごみ	12	2	場内温水	0	-	-	無し	薬剤処理委託	直営		無し	
28	南あわじ市	南あわじ市清掃センター	11,934	0	可燃ごみ 粗大ごみ ごみ処理残渣 し尿処理残渣	60	2	場内温水	0	-	-	無し	薬剤処理	直営		無し	
29	朝来市	朝来市クリーンセンター朝来 事業所	7,974	0	可燃ごみ	40	2	場内温水	0	-	-	無し	セメント固化 薬剤処理	直営		無し	廃止 (H25.4)
30	淡路市	夕陽が丘クリーンセンター	14,502	0	可燃ごみ 粗大ごみ	80	2	場内温水 場外温水	0	-	-	無し	薬剤処理	直営		無し	
31	稲美町	稲美町清掃センター	9,023	0	可燃ごみ	30	2	無し	0	-	-	無し	薬剤処理	委託		無し	
32	播磨町	播磨町蘆芥処理センター	9,773	0	可燃ごみ ごみ処理残渣 し尿処理残渣	60	2	場内温水	0	-	-	無し	薬剤処理	委託		無し	
33	上郡町	上郡町クリーンセンター(ご み焼却施設)	5,009	0	可燃ごみ	30	2	無し	0	-	-	無し	セメント固化 薬剤処理	委託		無し	廃止 (H25.3)
34	佐用町	佐用クリーンセンター	5,254	0	可燃ごみ	30	2	場内温水	0	-	-	無し	セメント固化	直営		無し	廃止 (H25.3)
35	香美町	矢田川レインポー	4,964	0	可燃ごみ	28	2	場内温水	0	-	-	無し	薬剤処理	直営		無し	
36	新温泉町	新温泉町クリーンセンター	4,718	444	可燃ごみ 粗大ごみ	30	2	場内温水	0	-	-	無し	溶融処理委託	直営		無し	
37	揖保保健衛生施設事務組合	揖保クリーンセンター	34,147	4,807	可燃ごみ 混合(未分別)ごみ 粗大ごみ ごみ処理残渣 し尿処理残渣	120	2	場内温水 発電(場内利用)	1,375	9.2	8,179	無し	薬剤処理	委託		有り	
38	北播磨清掃事務組合	ごみ処理施設	16,162	4	可燃ごみ 粗大ごみ	88	2	場内温水	0	-	-	無し	薬剤処理	委託		無し	
39	洲本市・南あわじ市衛生事務組合	やまなみ苑	17,871	0	可燃ごみ	98	2	場内温水	0	-	-	無し	セメント固化 薬剤処理	直営		無し	
40	小野加東環境施設事務組合	ごみ焼却処理施設1、2号炉	8,251	0	可燃ごみ	30	2	場内温水	0	-	-	無し	薬剤処理	委託		無し	
41	小野加東環境施設事務組合	ごみ焼却処理施設3号炉	11,394	0	可燃ごみ	50	1	場内温水	0	-	-	無し	薬剤処理	委託		無し	
42	くれさか環境事務組合	くれさかクリーンセンター	15,271	79	可燃ごみ ごみ処理残渣	80	2	場内温水	0	-	-	無し	薬剤処理	委託		無し	
43	豊中市伊丹市クリーンランド	焼却施設(1~3号炉)	123,919	0	可燃ごみ ごみ処理残渣	675	3	場内温水 場内蒸気 発電(場内・場外利用)	2,000	11.2	1,419	薬剤処理	薬剤処理 セメント固化	直営		無し	
44	豊中市伊丹市クリーンランド	焼却施設(4号炉)	39,869	0	可燃ごみ ごみ処理残渣	195	1	場内温水 場内蒸気 発電(場内・場外利用)	5,000	11.2	34,250	薬剤処理	薬剤処理 セメント固化	直営		無し	
45	猪名川上流域ごみ処理施設組	国崎クリーンセンター	57,264	95	可燃ごみ ごみ処理残渣	235	2	場内温水 発電(場内利用)	5,000	15.7	22,763	溶融処理	溶融処理	委託		無し	
	にしはりま環境事務組合	にしはりまクリーンセンター	-	-		89	2	場内温水、場内蒸気、発電(場内利用)	870	-	-	無し	薬剤処理	委託		無し	竣工 (H25.3)
合計			1,770,887	20,298											460,219		

表32 ごみ燃料化施設の処理実績(平成23年度実績)

No.	地方公共団体名	施設名	年間処理量 (t/年度)	固形化燃 料保管量 (t)	処理対象廃棄物	処理能力 (t/日)	使用 開始 年度	燃料供給先の利用状況	燃料化量(t/年度)		運転管理 の体制	施設の 改廃等	産廃混合 の有無	一廃割合		
									生産量	搬出量						
1	宍粟環境事務組合	ごみ固形燃料化施設	8,572	0	可燃ごみ	30	1998	発電用	4,899		委託		無し	廃止 (H25.4)		
2	中播北部行政事務組合	中播北部クリーンセンター	6,331	0	可燃ごみ 資源ごみ 生ごみ(厨芥類) プラスチック類	27	2003	発電用、燃料用	2,660		委託		無し			
合計			14,903	0											7,559	

表 3 3 ごみ焼却施設での発電状況（平成23年度実績）

市町村・事務組合名	工場名	処理能力 (トン/日)	ごみ焼却量 (トン/年)	総発電量 (メガワット時 /年)	うち売電量 (メガワット時/ 年)	売電先	売電収入 (千円/年)	売電単価(円/ キロワット時)		売電以外の用途		備考
								昼間時間	夜間時間	所内給電	所外給電	
神戸市	苅藻島クリーンセンター	600	113,435	35,904	6,756	(株)エネット	62,529	10.29	7.98			重負荷期間 15.12
	西クリーンセンター	600	116,512	41,721	25,205	サミットエナジー(株)	270,211	12.46	7.9			重負荷期間 15.07
	東クリーンセンター	900	165,290	57,102	12,927	(株)エネット	116,433	9.87	7.98			重負荷期間 14.07
	港島クリーンセンター	450	73,891	16,398	2,016	サミットエナジー(株)	18,417	10.72	7.45			重負荷期間 11.35
姫路市	姫路市市川美化センター	330	63,138	6,163								
	エコパークあぼし	402	83,828	42,253	17,972	新日鉄住金エンジニアリング(株)						
尼崎市	尼崎市立クリーンセンター第1工場	325	24,089	7,826	3,396	エネサーブ(株)	37,067	12.5	9			重負荷期間 13.00
尼崎市	尼崎市立クリーンセンター第2工場	480	122,969	61,268	27,988	(株)エネット	272,464	11.9	8			重負荷期間 13.60
明石市	明石クリーンセンター	480	95,625	38,104	22,796	(株)エネット	235,963	14.59	7.75			
西宮市	西部総合処理センター	525	122,117	46,356	25,481	サミットエナジー(株)	272,192	12.9	8.4			重負荷期間 17.11
伊丹市	豊中市伊丹市クリーンランド	870	53,586	11,670	3,478	(株)エネット	34,506	12.81	8.19			伊丹市分 (ごみ量から按分)
加古川市	加古川市新クリーンセンター	432	90,679	25,901	2,802	関西電力(株)						
宝塚市	宝塚市クリーンセンター	320	55,163	6,477	51	関西電力(株)	369	9.27	6.64			重負荷期間 15.07
高砂市	高砂市美化センター	194	32,054	8,134	226	関西電力(株)	1,680	8.73	6.75			重負荷期間 14.07
揖龍保健衛生施設事務組合	揖龍クリーンセンター	120	34,147	8,179	104	関西電力(株)	794	9.27	6.64			重負荷期間 13.42
猪名川上流広域ごみ処理施設組合	国崎クリーンセンター	235	49,340	19,496	7,798	関西電力(株)	61,593	10.33	6.45			川西市・猪名川町分(ごみ量から按分)
にしはりま環境事務組合	にしはりまクリーンセンター	89				関西電力(株)						H25.3.15 竣工
計			1,295,863	432,952	158,996		1,384,218					

表34 粗大ごみ処理施設・不燃ごみ処理施設一覧(平成25年4月1日)

No.	事業主体名	施設名	処理能力 (t/日)	処理 方式	着工 年月日	竣工 年月日	施工会社名	総事業費 (千円)	国庫補助金 (千円)	施設住所	電話番号	備考
1	神戸市	妙賀山クリーンセンター	100.00	破砕	S57.9.28	S59.4	三菱重工業(株)	1,214,480	448,102	神戸市北区山田町小部字妙賀山1-1	078-591-0514	
2	神戸市	布施畑環境センター 破砕選別施設	300.00	併用	H9.9.23	H11.3.31	三菱重工業(株)	4,049,504	959,374	神戸市西区伊川谷町布施畑字丸畑 1172-2	078-976-9143	
3	姫路市	姫路市家島美化センター	5.00	破砕	H1.6.28	H3.11.30	(株)タクマ	-	-	姫路市家島町宮2144番地18	079-325-2133	廃棄物処理 施設の一部
4	姫路市	エコパークあぼし	100.00	併用	H18.12.18	H22.3.31	(株)新日鉄エンジニアリング	3,836,408	1,233,580	姫路市網干区網干浜4-1	079-272-5551	
5	尼崎市	資源リサイクルセンター	140.00	併用	H4.10.5	H7.10.31	(株)タクマ	6,845,220	1,854,510	尼崎市東海岸町23番地の1	06-6409-1512	
6	明石市	明石クリーンセンター	60.00	併用	H9.7.2	H11.3.25	川崎重工業(株)	3,946,320	1,944,121	明石市大久保町松陰1131	078-918-5790	
*	明石市	大久保清掃工場		破砕	S51.4.1	S52.3.31	川崎重工業(株)	224,610	47,750	明石市大久保町松陰1131	078-918-5790	休止
7	西宮市	西部総合処理センター 破砕選別施設	110.00	破砕	H6.9.23	H9.8.31	日立造船(株)	5,716,500	2,096,776	西宮市西宮浜3丁目8番	0798-22-6601	
8	芦屋市	環境処理センター	50.00	破砕	S51.7.8	S52.6.20	三菱重工業(株)	59,910	28,645	芦屋市浜風町31-1	0797-32-5391	
9	豊岡市	豊岡市立豊岡清掃センター	40.00	併用	S63.6.9	H2.1.30	(株)クボタ	564,051	140,801	豊岡市岩井150	0796-24-5477	
10	加古川市	加古川市リサイクルセンター	80.00	併用	S62.6.29	S63.7.30	神戸製鋼(株)	1,685,703	758,753	加古川市平荘町磐1146	079-428-2391	
11	赤穂市	粗大ごみ処理施設	23.00	併用	H6.11.1	H8.3.15	ユニチカ(株)	1,184,288	213,363	赤穂市中広1494	0791-42-3841	
12	宝塚市	クリーンセンター	50.00	破砕	S63.6.11	H2.3.11	三菱重工業(株)	1,870,915	914,705	宝塚市小浜1-2-15	0797-87-4844	
13	三木市	清掃センター	34.00	併用	H7.7.25	H10.3.31	石川島播磨重工業(株)	1,667,893	286,246	三木市加佐八家王山1199	0794-83-2608	
14	高砂市	高砂市リサイクルプラザ (粗大ごみ処理ライン)	22.00	破砕	H12.7.13	H15.3.20	パプコック日立(株)	769,735	362,385	高砂市梅井6丁目1番1号	079-447-1760	
15	三田市	三田市クリーンセンター 粗大ごみ処理施設	30.00	破砕	H2.9.20	H4.3.20	日立造船(株)	1,085,938	259,870	三田市香下1676	0795-63-5551	
16	加西市	加西市クリーンセンター	13.00	併用	H4.6.17	H7.1.31	住友重機械工業(株)	618,000	0	加西市中山町520-15	0790-46-0602	
17	篠山市	篠山市清掃センター	26.00	破砕	H12.12.27	H14.3.29	(株)栗本鐵工所	2,425,500	609,406	篠山市大山下168-2	079-596-0844	
18	朝来市	朝来市クリーンセンター山東事業所	50.00	破砕	S50.10.15	S51.6.30	極東開発工業(株)	330,846	33,300	朝来市山東町迫間字北浦393	079-676-3923	廃止(H25.4)
19	香美町	矢田川レインボー	13.00	併用	H3.12.13	H6.2.28	(株)タクマ	936,294	82,328	香美町香住区大野165-2	0796-36-4572	
20	揖龍保健衛生施設事務組合	揖龍クリーンセンター	33.00	併用	H6.8.1	H9.3.31	新日本製鐵(株)	480,293	188,556	たつの市揖西町前地513-1	0791-64-8018	
21	加古郡衛生事務組合	加古郡リサイクルプラザ	15.00	併用	H8.12	H10.3	川崎重工(株)	1,472,227	633,316	加古郡播磨町新島60番地	079-437-7671	
22	淡路広域行政事務組合	粗大ごみ処理場	60.00	併用	H6.9.26	H8.3.20	(株)栗本鐵工所	2,980,350	576,205	洲本市奥畑字西ノ谷394-1	0799-24-1676	
23	小野加東環境施設事務組合	粗大ごみ処理施設	35.00	併用	S62.10.1	H1.2.28	(株)タクマ	458,989	110,811	小野市天神町538-1	0794-62-6250	
24	くれさか環境事務組合	くれさかクリーンセンター	17.00	併用	H5.6.17	H8.3.20	ユニチカ(株)	654,536	119,705	姫路市夢前町宮置803	079-335-3670	
25	豊中市伊丹市クリーンランド	粗大ごみ処理施設	135.00	併用	H2.7.17	H4.9.30	日立造船(株)	4,207,550	1,382,383	豊中市原田西町2-1	06-6841-4498	
26	猪名川上流広域ごみ処理施設組合	国崎クリーンセンター(リサイクルプラザ)	63.00	破砕	H17.3.29	H21.3.31	JFE環境ソリューションズ・ 前田建設特定建設JV	4,894,523	1,988,736	川西市国崎字小路13	072-744-7280	
27	にしはりま環境事務組合	にしはりまクリーンセンター	7.58	破砕	H22.3.31	H25.3.15	日立造船(株)	581,093	188,112	佐用郡佐用町三ツ尾483番地10	0790-79-8550	

表35 再生利用施設一覧(平成25年4月1日)

## (1)リサイクルプラザ一覧

No.	地方公共団体	施設名	処理能力 (t/日)	処理方式	着工 年月日	竣工 年月日	施工会社名	総事業費 (千円)	国庫補助金 (千円)	施設住所	電話番号	備考
1	神戸市	資源リサイクルセンター	90.0	選別 圧縮梱包	H14.9.25	H16.3.31	川崎重工工業㈱ 西松・三井住友・溝口JV	6,509,513	2,096,250	神戸市西区見津が丘1丁目9(神戸権合産業団地内)	078-995-3323	
2	姫路市	エコパークあぼし	35.0	破砕選別貯留	H18.12.18	H22.3.31	㈱新日鐵エンジニアリング	3,836,408	1,233,580	姫路市網干区網干浜4番地1	079-272-5551	
3	明石市	明石クリーンセンター	32.0	選別 圧縮梱包	H9.7.	H11.3.	川崎重工工業㈱	3,946,320	1,944,121	明石市大久保町松陰1131	078-918-5790	
4	赤穂市	リサイクルプラザ	5.0	選別 圧縮梱包	H15.9.12	H16.6.25	㈱小西工務店・ユニチカ㈱	292,945	64,703	赤穂市中広1494番地	0791-42-3841	
5	高砂市	高砂市リサイクルプラザ (びん・ペットボトル・空き缶処理ライン)	8.0	選別 圧縮梱包	H12.7	H15.3	ハフコック日立㈱	769,735	362,385	高砂市梅井6丁目1番1号	079-447-1760	粗大ごみ 処理施設 の一部
6	篠山市	篠山市清掃センター不燃物処理施設	13.0	選別 圧縮梱包	H11.12.27	H14.3.29	㈱栗本鐵工所	2,481,098	609,406	篠山市大山下168-2	0795-96-0844	
7	北播磨清掃事務組合	リサイクルプラザ	20.0	選別 圧縮梱包	H5.12.28	H8.2.29	㈱神戸製鋼所	897,788	221,255	西脇市富吉南町262-1	0795-23-2808	
8	加古郡衛生事務組合	加古郡リサイクルプラザ	10.0	併用	H8.7.10	H10.3.10	川崎重工工業㈱	1,472,228	633,316	播磨町新島60番地	079-437-7578	
9	中播北部行政事務組合	中播北部クリーンセンター	10.0	選別 圧縮梱包 その他	H14.9.3	H15.12.25	㈱神鋼環境ソリューション	1,307,364	320,541	神河町福本1247-60	0790-32-2888	
10	猪名川上流広域ごみ処理施設組合	国崎クリーンセンター(リサイクルプラザ)	21.0	選別 圧縮梱包	H17.3.29	H21.3.31	JFEエンジニアリング ・前田建設特定建設JV	-	-	川西市国崎字小路13番地	072-744-7280	粗大ごみ 処理施設 の一部

## (2)リサイクルセンター一覧

No.	地方公共団体	施設名	処理能力 (t/日)	処理方式	着工 年月日	竣工 年月日	施工会社名	総事業費 (千円)	国庫補助金 (千円)	施設住所	電話番号	備考
1	姫路市	家島リサイクルセンター	5.0	圧縮梱包	H11.2.3	H11.8.31	㈱タクマ	170,553	56,851	姫路市家島町宮2144-17	079-325-2133	
2	相生市	リサイクルセンター	4.4	選別 圧縮梱包	H10.5.13	H10.9.18	石川島播磨重工業㈱	187,407	46,062	相生市相生字摺鉢山5306番地の9	0791-22-7169	
3	三田市	リサイクルセンター	1.5	圧縮梱包	H9.9.25	H10.6.30	藤木・今垣建設共同企業体	475,226	193,106	三田市香下1892	0795-63-5551	
4	加西市	リサイクルセンター	1.0	選別 圧縮梱包	H11.10.12	H12.3.25	西岡・柏原JV	157,588	39,397	加西市中山町520-15	0790-46-0602	
5	丹波市	氷上リサイクルセンター	8.0	選別 圧縮梱包	H11.7.1	H12.2.29	㈱和興建設	125,537	31,384	丹波市氷上町稲継541-1	0795-82-1123	
6	丹波市	青垣リサイクルセンター	2.0	選別 圧縮梱包	H10.11.11	H12.3.25	但南・開田特別共同企業体	82,662	20,665	丹波市青垣町山垣448	0795-88-0550	
7	丹波市	春日クリーンセンター	3.2	選別 圧縮梱包	H7.12.22	H8.7.31	日立造船㈱	318,195	79,461	丹波市春日町下三井庄848	0795-75-2020	
*	南あわじ市	三原リサイクルセンター	3.0	選別 圧縮梱包	H3.10.1	H4.3.20	㈱榎本組	62,749	0	南あわじ市神代社家1894	0799-42-7041	休止 H21.9.30
8	南あわじ市	沼島リサイクルセンター	0.8	選別 圧縮梱包	H12.9.22	H14.3.10	虹技㈱	288,644	96,214	南あわじ市沼島730番地1	0799-57-0524	
9	南あわじ市	中央リサイクルセンター	圧縮 梱包 2.3t 保管 11t	圧縮梱包・保管	H20.6.23 H20.6.9	H21.3.19 H21.3.19	栄和興業㈱ エヌエヌ環境テクノロジー㈱	259,350	85,078	南あわじ市榎列上幡多1911番地1	0799-43-3200	
10	朝来市	朝来市リサイクルセンター	1.0	選別 圧縮梱包	H5.7.30	H6.1.10	日本マグネティックス㈱	32,445	7,751	朝来市山東町迫間字北浦地内	079-676-4735	廃止(H25.4)
11	播磨町	播磨町塵芥処理センター	8.0	選別 圧縮梱包	H4.12.11	H5.3.30	川崎重工工業㈱	389,340	75,882	播磨町新島59	079-435-2362	
12	新温泉町	新温泉町リサイクルセンター	2.5	選別 圧縮梱包	H11.3.17	H12.9.28	山陰道路㈱	263,589	59,363	新温泉町久谷118-1	0796-82-4860	美西リサイクル センターから 名称変更
13	小野加東環境施設事務組合	ペットボトル中間処理棟	0.8	圧縮梱包	H11.1.28	H11.10.19	㈱タクマ	180,222	44,979	小野市天神町538-1	0794-62-6250	
14	豊岡市	豊岡リサイクルセンター	2.0	選別 圧縮梱包	H10.9.18	H11.3.29	川嶋建設	78,330	19,582	豊岡市岩井150	0796-27-5477	

表35 再生利用施設一覧(平成25年4月1日)

(3) ストックヤード等一覧

	事業主体名	施設名	処理能力 (t/日)	処理方式	着工 年月日	竣工 年月日	施工会社名	総事業費 (千円)	国庫補助金 (千円)	施設住所	電話番号	備考
1	西宮市	容器包装リサイクル推進施設(ストックヤード)	2.2	圧縮梱包	H12.6.2	H12.10.16	鎌長製衡(株)	66,098	31,819	西宮市鳴尾浜2丁目1-4	0798-22-6601	
2	洲本市	リサイクルセンターみつあい館(ストックヤード)	屋内325m <sup>2</sup>	保管	H7.8.26	H8.3.20	榊山田工務店	109,840	23,572	洲本市栄町4丁目3-28	0799-26-1153	
3	洲本市	五色ストックヤード	屋内105m <sup>2</sup>	保管	H22.1.28	H22.3.29	(有)ティ・シー・エス	12,753	4,250	洲本市五色町都志万歳1105番地	0799-33-0250	
4	洲本市	洲本ストックヤード	屋内640m <sup>2</sup>	保管	H23.11.16	H24.3.20	淡路土建(株)	229,846	41,180	洲本市下内膳2106番地	0799-24-0222	
5	宝塚市	クリーンセンター(ストックヤード)	-	選別 圧縮	H10.11.13	H11.4.1	山田建設興業(株)	15,690	7,846	宝塚市小浜1-2-15	0797-87-4844	
6	宝塚市	ストックヤード	-	破碎	H10.10.30	H11.4.1	榊山英建設、榊井上工務店	58,310	29,154	宝塚市切畑字長尾山19-25	0797-87-4844	
7	宝塚市	ストックヤード	1,146m <sup>2</sup>	保管	H18.9.12	H19.3.22	(株)サン・グリーン	96,915	32,305	宝塚市小浜1-2-15	0797-87-4844	
8	三木市	清掃センター(ストックヤード)	屋内324m <sup>2</sup>	保管	H18.7.7	H19.2.15	岡田組(株)	49,087	16,362	三木市久留美地内		
9	小野市	小野市ストックヤード施設	8t/日	選別 圧縮梱包 保管	H18.11.2	H19.3.26	田村組	136,854	44,184	小野市万勝寺町974-8	0794-67-2612	
10	篠山市	ストックヤード	189.05m <sup>2</sup>	保管	H18.6.28	H19.3.15	東洋建設(株)	180,285	58,905	篠山市大山下168-2		
11	南あわじ市	緑リサイクルセンター(ストックヤード)	-	保管	H10.2.5	H10.3.30	榊立花組	7,770	471	南あわじ市広田広田1497	0799-42-1356	廃止 21.3.31
12	淡路市	津名エコプラザ(ストックヤード)	屋内530m <sup>2</sup>	保管	H9.8.1	H9.12.26	榊ツダ	160,610	37,661	淡路市志筑1609-1	0799-62-0001	
13	淡路市	岩屋エコプラザ(ストックヤード)	屋内997m <sup>2</sup>	保管	H16.8.20	H16.12.24	榊森長組・横山工務店	127,520	29,275	淡路市岩屋3242-1	0799-72-3719	
14	淡路市	北淡エコプラザ(ストックヤード)	屋内788m <sup>2</sup>	保管	H10.10.2	H11.3.31	常磐興業(株)	187,333	43,928	淡路市斗ノ内101番地	0799-82-2569	
15	淡路市	木曾下エコプラザ(ストックヤード)	屋内60m <sup>2</sup>	保管	H17.12.2	H18.5.31	(株)間組	64,050	58,402	淡路市木曾下709番地3		
16	淡路市	一宮エコプラザ(ストックヤード)	屋内502m <sup>2</sup>	保管	H18.2.10	H18.7.31	東洋建設(株)	113,505	105,257	淡路市江井368番地1	0799-86-0991	
17	上郡町	クリーンセンター(ストックヤード)	1.6	圧縮梱包	H12.3.23	H12.6.30	鎌長製衡(株)	104,475	25,502	上郡町竹万650	0791-52-0096	
18	揖籠保健衛生施設事務組合	揖籠クリーンセンター(ストックヤード)	13.0	選別 圧縮梱包	H9.8.1	H9.12.25	榊籠野工務店	93,326	30,765	たつの市揖西町前地513-1内	0791-64-8018	
19	北播磨清掃事務組合	ストックヤード	823m <sup>2</sup>	選別 圧縮 梱包	H17.2.23	H18.3.20	榊神鋼環境ソリューション	133,400	33,350	西脇市富吉南町263番地の2	0795-23-2808	
20	加古郡衛生事務組合	容器包装リサイクル推進施設(ストックヤード)	10.0	圧縮梱包	H12.7	H13.2.20	飛鳥建設(株)、鎌長製衡(株)	156,630	58,525	加古郡播磨町新島60番地	079-437-7578	
21	にしはりま環境事務組合	にしはりまクリーンセンター	17.42	選別 圧縮梱包	H22.3.31	H25.3.15	日立造船(株)	1,355,884	438,927	佐用郡佐用町三ツ尾483番地10	0790-79-8550	

(4) 資源化施設一覧

	事業主体名	施設名	処理能力 (t/日)	処理方式	着工 年月日	竣工 年月日	施工会社名	総事業費 (千円)	国庫補助金 (千円)	施設住所	電話番号	備考
1	養父市	琴弾クリーンセンター	5.0	選別 圧縮梱包	S62.9.1	H1.1.18	榊タクマ	79,672	19,918	養父市大屋町宮垣字天満山224-1	079-669-0229	廃止にむけ休止中
*	神戸市	不燃物処理資源化施設	20.0	選別 圧縮	H5.6.12	H6.3.31	栗本鉄工所(株)、プラント 湊東建設(株)、建築	733,000	357,000	神戸市長田区苅藻島3丁目12番	078-672-8750	休止
*	神戸市	不燃物処理資源化施設	5.0	選別 圧縮	H9.6.18	H9.9.30	栗本鉄工所(株)	97,650	27,741	神戸市長田区苅藻島3丁目12番	078-672-8750	休止
*	丹波市	環境クリーンセンター	5.0	圧縮	H5	H5.11	ユニチカ(株)	95,872	22,200	丹波市山南町谷川字二須ヶ峰309-8	0795-77-1595	通産省補助 廃止

表36 最終処分場一覧(平成23年度実績)

No.	地方公共団体名	施設名	埋立実績 (m3/年度)	残余容量 (m3)	処理対象廃棄物	埋立地面積 (m2)	全体容積 (m3)	埋立場所	浸出水処理 施設	埋立開始 年度	埋立終了 年度	処分場の 現状	産廃混合 有無	一廃割合	備考
1	神戸市	神戸市布施畑環境センター	60,000	5,040,000	不燃ごみ 破砕ごみ・処理残渣 その他	1,020,000	23,500,000	山間	有り	1972	2035	埋立中	無し		
2	神戸市	神戸市淡河環境センター	14,000	5,920,000	不燃ごみ	355,000	7,700,000	山間	有り	1990	2026	埋立中	無し		
*	姫路市	姫路市福泊最終埋立処分場	0		不燃ごみ その他ごみ	74,640	296,000	平地	有り	1982	2009	埋立終了	無し		
*	姫路市	番寺町ごみ処理場	0		不燃ごみ	3,000	15,000	平地	無し	1970	2006	埋立終了	無し		
3	姫路市	塩野最終埋立処分場	351	35,049	不燃ごみ	7,640	38,842	山間	無し	1998		埋立中	無し		地元地区合意により使用期限延長
4	姫路市	横山最終埋立処分場	59	2,216	不燃ごみ 破砕ごみ・処理残渣	19,180	21,500	山間	有り	1982		埋立中	無し		整備工事を行い場内で処理できなかった為土岸処分場へ持ち出した。
5	姫路市	土岸最終埋立処分場	69	14,106	不燃ごみ 破砕ごみ・処理残渣	13,900	42,500	海面	有り	1993	2027	埋立中	無し		埋立竣工期間伸長認可取得
6	姫路市	姫路市石倉一般廃棄物最終埋立処分場	3,295	134,890	不燃ごみ 破砕ごみ・処理残渣	24,460	184,766	山間	有り	2006	2020	埋立中	無し		
7	明石市	明石市一般廃棄物最終処分場	1,150	74,679	焼却残渣(主灰) 不燃ごみ 焼却残渣(飛灰) 破砕ごみ・処理残渣	72,000	1,192,000	平地	無し	1984		埋立中	有り	99.78	
8	明石市	明石市一般廃棄物最終処分場	6,241	385,673	焼却残渣(主灰)	59,000	420,000	平地	有り	2007	2025	埋立中	有り	99.19	
9	相生市	相生市最終処分場	946	36,633	焼却残渣(主灰) 不燃ごみ 焼却残渣(飛灰) その他	5,105	86,000	山間	有り	1984	2031	埋立中	無し		
10	豊岡市	豊岡市立豊岡最終処分場	3,965	70,342	焼却残渣(主灰) 焼却残渣(飛灰) 破砕ごみ・処理残渣 その他	16,100	135,000	山間	有り	2000	2020	埋立中	無し		地元地区合意により、使用期限延長
*	豊岡市	豊岡市立豊岡第二清掃センター	0	0	焼却残渣(主灰) 焼却残渣(飛灰) 破砕ごみ・処理残渣 その他	17,000	130,000	山間	有り	1983	2000	埋立終了	無し		
11	加古川市	加古川市竜ヶ池処理場	0	16,564	熔融スラグ	10,095	121,600	山間	有り	1979	2021	埋立中	無し		
12	加古川市	加古川市磐東第2不燃物埋立処分場	0	47,820	破砕ごみ・処理残渣	16,500	120,730	山間	無し	1987	2020	埋立中	無し		減容化事業実施中
13	赤穂市	赤穂市不燃物最終処分場	2,400	26,327	焼却残渣(主灰) 焼却残渣(飛灰) 破砕ごみ・処理残渣	35,400	227,500	山間	有り	1985	2025	埋立中	無し		
*	宝塚市	宝塚市不燃物埋立処分地	0	0	不燃ごみ	12,950	88,275	山間	有り	1975	2012	埋立終了	無し		
14	三木市	三木市清掃センター最終処分場	2,717	3,971	焼却残渣(主灰) 不燃ごみ 焼却残渣(飛灰) 破砕ごみ・処理残渣	23,200	269,400	山間	有り	1985	2012	埋立中	有り	65	
15	三木市	三木市吉川クリーンセンター 最終処分場	253	42,824	焼却残渣(主灰) 焼却残渣(飛灰) 破砕ごみ・処理残渣	11,000	55,000	山間	有り	1998	2015	埋立中	無し		
16	三木市	三木市清掃センター最終処分場	100	173,500	不燃ごみ	14,350	173,600	山間	有り	2011	2026	埋立中	無し		
17	高砂市	高砂市不燃物処理場 第5埋立地	378	54,897	不燃ごみ	43,500	144,600	平地	有り	1992	2043	埋立中	無し		減容化事業実施
18	小野市	小野市一般廃棄物最終処分場	505	34,162	不燃ごみ 粗大ごみ	17,400	61,000	山間	有り	1989	2050	埋立中	無し		
19	加西市	加西市埋立最終処分場	454	5,247	不燃ごみ 破砕ごみ・処理残渣	31,685	154,000	山間	有り	1979	2010	埋立中	無し		
20	篠山市	篠山市清掃センター不燃物処理施設	944	42,202	不燃ごみ破砕ごみ・処理残渣 その他	12,000	182,000	山間	有り	1975	2026	埋立中	無し		
21	養父市	養父市琴弾クリーンセンター	874	8,038	焼却残渣(主灰) 破砕ごみ・処理残渣 その他	19,800	47,993	山間	有り	1986	2012	埋立終了	無し		

表36 最終処分場一覧(平成23年度実績)

No.	地方公共団体名	施設名	埋立実績 (m3/年度)	残余容量 (m3)	処理対象廃棄物	埋立地面積 (m2)	全体容積 (m3)	埋立場所	浸出水処理 施設	埋立開始 年度	埋立終了 年度	処分場の 現状	産廃混合 有無	一廃割合	備考
*	丹波市	山南太田不燃物投棄所	0	0	その他	4,493	4,167	山間	無し	1981	2006	廃止	無し		H22.3廃止
*	南あわじ市	南あわじ市最終処分場	0	0	焼却残渣(主灰) 焼却残渣(飛灰) 破碎ごみ・処理残渣	5,804	0	山間	有り	1979	2017	休止	無し		H10-休止
*	朝来市	朝来市迫間最終処分場	0	0	焼却残渣(主灰) 焼却残渣(飛灰) 破碎ごみ・処理残渣	10,000	110,000	山間	有り	1972	1996	埋立終了	無し		
25	朝来市	朝来市一般廃棄物管理型最終処分場	1,532	41,082	焼却残渣(主灰) 焼却残渣(飛灰) 破碎ごみ・処理残渣	11,300	72,600	山間	有り	1994	2030	埋立中	有り	97.6	
26	朝来市	朝来市一般廃棄物安定型最終処分場	510	10,265	不燃ごみ(土砂、瓦礫類)	8,200	50,000	山間	無し	1994	2015	埋立中	有り		
*	淡路市	一宮埋立最終処分場	0	0	不燃ごみ	8,300	31,200	山間	有り	1982	2000	埋立終了	無し		
27	穴栗市	片山一般廃棄物最終処分場	248	8,019	不燃ごみ	5,744	16,440	山間	無し	1999	2019	埋立中	無し		
*	穴栗市	山崎町春安不燃物処理場	0	0	不燃ごみ	3,500	8,000	山間	無し	1987	1999	埋立終了	無し		
28	穴栗市	穴栗北残渣最終処分場	2,411	23,699	破碎ごみ・処理残渣	7,840	35,000	山間	有り	2008		埋立中	無し		再生事業(H16-18) H20.1-埋立開始 H25.3.31組合解散により移管
29	加東市	上中埋立処分地	860	19,075	不燃ごみ その他	13,303	37,392	山間	無し	1982	2015	埋立中	無し		
30	たつの市	たつの市一般廃棄物最終処分場	336	11,918	焼却残渣(主灰) 不燃ごみ	11,554	82,543	山間	有り	1986	2050	埋立中	無し		
*	たつの市	揖保川町一般廃棄物最終処分場	0	0	不燃ごみ	4,000	20,000	平地	無し	1973	2008	埋立終了	無し		H20未埋立終了
*	猪名川町	猪名川町最終処分場	0	0	不燃ごみ 直搬ごみ 破碎ごみ 焼却残渣	11,000	36,000	山間	有り	1987	2001	埋立終了	無し		
31	市川町	上瀬加埋立最終処分場	600	36,455	不燃ごみ	10,170	45,000	山間	有り	2003	2020	埋立中	無し		
32	太子町	太子町上太田瓦礫処分場	950	16,717	不燃ごみ	7,357	36,875	平地	無し	1977	2013	埋立中	無し		
33	上郡町	上郡町最終処分場	1,441	28,957	焼却残渣(主灰) 焼却残渣(飛灰) 破碎ごみ・処理残渣	8,825	50,000	山間	有り	2000	2015	埋立中	無し		
*	上郡町	上郡町環境センター	0	0	焼却残渣(主灰) 不燃ごみ 焼却残渣(飛灰) 破碎ごみ・処理残渣	12,000	63,000	平地	有り	1979	2000	埋立終了	無し		
34	佐用町	第2一般廃棄物最終処分場	174,000	76,691	焼却残渣(主灰) 不燃ごみ 焼却残渣(飛灰)	27,000	174,000	山間	有り	1992	2008	埋立中	無し		
35	香美町	矢田川レインボー	3,360	33,185	焼却残渣(主灰) 焼却残渣(飛灰) 破碎ごみ・処理残渣	16,800	72,000	山間	有り	1994	2027	埋立中	無し		
*	北播磨清掃事務組合	北播磨清掃事務組合北部クリーンセンター	0	0	焼却残渣(主灰) 不燃ごみ 焼却残渣(飛灰) 破碎ごみ・処理残渣	3,190	9,030	平地	有り	1992	2010	埋立終了	無し		
*	北播磨清掃事務組合	北播磨清掃事務組合南部処理センター (管理型埋立場)	0	0	焼却残渣(主灰) 不燃ごみ 焼却残渣(飛灰) 破碎ごみ・処理残渣	5,100	15,820	平地	有り	1979	2008	埋立終了	無し		
36	北播磨清掃事務組合	北播磨清掃事務組合みどり園 はやずクリーンセンター	2,705	21,295	焼却残渣(主灰) 不燃ごみ 焼却残渣(飛灰) 破碎ごみ・処理残渣	5,600	24,000	平地	有り	2008	2028	埋立中	無し		
37	くれさか環境事務組合	くれさか環境事務組合 くれさかクリーンセンター	19,789	56,720	焼却残渣(飛灰) 破碎ごみ・処理残渣	15,300	127,000	山間	有り	1996	2015	埋立中	無し		
市町・一部事務組合設置処分場(合計)			308,311	12,578,453											
-	大阪湾臨海広域 環境整備センター	神戸沖処分場(兵庫県分以外も含む)	162,570	1,268,888		880,000	15,000,000	海面	有り	2002	2021	埋立中	有り	52.8	

表37 し尿処理施設一覧(平成25年4月1日)

*	神戸市	高松作業所	420.00	下水投入	S61.8.1	S62.11.30	今津建設(株)	510,000	0	神戸市兵庫区高松町1-55	078-652-1100	前処理施設
1	姫路市	市川衛生センター	200.00	湿式酸化 下水投入	S52.1.10	S53.12.25	㈱新潟鉄工所	1,333,000	467,100	姫路市阿保甲768番地	079-282-2255	補助 200 / 日
2	姫路市	中部衛生センター	120.00	希釈放流処理 下水投入	S60.4.1	S61.3.31	荏原インフィル㈱	154,400	0	姫路市飾磨区英賀甲1922	079-235-7517	補助なし
3	姫路市	家島衛生センター	5.00	希釈放流処理 下水投入	S63.7.13	H2.9.29	三井三池化工機 新日本製鐵	623,150	311,500	姫路市家島町菅2144の19、20	079-325-2133	H15.4特定施設 使用変更届出
*	尼崎市	し尿前処理施設	640.00	下水圧送	H21.6.22	H22.3.18	アタカ大機㈱	-	-	尼崎市大高洲町8番地	06-6409-0101	前処理施設
*	明石市	魚住清掃工場第1施設	145.00	好気一次処理	S37.12.15	S39.1.31	三信衛生工業㈱	104,881	31,322	明石市魚住町西岡2119の9	078-918-5740	廃止
*	明石市	魚住清掃工場第2施設	75.00	好気	S41.2.1	S41.12.1	三信衛生工業㈱	93,456	29,300	明石市魚住町西岡2119の9	078-918-5740	廃止
4	洲本市	塩屋衛生センターせいすい苑	50.00	高負荷 膜分離	H15.6.20	H17.3.25	(株)クボタ	2,619,750	716,415	洲本市塩屋1丁目1-21	0799-22-4071	
*	相生市	相生市衛生センター	70.00	嫌気	S46.9.1	S48.3.25	荏原インフィル㈱	171,042	23,000	相生市相生字猪獅子5326番の2	0791-22-7130	休止
*	加古川市	尾上処理工場	230.00	下水投入	S54.9.25	S56.3.31	荏原インフィル㈱	1,750,794	806,673	加古川市尾上町養田字養田開拓1650	079-422-5560	休止H13.5.1
*	赤穂市	し尿処理(受入)施設	30.00	下水投入	H9.11.20	H10.3.20	栗田工業(株)	28,350	-	赤穂市中広1862番地	0791-42-3841	前処理施設
5	宝塚市	クリーンセンター	31.00	下水投入 その他	S62.7.28	H2.3.10	住友重機械工業㈱	1,602,450	261,975	宝塚市小浜1丁目2番15号	0797-87-4844	
6	三木市	三木市し尿処理施設	60.00	下水投入	S59.6.13	S62.2.20	㈱クボタ	1,942,484	523,385	三木市別所町小林字ロハメ谷525-2	0794-83-2212	補助 129KL / 日
*	三木市	三木市吉川クリーンセンターし尿処理施設	18.00	嫌気 高負荷	H4.2.1	H5.3.31	アタカ工業㈱	743,997	90,822	三木市吉川町豊岡字西谷1372	0794-72-1604	休止H22.3.31
7	高砂市	高砂市し尿処理施設	90.00	高負荷 膜分離 下水投入	H8.9.27	H11.3.19	㈱タクマ	1,276,685	453,409	高砂市梅井6丁目1-1	079-447-1158	補助 60KL / 日
8	川西市	川西市し尿中継所	100.00	下水投入	S63.8.1	H1.3.31	荏原インフィル㈱	-	-	川西市加茂6丁目10番6号	072-759-3244	
9	三田市	三田市環境センター	44.00	膜分離	H20.3.13	H22.3.31	三井造船環境エンジニアリング㈱	1,366,185	0	三田市下田中578	079-563-4533	
10	加西市	加西市衛生センター	56.50	好二段	S59.12.15	S62.3.10	住友重機械工業㈱	880,192	247,490	加西市鎮岩町699-5	0790-46-0334	
11	篠山市	あさぎり苑	52.00	好希釈 下水投入	H4.10.1	H7.3.31	浅野工事㈱	2,509,255	0	篠山市西岡屋749	0795-52-0410	
12	養父市	衛生公園	50.00	標脱	S58.8.25	S60.3.31	荏原インフィル㈱	939,628	233,643	養父市八鹿町下網場610-5	0796-62-2562	
13	南あわじ市	南あわじ市衛生センター	64.00	高負荷	S58.12.20	S60.3.2	㈱クボタ	640,800	0	南あわじ市志知奥道添谷784	0799-36-5009	
14	朝来市	朝来市クリーンセンター和田山事業所	50.00	標脱	S59.7.1	S61.3.31	モキスインバ ｲﾝﾌﾙﾐﾝﾄ	715,893	198,702	朝来市和田山町枚田212	079-672-2402	補助49KL / 日
15	宍粟市	しそウクリーンセンター	40.00	高負荷	H6.2.1	H7.8.31	㈱クボタ	1,603,372	231,066	宍粟市一宮町嶋田字下山337-38	0790-72-2606	H20年度より増設
*	宍粟市	山崎浄苑	45.00	好二段	S53.12.28	S55.3.31	㈱ｺﾆｶ	515,782	154,628	宍粟市山崎町川戸字駒ノ浦1306	0790-62-7850	休止
16	猪名川町	し尿処理場	15.00	下水投入	S63.6.20	H1.12.20	アタカ工業㈱	386,598	80,000	猪名川町槻並字タカス11-3	072-768-0717	
17	上郡町	クリーンセンター(し尿処理施設)	30.00	好二段	S58.8.22	S60.3.31	㈱モｷｽｲﾝﾊﾞ ｲﾝﾌﾙﾐﾝﾄ	369,968	113,759	上郡町大字竹万字大開650	0791-52-0096	
18	佐用町	佐用衛生公苑	30.00	標脱	S57.8.21	S59.3.30	山田工業㈱	473,594	144,000	佐用町久崎710	0790-88-0123	
19	香美町	矢田川クリーンセンター	35.00	標脱	S57.7.15	S59.3.31	アタカ工業㈱	628,450	168,000	香美町香住区油良354	0796-36-0649	
20	新温泉町	美西浄化センター	25.00	標脱	S56.9.16	S58.3.31	㈱西原環境衛生 研究所	507,200	113,458	新温泉町浜坂字保呂瀬593-1	0796-82-1662	H25.4稼働停止8月 廃止予定
21	北播衛生事務組合	南部衛生公園	140.00	標脱	S62.8.13	H1.6.30	栗田工業㈱	1,910,188	572,238	加東市西古瀬字戸サキ1169	0795-42-1285	
22	播磨保健衛生施設事務組合	播磨衛生処理場	130.00	標脱、下水投入	S55.12.1	S57.3.31	荏原インフィル㈱	1,511,405	488,799	たつの市揖西町佐江110-1	0791-66-0038	



表38 し尿処理施設処理実績(平成23年度実績)

No.	地方公共団体名	施設名	年間処理量				資源化量		資源化量種別		処理方式			処理能力 (kL/日)	処理能力 (t/日) 有機性廃 棄物	資源化 能力 (t/日)	計画バイ オガス量 (m <sup>3</sup> /日)	使用開 始年度	運転管理	施設の 改廃等
			し尿 (kl/年度)	浄化槽汚泥 (kl/年度)	有機性廃棄物 (t/年度)	その他 (kl/年度)	堆肥等の 固形物 (t/年度)	バイオガス (m <sup>3</sup> /年度)	生産量	搬出量・ 売却量	汚水 処理	汚泥 処理	資源化 処理							
1	姫路市	市川衛生センター	12,035	17,294								湿式酸化 下水投入	脱水、焼却		360.0			1979	委託	
2	姫路市	中部衛生センター	2,697	143								希釈放流処理 下水投入	その他		120.0			1986	直営	
3	姫路市	家島衛生センター	24	24	0	0						希釈放流処理 下水投入	脱水 焼却		5.0			1990	直営	
*	明石市	明石市魚住清掃工場第1施設	3336	4690	0	0	0	0				好気 一次処理	脱水		145.0			1963	直営	廃止
*	明石市	明石市魚住清掃工場第2施設										好気	脱水		75.0			1966	直営	廃止
4	洲本市	塩屋衛生センター(せいすい苑)	5363	12299								高負荷 膜分離 その他	脱水 その他		50.0			2005	委託	
*	相生市	相生市衛生センター										嫌気 好気	脱水		70.0			1972	直営	休止
*	加古川市	加古川市尾上処理工場	0	0								下水投入			230.0			1981	一部委託	休止H13.5.1
5	宝塚市	クリーンセンター	984	2800								下水投入 その他	脱水 焼却		31.0			1989	委託	
6	三木市	三木市クリーンセンターし尿処理施設	5058	7906								下水投入 その他	脱水		60.0			1986	委託	
*	三木市	三木吉川クリーンセンターし尿処理施設	0	0								高負荷	脱水		18.0			1993		休止H22.3.31
7	高砂市	高砂市し尿処理施設	7288	8021								高負荷 膜分離 下水投入	脱水		90.0			1998	委託	
8	川西市	川西市し尿中継所	2090	1134								下水投入	脱水		100.0			1989	委託	
9	三田市	三田市環境センター	1919	9261								膜分離	焼却	その他	44.0			1981	委託	
10	加西市	加西衛生センター	5349	10142								好二段	脱水 乾燥 焼却		56.5			1987	直営	
11	篠山市	あさざり苑	1841	3220								好希釈 下水投入	脱水 乾燥 焼却	堆肥化	52.0			1994	直営	
12	養父市	養父市衛生公園	919	1111								標脱	脱水 乾燥		50.0			1985	委託	
13	南あわじ市	南あわじ市衛生センター	4779	9548								高負荷	脱水		64.0			1985	直営	
14	朝来市	朝来市クリーンセンター和田山事業所	12299	5800								標脱	脱水 乾燥 焼却		50.0			1987	直営	
15	宍粟市	しろうクリーンセンター	1779	7378			142				排出量・売却量	高負荷	脱水 乾燥	堆肥化	40.0			1995	一部委託	
*	宍粟市	山崎浄苑									排出量・売却量	好二段	脱水		45.0			1980	直営	休止
16	猪名川町	猪名川町し尿処理場	452	191								下水投入	焼却		15.0			1989	委託	
17	上郡町	上郡町クリーンセンター(し尿処理施設)	687	1612							排出量・売却量	好二段	脱水 乾燥 焼却		30.0			1985	委託	
18	佐用町	佐用衛生公園	718	6053								標脱	脱水 乾燥 焼却		30.0			1984	一部委託	
19	香美町	矢田川クリーンセンター	1733	2282								標脱	脱水 乾燥		35.0			1984	直営	
20	新温泉町	美西浄化センター	1143	3089			31				排出量・売却量	標脱	脱水 乾燥 焼却	堆肥化	25.0	12.0	31.0	1983	直営	
21	北播衛生事務組合	南部衛生公園	10899	12702								標脱	脱水 焼却		140.0			1989	委託	
22	揖龍保健衛生施設事務組合	揖龍衛生処理場	3561	6194			475				排出量・売却量	標脱	脱水	その他	130.0			1982	直営	
23	中播衛生施設事務組合	中播衛生センター	5806	24064			0	0				高負荷 膜分離	脱水 焼却		130.0			1995	一部委託	焼却炉廃止H22.12
24	氷上多可衛生事務組合	氷上多可衛生事務組合南桃苑	4535	26591			448				排出量・売却量	標脱	脱水	堆肥化	136.0	4.0		1995	直営	
25	加古郡衛生事務組合	加古郡衛生センター	4998	5756			0	0				標脱	脱水		110.0			1988	直営	

表39 コミュニティ・プラント一覧(平成25年4月1日)

No.	市町村名	施設名	処理能力 (人)	処理能力 (m <sup>3</sup> /日)	汚水処理量 (m <sup>3</sup> /年度)	処理方法	着工 年月日	竣工 年月日	施工会社名	総事業費 (千円)	国庫補助金 (千円)	施設住所	備考	施設の 改廃等
1	姫路市	菅生瀬コミュニティ・プラント	7,912	4,372	376681	長時間ばっ気	S63.11.18	H2.2.20	荏原建設㈱	3,047,745	895,344	姫路市夢前町菅生瀬296番地	菅生瀬 施設増設(H14~15)総事業費 1,540,921千円、国庫補助金416,441千円	
2	姫路市	寺コミュニティ・プラント	3,880	2,269	175207	長時間ばっ気	H3.1.22	H4.3.20	五洋建設㈱	1,769,020	562,019	姫路市夢前町寺1942番地3	寺、又坂	
3	姫路市	上管コミュニティ・プラント	5,250	3,360	332792	長時間ばっ気	H5.1.29	H6.3.31	三井建設㈱	2,923,920	931,160	姫路市夢前町護持6番地	塚本、護持、芦田、古瀬畑	
4	姫路市	筋野コミュニティ・プラント	2,850	1,801	147867	OD	H6.12.16	H8.3.20	奥村組土木興業㈱	2,778,496	887,128	姫路市夢前町戸倉2番地1	戸倉、野畑、筋野	
5	姫路市	古知コミュニティ・プラント	6,108	3,714	248963	長時間ばっ気	H8.12.27	H11.3.20	東亜建設工業㈱	4,803,960	1,500,657	姫路市夢前町系田198番地2	糸田、塩田、古知之庄、杉之内、又坂	
6	姫路市	置塩南コミュニティ・プラント	5,858	3,236	152407	長時間ばっ気	H11.12.10	H15.3.31	佐藤・大林JV	4,753,383	1,507,594	姫路市夢前町置本591番地6	玉田、山富、置本、宮置	
7	姫路市	前之庄コミュニティ・プラント	11,270	5,847	406095	長時間ばっ気	H11.12.10	H17.3.31	熊谷・飛鳥・戸田JV	7,747,338	2,461,209	姫路市夢前町前之庄3182番地6	前之庄、新庄、神種	
8	姫路市	安志・長野コミュニティ・プラント	2,850	1,471	136699	OD	H11.12.1	H16.3.20	大成建設㈱	2,952,357	984,119	姫路市安富町長野234番地1	安志、長野	
9	洲本市	神陽台定住促進団地コミュニティプラント	975	421	54139	OD	H7.12.1	H8.3.20	才花建設㈱	460,400	153,140	洲本市五色町鮎原宇谷	神陽住宅団地	
10	豊岡市	神美北部浄化センター	2,060	939	150592	OD	H9.12.27	H11.3.25	金下建設㈱、但馬土建工業㈱、 ㈱川崎建設、㈱中川工務店、 ㈱荏原製作所	2,185,376	721,814	豊岡市森尾26-1	神美北部	
11	豊岡市	小坂川沿浄化センター	1,039	500	80790	接触ばっ気	H5.8.2	H7.2.20	川崎・徳網・川貝JV	1,142,088	359,649	豊岡市出石町伊豆398番地	小坂川沿	
12	豊岡市	日野辺浄化センター	298	118	19527	接触ばっ気	H4.8.10	H5.3.25	㈱川崎工務店	308,779	100,943	豊岡市出石町日野辺223番地	日野辺	
13	西脇市	黒田庄畑瀬地区コミュニティプラント	250	92	3759	膜分離	H9.1.24	H10.1.31	㈱クボタ	393,851	121,000	黒田庄町津万井357-1	畑瀬	
14	三田市	志手原浄化センター	2,050	859	112611	長時間ばっ気	H9.12.24	H13.3.23	㈱大林組	1,914,270	707,426	三田市成谷	志手原	
15	三田市	藍浄化センター	2,540	1,159	89069	長時間ばっ気	H10.12.24	H13.2.28	鹿島建設㈱	1,496,592	483,795	三田市大川瀬	西相野	
16	三田市	有馬富士浄化センター	1,436	590	68708	生物学的脱窒素	H12.12.22	H14.2.28	㈱大林組、神鋼ハソテック	1,135,844	365,329	三田市尼寺字流田1145-2,1146,1147	有馬富士	
17	加西市	加西北部地区コミュニティ・プラント	4,156	1,864	316792	その他	H9.12.19	H13.3.20	前田・宮本JV	4,414,416	1,399,503	加西市広原町66	加西北部	
18	加西市	日吉西地区コミュニティプラント	1,290	570	56447	その他	H5.9.21	H7.9.20	新井・ユニカJV	1,382,694	441,323	加西市西野々町403	日吉西	
19	加西市	畑・芝地区コミュニティ・プラント	1,228	502	43588	その他	H10.12.18	H13.3.20	鹿島・大平JV	1,336,053	429,367	加西市畑町2406	畑・芝	
20	加西市	国正地区コミュニティプラント	420	193	19333	その他	H8.12.19	H10.3.25	ドリコ・内藤JV	579,614	185,411	加西市国正町1247	国正	
21	加西市	在田南部地区コミュニティプラント	2,960	1,324	178546	その他	H12.2.10	H15.3.20	銭高・宮本JV	3,769,889	1,201,424	加西市笹倉町847	在田南部	
22	加西市	日吉東地区コミュニティプラント	2,840	1,337	125869	その他	H12.9.11	H15.12.20	大林・日本国土JV	3,446,895	1,105,116	加西市都染町65	日吉東	
23	篠山市	城南東部浄化センター	2,000	1,100	146	OD	H10.7.3	H12.12.23	㈱フジタ	2,324,416	774,009	篠山市東吹字南吹崎ノ坪1-2,1-3	北、野中、小枕、谷山	
24	篠山市	古市浄化センター	2,105	669	67	OD	H13.8.7	H16.3.31	扶桑・播丹特別JV	1,743,089	566,141	篠山市当野下山31-59	古市、不來坂、波賀野新田、 波賀野、当野	
25	養父市	円山台浄化センター	267	126	17980	長時間ばっ気	H9.8.21	H11.3.15	㈱福井建設	301,902	100,387	養父市八鹿町浅間字比谷口959-5	円山台	
26	養父市	堀畑はさまじ浄化センター	3,382	1,034	78407	長時間ばっ気 接触ばっ気	H2.9.6	H4.3.10	福井建設㈱	958,620	261,946	養父市堀畑下河原871-1	堀畑・はさまじ	
27	養父市	養父市場浄化センター	1,030	372	0	OD	H4.8.21	H6.3.25	福井建設㈱	586,085	191,409	養父市養父市場805-1	養父市場	H22下水 統合
28	養父市	浅野浄化センター	1,570	748	86080	長時間ばっ気	H8.8.13	H10.3.31	新井・福井JV	2,067,042	686,840	養父市十二所1511	船谷・大坪・稲津・浅野・ 新津・玉見・左近山・伊豆	

表39 コミュニティ・プラント一覧(平成25年4月1日)

No.	市町村名	施設名	処理能力 (人)	処理能力 (m <sup>3</sup> /日)	汚水処理量 (m <sup>3</sup> /年度)	処理方法	着工 年月日	竣工 年月日	施工会社名	総事業費 (千円)	国庫補助金 (千円)	施設住所	備考	施設の 改廃等
34	養父市	葛畑浄化センター	264	80	7373	長時間ばっ気	H12.6.22	H13.12.28	㈱川口工務店、神鋼パンテック他	494,400	164,800	養父市小路垣420-1	葛畑	
35	丹波市	下油利浄化センター	200	81	15209	接触ばっ気	S61.11.10	S62.3.30	住友重機械工業㈱	102,391	66,100	丹波市氷上町油利字鳥ヶ中690-2	下油利	
36	丹波市	氷の川第1浄化センター	950	469	82475	その他	H3.12.26	H5.2.25	清水建設㈱	737,388	233,395	丹波市氷上町鴨内741	日比宇・鴨内	
37	丹波市	氷の川第2浄化センター	1,200	491	68546	その他	H5.10.1	H7.3.20	国土開発㈱	1,511,417	482,336	丹波市氷上町井中237-2	井中・御油	
38	丹波市	柿柴東浄化センター	230	93	12205	長時間ばっ気	S61.9.11	S62.3.20	明生建設㈱	126,310	79,951	丹波市氷上町字柿柴701-2	柿柴東	
39	丹波市	野村浄化センター	2,050	843	86074	その他	H7.11.10	H9.10.31	東洋建設㈱	1,930,696	614,600	丹波市春日町野村2181-3	野村	
40	南あわじ市	瀬山本浄化センター	230	90	5644	接触ばっ気	H7.12.22	H10.3.20	㈱森長組	498,568	240,000	南あわじ市瀬城方・山本	城方・山本	
41	南あわじ市	瀬円実浄化センター	668	260	20265	膜分離	H11.9.13	H14.3.31	㈱森長組	913,020	431,120	南あわじ市瀬、土生・円実・油谷・弘川	土生・円実・油谷・弘川	
42	南あわじ市	瀬吉野浄化センター	270	99	10995	膜分離	H14.1.5	H16.3.31	ダイニチ・コンストラクション	826,481	384,750	南あわじ市瀬吉野	吉野、惣川、黒岩	
43	南あわじ市	庄田浄化センター	900	440	36921	長時間ばっ気	H17.3.25	H18.3.31	㈱武田工務店、㈱神鋼ソリューション	1,514,090	56,990	南あわじ市倭文庄田	倭文庄田	
44	朝来市	上生野地区コミュニティ・プラント	206	76	14918	長時間ばっ気	H3.12.6	H4.7.4	明生建設㈱	135,771	40,829	朝来市生野町円山1338-1	上生野	
45	朝来市	黒川本村地区コミュニティ・プラント	200	87	11888	長時間ばっ気	H6.9.13	H7.3.25	㈱新井組	205,971	66,666	朝来市生野町黒川字澤355の2	黒川本村	
46	朝来市	秋葉台浄化センター	2,000	660	15277	長時間ばっ気	S55.7.1	S56.3.31	㈱鴻池組	291,336	86,111	朝来市和田山町林垣172-1	秋葉台	
47	朝来市	市御堂浄化センター	160	64	-	接触ばっ気	S58.12.26	S59.3.30	金下建設㈱	57,624	16,392	朝来市和田山町枚田420-1	市御堂	
48	朝来市	林垣浄化センター	779	265	54859	長時間ばっ気	S59.7.30	S60.11.30	明生建設㈱	241,564	74,266	朝来市和田山町林垣1010-1	林垣、寺内	
49	朝来市	立ノ原浄化センター	1,237	526	93070	長時間ばっ気	S60.8.12	S61.3.25	鹿島建設	463,682	241,942	朝来市和田山町立ノ原字大川除1-3	枚田岡地区	
50	朝来市	土田浄化センター	1,362	578	103341	長時間ばっ気	S60.8.12	S61.3.25	明生建設㈱	459,000	237,605	朝来市和田山町土田字古川837-3	土田	
51	朝来市	寺谷浄化センター	160	64	19788	接触ばっ気	S61.8.1	S62.2.20	明生建設㈱	102,456	33,266	朝来市和田山町寺谷字宮町808	寺谷	
52	朝来市	三波浄化センター	150	60	6010	接触ばっ気	S61.11.15	S62.3.31	㈱藤井組	76,037	25,256	朝来市和田山町大字三波字市田534-5	三波	
53	朝来市	安井浄化センター	2,777	1,250	164079	長時間ばっ気	S63.2.1	H2.3.31	鹿島建設㈱	1,127,142	352,233	朝来市和田山町安井795-1	竹田、栄町、安井、殿、久留引	
54	朝来市	枚田浄化センター	1,010	473	57675	長時間ばっ気	H1.9.18	H2.6.30	明生建設㈱	494,922	160,418	朝来市和田山町枚田1091	枚田	
55	朝来市	高田浄化センター	1,920	821	75182	長時間ばっ気	H2.10.1	H5.1.1	㈱鴻池組	1,226,114	358,397	朝来市和田山町高田655	大蔵地区	
56	朝来市	簡江浄化センター	414	179	18825	長時間ばっ気	H7.9.14	H8.5.23	但南・長野特別共同企業体	439,157	143,090	朝来市和田山町簡江字沖田12-2	簡江	
*	朝来市	山蔵地域し尿処理施設	430	175	0	長時間ばっ気	S61.7.17	S62.1.31	但南建設㈱	188,818	121,459	朝来市山蔵町柿坪字後田183-2	山蔵	廃止
*	朝来市	早田地域し尿処理施設	155	62	0	接触ばっ気 長時間ばっ気	S60.8.28	S61.3.29	但南建設㈱	78,958	51,861	朝来市山蔵町和賀字江戸ヶ下615-5	早田	廃止
57	朝来市	小谷地域し尿処理施設	140	56	0	接触ばっ気 長時間ばっ気	S60.11.9	S61.3.29	㈱山本組	62,656	41,086	朝来市山蔵町大垣字上井224-3	小谷	
58	朝来市	羽淵・山口地区地域し尿処理施設	870	310	58015	標準活性汚泥	H7.10.2	H9.3.20	飛鳥建設㈱	1,104,348	354,187	朝来市羽淵・山口	羽淵・山口	
59	朝来市	沢地域し尿処理施設	1,000	393	-	長時間ばっ気	S55.8.29	S56.3.20	明生建設(株)	302,610	193,993	朝来市沢125	沢	H19下水 統合
60	淡路市	里・下司浄化センター	916	394	37567	その他	H6.10.1	H8.3.30	新井・森長・ツグJV	996,828	325,953	淡路市里下司	里下司	
61	淡路市	草香明神浄化センター	767	294	21353	長時間ばっ気	H11.8.9	H13.3.23	森長・岩田共同企業体	1,363,528	453,934	淡路市明神字木戸547-1	草香・明神	
62	宍粟市	菅野クリーンセンター	2,971	1,114	218074	長時間ばっ気	H12.3.31	H14.10.1	㈱鴻池組他	3,243,666	1,081,222	宍粟市山崎町市場字向イ	菅野	
63	宍粟市	河東クリーンセンター	4,976	1,866	360210	長時間ばっ気	H11.9.20	H14.3.15	鹿島建設㈱他	3,931,472	1,247,549	宍粟市山崎町神谷字長柄	河東	
64	宍粟市	生谷・下町クリーンセンター	1,396	524	82194	長時間ばっ気	H8.12.2	H10.3.20	神鋼ハンテック㈱、北本・宮藤JV	1,002,140	284,421	宍粟市山崎町生谷字東山根72番地	生谷・下町	
65	宍粟市	三津クリーンセンター	993	372	55241	長時間ばっ気	H6.10.6	H8.2.25	㈱タクマ	545,350	170,765	宍粟市山崎町三津字子牛芝108-1	三津	

表39 コミュニティ・プラント一覧(平成25年4月1日)

No.	市町村名	施設名	処理能力 (人)	処理能力 (m <sup>3</sup> /日)	汚水処理量 (m <sup>3</sup> /年度)	処理方法	着工 年月日	竣工 年月日	施工会社名	総事業費 (千円)	国庫補助金 (千円)	施設住所	備考	施設の 改廃等
66	穴栗市	みかた浄化センター	3,000	1,268	190530	長時間ばっ気	H8.5.28	H11.3.26	鹿島建設㈱	2,425,000	806,200	穴栗市一宮町福野字ユヰハ 504-1	三方、福中	
67	穴栗市	下三方浄化センター	1,270	556	62352	長時間ばっ気	H11.9.27	H13.9.28	鹿島建設㈱	1,036,000	344,607	穴栗市一宮町生橋字ムネキヨ	福知、梶原	
68	穴栗市	日ノ原浄化センター	115	48	5384	接触ばっ気	H6.8.5	H7.8.31	清水建設㈱	311,424	97,788	穴栗市波賀町日ノ原	日ノ原	
69	穴栗市	谷浄化センター	570	238	40308	長時間ばっ気	H5.9.29	H7.1.31	㈱吉田組	703,323	213,999	穴栗市波賀町谷	谷	
70	穴栗市	水谷浄化センター	240	101	16789	長時間ばっ気	H6.2.19	H7.3.22	㈱福原組	484,468	149,850	穴栗市波賀町上野	水谷	
71	穴栗市	野尻浄化センター	240	100	26634	長時間ばっ気	H5.9.29	H6.12.26	大谷建設㈱	394,274	109,938	穴栗市波賀町野尻	野尻	
72	加東市	千鳥川クリーンセンター	1,333	602	93	長時間ばっ気	H6.12.9	H9.1.31	㈱鴻池組	1,821,572	504,669	加東市下久米	下久米・上久米	
73	加東市	流尾川クリーンセンター	280	127	15	膜分離	H9.10.1	H11.2.28	フットワーク建設㈱	787,848	231,740	加東市平木399-1	平木	
74	加東市	まわりぶちクリーンセンター	430	188	20	接触ばっ気	H12.1.20	H13.8.31	フットワーク建設㈱	1,065,313	328,435	加東市廻淵字左向537	畑・廻淵・池ノ内	
75	たつの市	角亀地区コミュニティプラント	127	47	8762	接触ばっ気	H8.10.2	H10.2.20	㈱宮本組	300,124	96,200	たつの市新宮町角亀	角亀	
76	多可町	門田地区コミュニティ・プラント	190	88	15111	膜分離	H9.12.15	H11.1.29	浅野工事㈱他	298,634	98,956	多可町八千代区門田字下川原	門田	
77	多可町	南地区コミュニティプラント	536	252	27543	長時間ばっ気 (OD)	H3.11.18	H5.1.31	㈱森組	520,299	168,498	多可町加美区山野部字311	加美南	
78	多可町	清水地区コミュニティプラント	744	314	42455	接触ばっ気、長時間 ばっ気	H1.6.29	H2.3.29	安田㈱	365,274	114,800	多可町加美区清水16-1	清水	
79	多可町	轟西山地区コミュニティプラント	780	329	31656	長時間ばっ気 (OD)	H3.11.18	H5.1.31	株本建設㈱	599,726	194,299	多可町加美区西山209	轟、西山	
80	多可町	杉原谷地区コミュニティプラント	1,340	583	97837	接触ばっ気	H2.8.9	H3.3.25	㈱フジタ	511,608	170,535	多可町加美区門村583-8	杉原谷	
81	市川町	上瀬加地区コミュニティプラント	1,260	523	63294	OD	H8.10.2	H10.3.25	㈱大林組	1,422,702	447,865	市川町上瀬加1750	上瀬加	
82	市川町	屋形地区コミュニティプラント	1,530	508	69377	回分式 活性汚泥	H9.9.30	H11.6.30	東洋建設㈱	1,217,611	405,870	市川町屋形879	屋形	
83	福崎町	長目地区コミュニティプラント	490	226	44602	長時間ばっ気	H7.11.27	H9.2.25	日本国土開発㈱	670,471	213,651	福崎町南田原420-25	長目	
84	神河町	栗処理場	399	125	14208	長時間ばっ気	H6.9.14	H8.3.25	㈱協和エクシオ	390,715	126,088	神河町栗1番地の1	栗	
85	神河町	大川原処理場	120	42	7662	接触ばっ気	H1.12.1	H2.7.1	鹿島・大林・佐藤・藤田・鴻池JV	150,000	0	神河町長谷305-1	大川原	
86	神河町	上小田処理場	800	351	41467	長時間ばっ気	H4.11.2	H6.3.25	㈱吉田組	707,905	227,911	神河町上小田6番地の1	上小田	
87	神河町	神崎コミュニティ・プラント	1,268	558	109625	長時間ばっ気	H7.10.1	H9.3.25	鹿島建設㈱	1,433,350	460,986	神河町山田字北川原30-2	根宇野・山田	
88	上郡町	岩木地区コミュニティプラント	1,520	768	62789	OD	H6.11.22	H8.3.10	㈱竹中土木	1,374,787	444,498	上郡町岩木甲83-1	岩木	
89	佐用町	力万浄化センター	228	122	14195	長時間ばっ気	H5.10.1	H7.3.25	㈱吉田組	308,631	99,942	佐用町力万字家ノ下503-6	力万	
90	佐用町	福吉浄化センター	620	272	23216	その他	H8.1.27	H9.2.28	㈱竹中土木	747,639	243,530	佐用町福吉字前田240-1	福吉・本郷	
91	香美町	余部地区コミュニティ・プラント	1,349	587	51702	長時間ばっ気	H9.7.28	H11.3.23	株本建設㈱他	1,185,770	365,319	香美町香住区余部	余部	
92	香美町	安木地区コミュニティ・プラント	536	187	14427	長時間ばっ気	H9.7.30	H11.2.26	但南建設㈱、小谷工務店	623,166	198,912	香美町香住区安木	安木	
93	香美町	長井北浄化センター	736	314	52646	長時間ばっ気	H7.9.27	H9.1.17	鹿島建設㈱	887,000	276,666	香美町香住区加鹿野	長井下	
94	香美町	相谷コミュニティ・プラント	327	145	11918	長時間ばっ気	H11.9.29	H13.3.23	㈱伊藤組・但南建設㈱香住営業所	319,979	96,064	香美町香住区相谷	相谷	
95	香美町	御崎コミュニティ・プラント	112	57	4384	長時間ばっ気	H11.11.12	H13.3.23	株本建設工業㈱	212,056	65,552	香美町香住区余部	御崎	
96	新温泉町	塩山地区コミュニティ・プラント	337	122	19704	長時間ばっ気	H5.8.1	H6.9.30	株本建設工業㈱	405,907	122,633	新温泉町塩山	塩山	
97	新温泉町	七釜・新市コミュニティ・プラント	1,510	568	43010	長時間ばっ気	H11.7.5	H13.10.26	株本・神鋼特別共同企業体	622,130	195,270	新温泉町新市256	新市	
98	新温泉町	久斗地区コミュニティ・プラント	451	213	28573	長時間ばっ気	H9.9.12	H12.3.31	株本建設工業㈱	806,094	268,698	新温泉町高末地内	久斗	

汚水処理量は平成22年度実績である。

## 7 市町・事務組合窓口

表40 市町・事務組合一般廃棄物担当窓口(平成25年4月)

市町・事務組合名	担当部局名	担当課名	担当係名	ごみ	減量化	容り法	し尿	ゴミプラ	災害	電話番号	内線	FAX	〒	住所
神戸市	環境局資源循環部	庶務	庶務							078-322-5278	直通	078-322-6060	650-8570	神戸市中央区加納町6丁目5番1号
	環境局資源循環部	環境未来都市推進室								078-322-5283	直通	078-322-6060	650-8570	神戸市中央区加納町6丁目5番1号
	環境局資源循環部	減量リサイクル推進課	企画推進係							078-322-5299	直通	078-322-6064	650-8570	神戸市中央区加納町6丁目5番1号
	環境局資源循環部	施設課	施設係							078-322-5289	直通	078-322-6062	650-8570	神戸市中央区加納町6丁目5番1号
	環境局資源循環部	業務課	業務第1係							078-322-5291	直通	078-322-6061	650-8570	神戸市中央区加納町6丁目5番1号
	環境局資源循環部	業務課	業務第2係							078-322-5292	直通	078-322-6061	650-8570	神戸市中央区加納町6丁目5番1号
姫路市	環境局	事業系廃棄物対策室	一般廃棄物担当							078-322-6432	直通	078-322-6063	650-8570	神戸市中央区加納町6丁目5番1号
	環境局美化部	リサイクル推進課	一般廃棄物指導担当							079-221-2404	直通	079-221-2408	670-8501	姫路市安田4丁目1番地
	環境局美化部	リサイクル推進課	リサイクル担当							079-221-2406	直通	079-221-2408	670-8501	姫路市安田4丁目1番地
	環境局美化部	美化業務課	庶務担当							079-221-2403	直通	079-221-2408	670-8501	姫路市安田4丁目1番地
尼崎市	下水道局下水道管理室		経営管理担当							079-221-2849	直通	079-221-2679	670-8501	姫路市安田4丁目1番地
	経済環境局	資源循環課	企画・啓発担当							06-6409-1341	直通	06-6409-1277	660-0842	尼崎市大高洲町8
	経済環境局	業務課	庶務担当							06-6374-9999		06-6409-1193	660-0842	尼崎市大高洲町8
明石市	経済環境局	クリーンセンター	管理担当				○			06-6409-0101	直通	06-6409-1721	660-0843	尼崎市東海岸町16-1
	環境部	明石クリーンセンター	浄化係							078-918-5740	直通	078-918-5791	674-0053	明石市大久保町松陰1131
	環境部	資源循環課	指導係							078-918-5794	直通	078-918-5793	674-0053	明石市大久保町松陰1131
	環境部	環境総務課	総務係							078-918-5029	直通	078-918-5107	674-0053	明石市大久保町松陰1131
	環境局環境事業部	美化企画課	企画チーム							0798-35-8653	直通	0798-35-5851	662-0934	西宮市西宮浜3丁目8番
西宮市	環境局環境事業部	美化第1課	第3チーム							0798-33-0779	直通	0798-33-1290	662-0934	西宮市西宮浜3丁目8番
	環境局環境施設部	施設管理課	総務チーム							0798-22-6601	直通	0798-26-9091	662-0934	西宮市西宮浜3丁目8番
	市民生活部	環境整備課	施設係							0799-22-3321	2102	0799-24-7586	656-8686	洲本市本町三丁目4番10号
洲本市			環境整備係							0799-22-3321	2103	0799-24-7586	656-8686	洲本市本町三丁目4番10号
			業務係							0799-22-3321	2103	0799-24-7586	656-8686	洲本市本町三丁目4番10号
			リサイクル推進係							0799-22-3321	2103	0799-24-7586	656-8686	洲本市本町三丁目4番10号
			環境政策係							0799-22-3321	2104	0799-24-7586	656-8686	洲本市本町三丁目4番10号
	五色総合事務所	窓口サービス課	総務係							0799-33-0162	直通	0799-33-0222	656-1395	洲本市五色町都志203番地
芦屋市	市民生活部	環境課								0797-38-2050	直通	0797-38-2162	659-8501	芦屋市精道町7番6号
	市民生活部	環境施設課	施設担当							0797-32-5391	直通	0797-22-1590	659-0032	芦屋市浜風町31番1号
伊丹市	市民自治部	生活環境課								072-781-5371	直通	072-784-8053	664-8503	伊丹市千僧1丁目1番地
	市民自治部	環境クリーンセンター	管理課							072-782-0968	直通	072-775-3179	664-0843	伊丹市岩屋2丁目2番8号
	市民自治部		業務課							072-782-0968	直通	072-775-3179	664-0843	伊丹市岩屋2丁目2番8号
相生市	市民環境部	環境課	管理係							0791-23-7132	直通	0791-23-2741	678-8585	相生市旭一丁目1番3号
	市民環境部	環境課	美化センター							0791-22-7160	直通	0791-22-7160	678-0063	相生市佐方字釜浦753番地1
	市民環境部	環境課	衛生センター休止中							0791-22-7160	直通	0791-22-7160	678-0031	相生市相生字猪獅子5326番地の2
豊岡市	市民生活部	生活環境課	環境衛生係							0796-23-5304	直通	0796-23-0915	668-8666	豊岡市中央町2-4
	市民生活部	環境センター	施設管理係							0796-24-5477	直通	0796-24-5478	668-0081	豊岡市岩井150
	上下水道部	下水道課	下水道施設係							0796-22-1801	直通	0796-22-1803	668-0061	豊岡市上佐野1788-3
加古川市	環境部環境事業局	環境第1課	管理係							079-426-1561	直通	079-426-6403	675-0019	加古川市野口町水足1452-1
	環境部環境事業局	環境第2課	管理係							079-426-1572	直通	079-426-6403	675-0019	加古川市野口町水足1452-1
	環境部環境事業局	クリーンセンター								079-428-3211	直通	079-428-1544	675-1224	加古川市平荘町上原4-1
	環境部環境事業局	リサイクルセンター								079-428-2391	直通	079-428-2597	675-1226	加古川市平荘町磐1146
	環境部環境事業局	尾上処理工場								079-422-5560	直通	079-424-7274	675-0025	加古川市尾上町養田1650
赤穂市	市民部	美化センター							0791-42-3841	直通	0791-42-3486	678-0232	赤穂市中広1494番地	
西脇市	福祉生活部	生活環境課	環境係							0795-22-3111	391	0795-22-3515	677-8511	西脇市郷瀬町605
	上下水道部	工務課	工務課							0795-22-3111	504	0795-22-8573	677-8511	西脇市郷瀬町605

表40 市町・事務組合一般廃棄物担当窓口(平成25年4月)

市町・事務組合名	担当部局名	担当課名	担当係名	ごみ	減量化	容り法	し尿	コミプラ	災害	電話番号	内線	FAX	〒	住所
宝塚市	市環境部クリーンセンター	管理課								0797-87-4844	直通	0797-81-1941	665-0827	宝塚市小浜1丁目2番15号
	市環境部クリーンセンター	業務課								0797-87-7883	直通	0797-81-1941	665-0827	宝塚市小浜1丁目2番15号
三木市	産業環境部	環境課(清掃センター)	業務グループ							0794-83-2608	直通	0794-83-2695	673-0402	三木市加佐1199番地
	産業環境部	環境課(クリーンセンター)	施設グループ							0794-83-2212	直通	0794-83-2441	673-0434	三木市別所町小林525番地の2
高砂市	生活環境部美化センター	計画管理課								079-447-1760	直通	079-448-9179	676-0074	高砂市梅井6丁目1番1号
	生活環境部美化センター	業務施設課								079-447-1157	直通	079-448-5338	676-0074	高砂市梅井6丁目1番1号
川西市	美化環境部	美化推進課	収集担当							072-759-8011	直通	072-757-0904	666-0011	川西市出在家町1-11
	美化環境部	美化推進課	ごみ減量担当							072-759-4240	直通	072-757-0904	666-0011	川西市出在家町1-11
小野市	市民安全部	生活環境グループ								0794(63)1686	直通	0794(62)9040	675-1380	小野市王子町806番地1
三田市	経済環境部	ごみ政策課								079-562-0007	直通	079-563-6672	669-1507	三田市香下1676
	上下水道部	下水道課								079-559-5122	直通	079-559-0440	669-1513	三田市三輪2丁目1番1号
	経済環境部	環境センター								079-563-4533	直通	079-563-4538	669-1522	三田市下田中578番地
	経済環境部	クリーンセンター								079-563-5551	直通	079-563-6672	669-1507	三田市香下1676
加西市	生活環境部	クリーンセンター								0790-46-0602	直通	0790-46-0081	675-2343	加西市中山町520-15
	生活環境部	環境整備課								0790-42-8719	直通	0790-42-6269	675-2395	加西市北条町横尾1000番地
	生活環境部	衛生センター								0790-42-8791	直通	0790-42-2558	675-2395	加西市北条町横尾1000番地
	生活環境部	上下水道課	下水施設係							0790-42-8760	直通	0790-42-2558	675-2395	加西市北条町横尾1000番地
篠山市	市民生活部	環境課	衛生係							079-552-6253	直通	079-554-2332	669-2397	篠山市北新町41
	市民生活部	環境課清掃センター	総務係							079-596-0844	直通	079-596-0950	669-2823	篠山市大山下168-2
	上下水道部	下水道課	あさぎり苑							079-552-0410	直通	079-552-0399	669-2346	篠山市西岡屋749
	上下水道部	下水道課	下水道係							079-552-5062	直通	079-552-5097	669-2397	篠山市北新町41
養父市	市民生活部	市民課	環境グループ							079-662-3163	直通	079-662-8282	667-8651	養父市八鹿町八鹿1675
	市民生活部	市民課	クリーンセンターグループ							079-669-0229	直通	079-669-0899	667-0306	養父市大屋町宮垣224-1
	まち整備部	上下水道課	下水道グループ							079-664-1629	直通	079-662-2015	667-0198	養父市広谷250-1
丹波市	生活環境部	環境整備課	廃棄物対策係							0795-82-1001	164	0795-82-5448	669-3692	丹波市氷上町成松字甲賀1番地
	生活環境部	環境整備課	浄化槽管理係							0795-82-1001	166	0795-82-5448	669-3692	丹波市氷上町成松字甲賀1番地
	生活環境部	環境政策課	生活環境係							0795-82-1001	152	0795-82-5448	669-3692	丹波市氷上町成松字甲賀1番地
	建設部	下水道課	業務係							0795-74-0221	221	0795-74-1592	669-4192	丹波市春日町黒井811番地
南あわじ市	市民生活部	生活環境課	施設係							0799-43-5024	直通	0799-43-5124	656-0492	南あわじ市市福永358番地1
	市民生活部	生活環境課	清掃センター							0799-42-1356	直通	0799-42-6992	656-0446	南あわじ市八木寺内1720番地2
	市民生活部	生活環境課	衛生センター							0799-36-5009	直通	0799-36-5319	656-0325	南あわじ市志知奥784番地3
	下水道部	下水道課	施設係							0799-50-3039	直通	0799-50-3059	656-0592	南あわじ市福良甲512番地
朝来市	都市環境部	環境対策課								079-676-2299	直通	079-670-7014	669-5192	朝来市山東町楽音寺95番地
	都市環境部	下水道課								079-676-2299	直通	079-670-7014	669-5192	朝来市山東町楽音寺95番地
淡路市	市民生活部	生活環境課	環境リサイクル係							0799-64-2523	直通	0799-64-2528	656-2292	淡路市生穂新島8番地
	上下水道部	上下水道施設課	管理係							0799-64-2930	直通	0799-64-2017	656-2292	淡路市生穂新島6番地
	市民生活部	夕陽が丘クリーンセンター	夕陽が丘クリーンセンター係							0799-82-3144	直通	0799-82-3244	656-1726	淡路市野島常盤1559番地29
宍粟市	水道部	上下水道課	下水道係							0790-63-3128	直通	0790-63-0305	671-2593	宍粟市山崎町中広瀬133番地6
	市民生活部	生活衛生課	生活衛生係							0790-63-3506	直通	0790-62-2987	671-2593	宍粟市山崎町中広瀬133番地6
	市民生活部	生活衛生課	資源循環係							0790-63-3506	直通	0790-62-2987	671-2593	宍粟市山崎町中広瀬133番地6

表40 市町・事務組合一般廃棄物担当窓口(平成25年4月)

市町・事務組合名	担当部局名	担当課名	担当係名	ごみ	減量化	容り法	し尿	コミプラ	災害	電話番号	内線	FAX	〒	住所
加東市	市民安全部	生活課	廃棄物係							0795-48-3001	132	0795-48-5525	679-0292	加東市下滝野1269番地2
	上下水道部	工務課								0795-47-1200	224	0795-47-1830	673-1395	加東市天神125番地
たつの市	市民生活部	環境課	環境美化係							0791-64-3150	直通	0791-63-2594	679-4192	たつの市龍野町富永1005-1
	下水道部	下水道課	管理係							0791-64-3168	直通	0791-63-2594	679-4192	たつの市龍野町富永1005-1
猪名川町	生活部	住民保険課	クリーンセンター							072-768-0818	直通	072-768-0092	666-0222	川辺郡猪名川町槻並字姫ヶ尾2-4
	生活部	住民保険課								072-766-0001	直通	072-766-8883	666-0292	川辺郡猪名川町上野字北畑11-1
多可町	多可町	生活安全課								0795-32-4777	直通	0795-32-3814	679-1192	多可郡多可町中区中村町123
	多可町	上下水道課								0795-32-2815	直通	0795-30-2056	679-1114	多可郡多可町中区岸上224-12
稲美町	経済環境部	生活環境課	環境係							079-492-9140	直通	079-492-7792	675-1115	加古郡稲美町国岡1丁目1番地
播磨町	すこやか環境グループ	生活環境チーム								079-435-2721	直通	079-435-0831	675-0182	加古郡播磨町東本荘1丁目5番30号
	すこやか環境グループ	播磨町塵芥処理センター								079-435-2562	直通	079-435-4196	675-0155	加古郡播磨町新島59
市川町		住民税務課	生活環境係							(0790)26-1011	直通	(0790)26-1049	679-2392	神崎郡市川町西川辺165-3
		建設課	下水道係							0790-26-1016	直通	0790-26-1049	679-2392	神崎郡市川町西川辺165-3
福崎町		住民生活課	環境係							0790-22-0560	372	0790-22-5980	679-2280	神崎郡福崎町南田原3116-1
		上下水道課	管理係							0790-22-0560	382	0790-22-5980	679-2280	神崎郡福崎町南田原3116-1
神河町		住民生活課								0790-34-0963	直通	0790-34-1556	679-3116	神崎郡神河町寺前64番地
		上下水道課								0790-34-0966	直通	0790-34-1556	679-3116	神崎郡神河町寺前64番地
太子町	生活福祉部	生活環境課	環境衛生係							079-277-1015	直通	079-276-3892	671-1592	揖保郡太子町鷺1369-1
上郡町		住民課	環境衛生係							0791-52-1115	直通	0791-52-6490	678-1292	赤穂郡上郡町大持278
		クリーンセンター								0791-52-0096	直通	0791-52-6732	678-1232	赤穂郡上郡町竹万大開650
		上下水道課								0791-52-1119	直通	0791-57-2161	678-1225	赤穂郡上郡町與井380
佐用町		住民課	環境							0790-82-0660	直通	0790-82-0146	679-5301	佐用郡佐用町佐用2611番地2
		佐用クリーンセンター	庶務							0790-82-0293	直通	0790-82-4344	679-5301	佐用郡佐用町佐用3280番地238
		下水道課	管理係							0790-86-1212	直通	0790-86-0924	679-5523	佐用郡佐用町上月787番地2
香美町		町民課	環境衛生係							0796-36-1110	直通	0796-36-3809	669-6592	美方郡香美町香住区香住870-1
		上下水道課	矢田川クリーンセンター係							0796-36-0649	直通	0796-36-4340	669-6562	美方郡香美町香住区油良354
		上下水道課	管理係							0796-36-0420	直通	0796-36-0297	669-6545	美方郡香美町香住区森484
新温泉町		環境センター								0796-82-1571	直通	0796-82-1574	669-6713	美方郡新温泉町田井250-1
		町民課	環境防災係							0796-82-5621	直通	0796-82-2970	669-6792	美方郡新温泉町浜坂2673-1
		上下水道課	施設係							0796-82-3114	直通	0796-82-2970	669-6792	美方郡新温泉町浜坂2673-1



表40 市町・事務組合一般廃棄物担当窓口(平成25年4月)

市町・事務組合名	担当部局名	担当課名	担当係名	ごみ	減量化	容り法	し尿	コミプラ	災害	電話番号	内線	FAX	〒	住所
北播衛生事務組合	事務局									0795-42-1285	直通	0795-42-3844	673-1425	加東市西古瀬戸ササキ1169
揖籠保健衛生施設事務組合		環境業務課	処理場管理係							0791-66-0038	直通	0791-66-1594	679-4011	たつの市揖西町佐江110-1
		環境業務課	管理係							0791-64-8018	直通	0791-66-2660	679-4012	たつの市揖西町前地513-1
北播磨清掃事務組合	業務課	業務課	業務サービス係							0795-23-2808	直通	0795-23-3941	677-0012	西脇市富吉南町262番地の1
中播衛生施設事務組合	事務局									0790-22-4210	直通	0790-22-5120	679-2203	神崎郡福崎町南田原457
氷上多可衛生事務組合										0795-77-0404	直通	0795-77-2848	669-3146	丹波市山南町南中45
洲本市・南あわじ市衛生事務組合	事務局									0799-45-0534	直通	0799-45-2488	656-0122	南あわじ市広田広田字つづら谷1174
加古郡衛生事務組合										079-437-7578	直通	079-437-4650	675-0155	加古郡播磨町新島60番地
淡路広域行政事務組合			事業係							0799-24-4770	直通	0799-24-3516	656-0021	洲本市塩屋1丁目2番32号
南但広域行政事務組合			環境係							079-665-0146	直通	079-665-0148	667-0126	養父市堀畑550
中播北部行政事務組合	中播北部クリーンセンター									0790-32-2888	直通	0790-32-2889	679-2415	神崎郡神河町福本1247-60
小野加東環境施設事務組合	事務局	総務課	総務係							0794-62-6250	直通	0794-63-4820	675-1316	小野市天神町538番地の1
くれさか環境事務組合		総務課								079-335-3670	直通	079-335-3671	671-2121	姫路市夢前町宮置803番地
		事業課								079-335-3670	直通	079-335-3671	671-2121	姫路市夢前町宮置803番地
北但行政事務組合	事務局	施設整備課	施設整備係							0796-24-5504	直通	0796-24-6650	668-0011	豊岡市上陰178番地の1
猪名川上流広域ごみ処理施設組合		総務課								072-744-7280	直通	072-744-7281	666-0103	川西市国崎字小路13番地
にしはりま環境事務組合	事務局	-	業務係							0790-79-8550	直通	0790-79-8580	679-5144	佐用郡佐用町三ツ尾483番地10
豊中市伊丹市クリーンランド	事務局	総務室	再資源搬入チーム							06-6841-5394	直通	06-6845-6194	561-0806	豊中市原田西町2番1号
	事務局	総務室	総務チーム							06-6841-5395	直通	06-6845-6194	561-0806	豊中市原田西町2番1号

表4-1 事務組合構成市町一覧(平成25年4月)

事務組合名	設置年月日	構成市町					備考	し尿収集	し尿中間処理	ごみ収集	ごみ中間処理	ごみ資源化	ごみ最終処分	粗大収集	粗大中間処理	粗大資源化	粗大最終処分
北播衛生事務組合	S37.2.23	西脇市	小野市	加東市													
揖龍保健衛生施設事務組合	S38.11.12	たつの市	太子町														
北播磨清掃事務組合	S43.11.1	西脇市	加東市	多可町													
中播衛生施設事務組合	S39.11.4	姫路市	神河町	市川町	福崎町												
氷上多可衛生事務組合	S46.1.1	丹波市	西脇市	多可町													
洲本市・南あわじ市衛生事務組合	S46.9.1	洲本市	南あわじ市														
加古郡衛生事務組合	S47.6.1	稲美町	播磨町														
淡路広域行政事務組合	S47.10.1	洲本市	南あわじ市	淡路市													
南但広域行政事務組合	S47.12.1	養父市	朝来市				施設整備を目的としている										
中播北部行政事務組合	S56.6.4	市川町	神河町														
小野加東環境施設事務組合	S62.2.12	小野市	加東市														
くれさか環境事務組合	H5.1.7	姫路市	福崎町														
北但行政事務組合	H7.3.1	豊岡市	香美町	新温泉町			施設整備を目的としている										
猪名川上流広域ごみ処理施設組合	H12.8.11	川西市	猪名川町	大阪府豊能町	大阪府能勢町												
にしはりま環境事務組合	H15.8.29	姫路市	たつの市	宍粟市	上郡町	佐用町											
豊中市伊丹市クリーンランド	S36.3.20	大阪府豊中市	伊丹市				大阪府所管										