

産業廃棄物処理計画実施状況報告書

平成26年6月1日

兵庫県知事 殿

提出者

住 所 神戸市西区玉津町出合200番地の2

氏 名 大東建託株式会社 神戸 支店

支店長 村越 勝実

(法人にあつては、名称及び代表者の氏名)

電話番号 078-927-6200

廃棄物の処理及び清掃に関する法律第12条第10項の規定に基づき、平成24年度の産業廃棄物処理計画の実施状況を報告します。

|                   |                           |            |
|-------------------|---------------------------|------------|
| 事業場の名称            | 大東建託株式会社 神戸 支店            | 28JS000843 |
| 事業場の所在地           | 神戸市西区玉津町出合200番地の2         |            |
| 事業の種類             | D06 総合工事業                 |            |
| 産業廃棄物処理計画における計画期間 | 平成25年 4月 1日から平成26年 3月 31日 |            |

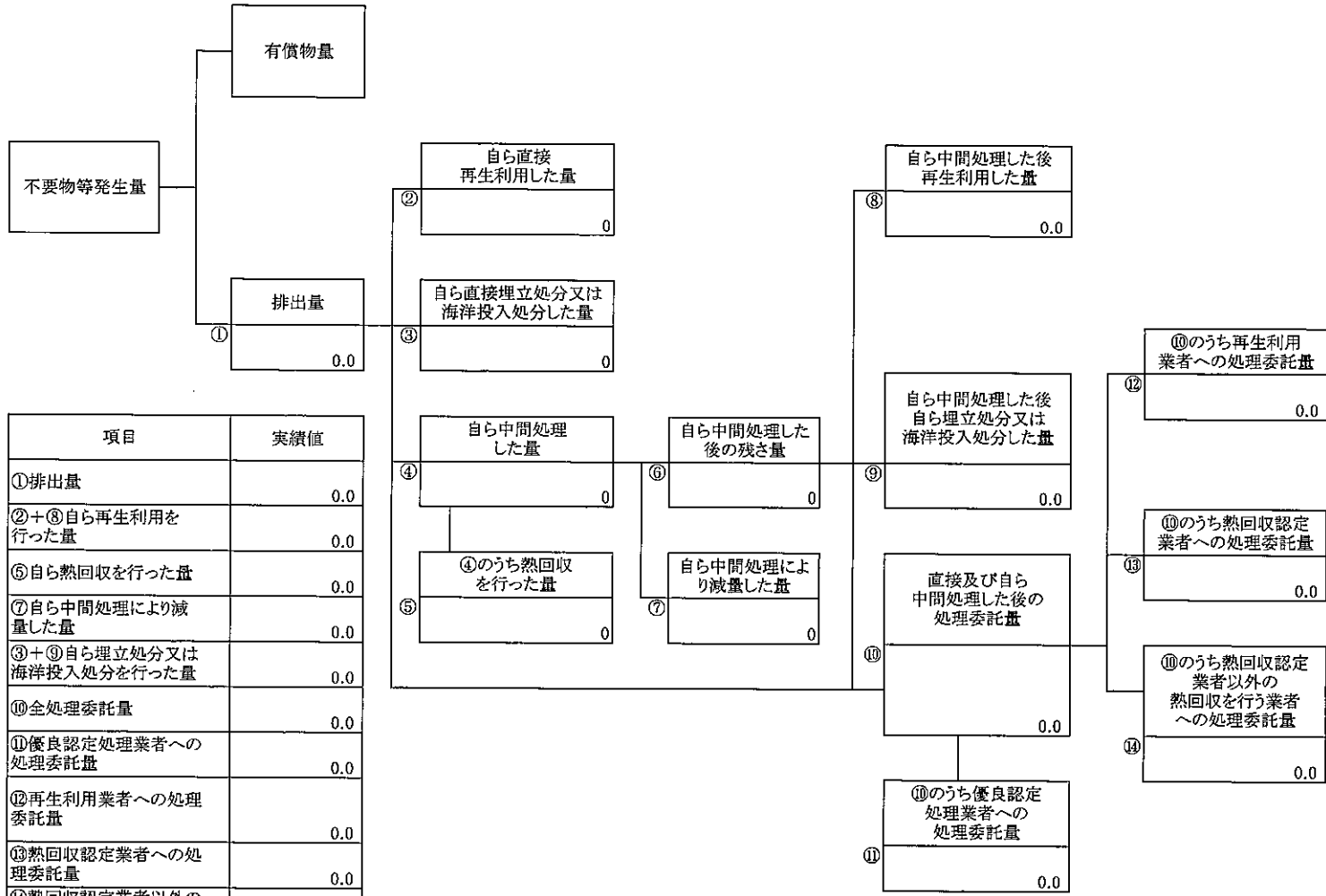
産業廃棄物処理計画における目標値

| 項目                       | 目標値       | 項目                        | 目標値       |
|--------------------------|-----------|---------------------------|-----------|
| 排 出 量                    | 3121.86 t | 全 処 理 委 託 量               | 3121.86 t |
| 自ら再生利用を行う産業廃棄物の量         | 0 t       | 優良認定処理業者への処理委託量           | 0 t       |
| 自ら熱回収を行う産業廃棄物の量          | 0 t       | 再生利用業者への処理委託量             | 2640.00 t |
| 自ら中間処理により減量する産業廃棄物の量     | 0 t       | 認定熱回収業者への処理委託量            | 0 t       |
| 自ら埋立処分又は海洋投入処分を行う産業廃棄物の量 | 0 t       | 認定熱回収業者以外の熱回収を行う業者への処理委託量 | 0 t       |

※事務処理欄

計画の実施状況

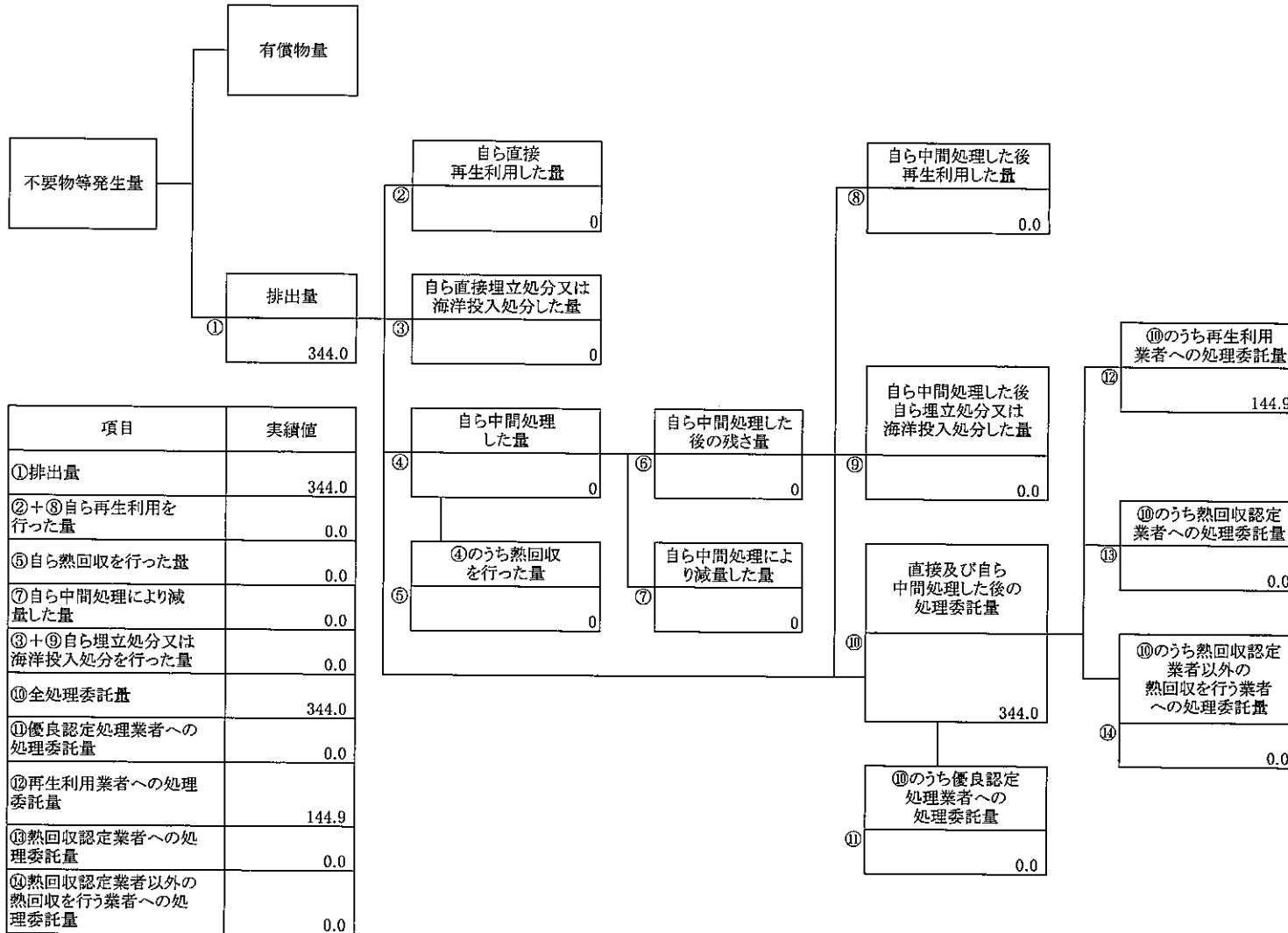
(産業廃棄物の種類: 建設汚泥)



| 項目                         | 実績値 |
|----------------------------|-----|
| ①排出量                       | 0.0 |
| ②+⑧自ら再生利用を行った量             | 0.0 |
| ⑤自ら熱回収を行った量                | 0.0 |
| ⑦自ら中間処理により減量した量            | 0.0 |
| ③+⑨自ら埋立処分又は海洋投入処分を行った量     | 0.0 |
| ⑩全処理委託量                    | 0.0 |
| ⑪優良認定処理業者への処理委託量           | 0.0 |
| ⑫再生利用業者への処理委託量             | 0.0 |
| ⑬熱回収認定業者への処理委託量            | 0.0 |
| ⑭熱回収認定業者以外の熱回収を行う業者への処理委託量 | 0.0 |

計画の実施状況

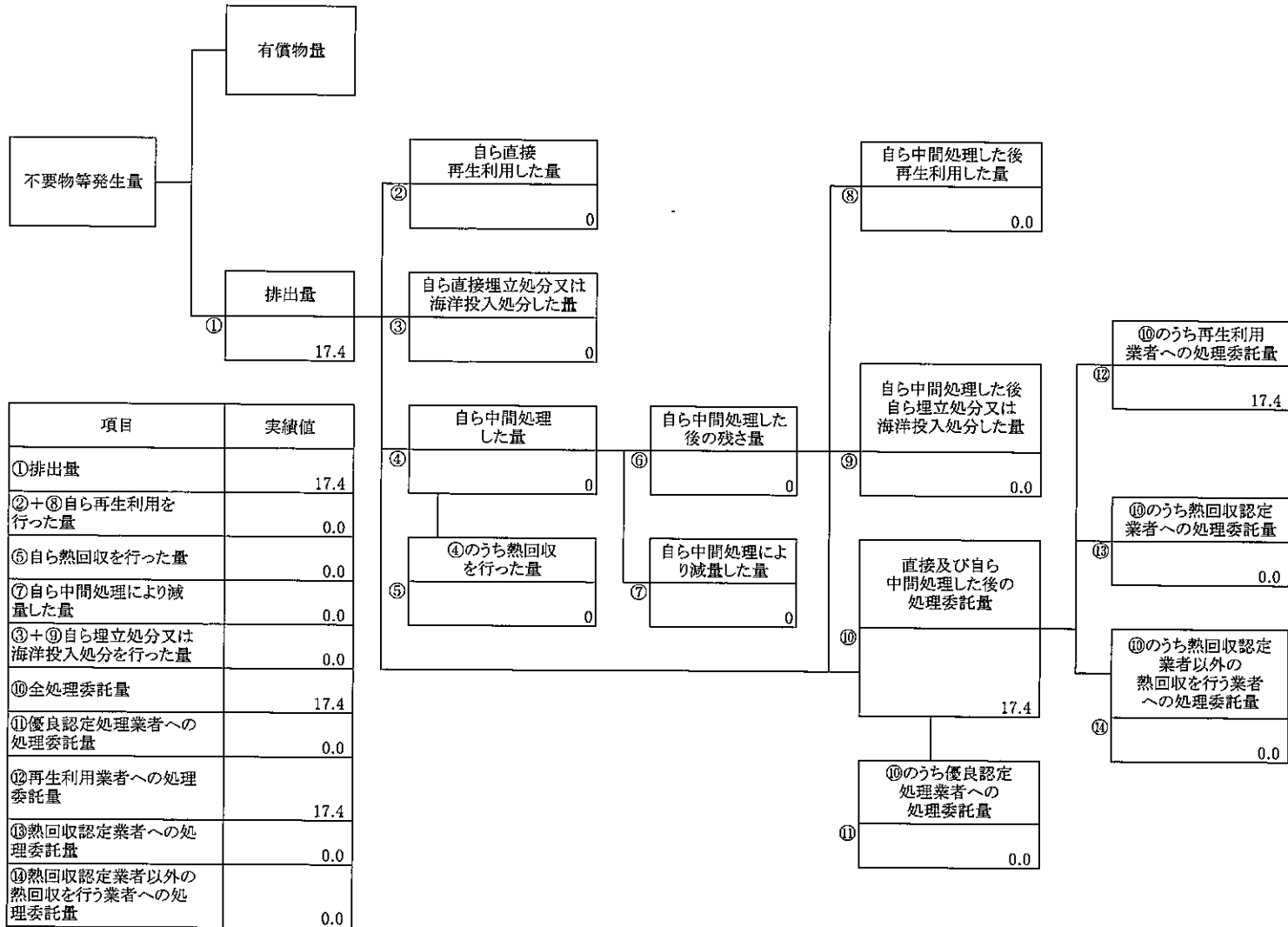
(産業廃棄物の種類: 廃プラスチック)



| 項目                         | 実績値   |
|----------------------------|-------|
| ①排出量                       | 344.0 |
| ②+⑧自ら再生利用を行った量             | 0.0   |
| ⑤自ら熱回収を行った量                | 0.0   |
| ⑦自ら中間処理により減量した量            | 0.0   |
| ③+⑨自ら埋立処分又は海洋投入処分を行った量     | 0.0   |
| ⑩全処理委託量                    | 344.0 |
| ⑪優良認定処理業者への処理委託量           | 0.0   |
| ⑫再生利用者への処理委託量              | 144.9 |
| ⑬熱回収認定業者への処理委託量            | 0.0   |
| ⑭熱回収認定業者以外の熱回収を行う業者への処理委託量 | 0.0   |

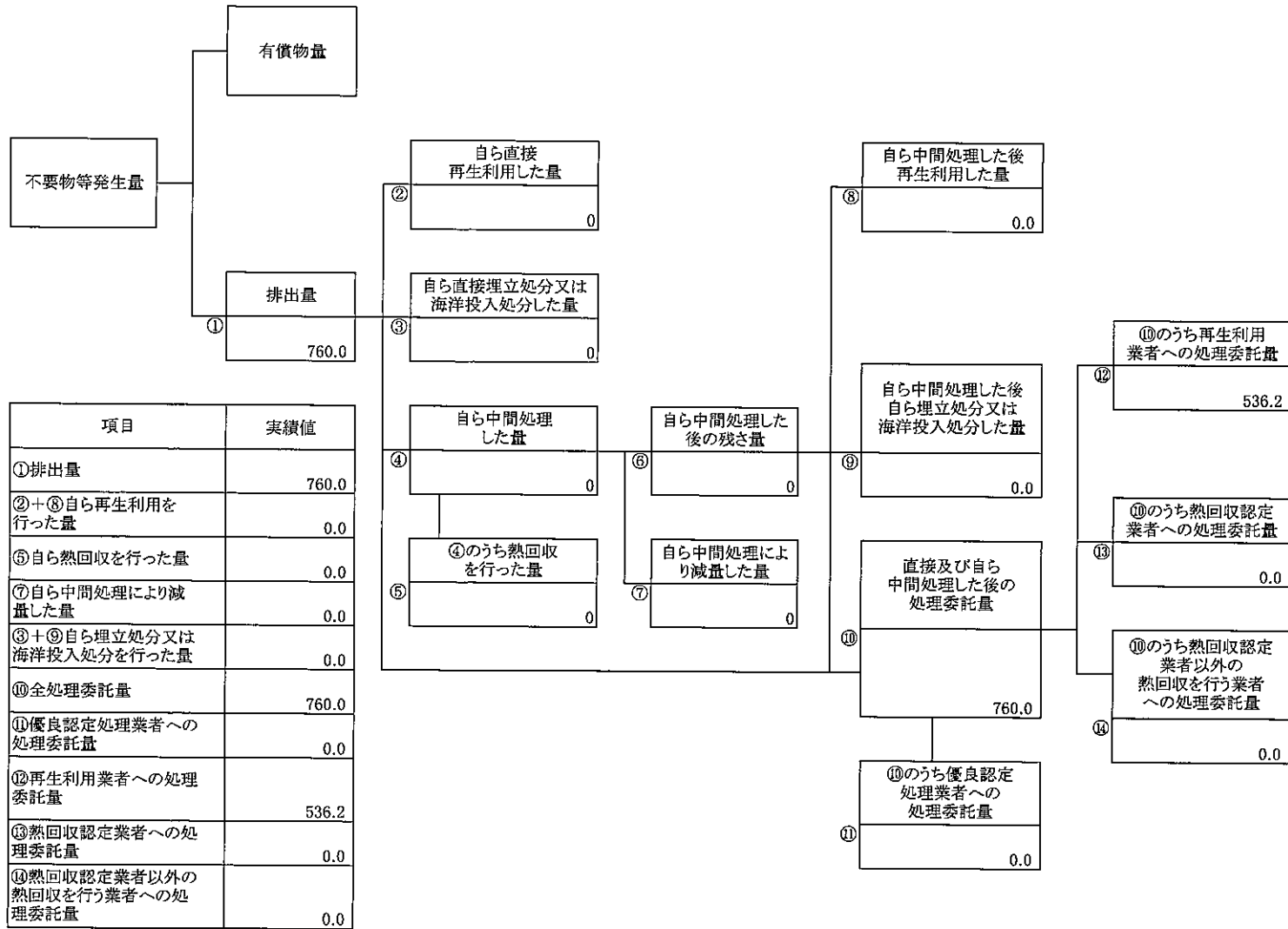
計画の実施状況

(産業廃棄物の種類: 紙くず)



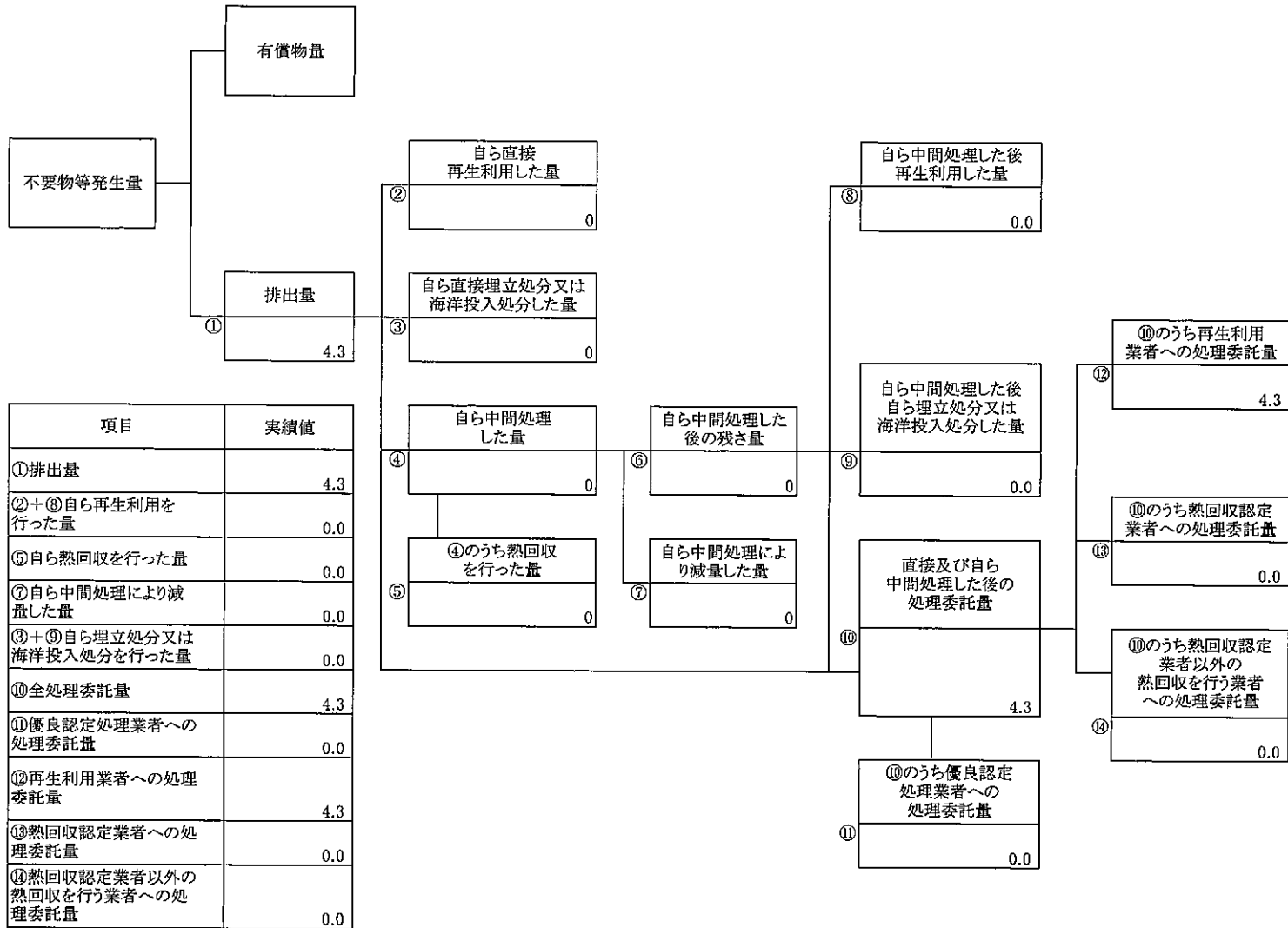
計画の実施状況

(産業廃棄物の種類: 木くず)



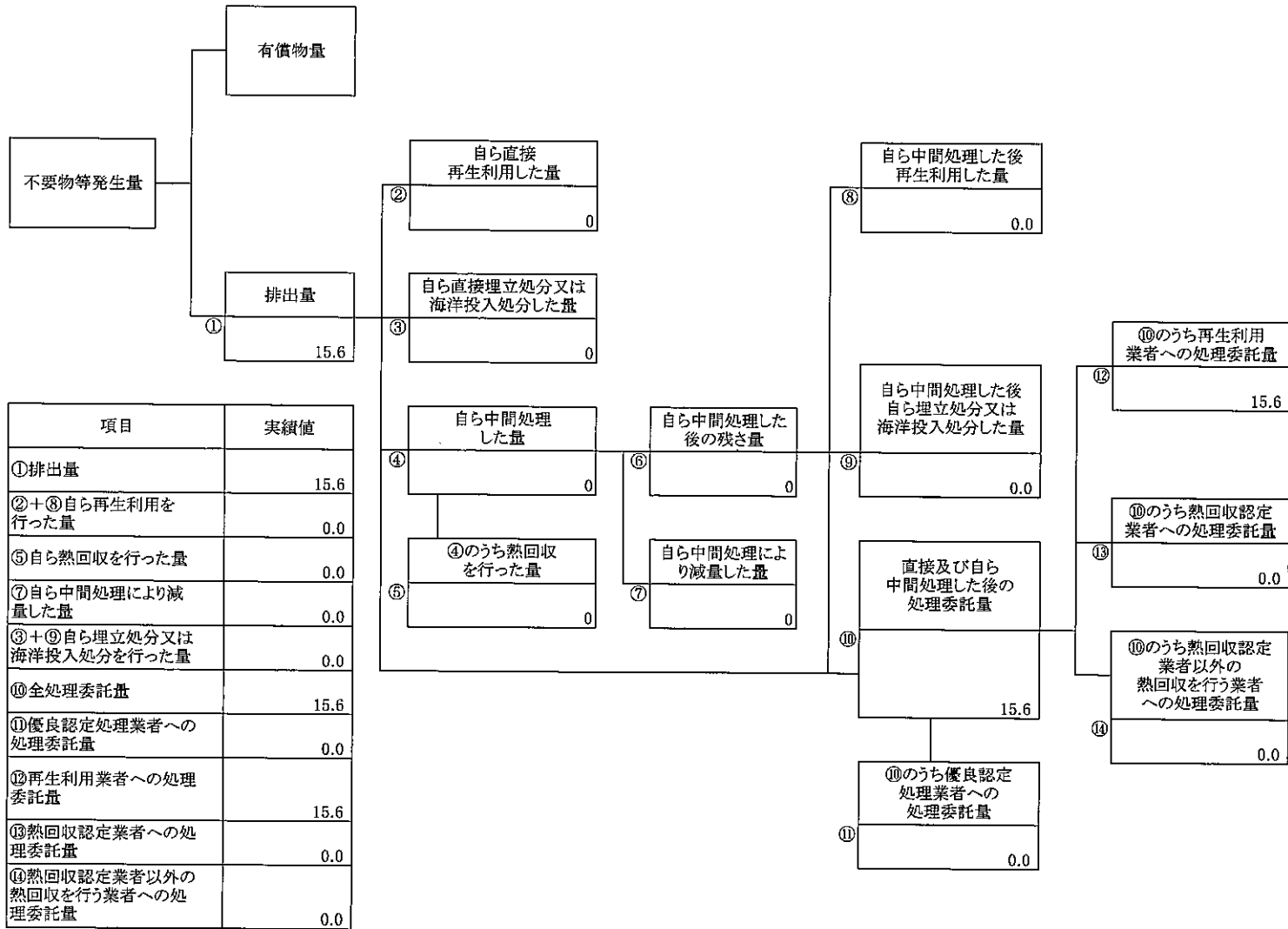
計画の実施状況

(産業廃棄物の種類: 繊維くず)



計画の実施状況

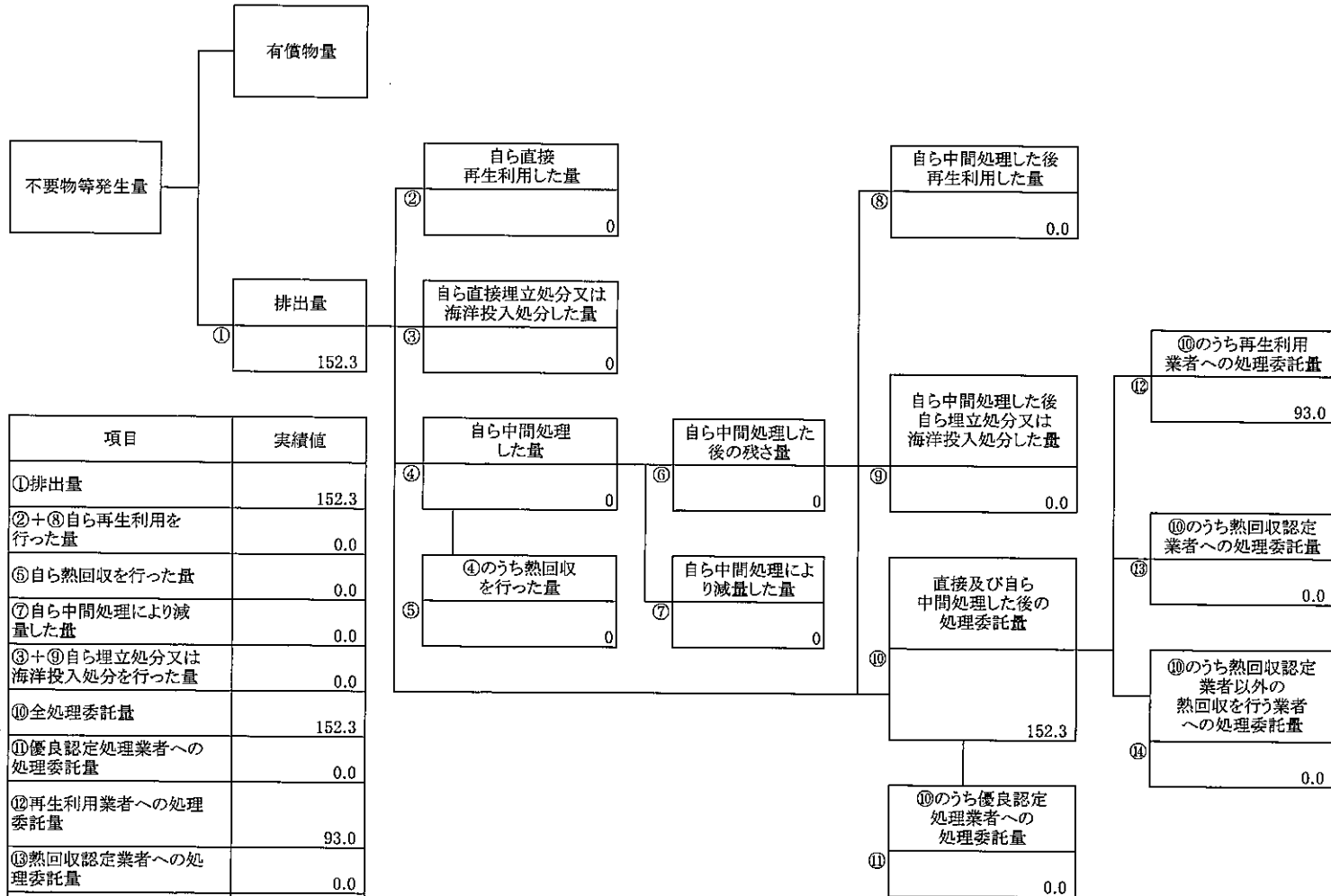
(産業廃棄物の種類: 金属くず)



| 項目                         | 実績値  |
|----------------------------|------|
| ①排出量                       | 15.6 |
| ②+⑧自ら再生利用を行った量             | 0.0  |
| ⑤自ら熱回収を行った量                | 0.0  |
| ⑦自ら中間処理により減量した量            | 0.0  |
| ③+⑨自ら埋立処分又は海洋投入処分を行った量     | 0.0  |
| ⑩全処理委託量                    | 15.6 |
| ⑪優良認定処理業者への処理委託量           | 0.0  |
| ⑫再生利用者への処理委託量              | 15.6 |
| ⑬熱回収認定業者への処理委託量            | 0.0  |
| ⑭熱回収認定業者以外の熱回収を行う業者への処理委託量 | 0.0  |

計画の実施状況

(産業廃棄物の種類: ガラスくず、コンクリートくず及び陶磁器くず)

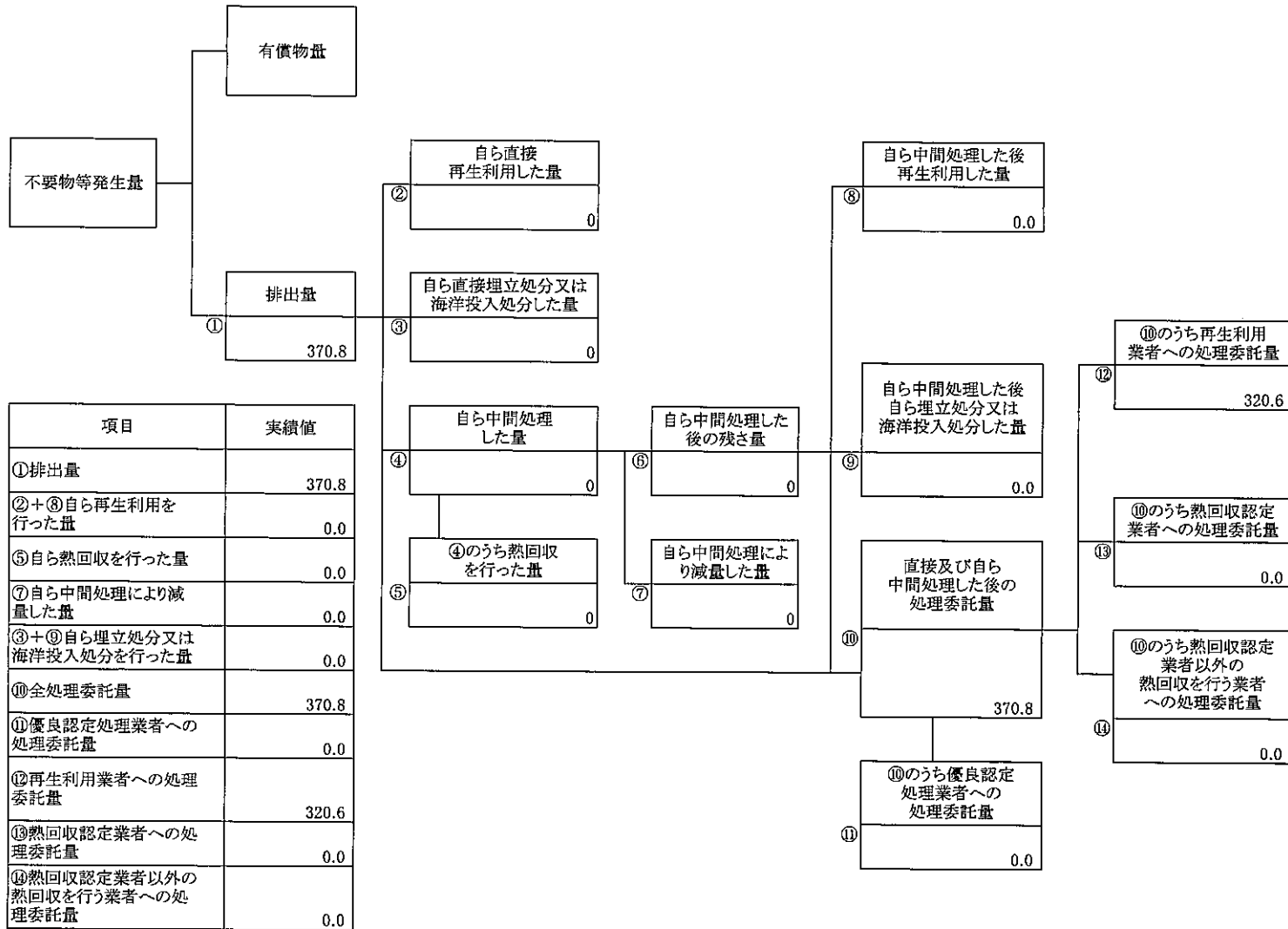


| 項目                         | 実績値   |
|----------------------------|-------|
| ①排出量                       | 152.3 |
| ②+⑧自ら再生利用を行った量             | 0.0   |
| ⑤自ら熱回収を行った量                | 0.0   |
| ⑦自ら中間処理により減量した量            | 0.0   |
| ③+⑨自ら埋立処分又は海洋投入処分を行った量     | 0.0   |
| ⑩全処理委託量                    | 152.3 |
| ⑪優良認定処理業者への処理委託量           | 0.0   |
| ⑫再生利用者への処理委託量              | 93.0  |
| ⑬熱回収認定業者への処理委託量            | 0.0   |
| ⑭熱回収認定業者以外の熱回収を行う業者への処理委託量 | 0.0   |



計画の実施状況

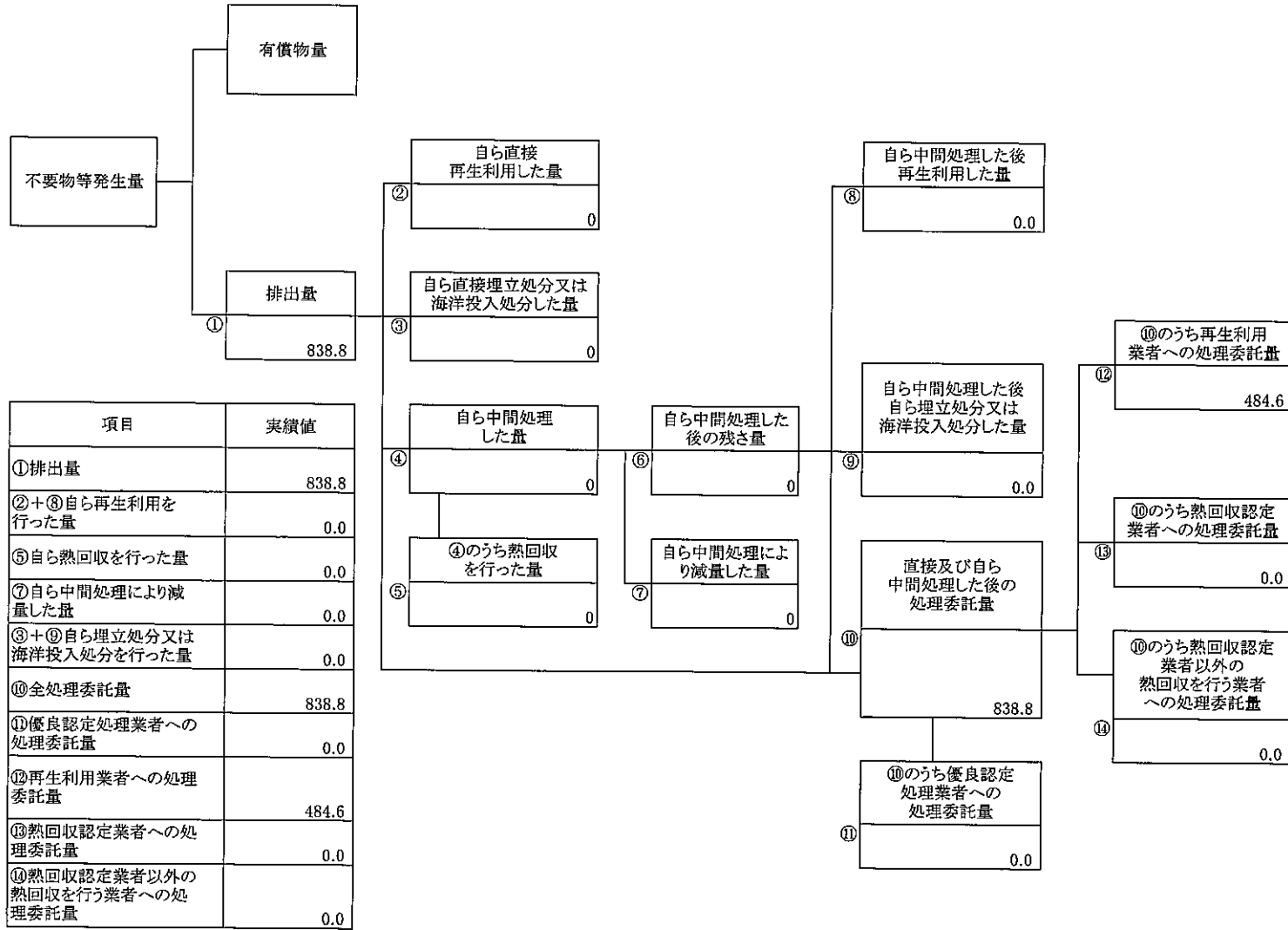
(産業廃棄物の種類: 石膏ボード)



| 項目                         | 実績値   |
|----------------------------|-------|
| ①排出量                       | 370.8 |
| ②+⑧自ら再生利用を行った量             | 0.0   |
| ⑤自ら熱回収を行った量                | 0.0   |
| ⑦自ら中間処理により減量した量            | 0.0   |
| ③+⑩自ら埋立処分又は海洋投入処分を行った量     | 0.0   |
| ⑩全処理委託量                    | 370.8 |
| ⑪優良認定処理業者への処理委託量           | 0.0   |
| ⑫再生利用者への処理委託量              | 320.6 |
| ⑬熱回収認定業者への処理委託量            | 0.0   |
| ⑭熱回収認定業者以外の熱回収を行う業者への処理委託量 | 0.0   |

計画の実施状況

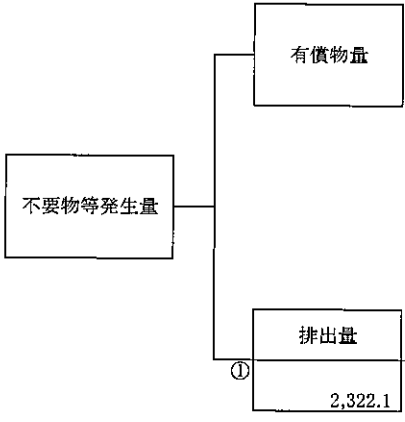
(産業廃棄物の種類: がれき類)



| 項目                         | 実績値   |
|----------------------------|-------|
| ①排出量                       | 838.8 |
| ②+⑧自ら再生利用を行った量             | 0.0   |
| ⑤自ら熱回収を行った量                | 0.0   |
| ⑦自ら中間処理により減量した量            | 0.0   |
| ③+⑩自ら埋立処分又は海洋投入処分を行った量     | 0.0   |
| ⑩全処理委託量                    | 838.8 |
| ⑪優良認定処理業者への処理委託量           | 0.0   |
| ⑫再生利用業者への処理委託量             | 484.6 |
| ⑬熱回収認定業者への処理委託量            | 0.0   |
| ⑭熱回収認定業者以外の熱回収を行う業者への処理委託量 | 0.0   |

計画の実施状況

(産業廃棄物の種類: コンクリート破片)



② 自ら直接再生利用した量  
0

③ 自ら直接埋立処分又は海洋投入処分した量  
0

④ 自ら中間処理した量  
0

⑤ ④のうち熱回収を行った量  
0

⑥ 自ら中間処理した後の残さ量  
0

⑦ 自ら中間処理により減量した量  
0

⑧ 自ら中間処理した後再生利用した量  
0.0

⑨ 自ら中間処理した後自ら埋立処分又は海洋投入処分した量  
0.0

⑩ 直接及び自ら中間処理した後の処理委託量  
2,322.1

⑪ ⑩のうち優良認定処理業者への処理委託量  
0.0

⑫ ⑩のうち再生利用業者への処理委託量  
2,322.1

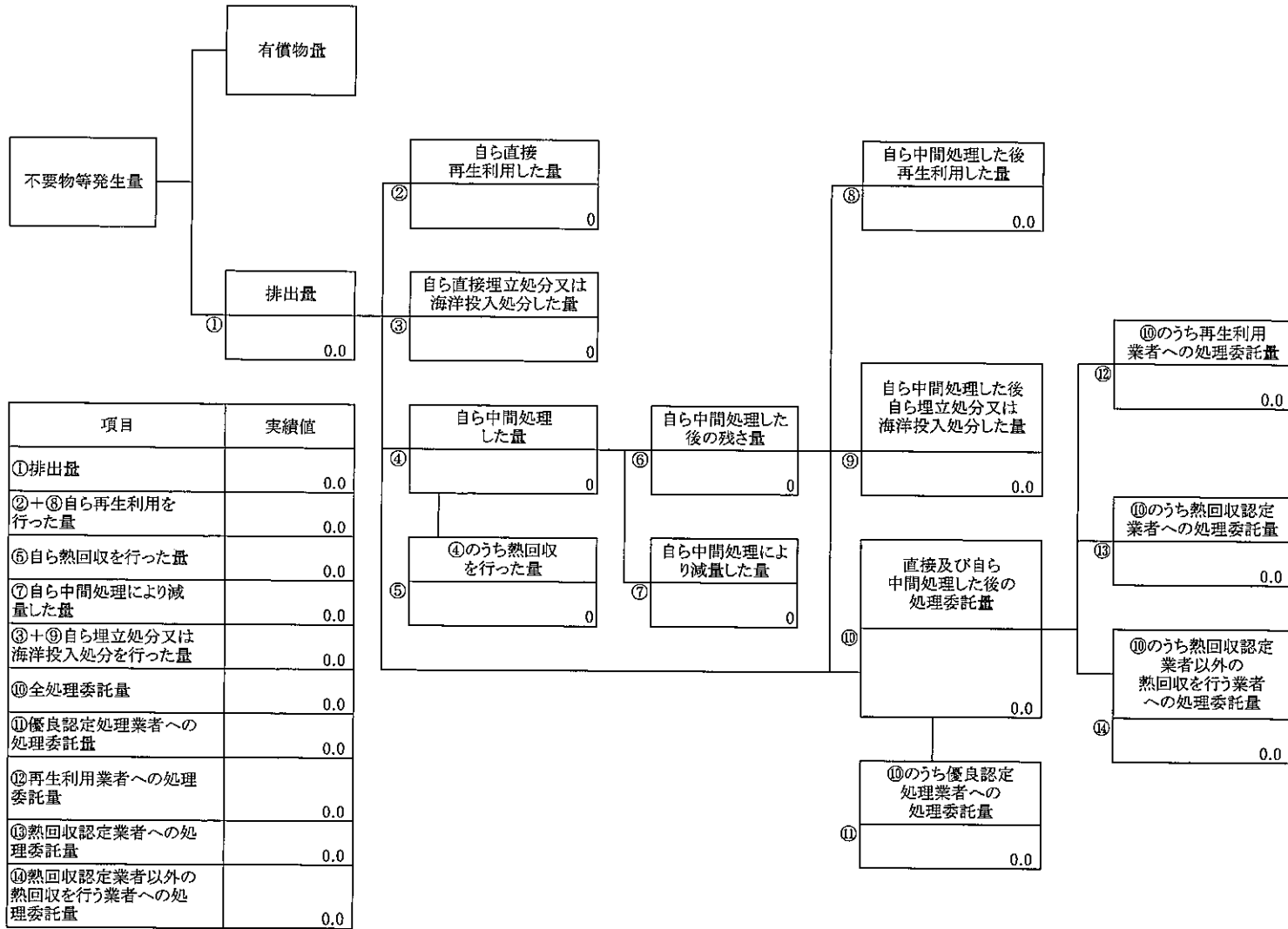
⑬ ⑩のうち熱回収認定業者への処理委託量  
0.0

⑭ ⑩のうち熱回収認定業者以外の熱回収を行う業者への処理委託量  
0.0

| 項目                         | 実績値     |
|----------------------------|---------|
| ①排出量                       | 2,322.1 |
| ②+⑧自ら再生利用を行った量             | 0.0     |
| ⑤自ら熱回収を行った量                | 0.0     |
| ⑦自ら中間処理により減量した量            | 0.0     |
| ③+④自ら埋立処分又は海洋投入処分を行った量     | 0.0     |
| ⑩全処理委託量                    | 2,322.1 |
| ⑪優良認定処理業者への処理委託量           | 0.0     |
| ⑫再生利用業者への処理委託量             | 2,322.1 |
| ⑬熱回収認定業者への処理委託量            | 0.0     |
| ⑭熱回収認定業者以外の熱回収を行う業者への処理委託量 | 0.0     |

計画の実施状況

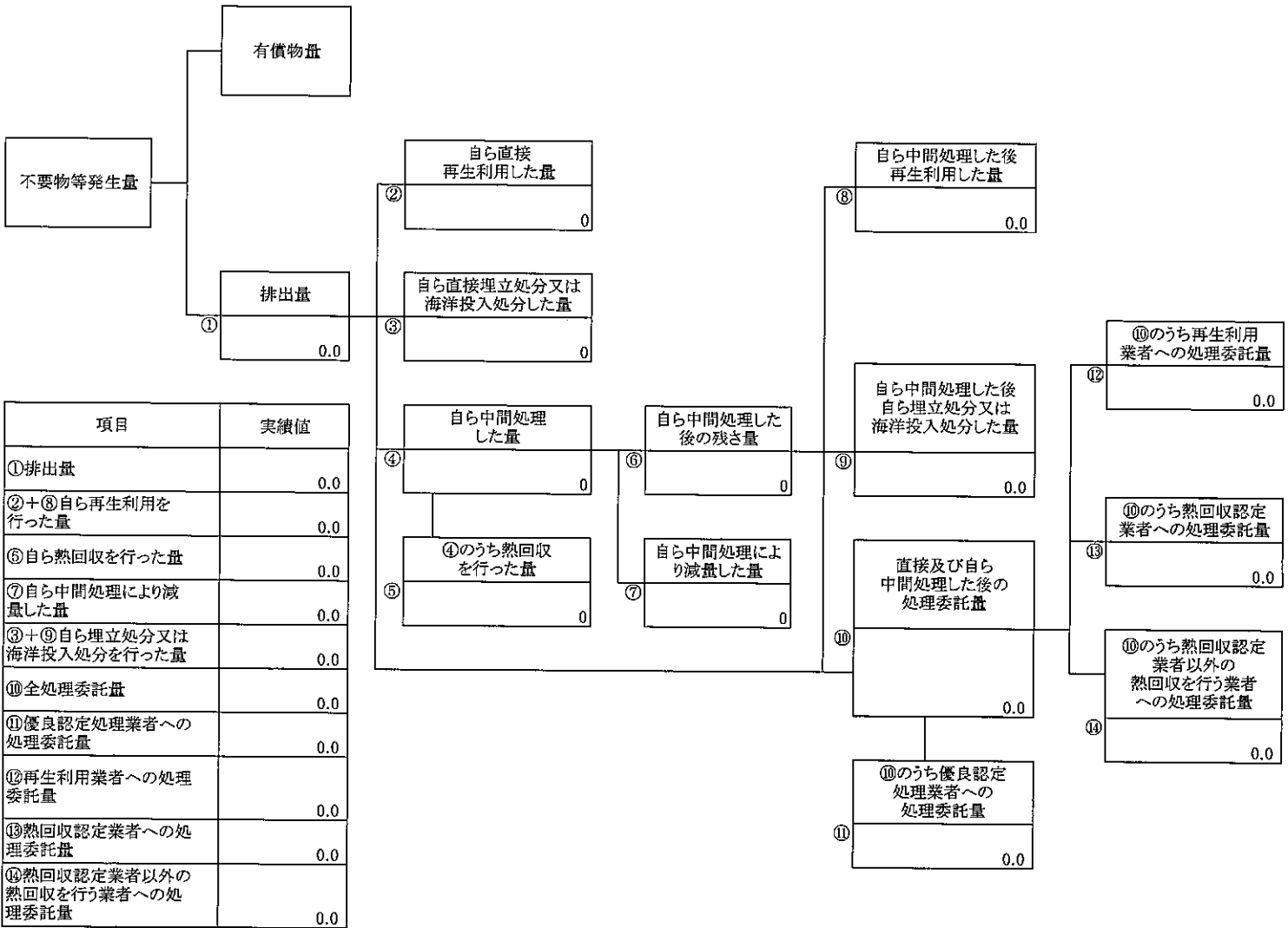
(産業廃棄物の種類: アスファルト破片 )



| 項目                         | 実績値 |
|----------------------------|-----|
| ①排出量                       | 0.0 |
| ②+⑧自ら再生利用を行った量             | 0.0 |
| ⑤自ら熱回収を行った量                | 0.0 |
| ⑦自ら中間処理により減量した量            | 0.0 |
| ③+⑨自ら埋立処分又は海洋投入処分を行った量     | 0.0 |
| ⑩全処理委託量                    | 0.0 |
| ⑪優良認定処理業者への処理委託量           | 0.0 |
| ⑫再生利用者への処理委託量              | 0.0 |
| ⑬熱回収認定業者への処理委託量            | 0.0 |
| ⑭熱回収認定業者以外の熱回収を行う業者への処理委託量 | 0.0 |

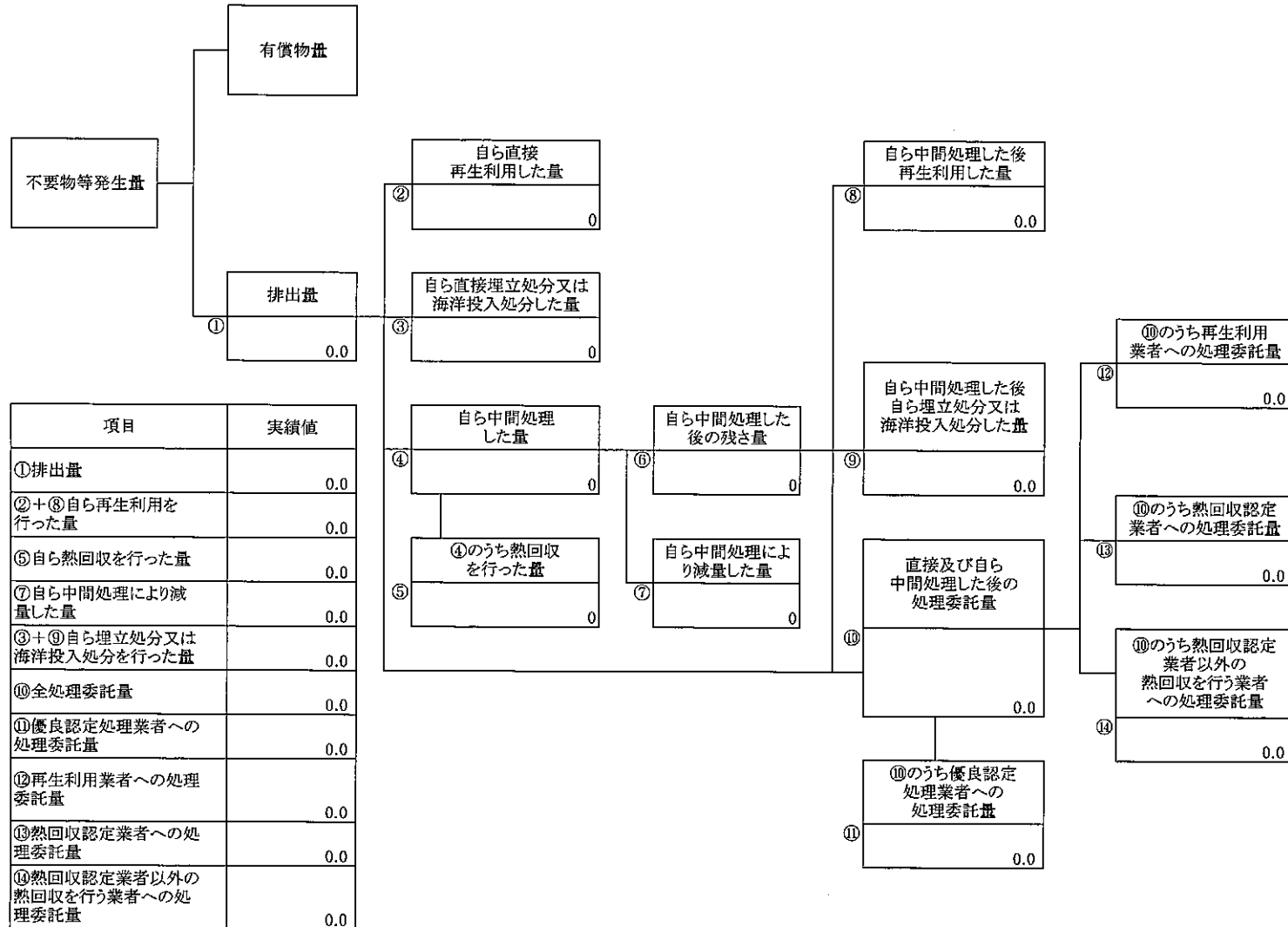
計画の実施状況

(産業廃棄物の種類:【石綿含有】ガラスくず、陶磁器くず)



計画の実施状況

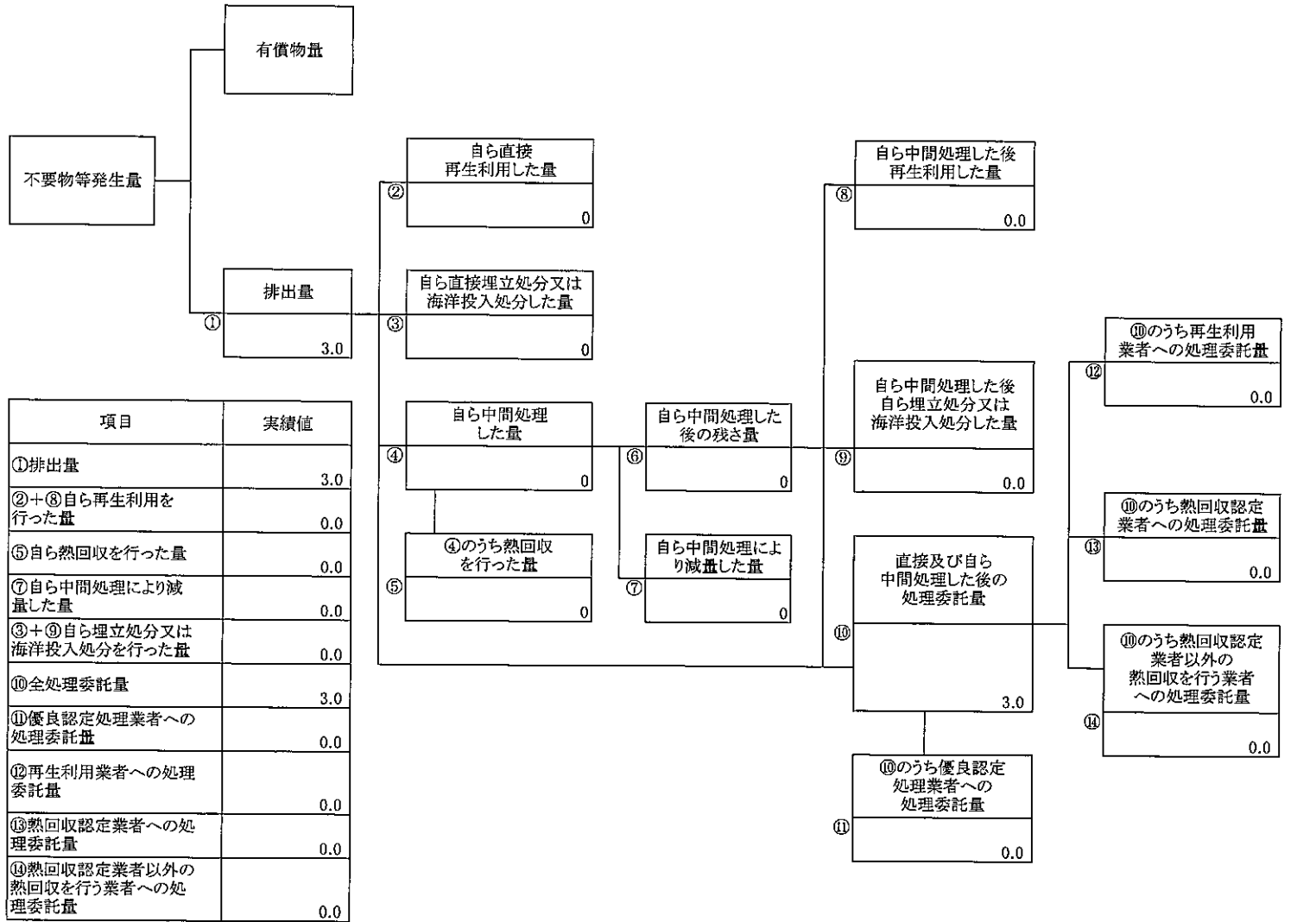
(産業廃棄物の種類:【石綿含有】廃プラスチック)



| 項目                         | 実績値 |
|----------------------------|-----|
| ①排出量                       | 0.0 |
| ②+⑧自ら再生利用を行った量             | 0.0 |
| ⑤自ら熱回収を行った量                | 0.0 |
| ⑦自ら中間処理により減量した量            | 0.0 |
| ③+④自ら埋立処分又は海洋投入処分を行った量     | 0.0 |
| ⑩全処理委託量                    | 0.0 |
| ⑪優良認定処理業者への処理委託量           | 0.0 |
| ⑫再生利用業者への処理委託量             | 0.0 |
| ⑬熱回収認定業者への処理委託量            | 0.0 |
| ⑭熱回収認定業者以外の熱回収を行う業者への処理委託量 | 0.0 |

計画の実施状況

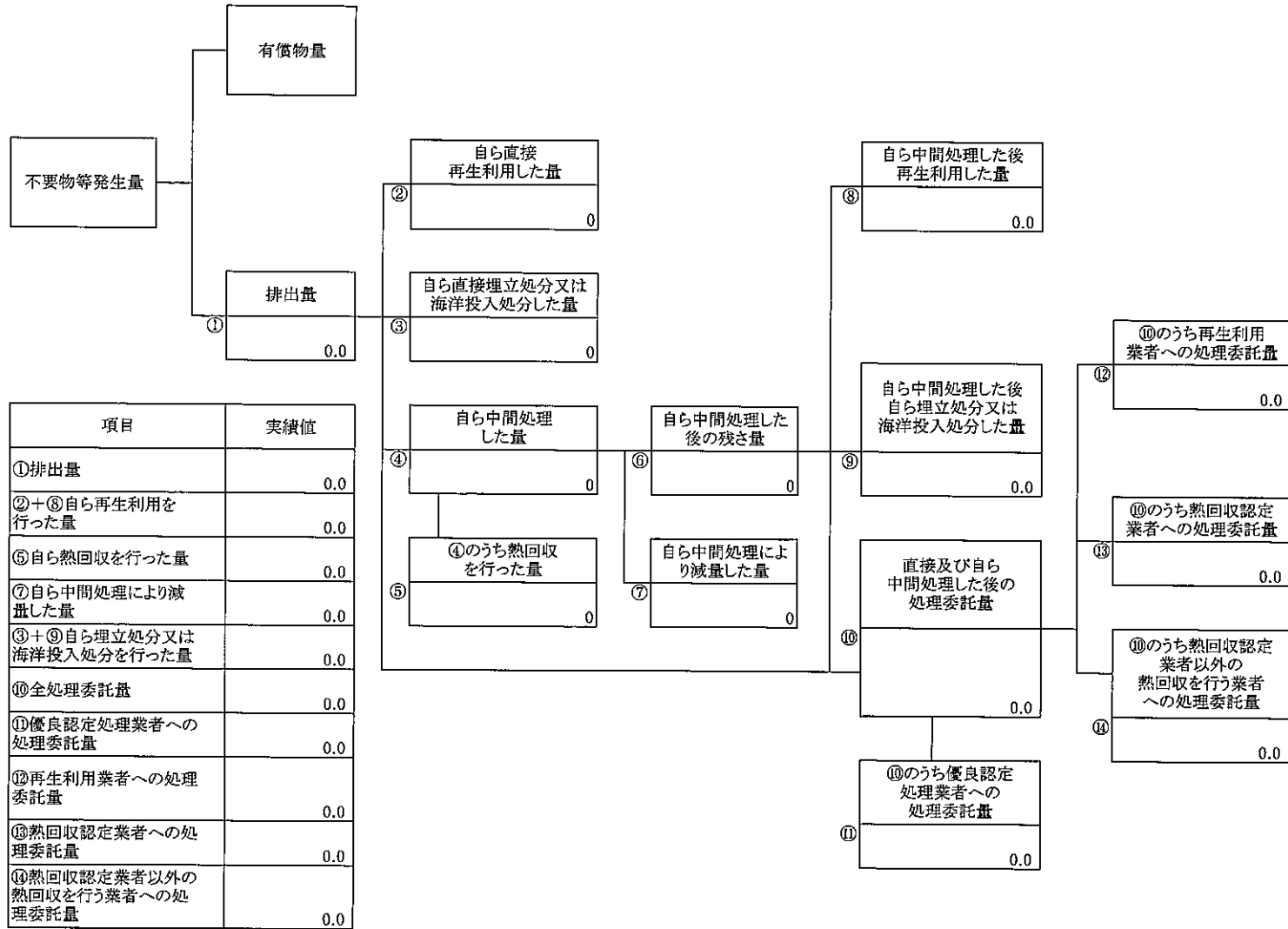
(産業廃棄物の種類:【石綿含有】がれき類 )



| 項目                         | 実績値 |
|----------------------------|-----|
| ①排出量                       | 3.0 |
| ②+⑧自ら再生利用を行った量             | 0.0 |
| ⑤自ら熱回収を行った量                | 0.0 |
| ⑦自ら中間処理により減量した量            | 0.0 |
| ③+⑨自ら埋立処分又は海洋投入処分を行った量     | 0.0 |
| ⑩全処理委託量                    | 3.0 |
| ⑪優良認定処理業者への処理委託量           | 0.0 |
| ⑫再生利用者への処理委託量              | 0.0 |
| ⑬熱回収認定業者への処理委託量            | 0.0 |
| ⑭熱回収認定業者以外の熱回収を行う業者への処理委託量 | 0.0 |

計画の実施状況

(産業廃棄物の種類:【石綿含有】紙くず)

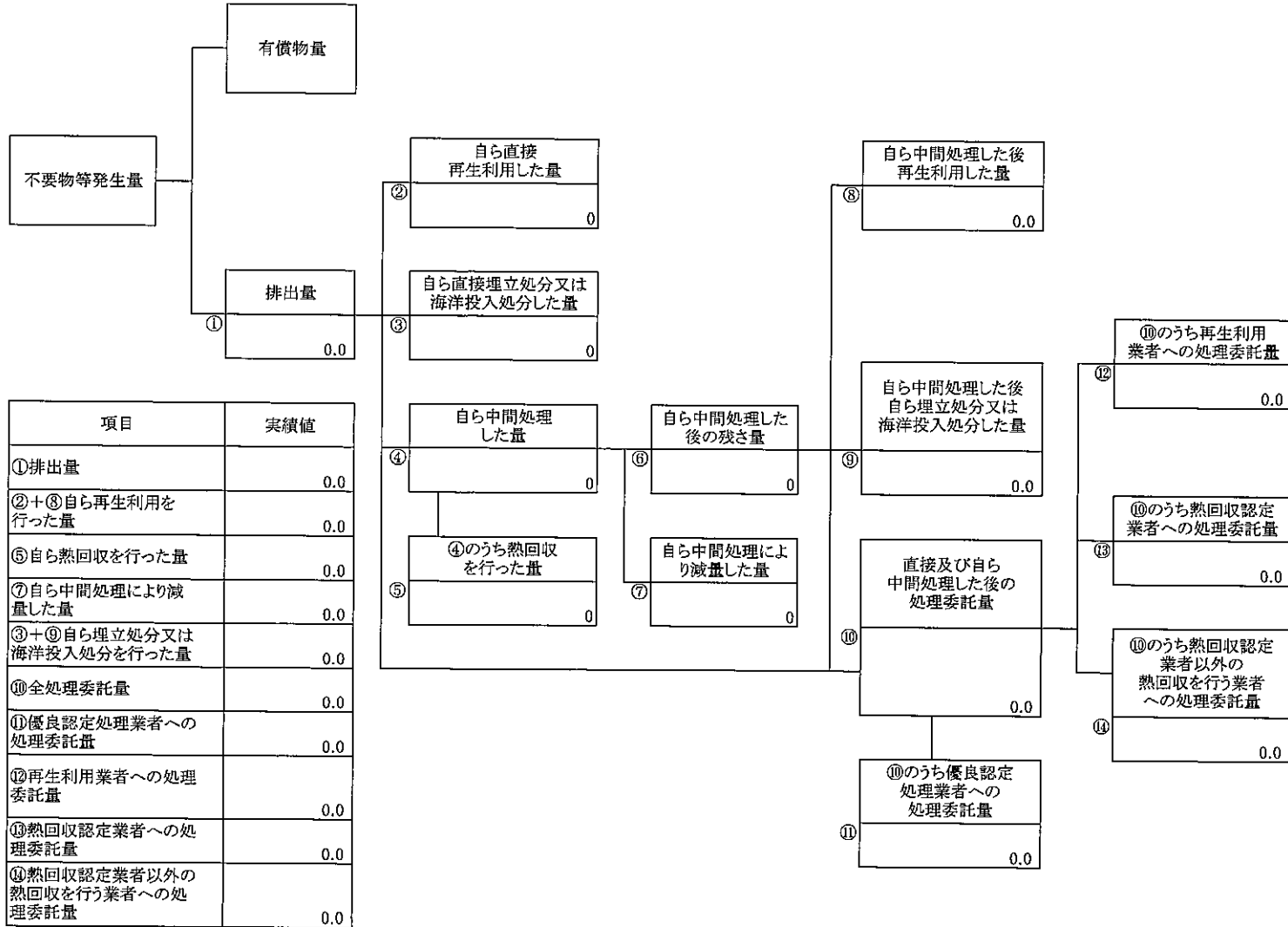


| 項目                         | 実績値 |
|----------------------------|-----|
| ①排出量                       | 0.0 |
| ②+⑧自ら再生利用を行った量             | 0.0 |
| ⑤自ら熱回収を行った量                | 0.0 |
| ⑦自ら中間処理により減量した量            | 0.0 |
| ③+⑨自ら埋立処分又は海洋投入処分を行った量     | 0.0 |
| ⑩全処理委託量                    | 0.0 |
| ⑪優良認定処理業者への処理委託量           | 0.0 |
| ⑫再生利用業者への処理委託量             | 0.0 |
| ⑬熱回収認定業者への処理委託量            | 0.0 |
| ⑭熱回収認定業者以外の熱回収を行う業者への処理委託量 | 0.0 |



計画の実施状況

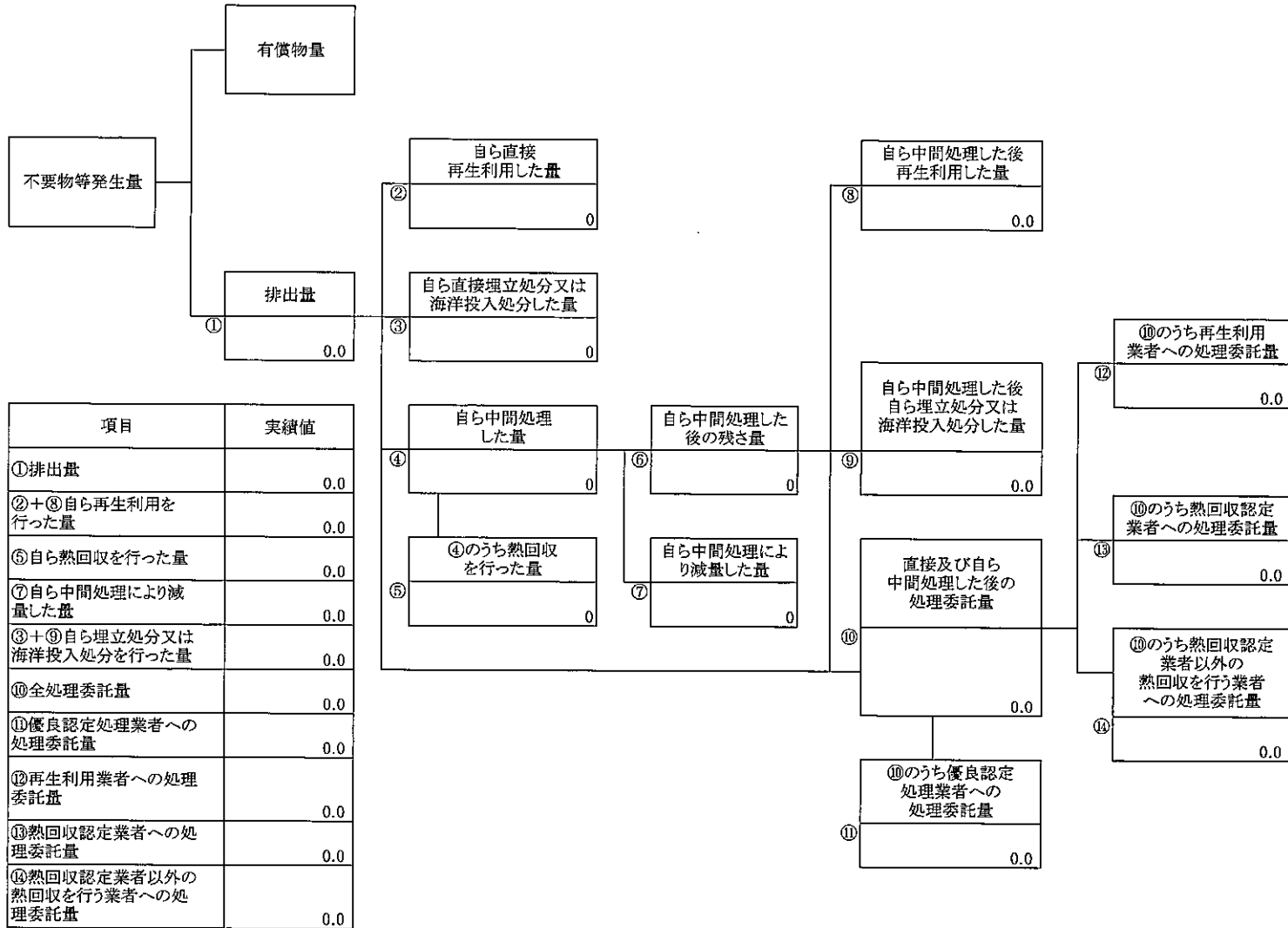
(産業廃棄物の種類: 混合(安定型))



| 項目                         | 実績値 |
|----------------------------|-----|
| ①排出量                       | 0.0 |
| ②+⑧自ら再生利用を行った量             | 0.0 |
| ⑤自ら熱回収を行った量                | 0.0 |
| ⑦自ら中間処理により減量した量            | 0.0 |
| ③+⑩自ら埋立処分又は海洋投入処分を行った量     | 0.0 |
| ⑩全処理委託量                    | 0.0 |
| ⑪優良認定処理業者への処理委託量           | 0.0 |
| ⑫再生利用業者への処理委託量             | 0.0 |
| ⑬熱回収認定業者への処理委託量            | 0.0 |
| ⑭熱回収認定業者以外の熱回収を行う業者への処理委託量 | 0.0 |

計画の実施状況

(産業廃棄物の種類: 混合(管理型) )



| 項目                         | 実績値 |
|----------------------------|-----|
| ①排出量                       | 0.0 |
| ②+⑧自ら再生利用を行った量             | 0.0 |
| ⑤自ら熱回収を行った量                | 0.0 |
| ⑦自ら中間処理により減量した量            | 0.0 |
| ③+⑨自ら埋立処分又は海洋投入処分を行った量     | 0.0 |
| ⑩全処理委託量                    | 0.0 |
| ⑪優良認定処理業者への処理委託量           | 0.0 |
| ⑫再生利用者への処理委託量              | 0.0 |
| ⑬熱回収認定業者への処理委託量            | 0.0 |
| ⑭熱回収認定業者以外の熱回収を行う業者への処理委託量 | 0.0 |



