

産業廃棄物処理計画実施状況報告書

平成 26 年 6 月 30 日

兵庫県知事 殿

提出者
住 所
兵庫県高砂市高砂町宮前町1番8号

氏 名 (法人にあつては名称及び代表者の氏名)
株式会社 カネカ 高砂工業所
常務執行役員 川勝 厚志
高砂工業所長

電話番号
079-445-2313

廃棄物の処理及び清掃に関する法律第12条第10項の規定に基づき、平成 25 年度の産業廃棄物処理計画の実施状況を報告します。

事業場の名称	株式会社 カネカ 高砂工業所
事業場の所在地	兵庫県高砂市高砂町宮前町1番8号
事業の種類	化学工業 等
産業廃棄物処理計画における計画期間	H25年4月1日～H30年3月31まで

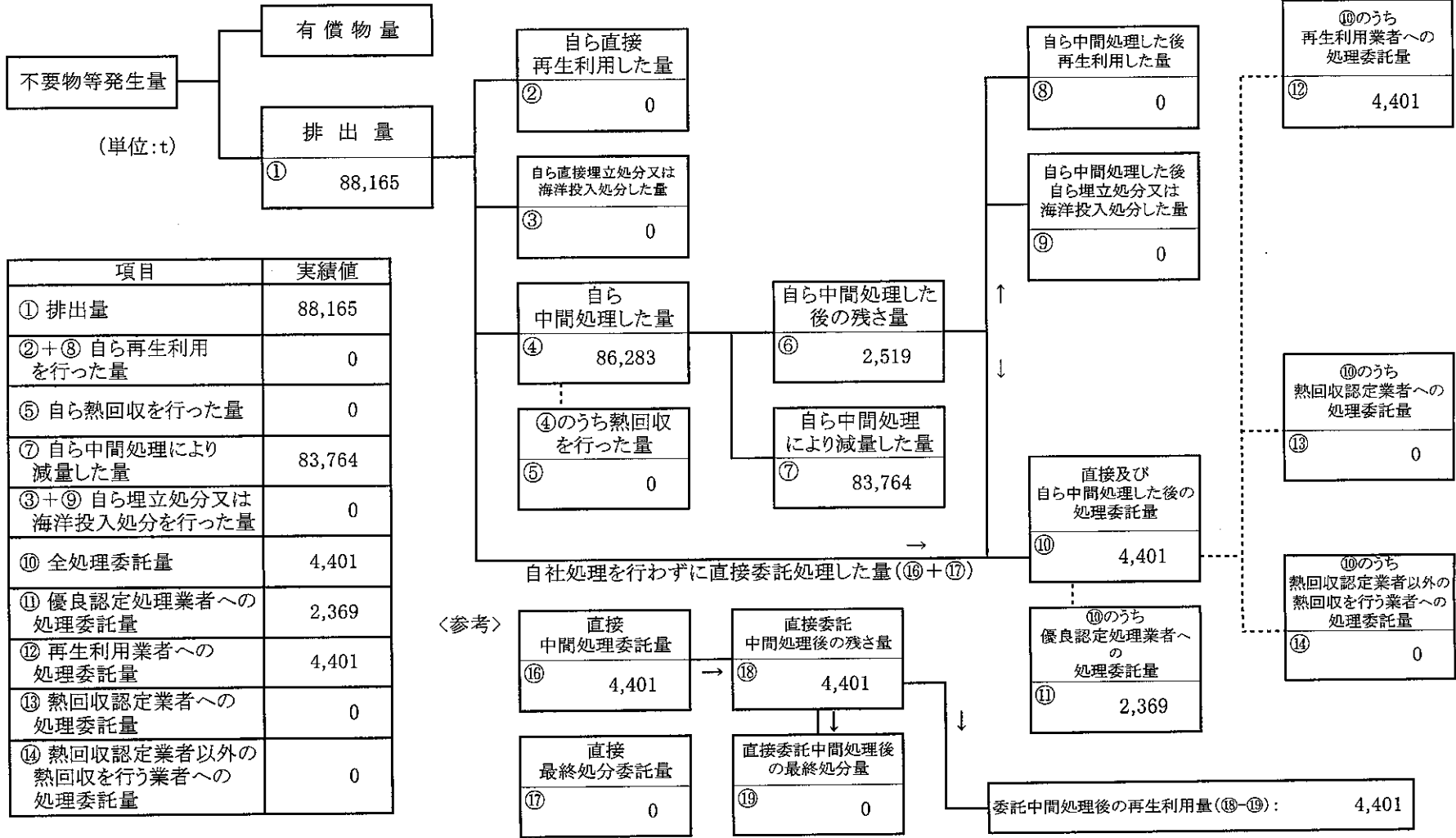
産業廃棄物処理計画における目標値

項目	目標値	項目	目標値
排 出 量	464926 t	全処理委託量	37738 t
自ら再生利用を行う産業廃棄物の量	0 t	優良認定処理業者への処理委託量	8288 t
自ら熱回収を行う産業廃棄物の量	212271 t	再生利用業者への処理委託量	37738 t
自ら中間処理により減量する産業廃棄物の量	427174 t	認定熱回収業者への処理委託量	1060 t
自ら埋立処分又は海洋投入処分を行う産業廃棄物の量	0 t	認定熱回収業者以外の熱回収を行う業者への処理委託量	0 t

※事務処理欄

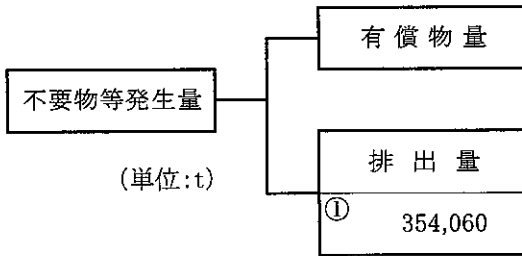
計画の実施状況

(産業廃棄物の種類： 無機性汚泥)

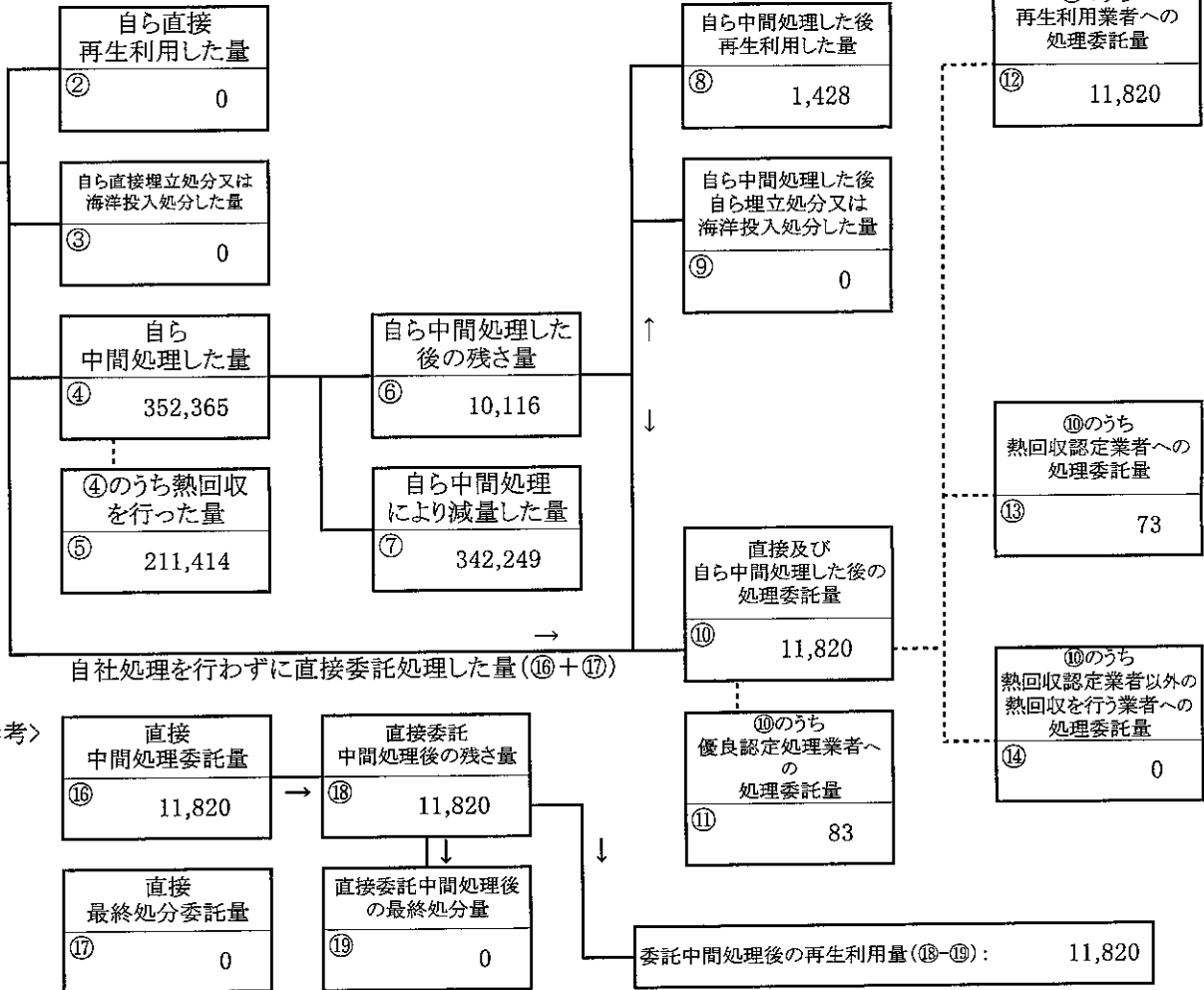


計画の実施状況

(産業廃棄物の種類： 有機性汚泥)



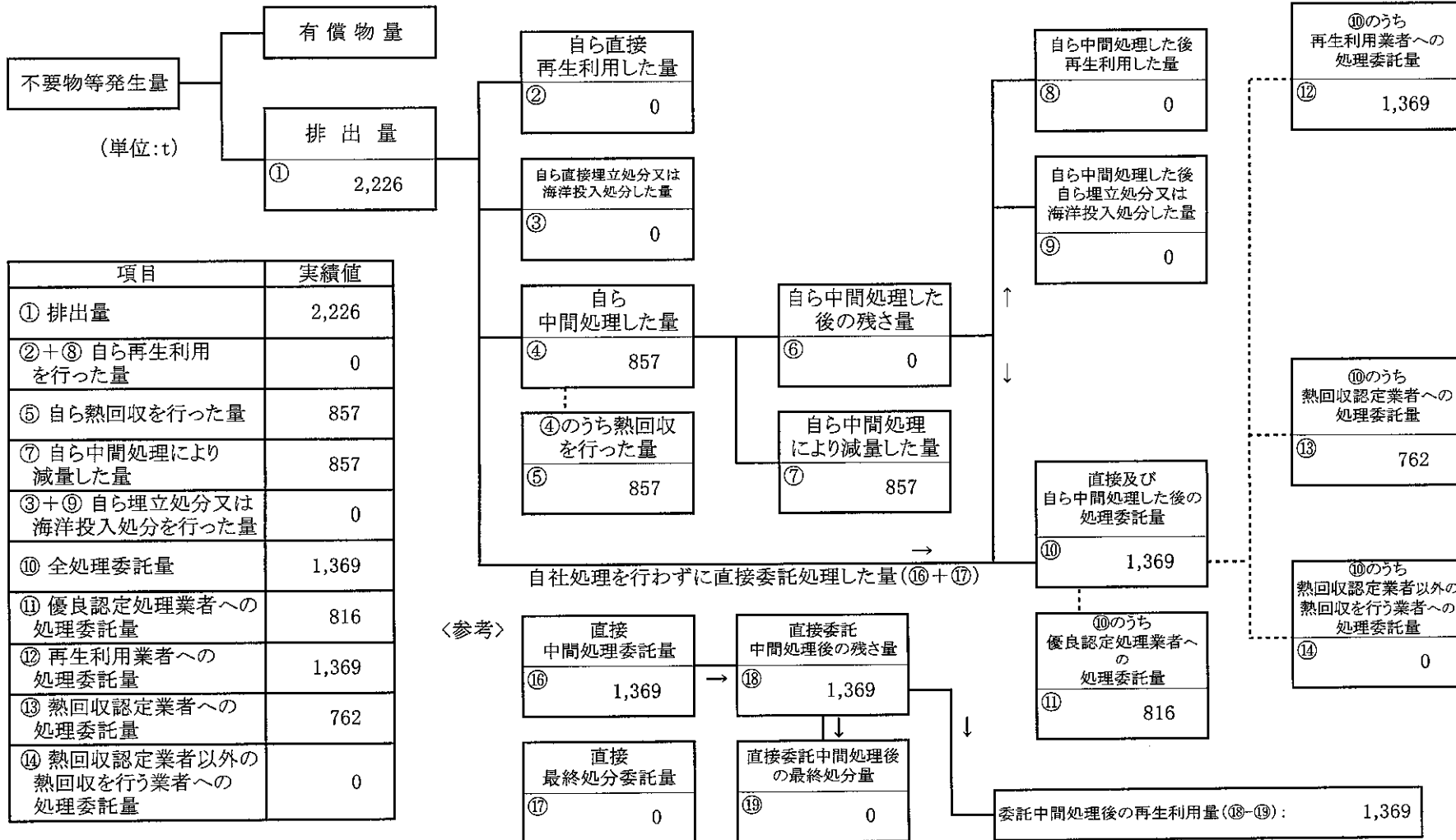
項目	実績値
① 排出量	354,060
②+⑧ 自ら再生利用を行った量	1,428
⑤ 自ら熱回収を行った量	211,414
⑦ 自ら中間処理により減量した量	342,249
③+⑨ 自ら埋立処分又は海洋投入処分を行った量	0
⑩ 全処理委託量	11,820
⑪ 優良認定処理業者への処理委託量	83
⑫ 再生利用業者への処理委託量	11,820
⑬ 熱回収認定業者への処理委託量	73
⑭ 熱回収認定業者以外の熱回収を行う業者への処理委託量	0



<参考>

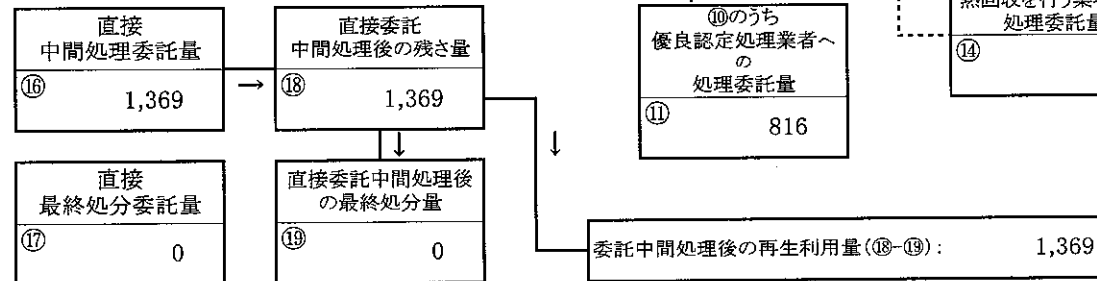
計画の実施状況

(産業廃棄物の種類： 一般廃油)



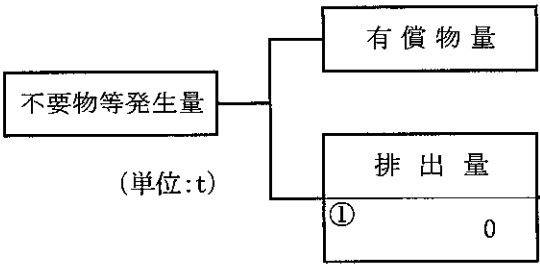
項目	実績値
① 排出量	2,226
②+⑧ 自ら再生利用を行った量	0
⑤ 自ら熱回収を行った量	857
⑦ 自ら中間処理により減量した量	857
③+⑨ 自ら埋立処分又は海洋投入処分を行った量	0
⑩ 全処理委託量	1,369
⑪ 優良認定処理業者への処理委託量	816
⑫ 再生利用業者への処理委託量	1,369
⑬ 熱回収認定業者への処理委託量	762
⑭ 熱回収認定業者以外の熱回収を行う業者への処理委託量	0

<参考>

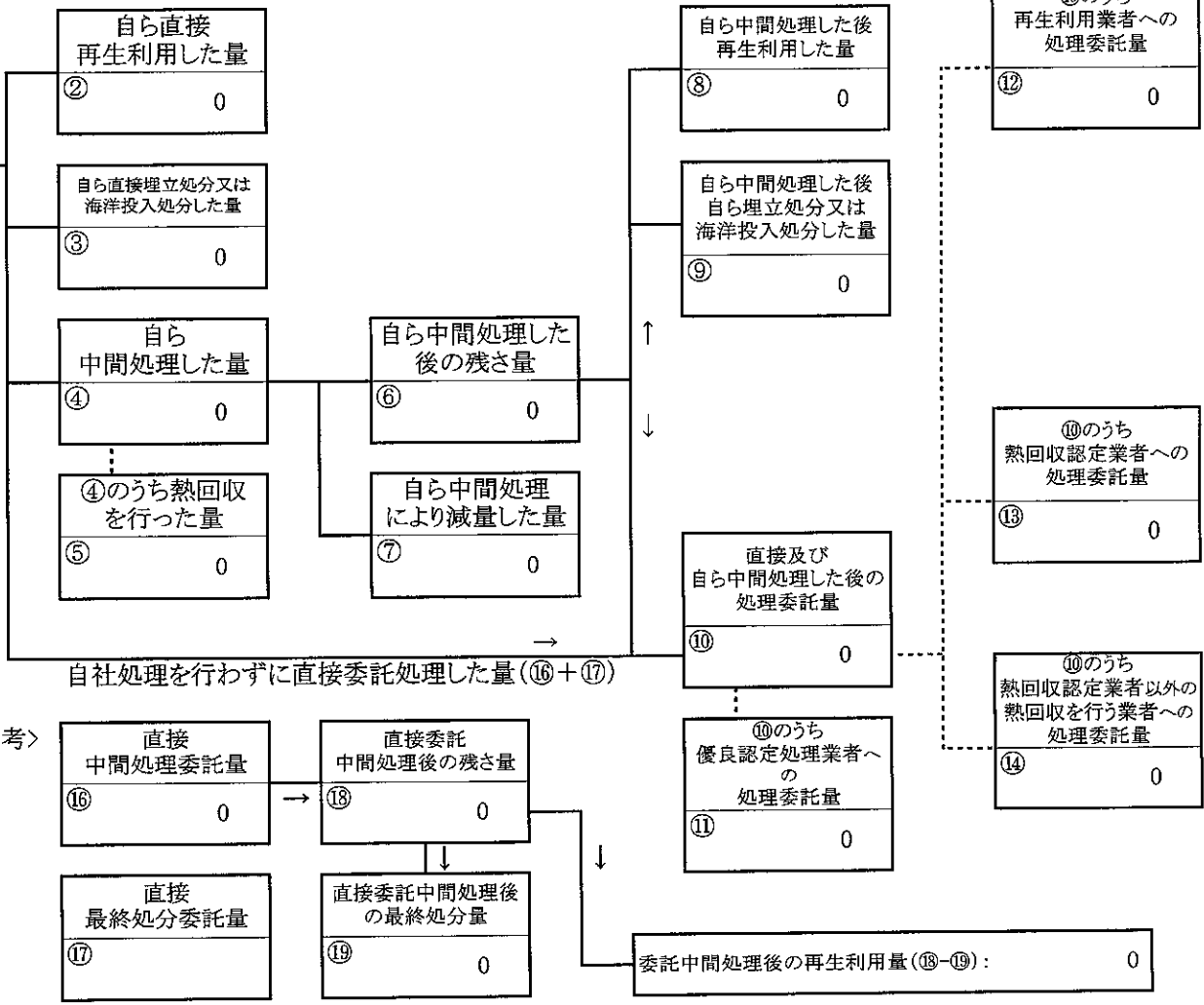


計画の実施状況

(産業廃棄物の種類： 廃酸)



項目	実績値
① 排出量	0
②+⑧ 自ら再生利用を行った量	0
⑤ 自ら熱回収を行った量	0
⑦ 自ら中間処理により減量した量	0
③+⑨ 自ら埋立処分又は海洋投入処分を行った量	0
⑩ 全処理委託量	0
⑪ 優良認定処理業者への処理委託量	0
⑫ 再生利用業者への処理委託量	0
⑬ 熱回収認定業者への処理委託量	0
⑭ 熱回収認定業者以外の熱回収を行う業者への処理委託量	0

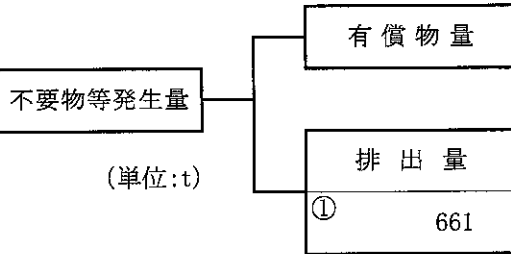


<参考>

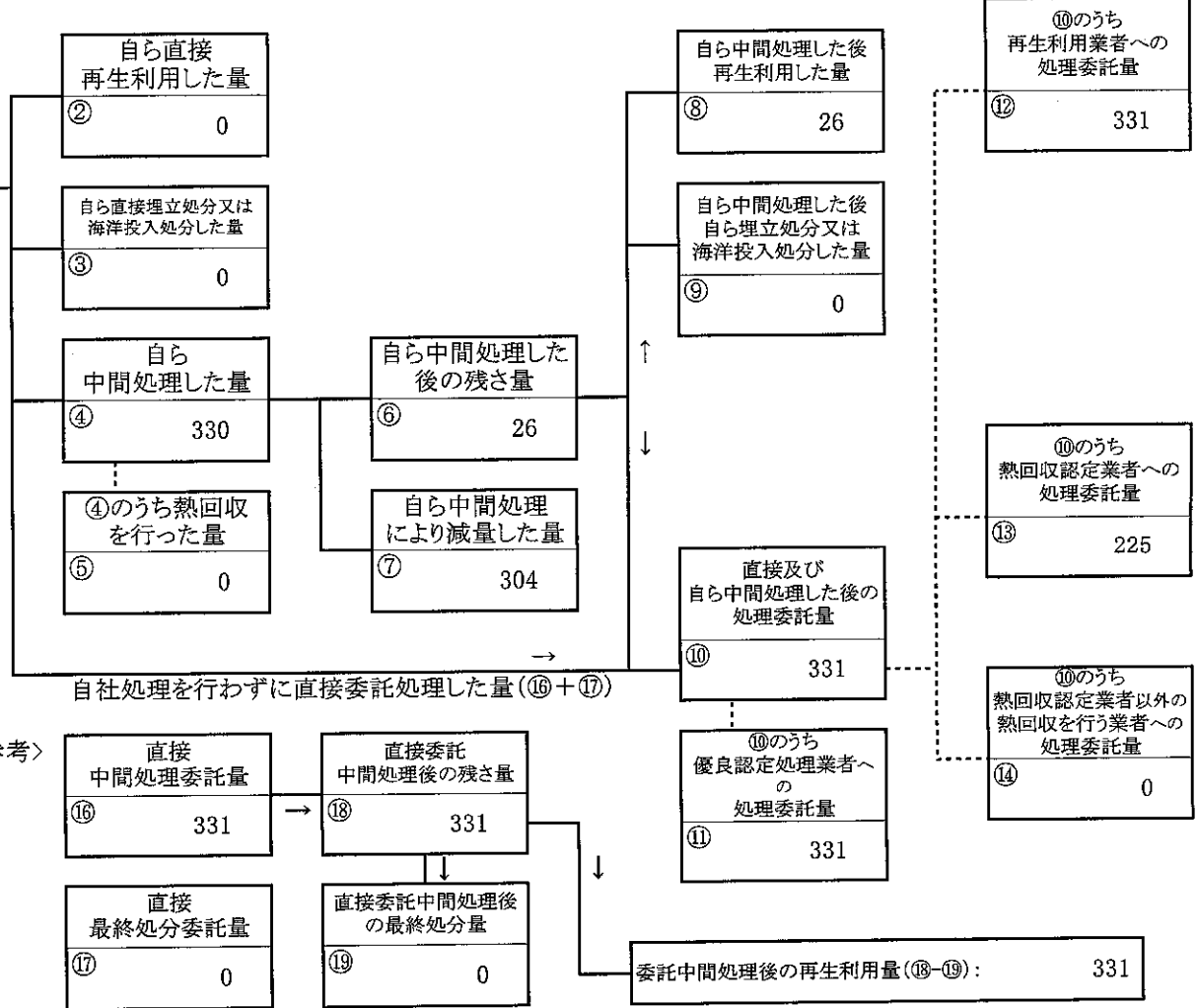
(第2面)

計画の実施状況

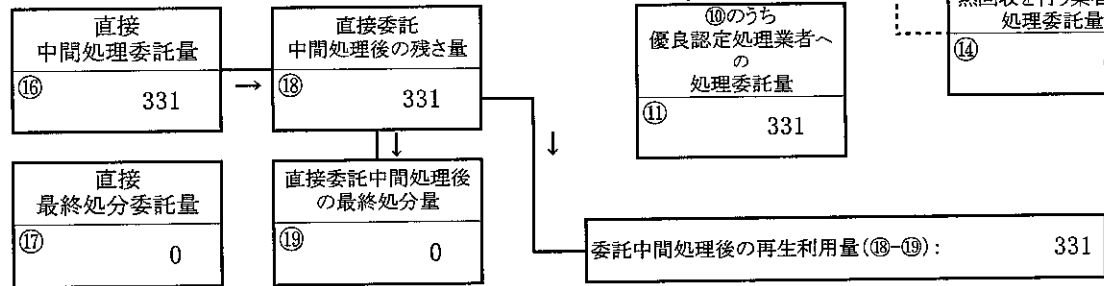
(産業廃棄物の種類： 廃プラスチック)

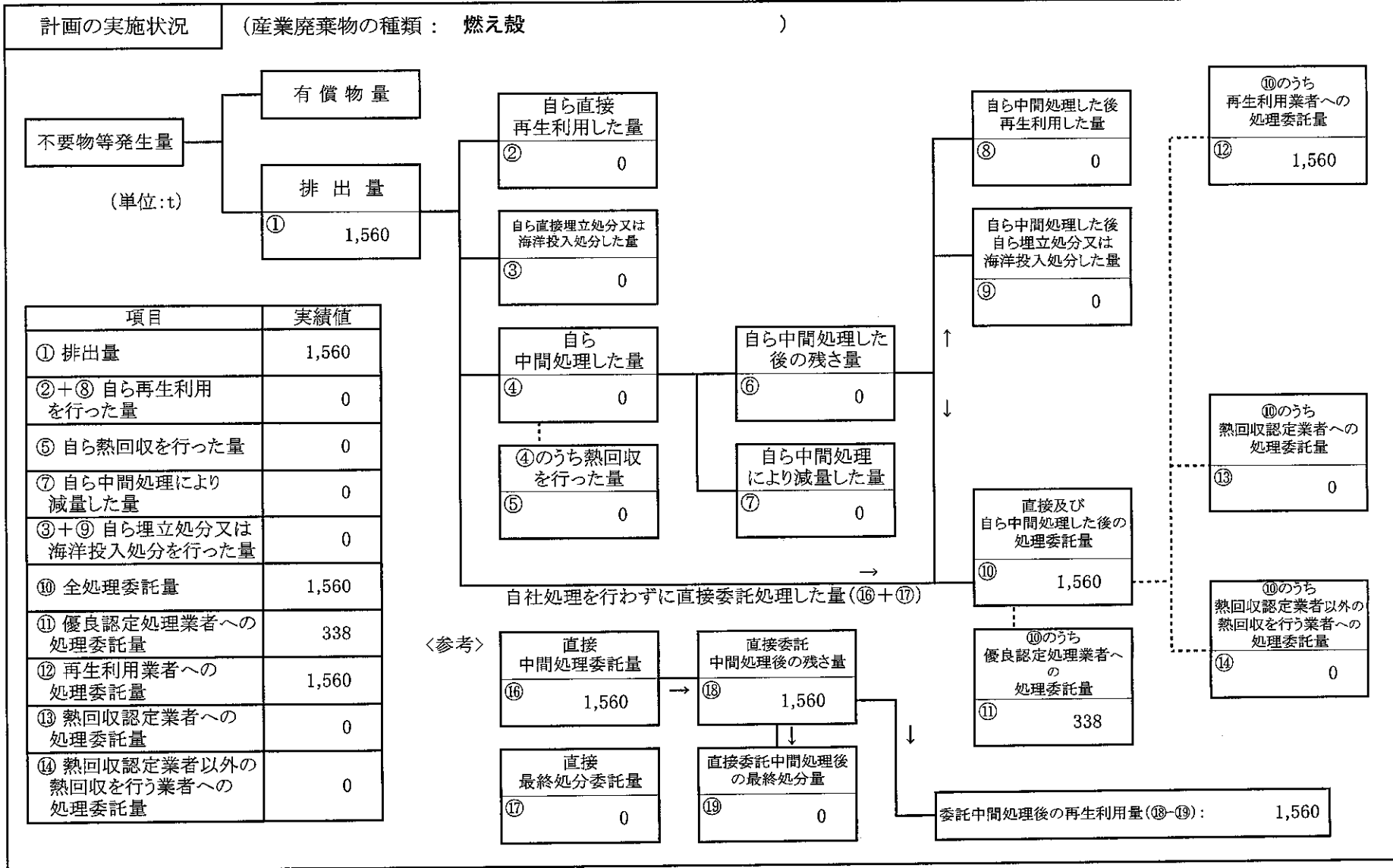


項目	実績値
① 排出量	661
②+⑧ 自ら再生利用を行った量	26
⑤ 自ら熱回収を行った量	0
⑦ 自ら中間処理により減量した量	304
③+⑨ 自ら埋立処分又は海洋投入処分を行った量	0
⑩ 全処理委託量	331
⑪ 優良認定処理業者への処理委託量	331
⑫ 再生利用業者への処理委託量	331
⑬ 熱回収認定業者への処理委託量	225
⑭ 熱回収認定業者以外の熱回収を行う業者への処理委託量	0



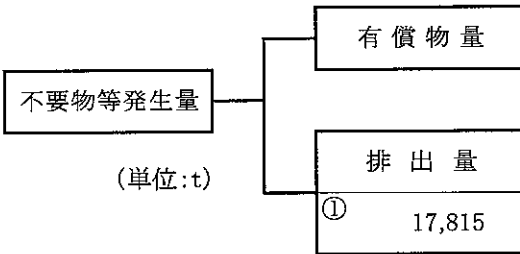
<参考>



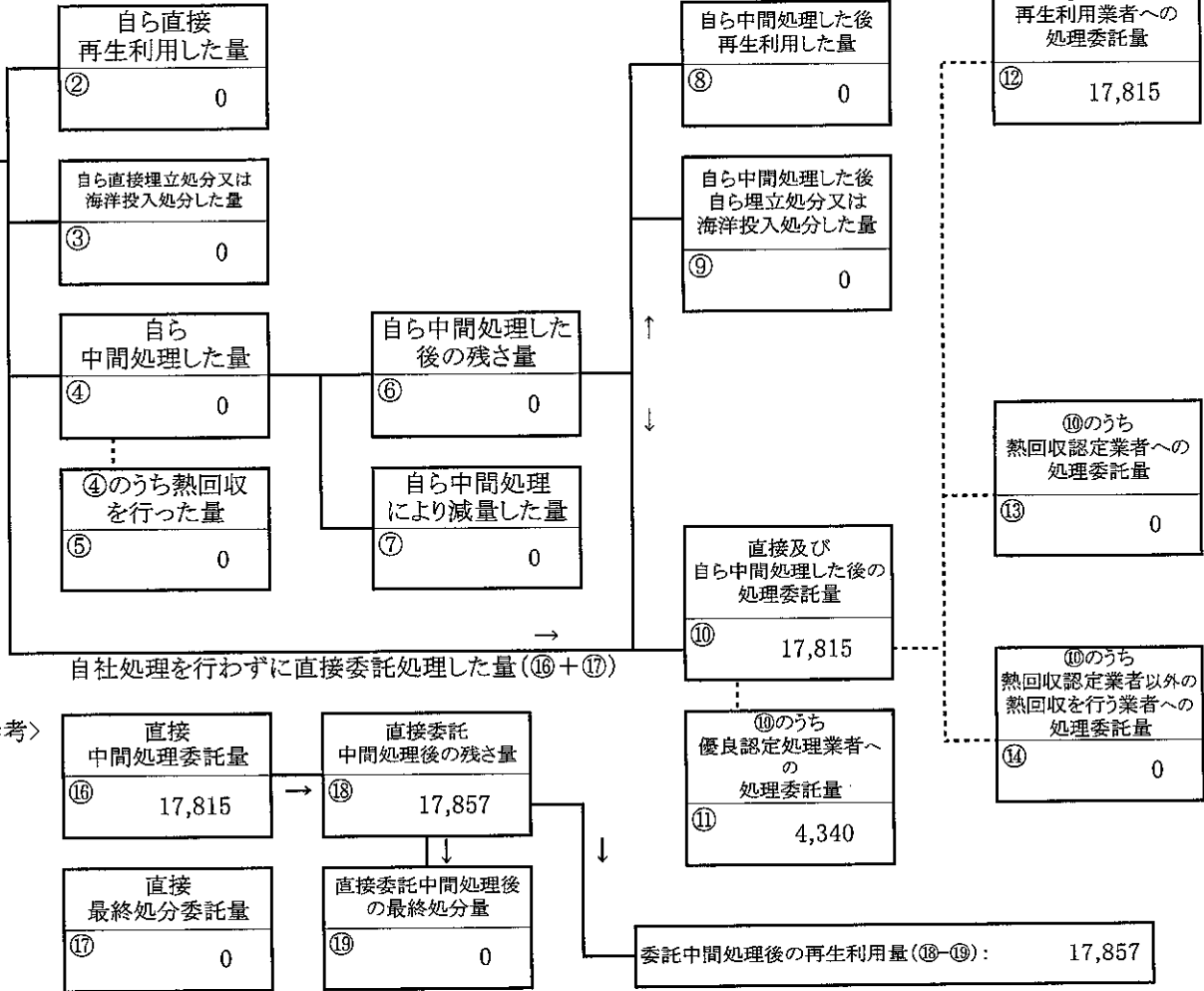


計画の実施状況

(産業廃棄物の種類： ばいじん)



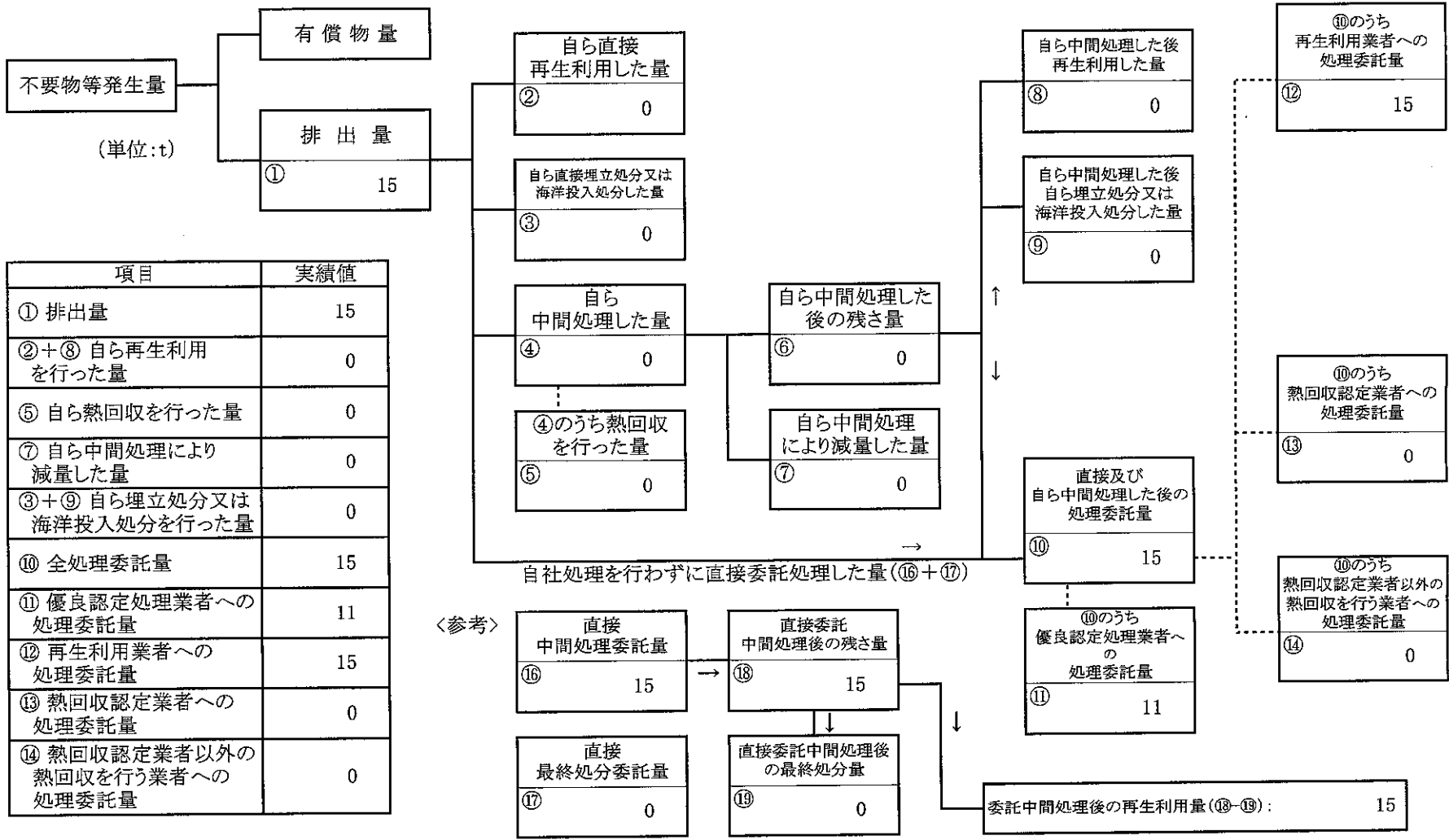
項目	実績値
① 排出量	17,815
②+⑧ 自ら再生利用を行った量	0
⑤ 自ら熱回収を行った量	0
⑦ 自ら中間処理により減量した量	0
③+⑨ 自ら埋立処分又は海洋投入処分を行った量	0
⑩ 全処理委託量	17,815
⑪ 優良認定処理業者への処理委託量	4,340
⑫ 再生利用業者への処理委託量	17,815
⑬ 熱回収認定業者への処理委託量	0
⑭ 熱回収認定業者以外の熱回収を行う業者への処理委託量	0



<参考>

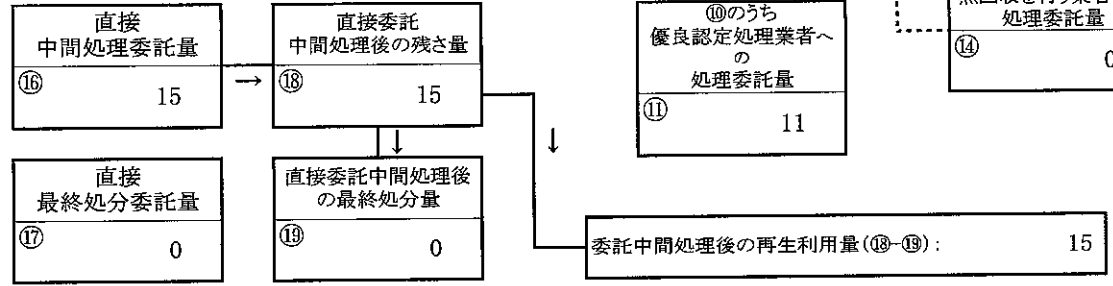
計画の実施状況

(産業廃棄物の種類： ガラスくず)



項目	実績値
① 排出量	15
②+⑧ 自ら再生利用を行った量	0
⑤ 自ら熱回収を行った量	0
⑦ 自ら中間処理により減量した量	0
③+⑨ 自ら埋立処分又は海洋投入処分を行った量	0
⑩ 全処理委託量	15
⑪ 優良認定処理業者への処理委託量	11
⑫ 再生利用業者への処理委託量	15
⑬ 熱回収認定業者への処理委託量	0
⑭ 熱回収認定業者以外の熱回収を行う業者への処理委託量	0

<参考>



計画の実施状況

(産業廃棄物の種類： 建設廃材)

